

# MONITORAMENTO DA AÇÃO GOVERNAMENTAL

Janeiro a Dezembro de 2024

PPA 2024-2027



**CEARÁ**  
GOVERNO DO ESTADO

SECRETARIA DO  
PLANEJAMENTO E GESTÃO

**SECRETARIA DO PLANEJAMENTO E GESTÃO**

<b>Secretário</b>	Alexandre Sobreira Cialdini
<b>Secretária Executiva de Planejamento e Orçamento</b>	Naiana Corrêa Lima Peixoto
<b>Secretário Executivo da Gestão e Governo Digital</b>	José Garrido Braga Neto
<b>Secretário Executivo de Planejamento e Gestão Interna</b>	Antônio Roziano Ponte Linhares
<b>Secretário Executivo de Políticas Estratégicas para Lideranças</b>	Sidney dos Santos Saraiva Leão
<b>Assessoria Jurídica</b>	Daliene Paula da Silveira Fortuna Lopes
<b>Assessoria de Controle Interno e Ouvidoria</b>	Ana Lúcia Lima Gadelha
<b>Assessoria de Comunicação</b>	Samara De Oliveira Negreiros
<b>Coordenadoria de Planejamento e Gestão para Resultados</b>	Lara Maria Silva Costa
<b>Coordenadoria de Gestão Orçamentária</b>	Luciana Capistrano da Fonsêca Moura
<b>Coordenadoria de Gestão Financeira e de Projetos</b>	Régis Meireles Benevides
<b>Coordenadoria de Gestão Estratégica de Projetos</b>	-
<b>Coordenadoria de Captação de Recursos e Alianças com o Público e Privado</b>	Ticiane da Mota Gentil Parente
<b>Coordenadoria de Promoção de Políticas de Combate à Pobreza</b>	Maria Carmelita Sampaio Colares
<b>Coordenadoria de Gestão de Pessoas</b>	Graziela Fernandes Forte
	Isaac Figueiredo de Sousa
<b>Coordenadoria de Gestão dos Serviços Terceirizados</b>	Carmen Sílvia de Castro Cavalcante
<b>Coordenadoria de Promoção da Qualidade de Vida do Aposentado</b>	Guirlanda de Fátima Távora Ponte
<b>Coordenadoria de Modernização da Gestão do Estado</b>	Caio Hugo Carvalho Vitor
<b>Coordenadoria de Gestão de Compras</b>	Valdir Augusto da Silva
<b>Coordenadoria de Gestão Patrimonial e Recursos Logísticos</b>	Claudia Maria Studart Norões Ellery
<b>Coordenadoria Especial de Governança Digital e Gestão de TIC (Codig)</b>	Daniel de Carvalho Bentes
<b>Coordenadoria de Gestão Estratégica da Tecnologia da Informação e Comunicação</b>	Diego Castro Ribeiro
<b>Coordenadoria da Tecnologia da Informação e Comunicação</b>	Wendell Militao Fernandes Mendes
<b>Coordenadoria de Atração, Seleção, Desempenho e Desenvolvimento de Lideranças (Cosdel)</b>	Regina Claudia Barbosa Fideles Dutra
<b>Unidade de Gerenciamento de Projeto Ceará Mais Digital</b>	Deborah Mithya Barros Alexandre
<b>Coordenadoria de Gestão e Desenvolvimento de Pessoas</b>	Lucia Mara Teixeira de Oliveira
<b>Coordenadoria de Desenvolvimento Institucional e Planejamento</b>	Silviane Torres da Costa
<b>Coordenadoria Administrativo-Financeira</b>	Isaú Chaves Neto
<b>Coordenadoria de Gestão de Aquisições e Contratos Institucional (CGACI)</b>	Francisca Elieuzza Rodrigues Sampaio
<b>Instituto de Saúde dos Servidores do Estado do Ceará</b>	Katherine Saunders Gondim
<b>Instituto de Pesquisa e Estratégia Econômica do Ceará</b>	Alfredo José Pessoa de Oliveira
<b>Escola de Gestão Pública do Estado do Ceará</b>	Saulo Moreira Braga
<b>Companhia de Habitação do Ceará</b>	Vilani Pinheiro Falcão
<b>Fundação de Previdência Social do Estado do Ceará</b>	José Juarez Diógenes Tavares



## **SECRETARIA DO PLANEJAMENTO E GESTÃO - SEPLAG**

### **Coordenação Geral**

Lara Maria Silva Costa

### **Orientação Técnica**

Karine Machado Campos Fontenele

### **Elaboração e Assessoria**

Ana Cristina Lima Gouveia Soares

Cláudia Maria de Pontes Viana

José Wagner Alves Fernandes

Karine Machado Campos Fontenele

Kelly Rosana Holanda Lavor

Maria Lúcia Holanda Gurjão

Samuel Gomes Cerqueira

Sandra Maria Braga

Virgínia Dantas Soares Teixeira

### **Colaboração Técnica - TI**

Daniel Ivo de Andrade

Laryssa Luma Arruda de Oliveira

Priscila Moraes Citó

Raphael Mendes de Lima

Ygor Sampaio da Cruz

## APRESENTAÇÃO

---

O presente relatório tem por objetivo demonstrar o desempenho das ações governamentais realizadas no âmbito do Plano Plurianual (PPA) 2024-2027 no ano de 2024, além de atender ao princípio constitucional da transparência pública.

Uma vez realizado o planejamento governamental, incluindo suas ações de manutenção e de investimentos, é indispensável que cada etapa do processo de execução seja monitorada, de forma a permitir os ajustes necessários para a consecução dos objetivos propostos, bem como garantir a socialização da informação pública, de forma simples, clara e acessível à sociedade.

Desta forma, em consonância com a legislação vigente, o relatório apresenta o monitoramento consolidado pela Secretaria do Planejamento e Gestão - Seplag, e realizado em conjunto com os órgãos governamentais, referente ao período de janeiro a dezembro de 2024. O relatório contempla, inicialmente, uma visão geral, seguido pela apresentação do monitoramento das ações de governo presentes no PPA 2024-2027, realizado por meio do Sistema Integrado de Monitoramento e Avaliação (Sima). O marco legal deste processo consta do art. 14 da Lei Nº 18.662, de 27/12/23 (Lei do Plano Plurianual 2024-2027).

O relatório de monitoramento está estruturado com o objetivo de subsidiar o Governo com informações tempestivas e organizadas de forma simples, de modo a facilitar a leitura e compreensão do desempenho das ações de governo, auxiliando nos processos de tomada de decisão. O foco está na **abordagem da execução física e orçamentária**, com ênfase para as Entregas e Programas.

# SUMÁRIO

---

<b>Panorama do PPA 2024-2027 - Janeiro-Dezembro/2024.....</b>	<b>6</b>
Visão Geral .....	7
Base Estratégica .....	8
Temas Transversais .....	9
Considerações Iniciais .....	10
Execução Orçamentária - Ano 2024 .....	11
Execução Física - Ano 2024 .....	13
Execução Orçamentária por função orçamentária .....	14
Execução Orçamentária por Eixo .....	15
<b>Monitoramento da Ação de Governo .....</b>	<b>16</b>
O Ceará que Cuida, Educa e Valoriza as Pessoas .....	17
O Ceará que Inova, Produz e Trabalha .....	80
O Ceará que Preserva, Convive e Zela pelo Território .....	128
O Ceará que Participa, Planeja e Alcança Resultados .....	156

---

**PANORAMA DO PPA**  
**2024-2027**  
**Janeiro a Dezembro**

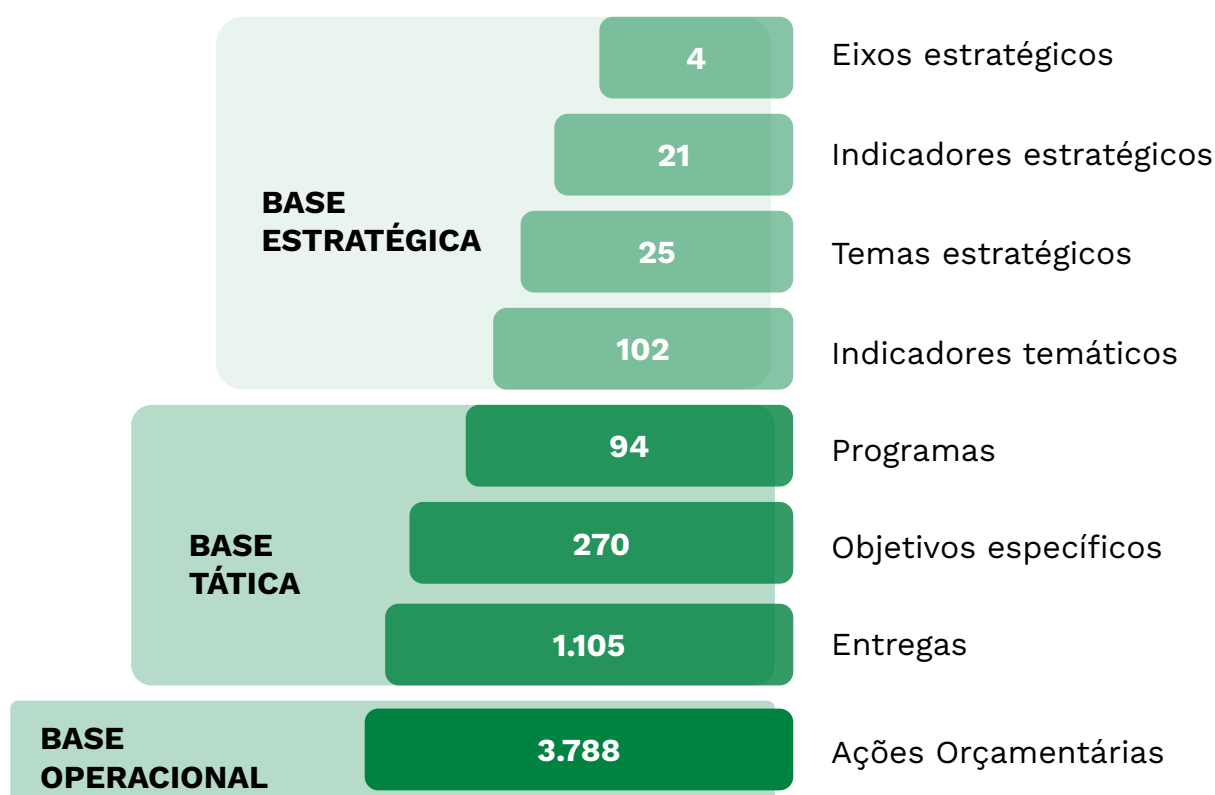
---

## VISÃO GERAL DO PPA

O Plano Plurianual (PPA) é o instrumento de planejamento governamental que estabelece, de forma regionalizada, as diretrizes, objetivos e metas da Administração Pública do Estado do Ceará para um período de quatro anos.

O PPA 2024-2027 está organizado em três dimensões, interligadas e escalonadas de modo a expressar, do nível estratégico ao operacional, os compromissos pactuados com a sociedade, bem como as estratégias que serão adotadas para o alcance dos resultados esperados.

- Base Estratégica: composta pelos (i) Eixos estratégicos, seus resultados estratégicos e indicadores; e (ii) Temas Estratégicos, seus resultados temáticos e indicadores.
- Base Tática: conhecida também como Base Programática, é composta pelos Programas com seus objetivos específicos e entregas.
- Base Operacional: esta é a base conectada diretamente com a Lei Orçamentária Anual (LOA), relacionada às ações que necessitam de recursos financeiros registrados no orçamento público.



# BASE ESTRATÉGICA

Abaixo são mostrados a Base Estratégica do PPA 2024-2027, com seus Eixos e resultados estratégicos que pretendem ser alcançados por meio da atuação governamental, bem como seus respectivos Temas.

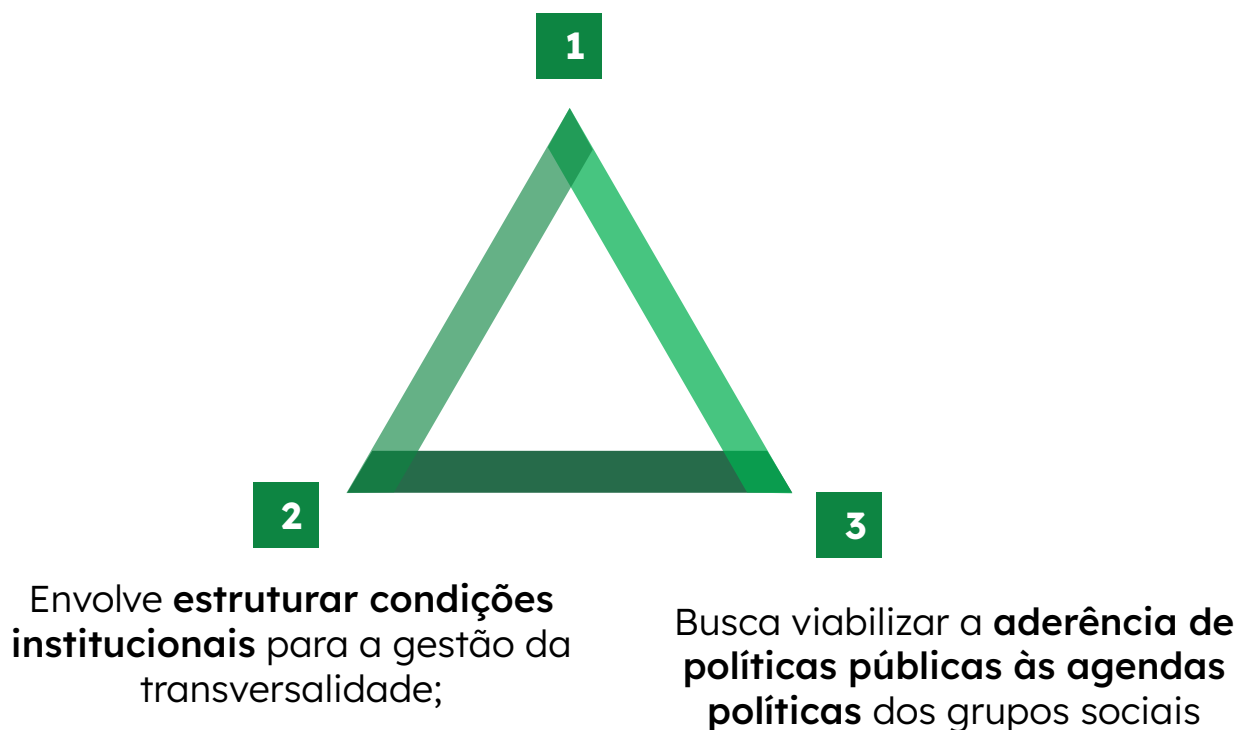
<b>1 O Ceará que Cuida, Educa e Valoriza as Pessoas</b>			
Pessoas com uma vida digna, por meio da garantia dos seus direitos fundamentais, tanto na sua formação, quanto na sua inclusão como cidadãos, e pela valorização da sua identidade social e cultural.			
1.1	Acesso a Terra e Moradia	1.6	Inclusão Social e Direitos Humanos
1.2	Assistência Social	1.7	Saúde
1.3	Cultura	1.8	Soberania, Segurança Alimentar e Nutricional e Combate à Fome
1.4	Educação Básica	1.9	Segurança Pública e Justiça
1.5	Esporte		
<b>2 O Ceará que Inova, Produz e Trabalha</b>			
População com bem-estar socioeconômico, por meio do desenvolvimento das potencialidades regionais, oportunidades de emprego e renda, e construção de habilidades, competências e conhecimentos, necessários para a inclusão produtiva e redução das desigualdades.			
2.1	Agricultura Familiar, Agronegócio, Pesca e Aquicultura	2.4	Educação Superior
		2.5	Indústria, Comércio e Serviços
		2.6	Infraestrutura e Logística
2.2	Ciência, Tecnologia e Inovação	2.7	Trabalho e Empreendedorismo
2.3	Educação Profissional	2.8	Turismo
<b>3 O Ceará que Preserva, Convive e Zela pelo Território</b>			
Convivência harmoniosa com o território, onde a sua ocupação seja feita de modo responsável, por meio da construção de comunidades inclusivas, resilientes e sustentáveis, da conservação e preservação dos biomas naturais, e do uso consciente dos seus recursos.			
3.1	Desenvolvimento Urbano e Mobilidade	3.3	Meio Ambiente
		3.4	Recursos Hídricos
3.2	Energias Renováveis	3.5	Saneamento Básico
<b>4 O Ceará que Participa, Planeja e Alcança Resultados</b>			
População atendida com políticas públicas eficientes, eficazes e efetivas, por meio de uma gestão ágil e flexível, inclusiva e participativa, com transparência e foco nos resultados.			
4.1	Gestão Fiscal		
4.2	Planejamento, Gestão e Transformação Digital	4.3	Transparência, Ética e Controle

## TEMAS TRANSVERSAIS

---

### Conceito de Transversalidade

Processo de incorporação de uma perspectiva que **reoriente a ação pública** para **comprometê-la com a inclusão de sujeitos historicamente discriminados**;



O PPA também busca a incorporação de uma perspectiva que reoriente a ação pública para comprometê-la com a inclusão de sujeitos historicamente discriminados, estes são representados abaixo por meio dos Temas Transversais:

### TEMAS TRANSVERSAIS

Atenção à Pessoa com Deficiência

Inclusão e Direitos da População LGBTI+

Atenção à Pessoa Idosa

Promoção de Direitos e Oportunidades para a Juventude

Equidade de Gênero e Proteção das Mulheres

Promoção de Direitos na Infância e na Adolescência

Igualdade Étnico-Racial

Reconhecimento, Promoção e Defesa dos Povos Indígenas

## CONSIDERAÇÕES INICIAIS

---

O processo de Monitoramento do PPA 2024-2027 é coordenado no Estado pela Secretaria do Planejamento e Gestão (Seplag) por meio do Sistema Integrado de Monitoramento e Avaliação (Sima), alimentado a cada quadrimestre pelos órgãos e entidades públicas responsáveis pelo desenvolvimento das diversas políticas públicas no Estado, de forma a produzir informações que possam ser subsídios para tomadas de decisão, seja na correção de desvios de execução, na melhoria da alocação dos recursos, revisões de metas ou na adequação da utilização dos insumos disponíveis, facilitando o alcance dos resultados almejados.

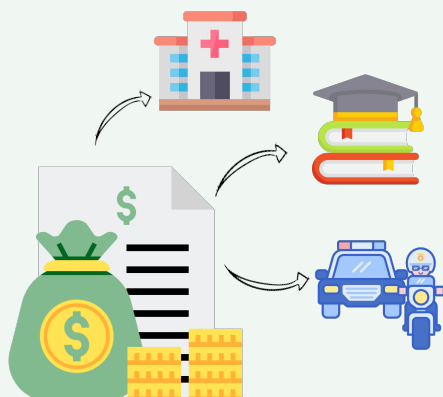
Nesse contexto, o monitoramento do PPA é realizado periodicamente, por meio do Sima, com foco na base estratégica e programática (Indicadores, Programas e Entregas). No Sima também são analisadas as informações financeiras relativas à execução orçamentária das Entregas e dos Programas, possibilitada pela integração entre os sistemas Sima e Sistema Integrado Orçamentário Financeiro – Siof. Após a análise da Seplag, as informações são consolidadas e sistematizadas no presente relatório.

A seguir é apresentada uma visão geral da ação governamental referente ao ano de 2024, demonstrando de forma gráfica a execução orçamentária dos Eixos estratégicos, o desempenho da execução física das suas Entregas, bem como um panorama do Orçamento de 2024 na perspectiva das principais funções orçamentárias e dos Eixos estratégicos.

Após a visão geral, é realizado um aprofundamento no exame das execuções físico-financeiras de cada Eixo, seguindo a hierarquia da estrutura do PPA, analisando os seus Temas, em seguida os Programas de cada Tema, e por fim as principais realizações dentro de cada Programa.

Também é possível visualizar de forma detalhada as informações referentes às Entregas de todos os Programas do PPA. Na página da Seplag é disponibilizado, na seção de “Monitoramento e Avaliação do PPA”, o relatório detalhado para cada período de monitoramento. É possível acessá-lo pelo seguinte link: [https://www.seplag.ce.gov.br/planejamento/menu-plano-plurianual/ppa-2024-2027\\_-relatorios-de-monitoramento/](https://www.seplag.ce.gov.br/planejamento/menu-plano-plurianual/ppa-2024-2027_-relatorios-de-monitoramento/)

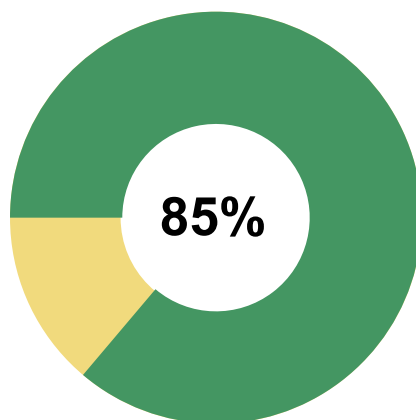
## EXECUÇÃO ORÇAMENTÁRIA - ANO 2024



O **Orçamento Público** é um instrumento legal que o ente público usa para organizar os recursos financeiros a fim de **implementar os programas e ações** por meio dos quais se executam as políticas públicas. Nele é apresentada as despesas da administração pública em equilíbrio com as receitas previstas para serem arrecadadas.

**R\$ 50.901.549.127,75**

Orçamento 2024<sup>1</sup>



**R\$ 43.315.345.558,23**

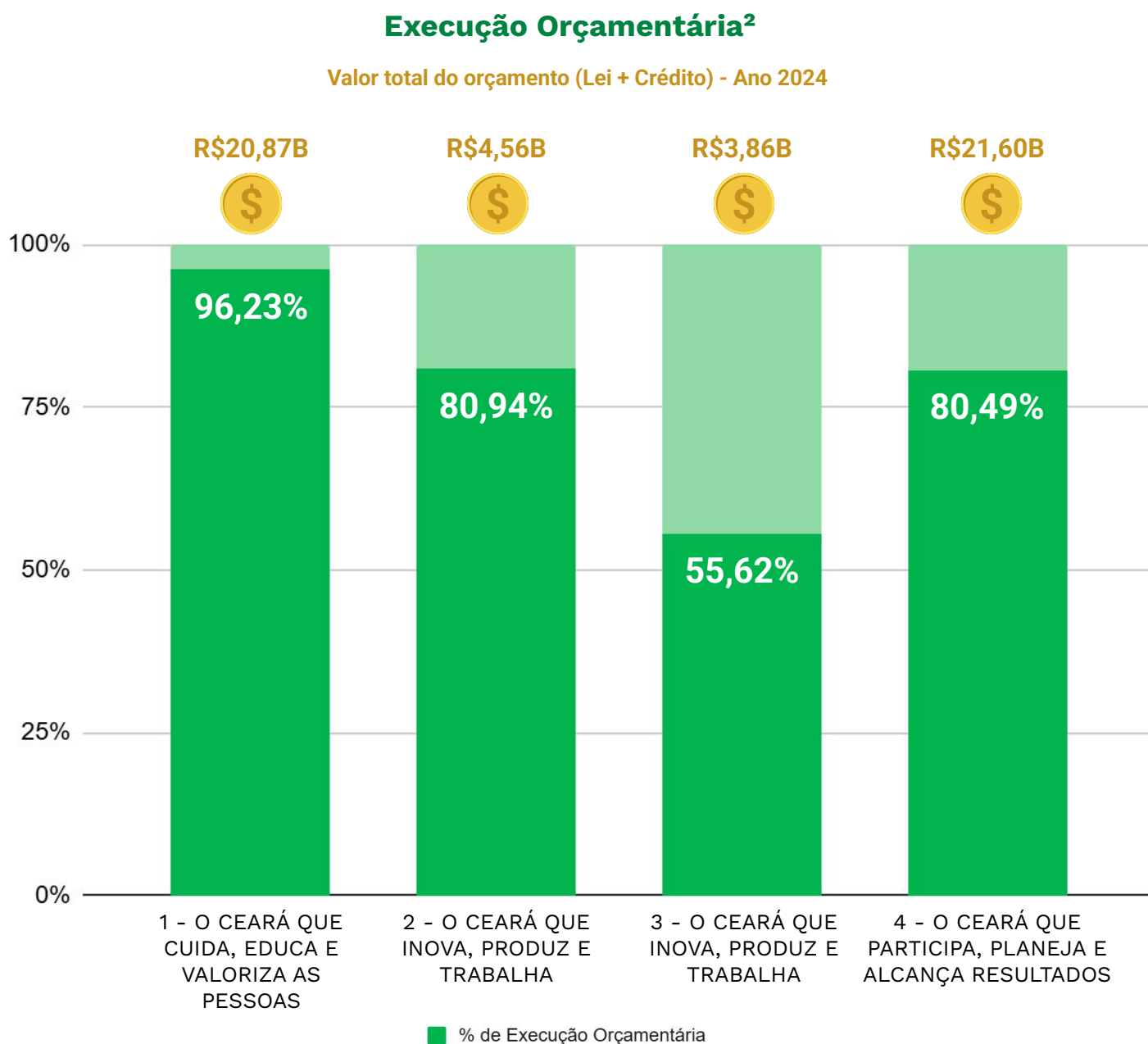
Executado<sup>1</sup>

Fonte: Siof - Execução Orçamentária (Consulta em 11/04/2025).

<sup>1</sup> O Orçamento 2024 refere-se ao valor do "Lei + Crédito" no ano, já o Executado refere-se ao valor do "Empenhado". Os valores podem ser consultados na seção "Planejamento/Execução Orçamentária" na página web da Seplag (<https://www.seplag.ce.gov.br/planejamento/menu-execucao-orcamentaria/>)

## EXECUÇÃO ORÇAMENTÁRIA - ANO 2024

Abaixo pode-se visualizar, na forma de gráfico, as informações referentes ao desempenho da execução orçamentária dos Eixos do PPA 2024-2027.



Fonte: Siof - Execução Orçamentária (Consulta em 11/04/2025).

<sup>2</sup> O orçamento de cada Eixo refere-se ao valor do “Lei + Crédito” no ano, já o percentual de execução orçamentária considera o valor do “Empenhado” em relação ao “Lei + Crédito”.

## EXECUÇÃO FÍSICA - ANO 2024

Com o objetivo de facilitar uma análise visual compreensível, foi adotada uma classificação para os percentuais de execução física em relação às metas planejadas das Entregas.

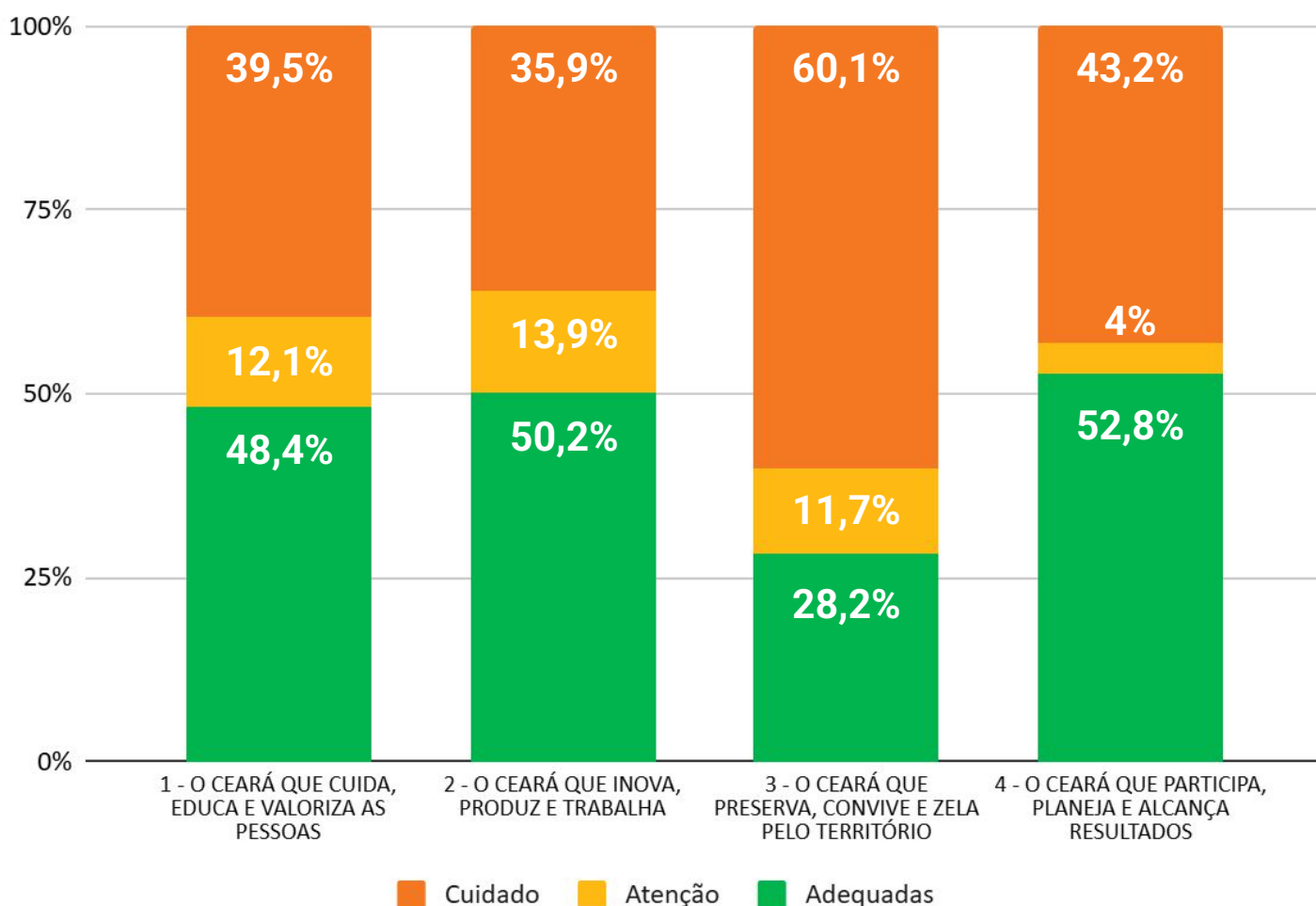
**Entregas que tiveram um percentual de execução entre 70% e 130%** foram destacadas em verde, sendo categorizadas como "**adequadas**".

Aquelas que alcançaram **valores entre 35% e 69,99%** foram marcadas em amarelo, indicando uma situação de "**atenção**".

Por outro lado, as Entregas cujos percentuais de execução **ficaram abaixo de 35%** foram realçadas em vermelho, recebendo a classificação de "**cuidado**".

O gráfico abaixo mostra a distribuição das Entregas<sup>3</sup> de cada Eixo de acordo com a classificação adotada.

### Desempenho dos Eixos

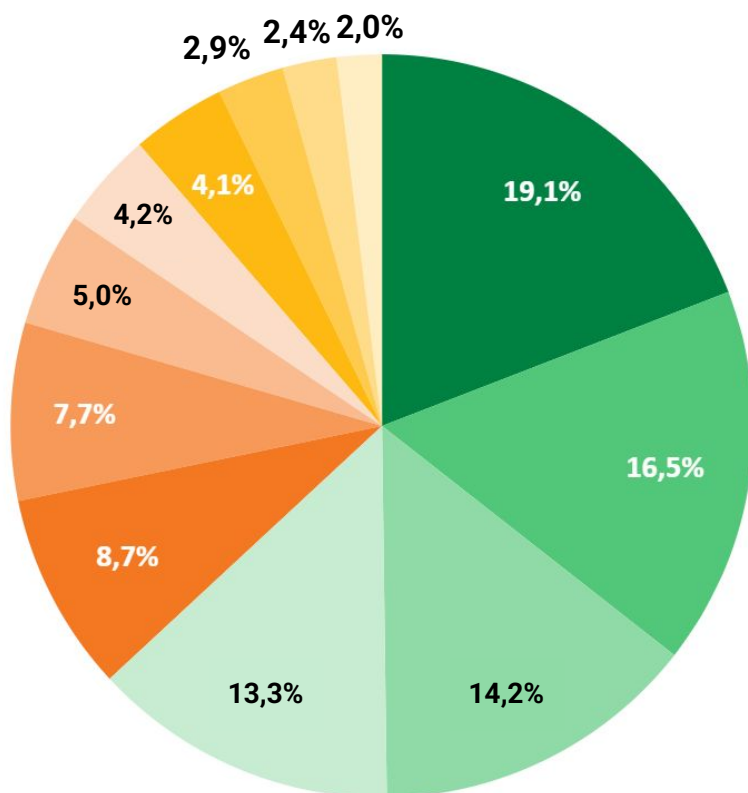


<sup>3</sup> Das 1.101 Entregas do PPA 2024-2027, no ano de 2024, 409 foram desconsideradas nos cálculos pelos seguintes motivos: não tiveram meta planejada para o ano, portanto não sendo possível realizar o cálculo de execução; ou o percentual de execução física da Entrega superou o patamar de 130%, sendo esses casos considerados como falhas de planejamento.

## EXECUÇÃO ORÇAMENTÁRIA POR FUNÇÃO ORÇAMENTÁRIA

Os recursos financeiros são distribuídos em grandes áreas de atuação denominadas **Funções**, a fim de traduzir as ações governamentais.

### Execução orçamentária por função



### PRINCIPAIS FUNÇÕES JANEIRO-DEZEMBRO 2024

- EDUCAÇÃO
- SAÚDE
- SEGURANÇA PÚBLICA
- PREVIDÊNCIA SOCIAL
- ENCARGOS ESPECIAIS
- DEMAIS FUNÇÕES
- JUDICIÁRIA
- ADMINISTRAÇÃO
- TRANSPORTE
- LEGISLATIVA
- ESSENCIAL À JUSTIÇA
- ASSISTÊNCIA SOCIAL



**SAÚDE**



**EDUCAÇÃO**



**SEGURANÇA  
PÚBLICA**



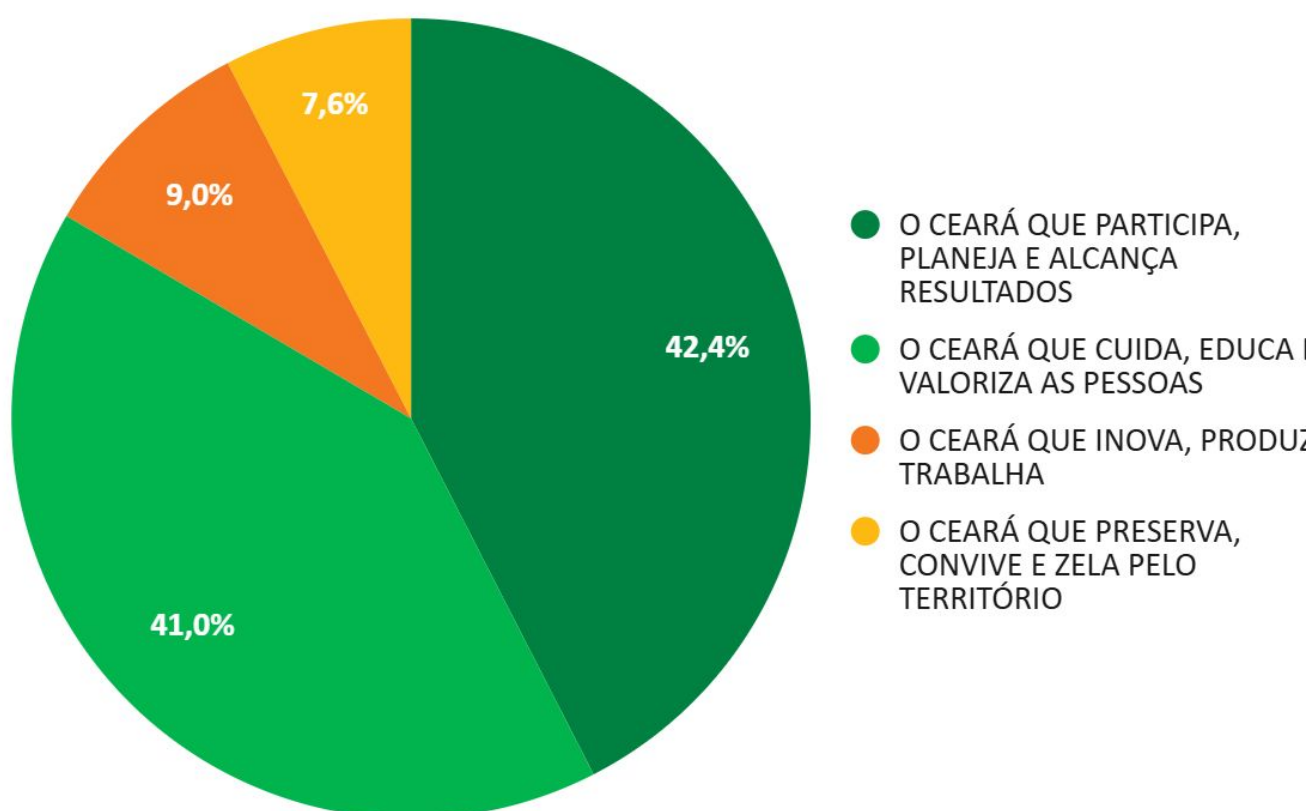
**49,8%** dos recursos  
aplicados de **Janeiro a  
Dezembro de 2024.**

## EXECUÇÃO ORÇAMENTÁRIA POR EIXO

É possível também visualizar a execução orçamentária pelos eixos de atuação governamental, conforme tabela e gráfico abaixo:

Eixo	Lei + Créditos	Empenhado	% Execução Orçamentária
1 - O Ceará que Cuida, Educa e Valoriza As Pessoas	20.868.203.928,60	20.080.845.391,88	96,23%
2 - O Ceará que Inova, Produz e Trabalha	4.561.696.108,73	3.692.408.598,15	80,94%
3 - O Ceará que Preserva, Convive e Zela Pelo Território	3.864.200.846,23	2.149.305.137,45	55,62%
4 - O Ceará que Participa, Planeja e Alcança Resultados	21.607.448.244,19	17.392.786.430,75	80,49%
<b>Total</b>	<b>50.901.549.127,75</b>	<b>43.315.345.558,23</b>	<b>85,09%</b>

### Distribuição da execução orçamentária por Eixo Estratégico de Governo



Fonte: Siof - Execução Orçamentária (Atualizado em 11/04/2025).

---

# **MONITORAMENTO DA AÇÃO DE GOVERNO**

---

**MONITORAMENTO DOS PROGRAMAS  
POR EIXO**

# **EIXO ESTRATÉGICO**

---

**O CEARÁ QUE CUIDA,  
EDUCA E VALORIZA AS  
PESSOAS**

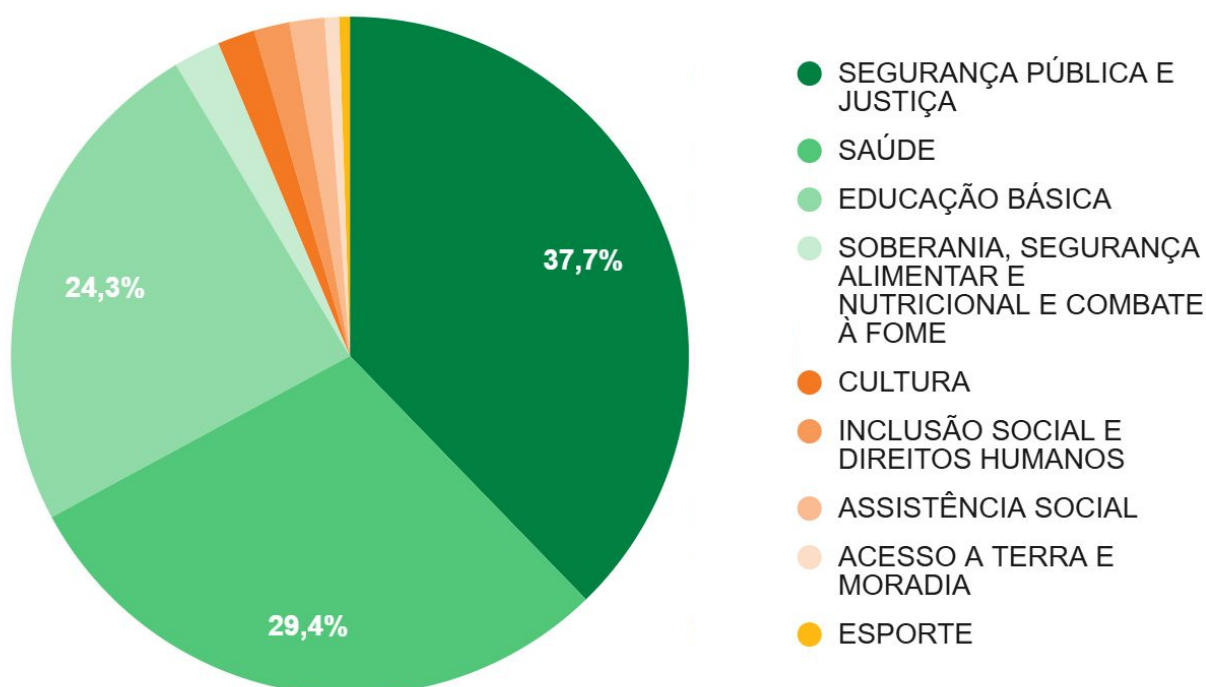
---

## EXECUÇÃO ORÇAMENTÁRIA DO EIXO 1

A seguir é possível visualizar o quadro com as informações financeiras dos temas referentes ao Eixo “**O Ceará que Cuida, Educa e Valoriza as Pessoas**”, como os valores orçamentários programados (Lei + Créditos), empenhado e o percentual de execução orçamentária. O gráfico abaixo mostra a distribuição do total da execução orçamentária entre os temas que fazem parte do Eixo.

Tema	Lei + Créditos	Empenhado	% Execução Orçamentária
1.9 - Segurança Pública e Justiça	7.762.726.320,05	7.577.348.008,27	97,61%
1.7 - Saúde	6.153.982.440,74	5.901.257.957,08	95,89%
1.4 - Educação Básica	4.993.310.624,97	4.878.935.988,56	97,71%
1.8 - Soberania, Segurança Alimentar e Nutricional e Combate à Fome	483.948.833,46	447.030.574,40	92,37%
1.3 - Cultura	389.602.488,09	359.526.893,90	92,28%
1.0, 1.6 - Inclusão Social e Direitos Humanos	387.766.396,57	340.006.317,08	87,68%
1.2 - Assistência Social	406.174.408,92	334.804.257,53	82,43%
1.1 - Acesso à Terra e Moradia	181.139.344,15	139.340.858,91	76,92%
1.5 - Esporte	109.553.071,65	102.594.536,15	93,65%
<b>Total</b>	<b>20.868.203.928,60</b>	<b>20.080.845.391,88</b>	<b>96,23%</b>

### Distribuição da execução orçamentária por Tema

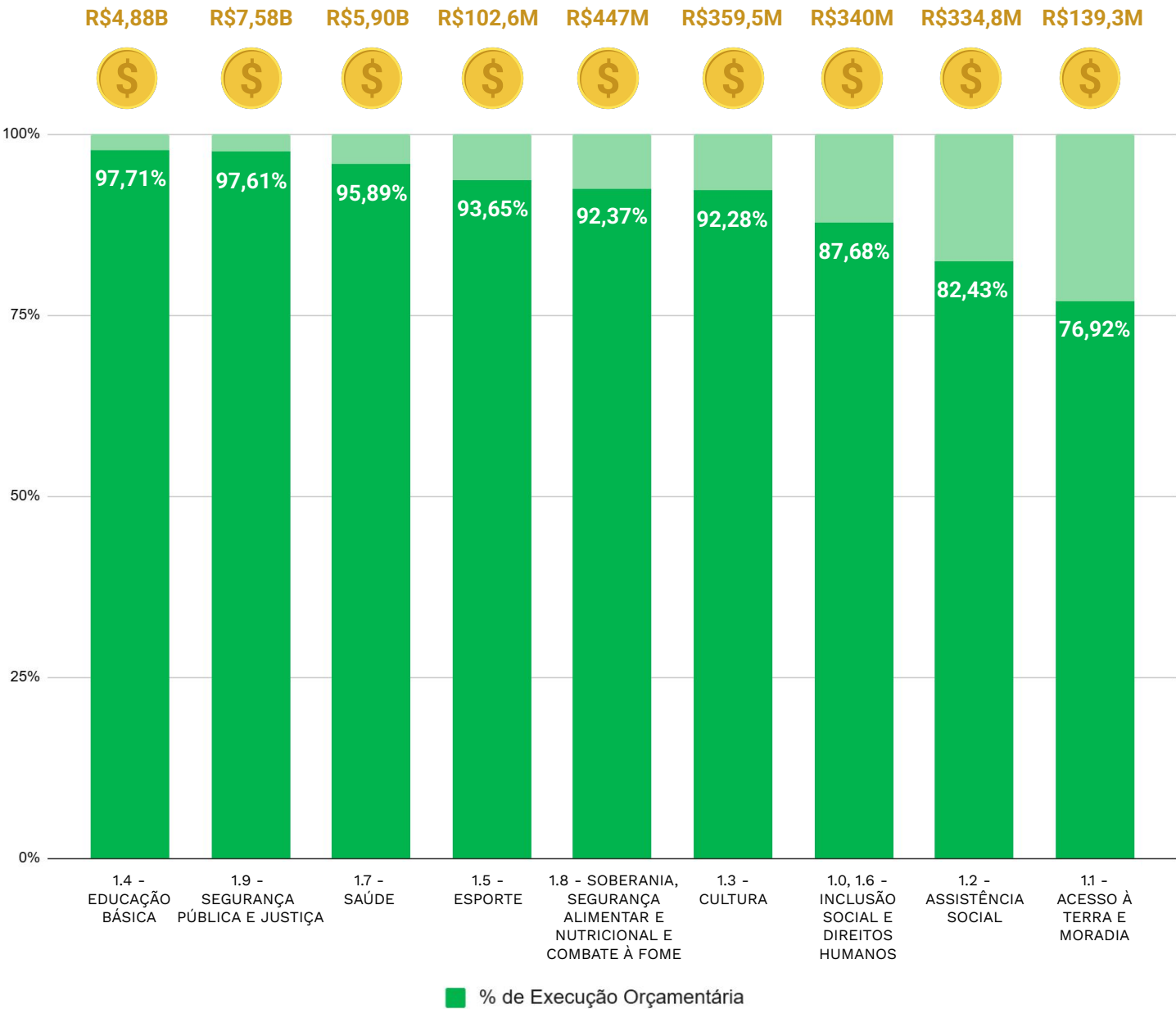


# EXECUÇÃO ORÇAMENTÁRIA DOS TEMAS DO EIXO 1

Abaixo pode-se visualizar, na forma de gráfico, as informações referentes ao desempenho da execução orçamentária dos temas do Eixo “O Ceará que Cuida, Educa e Valoriza as Pessoas”.

## Execução Orçamentária¹

Valor total do orçamento (Lei + Crédito) - Ano 2024



Fonte: Siof - Execução Orçamentária (Consulta em 11/04/2025).  
1 O orçamento de cada Tema refere-se ao valor do “Lei + Crédito” no ano, já o percentual de execução orçamentária considera o valor do “Empenhado” em relação ao “Lei + Crédito”.

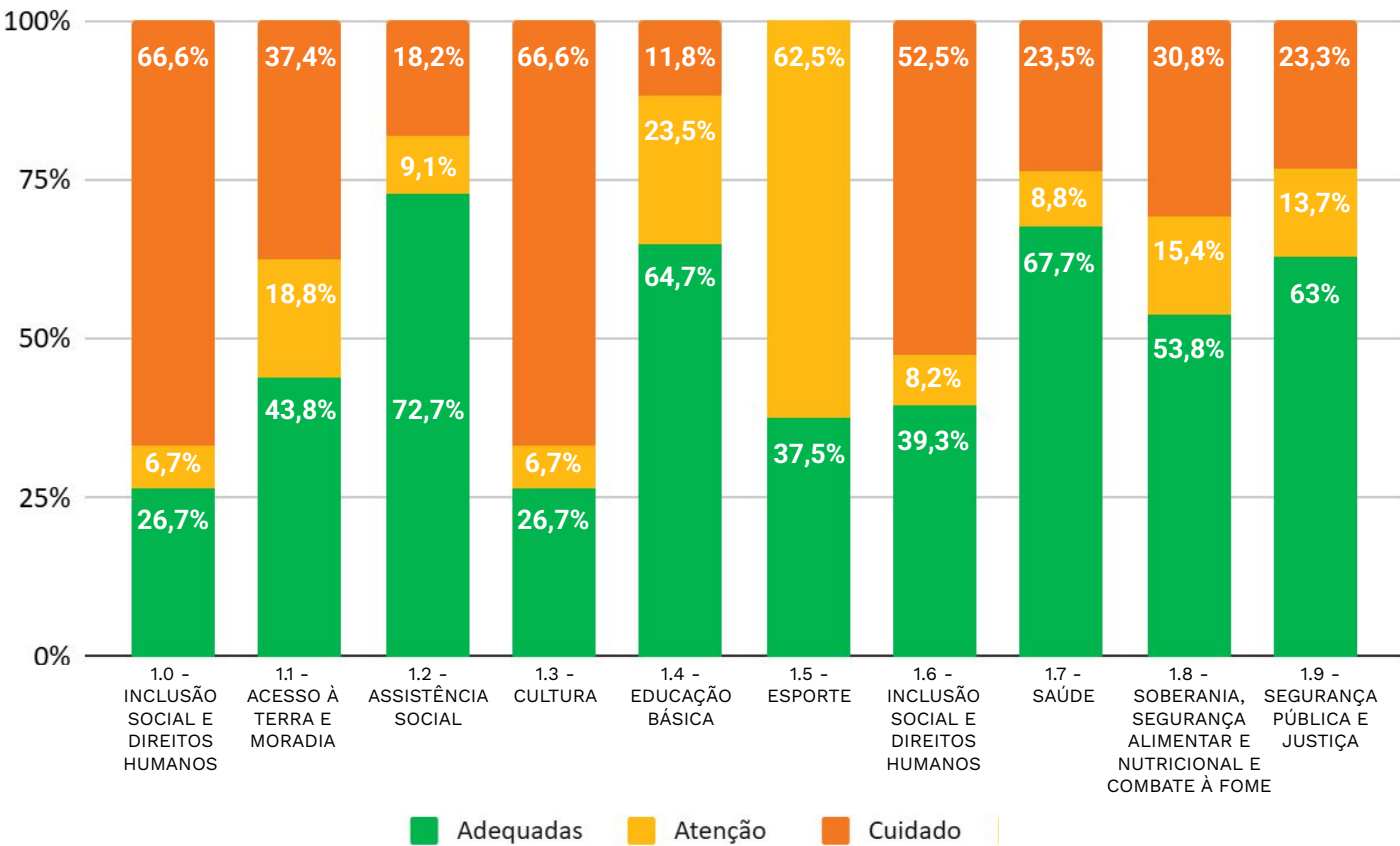
# EXECUÇÃO FÍSICA DOS TEMAS DO EIXO 1

Com o objetivo de facilitar uma análise visual compreensível, foi adotada uma classificação para os percentuais de execução física em relação às metas planejadas das Entregas.

- Entregas que tiveram um **percentual de execução entre 70% e 130%** foram destacadas em verde, sendo categorizadas como **"adequadas"**.
- Aquelas que alcançaram **valores entre 35% e 69,99%** foram marcadas em amarelo, indicando uma situação de **"atenção"**.
- Por outro lado, as Entregas cujos percentuais de execução **ficaram abaixo de 35%** foram realçadas em vermelho, recebendo a classificação de **"cuidado"**.

O gráfico abaixo mostra a distribuição das Entregas<sup>2</sup> de cada Tema de acordo com a classificação adotada.

Desempenho dos Temas<sup>3</sup> do Eixo



<sup>2</sup> Das 544 Entregas do Eixo “O Ceará que Cuida, Educa e Valoriza as Pessoas”, no ano de 2024, 147 foram desconsideradas nos cálculos pelos seguintes motivos: não tiveram meta planejada para o ano, portanto não sendo possível realizar o cálculo de execução; ou o percentual de execução física da Entrega superou o patamar de 130%, sendo esses casos considerados como falhas de planejamento.

<sup>3</sup> Em virtude do grande número de Programas dentro do Tema “Inclusão Social e Direitos Humanos”, e de forma a seguir o padrão de ordenamento numérico dos Programas, foi feita a divisão em dois Temas, 1.0 e 1.6, que devem ser analisados como um só.

# TEMA ESTRATÉGICO

---

## Inclusão Social e Direitos Humanos

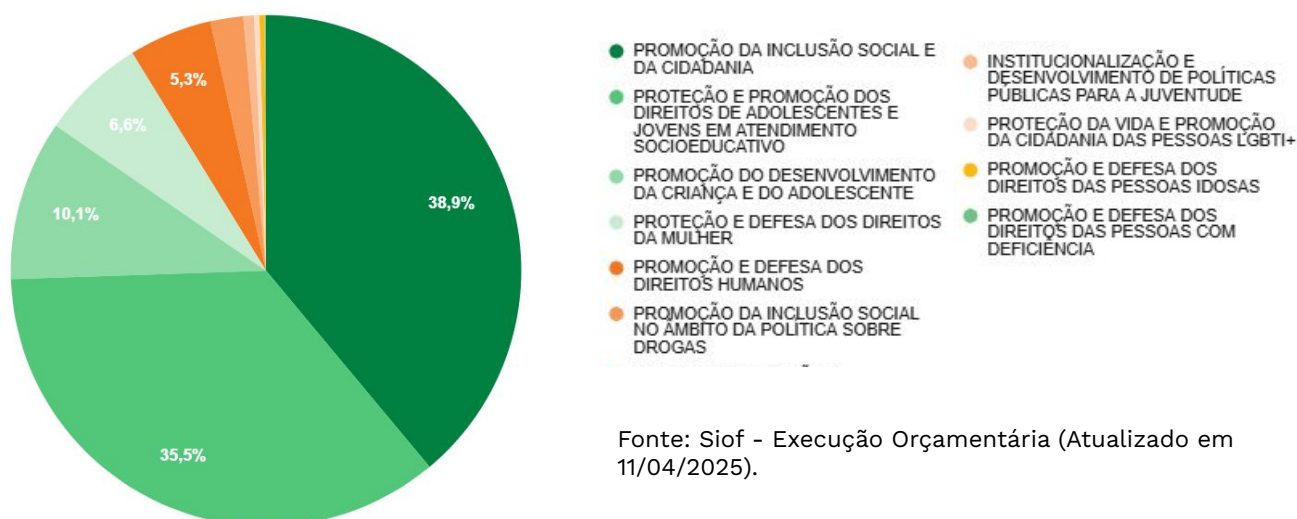
---

## EXECUÇÃO ORÇAMENTÁRIA DOS TEMAS 1.0 E 1.6

A seguir é possível visualizar as informações financeiras dos Programas do Tema “**Inclusão Social e Direitos Humanos**”, como os valores orçamentário, empenhado e o percentual de execução orçamentária. O gráfico abaixo mostra a distribuição do total da execução orçamentária entre os Programas que fazem parte do Tema.

Programa	Lei + Créditos	Empenhado	% Execução Orçamentária
165 - Promoção da Inclusão Social e da Cidadania	132.913.431,74	132.365.270,70	99,59%
163 - Proteção e Promoção dos Direitos de Adolescentes e Jovens em Atendimento Socioeducativo	136.933.792,81	120.834.782,39	88,24%
168 - Promoção do Desenvolvimento da Criança e do Adolescente	35.415.797,40	34.462.949,19	97,31%
167 - Proteção e Defesa dos Direitos da Mulher	34.731.236,35	22.500.219,15	64,78%
169 - Promoção e Defesa dos Direitos Humanos	21.598.172,69	17.908.137,73	82,92%
161 - Promoção da Inclusão Social no Âmbito da Política sobre Drogas	7.454.694,35	7.086.729,50	95,06%
162 - Institucionalização e Desenvolvimento de Políticas Públicas para a Juventude	8.441.917,90	2.243.858,40	26,58%
166 - Proteção da Vida e Promoção da Cidadania das Pessoas LGBTI+	4.860.000,00	1.202.725,40	24,75%
101 - Promoção e Defesa dos Direitos das Pessoas Idosas	4.937.353,33	1.106.804,62	22,42%
102 - Promoção e Defesa dos Direitos das Pessoas com Deficiência	310.000,00	294.840,00	95,11%
164 - Ceará pela Equidade Racial	160.000,00	0,00	0,00%
160 - Ceará Indígena	10.000,00	0,00	0,00%
<b>Total</b>	<b>387.766.396,57</b>	<b>340.006.317,08</b>	<b>87,68%</b>

### Distribuição da execução orçamentária por Programa



Fonte: Siof - Execução Orçamentária (Atualizado em 11/04/2025).

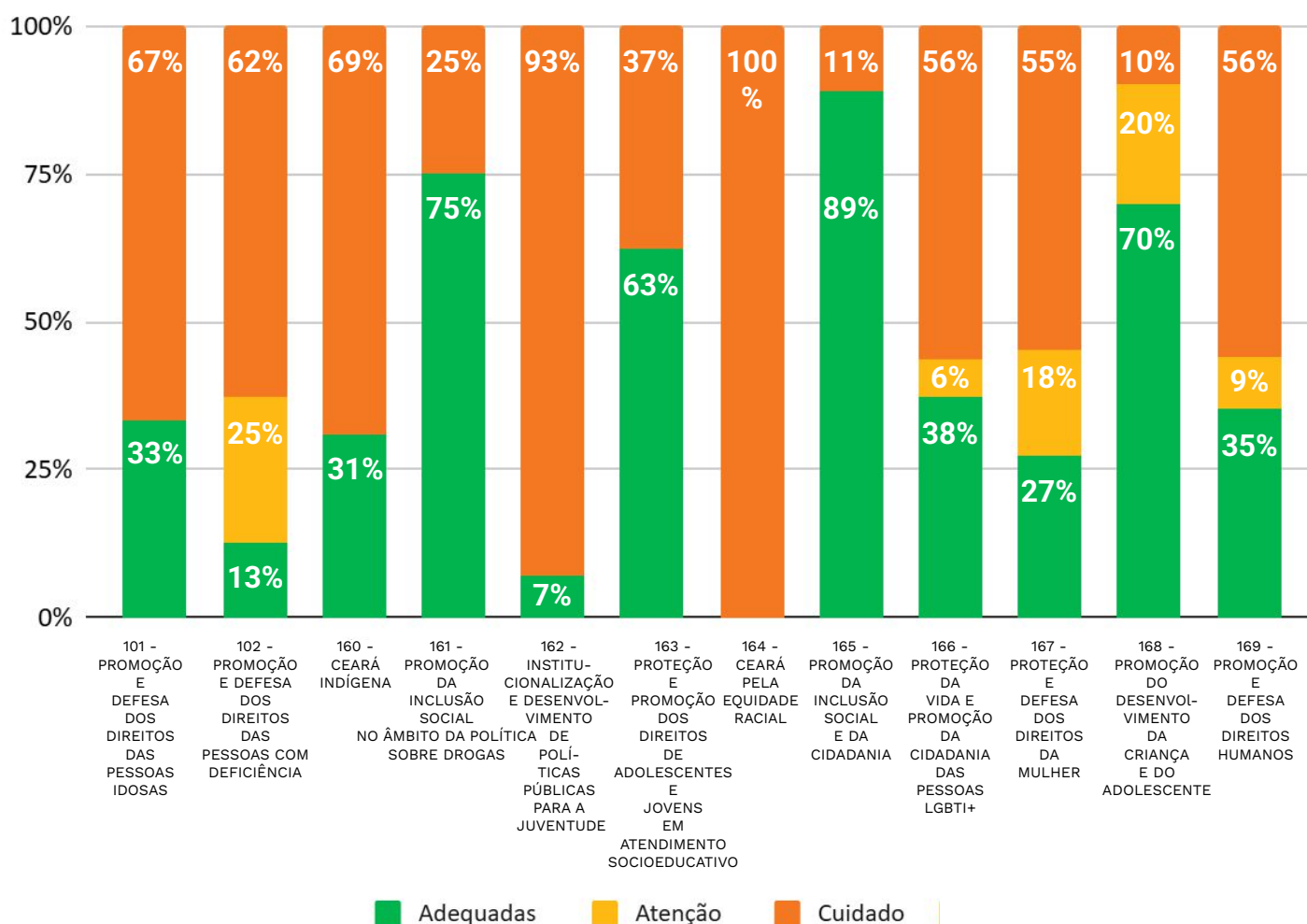
## EXECUÇÃO FÍSICA DOS PROGRAMAS DOS TEMAS 1.0 E 1.6

Com o objetivo de facilitar uma análise visual compreensível, foi adotada uma classificação para os percentuais de execução física em relação às metas planejadas das Entregas.

- Entregas que tiveram um **percentual de execução entre 70% e 130%** foram destacadas em verde, sendo categorizadas como "**adequadas**".
- Aquelas que alcançaram **valores entre 35% e 69,99%** foram marcadas em amarelo, indicando uma situação de "**atenção**".
- Por outro lado, as Entregas cujos percentuais de execução **ficaram abaixo de 35%** foram realçadas em vermelho, recebendo a classificação de "**cuidado**".

O gráfico abaixo mostra a distribuição das Entregas<sup>1</sup> de cada Programa do Tema de acordo com a classificação adotada.

### Desempenho dos Programas do Tema



<sup>1</sup> Das 202 Entregas do Tema "Inclusão Social e Direitos Humanos", no ano de 2024, 50 foram desconsideradas nos cálculos pelos seguintes motivos: não tiveram meta planejada para o ano, portanto não sendo possível realizar o cálculo de execução; ou o percentual de execução física da Entrega superou o patamar de 130%, sendo esses casos considerados como falhas de planejamento.

## PRINCIPAIS REALIZAÇÕES DOS PROGRAMAS

---

### **Programa: 101 - PROMOÇÃO E DEFESA DOS DIREITOS DAS PESSOAS IDOSAS**

**Órgão Gestor: Secretaria dos Direitos Humanos - Sedih**

- Realização de cinco capacitações, em Fortaleza, beneficiando pessoas idosas e profissionais de atendimento a pessoas idosas, em temáticas voltadas à defesa de seus direitos, ao enfrentamento a todas as formas de violência e etarismo e à promoção de envelhecimento ativo e saudável.
- Foram firmados quatro Termos de Fomento, com repasses financeiros para as Organizações da Sociedade Civil que atuam com projetos orientados para a pessoa idosa nas áreas de saúde, incentivo e promoção do acesso digital e empreendedorismo, em Fortaleza.
- Realização de uma capacitação presencial voltada para os conselheiros estaduais municipais do Conselho Estadual dos Direitos do Idoso (CEDI/CE); ao todo, foram 52 conselheiros capacitados.

### **Programa: 102 - PROMOÇÃO E DEFESA DOS DIREITOS DAS PESSOAS COM DEFICIÊNCIA**

**Órgão Gestor: Secretaria dos Direitos Humanos - Sedih**

- Realização de sete capacitações sobre inclusão e direitos das pessoas com deficiência, abordando temas como autismo na escola, atendimento a PCDs, cinema acessível, anti capacitismo, cuidado infantil, Libras e esporte adaptado. As ações integraram a Trilha dos Direitos Humanos e a Semana dos Direitos Humanos, promovendo sensibilização e inclusão.
- Realização de 141 atendimentos às pessoas com deficiência, por meio do projeto piloto Central de Libras.
- Realização de dois eventos, respectivamente: V Conferência Estadual dos Direitos da Pessoa com Deficiência do Ceará, no Hotel Oásis Atlântico Imperial, em Fortaleza. O evento debateu os desafios e propostas para potencializar políticas voltadas às pessoas com deficiência. O segundo evento realizado foi o evento de adesão ao programa federal, o Novo Viver sem limites. O evento foi realizado em 2 de julho de 2024, no Palácio da Abolição, em Fortaleza.

## PRINCIPAIS REALIZAÇÕES DOS PROGRAMAS

### **Programa: 160 - CEARÁ INDÍGENA**

#### **Órgão Gestor: Secretaria dos Povos Indígenas - Sepin**

- Realização da Oficina da PNGATI (Política Nacional de Gestão Territorial e Ambiental de Terras Indígenas) em parceria com o Ministério dos Povos Indígenas, com o objetivo de avançar nas articulações institucionais necessárias para desenvolver essa política nos estados e municípios, juntamente com os povos indígenas, e formar gestores preparados para implementá-la nos territórios; a oficina ocorreu no município de Caucaia e atingiu 63 pessoas, entre gestores e lideranças.
- Apoio a sete eventos visando promoção do protagonismo do movimento e organizações indígenas do Ceará.
- Realização de nove serviços educacionais, por meio de oficinas, seminários, campanhas de incentivo, palestra e roda de conversa, sendo oito serviços na região Grande Fortaleza e um na região Litoral Norte.
- Criação do Conselho Estadual dos Povos Indígenas, através da Lei Nº18.693, de 15 de fevereiro de 2024.

### **Programa: 161 - PROMOÇÃO DA INCLUSÃO SOCIAL NO ÂMBITO DA POLÍTICA SOBRE DROGAS**

#### **Órgão Gestor: Secretaria da Proteção Social - SPS**

- Foram beneficiadas 14.555 pessoas, em ações de abordagem, sensibilização e orientação voltadas à prevenção dos problemas relacionados ao uso de álcool e outras drogas, nas metodologias dos projetos: 2.138 jovens pelo Projeto +Papo +Atitude em Fortaleza, Juazeiro do Norte, Quixadá, Sobral; 5.652 pessoas pelo projeto Resenha da Prevenção; 1.137 pessoas pelo projeto Prevenção e Cuidado na CE e 5.628 pessoas pelo projeto Clube da Prevenção..
- Realização de 11.602 atendimentos a pessoas em vulnerabilidade ou com problemas relacionados ao uso de álcool e outras drogas e seus familiares, com orientações, encaminhamentos, articulações com a Rede de Atenção Psicossocial, dos quais 4.550 foram nas instalações dos dois Centros de Referência sobre Drogas (CRD), em Fortaleza e 7.052 nas ações das três unidades da Estação Móvel que percorreram 34 municípios do Estado do Ceará.
- Apoio a 38 Conselhos Municipais de Políticas sobre Drogas (COMPODs) nos municípios do Estado, tendo em vista o compartilhamento e a difusão de orientações, informações, além da troca de experiências obtidas de outros municípios, apoiando esses colegiados.

## PRINCIPAIS REALIZAÇÕES DOS PROGRAMAS

---

- Elaboração de dois materiais de Avaliação dos Processos de Implementação dos Projetos no âmbito da Política sobre Drogas: Pesquisa de Avaliação do Projeto +Papo +Atitude no Ceará e a Pesquisa de Avaliação do Projeto Resenha da Prevenção: Prevenção do Uso de Álcool e Outras Drogas por Meio de Práticas Esportivas.

### **Programa: 162 - INSTITUCIONALIZAÇÃO E DESENVOLVIMENTO DE POLÍTICAS PÚBLICAS PARA A JUVENTUDE**

**Órgão Gestor: Secretaria da Juventude - Sejuv**

- Implantação de três Casas da Juventude Cearense (CAJUs) na região de Fortaleza, nos Bairros de Messejana, Canindezinho e Genibaú.
- Realização de seis projetos destinados à promoção da inserção da autonomia econômica dos jovens, por meio do acesso ao emprego digno, de formas coletivas de organização para o trabalho, de redes de economia solidária, do empreendedorismo, da livre iniciativa e da livre associação.

### **Programa: 163 - PROTEÇÃO E PROMOÇÃO DOS DIREITOS DE ADOLESCENTES E JOVENS EM ATENDIMENTO SOCIOEDUCATIVO**

**Órgão Gestor: Secretaria da Proteção Social - SPS**

- Estruturação de 18 centros socioeducativos e da unidade de recepção, com diversas obras de manutenção preventiva e corretiva nas estruturas físicas, além de intervenções na segurança contra incêndio e pânico, e aquisição de material de TI.
- Realização de 658 atendimentos, com a adesão voluntária de 102 pessoas ao Programa de Oportunidade e Cidadania - POC, pós cumprimento de medida socioeducativa.
- Concessão de 2.135 certificados de cursos de capacitação profissional: 1.517 em Fortaleza, 295 em Sobral, 266 em Juazeiro do Norte, 24 em Iguatu e 33 em Crateús), certificando 1.539 Jovens.
- Realização de 23 atividades com adolescentes em fase de referência (visitas guiadas, vivências, cursos e oficinas).
- Realização da II Mostra cultural no Theatro José de Alencar com a participação de 232 pessoas e a certificação de 37 jovens.

## PRINCIPAIS REALIZAÇÕES DOS PROGRAMAS

---

### **Programa: 164 - CEARÁ PELA EQUIDADE RACIAL**

#### **Órgão Gestor: Secretaria da Igualdade Racial - Seir**

- Capacitação de 3.174 agentes, alcançando doze das 14 regiões do Estado.
- Capacitação de 1.763 pessoas, em seis das 14 regiões do Estado, com o objetivo formar a população civil sobre as pautas raciais, direitos e, com isso, qualificar o debate no campo da igualdade racial e combate ao racismo.
- Realização de uma capacitação de afroempreendedorismo, em Pacajus, com o tema "Afroempreendedorismo: Formação e Assessoria com a Comunidade Quilombola de Pacajus", com nove participantes do município.
- Realização de dez assessorias a órgãos do Estado para efetivação das ações afirmativas na modalidade cotas raciais.
- Entrega de seis selos "Município sem Racismo" aos municípios de Araripe, Brejo Santo, Crato, Horizonte, Icapuí e Beberibe; o Selo Município sem Racismo tem como objetivo promover o debate da igualdade racial e combate ao racismo no Estado do Ceará, concedendo aos municípios engajados nessas pautas o Selo, contribuindo para a interiorização da política.
- Realização de 25 eventos por meio de palestras, formações, campanhas e outras ações voltadas a sociedade civil, levando a pauta da igualdade racial e combate ao racismo das formas mais diversas.

## PRINCIPAIS REALIZAÇÕES DOS PROGRAMAS

### **Programa: 165 - PROMOÇÃO DA INCLUSÃO SOCIAL E DA CIDADANIA** **Órgão Gestor: Secretaria da Proteção Social - SPS**

- Realização de 4.228.840 atendimentos ao cidadão, dos quais 3.406.052 nas seis unidades do Vapt Vupt, localizadas nos municípios de Fortaleza (Antônio Bezerra, Messejana, Papicu e Centro), Juazeiro do Norte e Sobral; 734.543 nas cinco Casas do Cidadão nos municípios de Barbalha, Fortaleza (unidades na Assembleia Legislativa do Ceará, Shopping Iguatemi e Benfica) e Maracanaú e na Central do Cidadão; e 88.245 nos quatro Caminhões do Cidadão, que realizaram 423 ações em 162 municípios.
- Implantação da Casa do Cidadão no Shopping RioMar Kennedy, sendo responsável por 36.275 atendimentos e pela emissão de 19.616 documentos.
- Realização de atividades de esporte e lazer (futebol, futsal, futebol de areia, handebol, vôlei, basquete, capoeira, judô, jiu-jitsu, Muay Thai, karatê, judô, natação, judô, natação paradesportiva, duathlon, ballet e ritmos), beneficiando 10.428 pessoas, por meio de projetos de inclusão social realizados em 218 Núcleos Esportivos do Projeto Esporte & Superação, localizados em 65 bairros, dos municípios de Fortaleza, Caucaia, Aquiraz, Sobral, Juazeiro do Norte, Barbalha, Crato e Itapipoca.
- Implantação de três unidades do Projeto Zona Viva, nas comunidades dos bairros José Walter (Cidade Jardim I - Módulos 1 e 3) e Vila Velha, beneficiando os conjuntos habitacionais, por meio de uma série de ações focadas na cidadania e na inclusão e desenvolvimento social, como encaminhamentos para a emissão de documentos essenciais e documentos habitacionais.
- Atendimento a 9.651 crianças e adolescentes, residentes nos conjuntos habitacionais e nas áreas vizinhas dos bairros Jangurussu, José Walter e Vila Velha, por meio de diversas iniciativas voltadas à inclusão digital, aos esportes, ao lazer, à arte e à cultura. As ações incluíram atividades como cineclube, aulas de jiu-jitsu, o projeto Ilha Digital, visitas ao circo, danças, oficinas de pintura, recreação nas brinquedopraças e colônia de férias.

## PRINCIPAIS REALIZAÇÕES DOS PROGRAMAS

### **Programa: 166 - PROTEÇÃO DA VIDA E PROMOÇÃO DA CIDADANIA DAS PESSOAS LGBTI+**

#### **Órgão Gestor: Secretaria da Diversidade - Sediv**

- Realização de sete eventos, entre oficinas, seminários e palestras, sobre Diversidade e LGBTfobia nos municípios de Icapuí, Beberibe, Fortaleza e Itatira.
- Capacitação de 1.144 agentes públicos (servidores, terceirizados, etc) nas regiões do Cariri, Grande Fortaleza, Litoral Leste e Sertão dos Crateús, por meio de palestras e cursos sobre orientação sexual, identidade de gênero e direitos da população LGBTI+
- Realização da campanha Ceará da Diversidade contra a LGBTfobia, envolvendo ações educativas de visibilidade, proteção e promoção dos direitos da população LGBTI+ e de conscientização acerca da importância do enfrentamento à LGBTfobia.
- Apoio a sete projetos, por meio de patrocínio direto, nos municípios de Fortaleza, Crato, Missão Velha, Madalena e Baturité, com o objetivo de incentivar atividades de proteção e promoção de direitos da população LGBTI+ realizadas por grupos da sociedade civil..
- Realização de 1.460 atendimentos psicossociais e orientações jurídicas direcionados à população LGBTI+, realizados pelo Centro Estadual de Referência LGBT Thina Rodrigues.
- Realização de 21 eventos em doze diferentes macrorregiões do Estado, entre oficinas, seminários, rodas de conversa e conferências regionais dos Direitos LGBTQIA+ nos municípios de Fortaleza, Maranguape, Iguatu, Quixeramobim, Tamboril, São Benedito, Itapipoca, Baturité, Aracati, Ibaratama, Itatira, Icapuí e Beberibe.

### **Programa: 167 - PROTEÇÃO E DEFESA DOS DIREITOS DA MULHER**

#### **Órgão Gestor: Secretaria das Mulheres - SEM**

- Implantação de oito Salas Lilás, que são núcleos de atendimento à mulher em situação de violência: na Estação da Mulher (Metrô da Parangaba) em Fortaleza, no Estádio Arena Castelão, na Delegacia Municipal de Barbalha, na Delegacia Municipal de Jaguaruana e nos 1º, 2º, 3º e 4º Juizados de Violência Doméstica e Familiar contra a Mulher.
- Implantação de três unidades móveis da Casa da Mulher, para realização das atividades do enfrentamento à violência contra as mulheres, incluindo as ações de prevenção em bairros, eventos de grande porte e estádios de futebol.
- Atendimento a 62.366 mulheres nas Casas da Mulher Brasileira e Cearenses, nos municípios de Fortaleza, Quixadá, Sobral e Juazeiro do Norte.

## PRINCIPAIS REALIZAÇÕES DOS PROGRAMAS

- Realização de 24 palestras de sensibilização e conscientização da Lei Maria da Penha, nas escolas públicas: 14 palestras na região Grande Fortaleza, oito em Quixadá e duas em Sobral, levando os temas de equidade de gênero e proteção das mulheres, além da abordagem de ampliação dos saberes pelas garantias de direito.
- Capacitação de 770 mulheres, abrangendo sete regiões administrativas de Governo, em cursos nas áreas de Alimentação, Beleza, Eletricidade, Telemarketing, Educação financeira, Gamificação, Redes, Manutenção de máquina de costura, Soldagem, Manutenção de ar-condicionado, Barwoman, Hotelaria (Camareira).
- Realização de 17 atividades de capacitação profissional para mulheres em situação de violência doméstica e familiar, sendo três no âmbito do projeto Emancipa e 14 no âmbito do Projeto Empodera, distribuídos nos municípios de Fortaleza (8), Caucaia (1), Maracanaú (1), Maranguape (1), Quixadá (1), Igatu (1), Juazeiro do Norte (1), Crato (1), Itapipoca (1) e Sobral (1).
- Implantação do ambiente virtual "Portal da Mulher" da Secretaria das Mulheres: <https://portal.mulheres.ce.gov.br/>
- Realização de dois eventos, respectivamente: o I Fórum Estadual de Organismos de Políticas Públicas para Mulheres (OPMs), em Fortaleza, participação de nove OPMs do Estado do Ceará; e o II Fórum de OPMs, com a temática dos 21 dias de ativismo, pelo fim da violência contra a mulher e a importância das OPMs nessa luta; aconteceu de forma virtual pelo Google Meet e contou com a participação de 62 pessoas.
- Implantação do Observatório das Mulheres (ObserveM) com a adesão ao Programa Cientista Chefe da FUNCAP/UECE, no projeto intitulado "Enfrentando as Violências contra as Mulheres no Estado do Ceará: Proposições e Tecnologias Sociais em Políticas Públicas".
- Publicação do Plano Estadual de Políticas para as Mulheres no site institucional <https://www.mulheres.ce.gov.br/pepm/>, construído de forma participativa, em encontros regionais, com as lideranças e gestoras locais, que militam e atuam em políticas para mulheres.

## PRINCIPAIS REALIZAÇÕES DOS PROGRAMAS

### **Programa: 168 - PROMOÇÃO DO DESENVOLVIMENTO DA CRIANÇA E DO ADOLESCENTE**

#### **Órgão Gestor: Secretaria da Proteção Social - SPS**

- Implantação de 37 brinquedopraças, beneficiando um total de 106.044 crianças em vários municípios do Estado; as brinquedopraças são espaços recreativos em praças públicas municipais, compostos por um conjunto de brinquedos, que propiciam às crianças o desenvolvimento de suas capacidades físicas, cognitivas e psicológicas, por meio do ato de brincar, além de contribuir para o fortalecimento do convívio familiar e comunitário das famílias.
- Implantação de três Espaços Sociais nos bairros Barra do Ceará, Quintino Cunha e Dias Macedo, em Fortaleza; são espaços para atividades de cultura, lazer, esporte e qualificação profissional à comunidade.
- Implantação de 14 Centros de Educação Infantil (CEIs) nos Municípios de Cascavel, Itatira (Morro Branco), Itatira (Distrito Bandeira), Milagres, Icó, Icapuí, Araripe, Cruz, Moraujo, Itapipoca, Redenção, Canindé, Brejo Santo e Aurora. O Centro de Educação Infantil é um equipamento com salas de aula, ambiente recreativo, casinha-parque, refeitório, cozinha e banheiros, para o atendimento a crianças de 0 a 5 anos e 11 meses de idade nos aspectos biopsicossociais.
- A Casa da Criança e do Adolescente atendeu 2.276 crianças e adolescentes vítimas de violência e realizou um total de 21.772 atendimentos, com o registro de 489 atendimentos pelo Núcleo de Atendimento às Vítimas - NAV da Perícia Forense do Estado do Ceará (Pefoce). Os atendimentos na Casa da Criança e do Adolescente ocorrem por meio de escuta qualificada, em ambiente de confiança que integra em um único espaço os serviços do Tribunal de Justiça, delegacia especializada, Assistência Social, Defensoria Pública e Ministério Público.
- Implantação de 35 brinquedocreches em vários municípios do Estado; as brinquedocreches são espaços recreativos e/ou pedagógicos implantados em espaços de serviço de convivências municipais, com instalação de kits de brinquedos de polietileno, livros, jogos pedagógicos e outros recursos lúdicos, para o desenvolvimento das crianças.
- Participação de 23.866 crianças e adolescentes em atividades de arte, cultura, esporte, robótica e informática nos quatro equipamentos do Complexo Social Mais Infância, em Fortaleza e Barbalha e nos dois Espaços Sociais, em Fortaleza, nos bairros Quintino Cunha e Dias Macedo.
- Atendimento a 6.474 famílias, pais e/ou cuidadores pelos novos facilitadores do Programa ACT Ceará - Para Educar Crianças em Ambientes Seguros.
- Capacitação de 6.251 pessoas nos quatro Complexos Mais Infância, nos três em Fortaleza e um em Barbalha, com destaque para a realização de cursos de gastronomia, beleza, inclusão digital, corte e costura, manutenção de computador e curso de energia fotovoltaica.

## PRINCIPAIS REALIZAÇÕES DOS PROGRAMAS

### **Programa: 169 - PROMOÇÃO E DEFESA DOS DIREITOS HUMANOS**

#### **Órgão Gestor: Secretaria dos Direitos Humanos - Sedih**

- Realização de três ações de fortalecimento orientados para a disseminação de eventos do Sistema Estadual de Proteção a Pessoas (Sepp).
- Atendimento de 150 crianças e adolescentes pelo Programa de Proteção a Crianças e Adolescentes Ameaçados de Morte (PPCAAM), que integra o Sistema Estadual de Proteção a Pessoas (Sepp). O programa utiliza uma metodologia desenvolvida no intuito de prevenir a letalidade infanto-juvenil em todo o Brasil, por meio da proteção integral e inserção segura na sociedade em novo território.
- Atendimento de 458 pessoas através dos Programas de Proteção: Programa de Proteção aos Defensores de Direitos Humanos (PPDDH); Programa de Proteção a Vítimas e a Testemunhas Ameaçadas (Provita); e Programa de Proteção Provisória (PPPRO).
- Acolhimento de 1.460 pessoas. O quantitativo está distribuído em 266 atendimentos pelo Célula do Centro de Referência e Apoio à Vítima de Violência (CRAVV), 495 atendimentos pelo Centro de Referência dos Direitos Humanos (CRDH) e 699 pelo Núcleo de Enfrentamento ao tráfico de pessoas e posto avançado de atendimento humanizado ao migrante.
- Implantação da unidade do Centro de Referência em Direitos Humanos (CRDH) no município de Sobral.
- Realização de sete eventos: 1) Dia Nacional de Combate ao Trabalho Escravo (jan), em parceria com a COETRAE-CE; 2) Conferência Estadual de Migração, Refúgio e Apatridia (COMIGRAR-CE); 3) 3ª Semana do Migrante e Refugiado no Ceará; 4) X Semana Nacional de Enfrentamento ao Tráfico de Pessoas; 5) Faça Bonito (prevenção do abuso infantil); 6) Catavento (trabalho infantil); 7) Coração Azul (tráfico de pessoas).
- Realização de uma capacitação, o “Curso de facilitadores de ciclo de Justiça Restaurativa e Construção de Paz” com duração de 60h/aula, com aproximadamente 40 pessoas inscritas.
- Realização de um evento, referente a Semana Estadual da Justiça Restaurativa, ocorrido de 18 a 22 de novembro.
- Implantação da Rede Estadual de Mediação, Justiça Restaurativa e Promoção da Cultura de Paz.
- Cinco pessoas beneficiadas, com reparações indenizatórias simbólicas deferidas pela Comissão Especial de Anistia Wanda Rita Othon Sidou (CEAWS); as indenizações foram concedidas aos ex presos e perseguidos políticos no período de 2 de setembro de 1961 a 15 de agosto de 1979.

# TEMA ESTRATÉGICO

---

## Acesso à Terra e Moradia

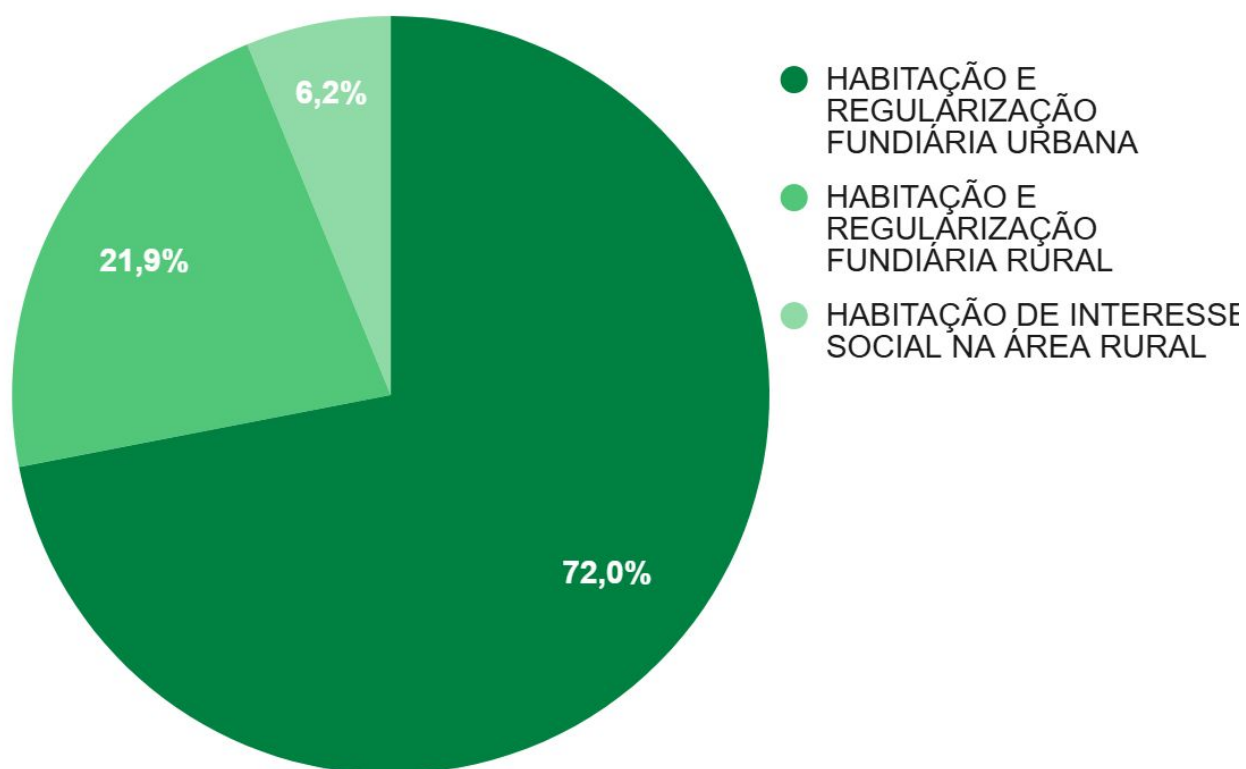
---

## EXECUÇÃO ORÇAMENTÁRIA DO TEMA 1.1

A seguir é possível visualizar as informações financeiras dos Programas do Tema “**Acesso à Terra e Moradia**”, como os valores orçamentário, empenhado e o percentual de execução orçamentária. O gráfico abaixo mostra a distribuição do total da execução orçamentária entre os Programas que fazem parte do Tema.

Programa	Lei + Créditos	Empenhado	% Execução Orçamentária
111 - Habitação e Regularização Fundiária Urbana	138.524.255,79	100.269.293,31	72,38%
112 - Habitação e Regularização Fundiária Rural	33.951.560,36	30.448.037,60	89,68%
113 - Habitação de Interesse Social na Área Rural	8.663.528,00	8.623.528,00	99,54%
<b>Total</b>	<b>181.139.344,15</b>	<b>139.340.858,91</b>	<b>76,92%</b>

### Distribuição da execução orçamentária por Programa



## EXECUÇÃO FÍSICA DOS PROGRAMAS DO TEMA 1.1

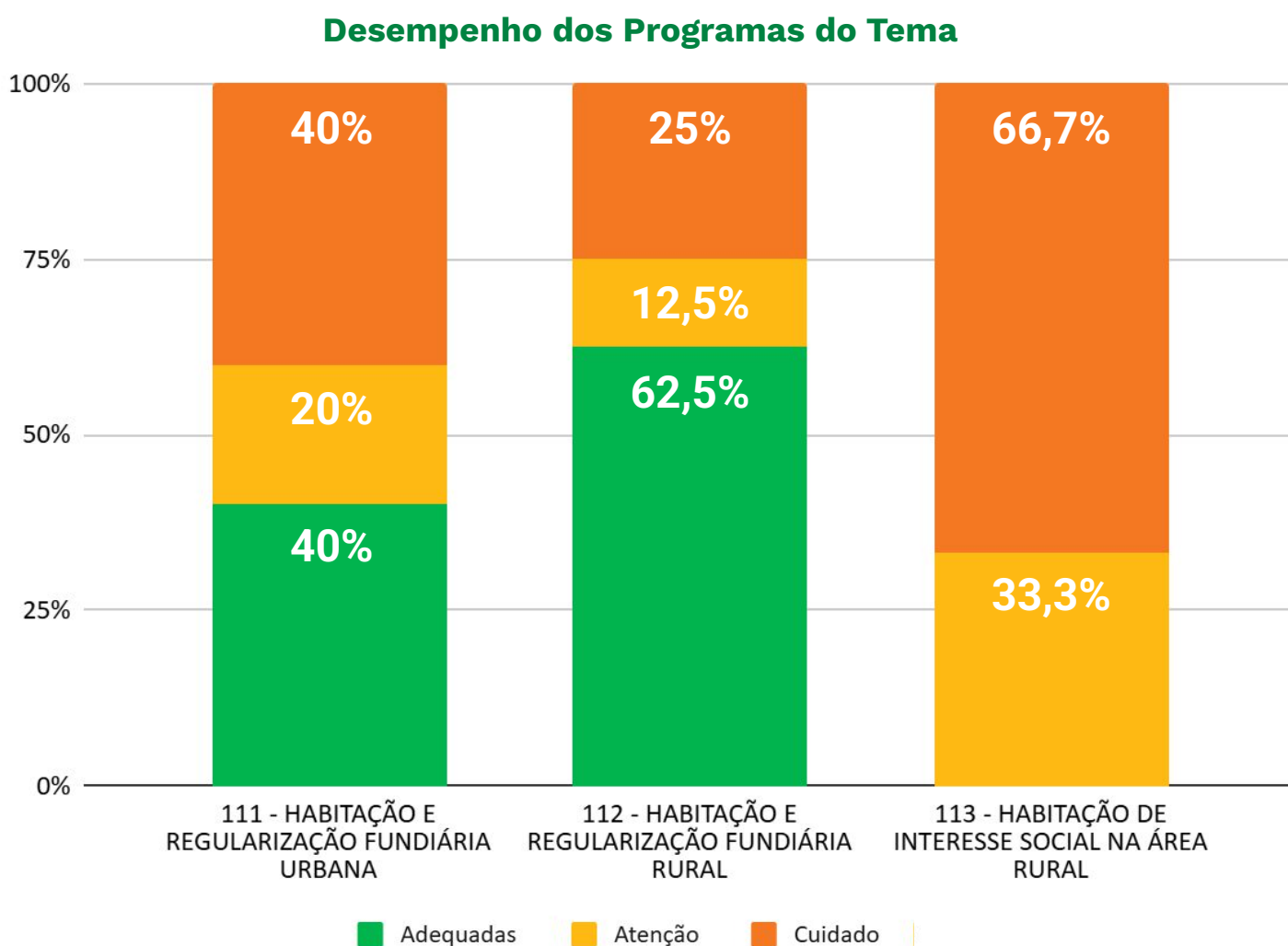
Com o objetivo de facilitar uma análise visual compreensível, foi adotada uma classificação para os percentuais de execução física em relação às metas planejadas das Entregas.

**Entregas que tiveram um percentual de execução entre 70% e 130%** foram destacadas em verde, sendo categorizadas como "**adequadas**".

**Aquelas que alcançaram valores entre 35% e 69,99%** foram marcadas em amarelo, indicando uma situação de "**atenção**".

**Por outro lado, as Entregas cujos percentuais de execução ficaram abaixo de 35%** foram realçadas em vermelho, recebendo a classificação de "**cuidado**".

O gráfico abaixo mostra a distribuição das Entregas<sup>1</sup> de cada Programa do Tema de acordo com a classificação adotada.



<sup>1</sup> Das 202 Entregas do Tema "Acesso à Terra e Moradia", no ano de 2024, 50 foram desconsideradas nos cálculos pelos seguintes motivos: não tiveram meta planejada para o ano, portanto não sendo possível realizar o cálculo de execução; ou o percentual de execução física da Entrega superou o patamar de 130%, sendo esses casos considerados como falhas de planejamento.

## PRINCIPAIS REALIZAÇÕES DOS PROGRAMAS

### **Programa: 111 - HABITAÇÃO E REGULARIZAÇÃO FUNDIÁRIA URBANA** **Órgão Gestor: Secretaria das Cidades – SCidades**

- Construção de unidades habitacionais disponibilizadas à população urbana de baixa renda, sendo: 40 em Irauçuba, 57 em Sobral e 1.712 em Fortaleza pelo Programa Minha Casa Minha Vida.
- Realização de 1.697 geocadastrros, que integram o processo de regularização fundiária dos imóveis urbanos, sendo 1.433 na Região do Cariri (Barbalha) e 264 na Região Metropolitana de Fortaleza (Itaitinga).
- Elaboração de 2.015 escrituras pela Companhia de Habitação do Estado do Ceará – COHAB, sendo a maior parte dos documentos entregues na zona Metropolitana de Fortaleza.
- Construção de 46 banheiros em Unidades Habitacionais na área da Comunidade Dendê e executadas quatro medidas reparatórias de imóveis que foram afetados pela obra de urbanização.
- Realização de 303 atividades sociais nos âmbitos dos projetos Rio Maranguapinho, Rio Cocó e Dendê e nos Residenciais do Programa Minha Casa Minha Vida.

### **Programa: 112 - HABITAÇÃO E REGULARIZAÇÃO FUNDIÁRIA RURAL** **Órgão Gestor: Secretaria do Desenvolvimento Agrário – SDA**

- Oferta de 6.868 Títulos de Domínio por meio do reconhecimento, pelo Estado, da posse mansa e pacífica do imóvel rural de propriedade do agricultor familiar. Destaque para os municípios de Tarrafas, Assaré, Salitre e Várzea Alegre.
- Realização de 9.154 Geocadastrros distribuídos em 13 regiões de Planejamento, atendendo a 114 municípios, om destaque para os municípios de Fortim, Ubajara, Campos Sales, Assaré e Salitre.
- Concedidos quatro imóveis localizados nos municípios de Santana do Cariri, Senador Sá, Beberibe e Salitre, beneficiando 231 famílias. Destaque para Comunidade Quilombola Sítio Arruda em Salitre, beneficiando 36 famílias, sendo esta, a primeira Comunidade Quilombola a receber títulos de domínio definitivo do Governo do Estado do Ceará.
- Realização de 4.647 atendimentos para assistir famílias com acompanhamento sociojurídico (Cadastro Nacional da Agricultura Familiar, Declarações, Individualizações e Regularizações) e ambiental (Cadastro Ambiental Rural) em 132 municípios.

## PRINCIPAIS REALIZAÇÕES DOS PROGRAMAS

---

**Programa: 113 - HABITAÇÃO DE INTERESSE SOCIAL NA ÁREA RURAL**  
**Órgão Gestor: Secretaria das Cidades – SCidades**

- Entrega de 2.073 fogões sustentáveis.

# TEMA ESTRATÉGICO

---

## Assistência Social

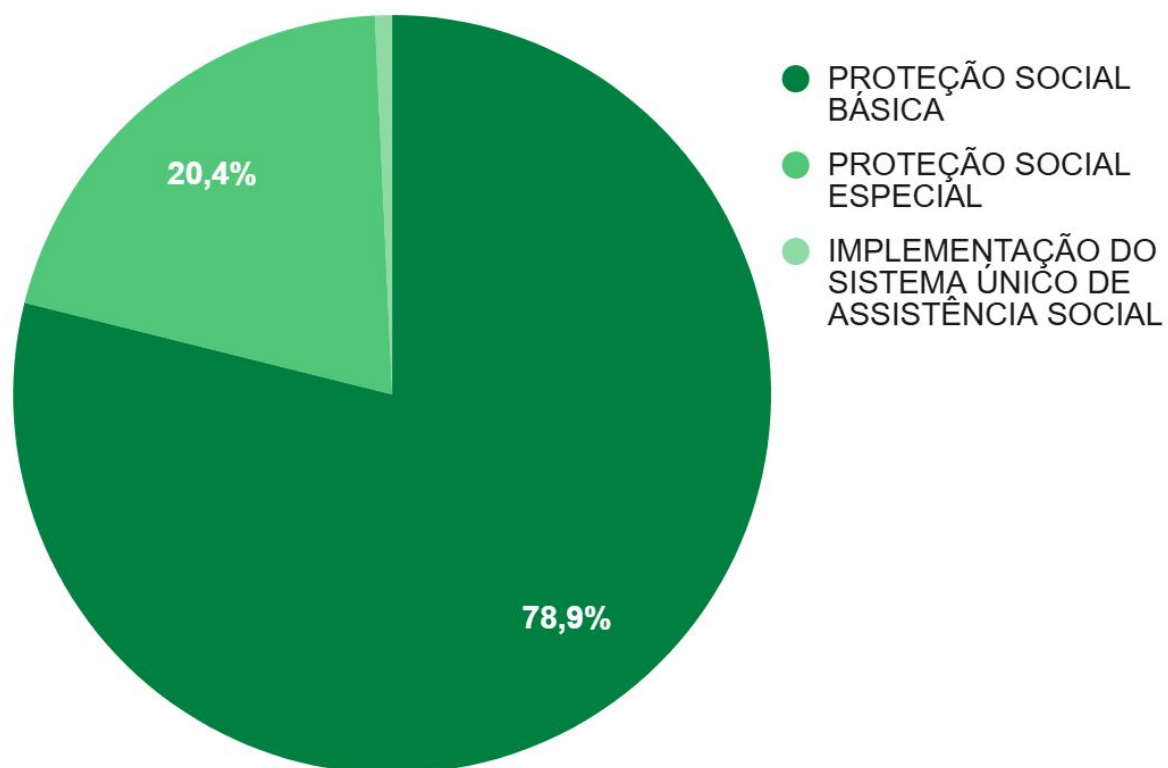
---

## EXECUÇÃO ORÇAMENTÁRIA DO TEMA 1.2

A seguir é possível visualizar as informações financeiras dos Programas do Tema **Assistência Social**, como os valores orçamentário, empenhado e o percentual de execução orçamentária. O gráfico abaixo mostra a distribuição do total da execução orçamentária entre os Programas que fazem parte do Tema.

Programa	Lei + Créditos	Empenhado	% Execução Orçamentária
123 - Proteção Social Básica	319.240.306,42	264.120.369,27	82,73%
122 - Proteção Social Especial	84.455.624,17	68.231.126,42	80,79%
121 - Implementação do Sistema Único de Assistência Social	2.478.478,33	2.452.761,84	98,96%
<b>Total</b>	<b>406.174.408,92</b>	<b>334.804.257,53</b>	<b>82,43%</b>

### Distribuição da execução orçamentária por Programa



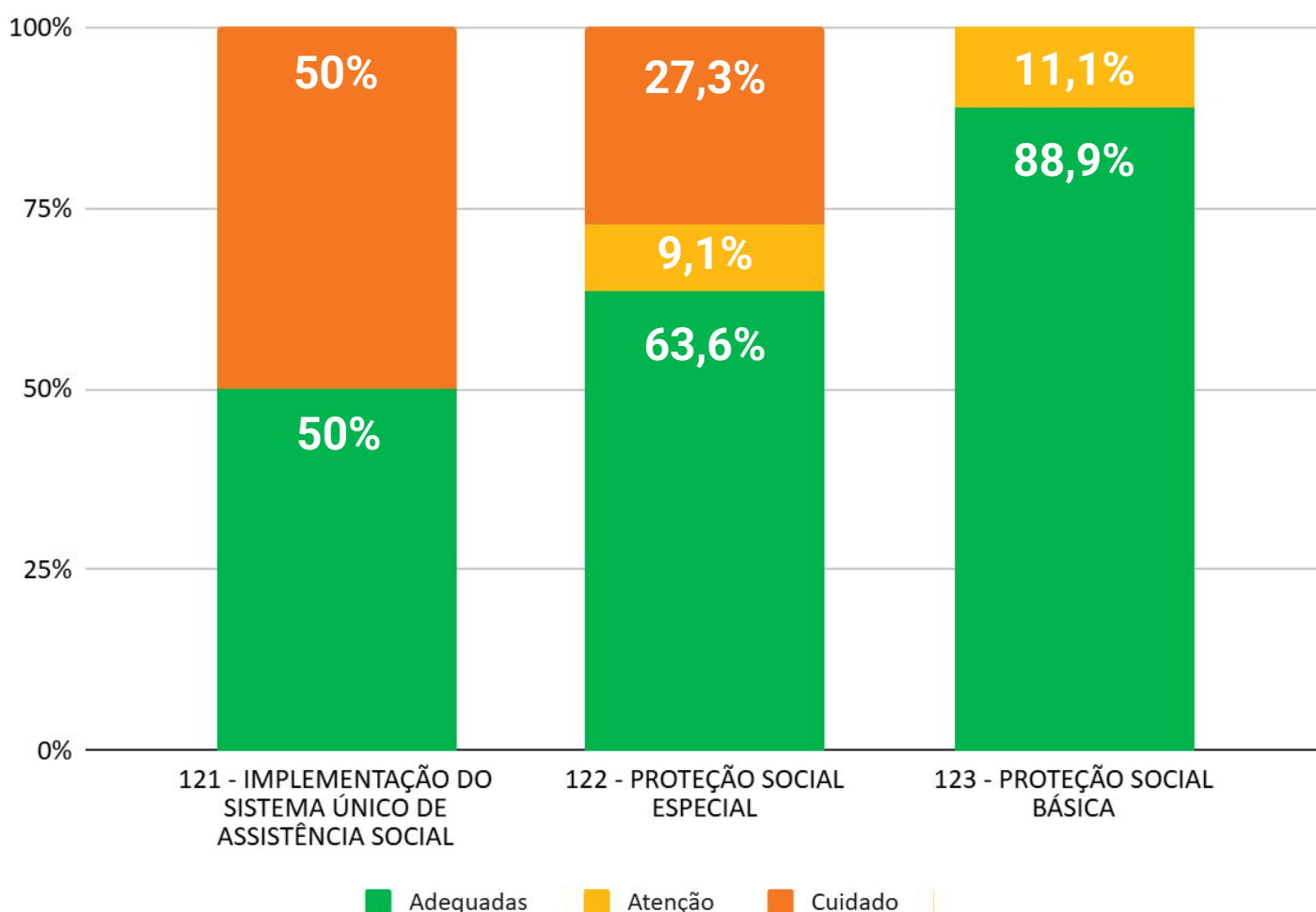
## EXECUÇÃO FÍSICA DOS PROGRAMAS DO TEMA 1.2

Com o objetivo de facilitar uma análise visual compreensível, foi adotada uma classificação para os percentuais de execução física em relação às metas planejadas das Entregas.

- Entregas que tiveram um **percentual de execução entre 70% e 130%** foram destacadas em verde, sendo categorizadas como "**adequadas**".
- Aquelas que alcançaram **valores entre 35% e 69,99%** foram marcadas em amarelo, indicando uma situação de "**atenção**".
- Por outro lado, as Entregas cujos percentuais de execução **ficaram abaixo de 35%** foram realçadas em vermelho, recebendo a classificação de "**cuidado**".

O gráfico abaixo mostra a distribuição das Entregas<sup>1</sup> de cada Programa do Tema de acordo com a classificação adotada.

### Desempenho dos Programas do Tema



<sup>1</sup> Das 28 Entregas do Tema "Assistência Social", no ano de 2024, 6 foram desconsideradas nos cálculos pelos seguintes motivos: não tiveram meta planejada para o ano, portanto não sendo possível realizar o cálculo de execução; ou o percentual de execução física da Entrega superou o patamar de 130%, sendo esses casos considerados como falhas de planejamento.

## PRINCIPAIS REALIZAÇÕES DOS PROGRAMAS

### **Programa: 121 - IMPLEMENTAÇÃO DO SISTEMA ÚNICO DE ASSISTÊNCIA SOCIAL**

#### **Órgão Gestor: Secretaria da Proteção Social - SPS**

- Capacitação de 1.807 profissionais da Assistência Social, entre gestores, técnicos da Gestão do Sistema Único da Assistência Social - SUAS e representantes dos Conselhos de Assistência Social Municipais, em 12 formações, das quais três foram remotas, realizadas nos 184 municípios cearenses, para implementação dos serviços, programas, projetos e benefícios.
- Implantação da Escola do Sistema Único de Assistência Social E-SUAS do estado do Ceará, conforme diretrizes da Norma Operacional Básica de Recursos Humanos - NOB SUAS - RH 2006 e da Política Nacional de Educação Permanente no SUAS.
- Implantação do serviço de Vigilância Socioassistencial na estrutura administrativa das Secretarias Municipais de Assistência Social ou congêneres de 11 municípios, totalizando 142 municípios com Vigilância Socioassistencial formalmente implantada no Estado do Ceará.

### **Programa: 122 - PROTEÇÃO SOCIAL ESPECIAL**

#### **Órgão Gestor: Secretaria da Proteção Social - SPS**

- Apoio a 123 Serviços Socioassistenciais, com repasse de recursos financeiros destinados ao cofinanciamento do Serviço de Proteção e Atendimento Especializado a Famílias e Indivíduos - PAEFI dos 114 Centros de Referência Especializados de Assistência Social - CREAS, em 108 municípios, e de 09 Centros de Referência Especializados para População em Situação de Rua (Centros POP), em 8 municípios cearenses.
- Apoio financeiro a 26 projetos de 21 Organizações da Sociedade Civil (OSCs), sem fins lucrativos, com atuação em atividades sociais de promoção, proteção e garantia dos direitos de crianças e adolescentes, atendendo a 3.239 crianças e adolescentes, 719 famílias, em situação de risco pessoal e social, e 1.571 Operadores do Sistema de Garantia de Direitos.
- Implantação do Abrigo Regionalizado de Baturité para o atendimento integral de crianças e adolescentes em situação de risco pessoal e social, com vínculos familiares e/ou comunitários rompidos, beneficiando os municípios de Baturité, Acarape, Aracoiaba, Aratuba, Guaramiranga, Mulungu, Palmácia e Redenção.

## PRINCIPAIS REALIZAÇÕES DOS PROGRAMAS

- Manutenção de 13 Serviços de Acolhimento institucional em abrigos sob gestão estadual e um Serviço de Acolhimento Regionalizado em Família Acolhedora, responsáveis pelo acolhimento de 354 crianças e adolescentes, localizados nos municípios de Fortaleza, Itaitinga, Jaguaruana, Caririaçu, Ararendá e Baturité.
- Implantação da Instituição de Longa Permanência para Idosos - ILPI, localizada no município de Brejo Santo, com capacidade para acolher de forma integral até 80 idosos em situação de vulnerabilidade, oferecendo serviços de alta complexidade, com equipes multidisciplinares prontas para garantir cuidado e proteção.
- Capacitação de 2.774 profissionais entre trabalhadores do SUAS, gestores, técnicos, profissionais da rede socioassistencial e demais atores do Sistema de Garantias de Direitos da Proteção Social Especial de Média e Alta Complexidade, em 16 processos de formação, que envolvem os Serviços de Proteção Social Especial de Média e Alta Complexidade.

### **Programa: 123 - PROTEÇÃO SOCIAL BÁSICA**

#### **Órgão Gestor: Secretaria da Proteção Social - SPS**

- Concessão de 181 bolsas para os Agentes Sociais do Programa Mais Infância Ceará, das 14 Regiões do Planejamento, com a realização de 43.623 visitas domiciliares às famílias beneficiárias do Cartão Mais Infância Ceará.
- Concessão do Cartão Mais Infância para 150.000 famílias em situação de extrema pobreza, com crianças de até 5 anos e 11 meses, distribuídas nos 184 municípios cearenses.
- Atendimento a 49.000 famílias pelo Programa Primeira Infância no SUAS/Criança Feliz, por meio de visitas domiciliares e atividades coletivas, com foco no desenvolvimento infantil das crianças.
- Referenciamento de 1.560.000 famílias que vivem nos territórios de abrangência dos 408 Centros de Referência de Assistência Social - CRAS considerados elegíveis para atendimento no Serviço de Proteção e Atendimento Integral à Família - PAIF.
- Implantação de 13 Centros de Referência da Assistência Social - CRAS, localizados nos Municípios de Jardim, Lavras da Mangabeira, Araripe, Uruoca, Martinópolis, Chaval, Morrinhos, Ocara, Choró, Ibaretama, Graça, Pires Ferreira e Moraújo.
- Capacitação de 2.830 profissionais das equipes de referência dos Centros de Referência da Assistência Social - CRAS, da Gestão do Sistema Único da Assistência Social (SUAS), das equipes do Cadastro Único (CadÚnico), Bolsa Família, Cartão Mais Infância e demais serviços sociais no âmbito da Proteção Social Básica.

## PRINCIPAIS REALIZAÇÕES DOS PROGRAMAS

---

- Atendimento a 7.475 pessoas entre crianças, adolescentes, jovens, adultos, idosos e familiares, nas 12 Unidades Operacionais da Proteção Social Básica (Aprender, Brincar, Crescer - ABCs, Circos Escola, Centros Comunitários e Espaço Viva Gente), com ações socioeducativas e atividades complementares nas áreas de arte, cultura, esporte, jardinagem e lazer.
- Concessão de 21.101 benefícios eventuais (auxílio-natalidade e auxílio-funeral) a famílias nos 408 Centros de Referência da Assistência Social - CRAS dos 184 municípios cearenses.

# TEMA ESTRATÉGICO

---

## Cultura

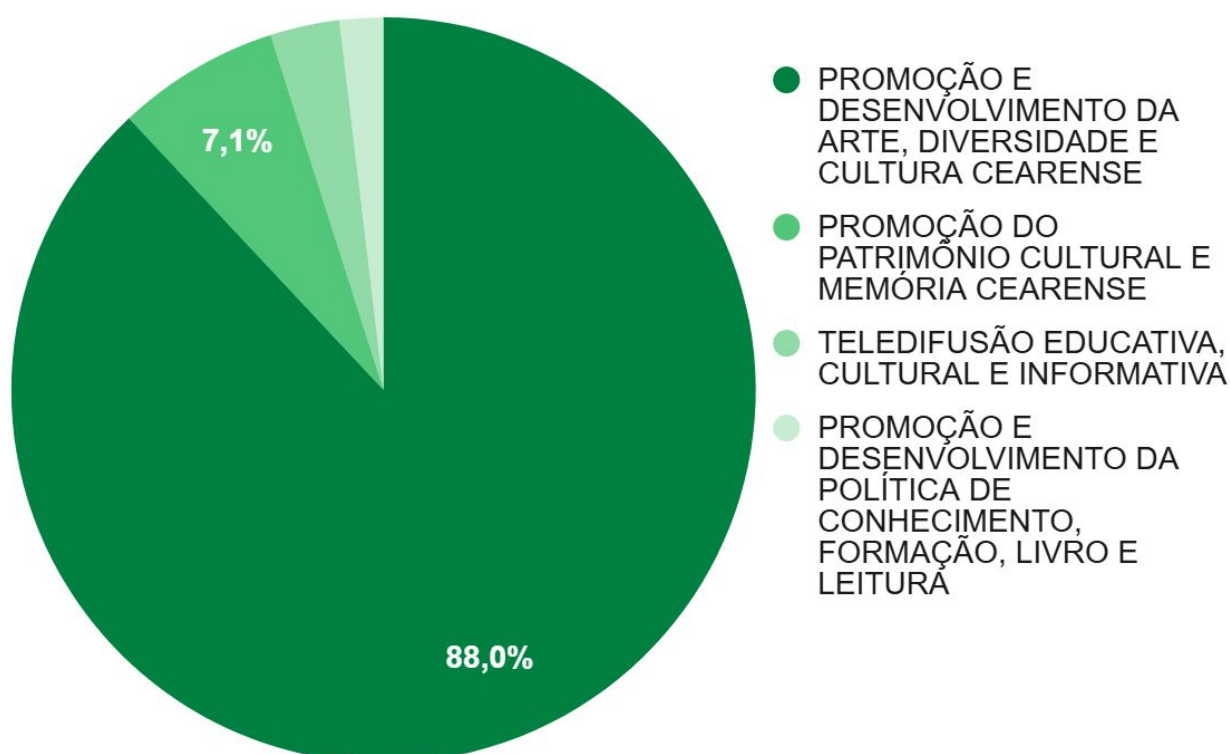
---

## EXECUÇÃO ORÇAMENTÁRIA DO TEMA 1.3

A seguir é possível visualizar as informações financeiras dos Programas do Tema “**Cultura**”, como os valores orçamentário, empenhado e o percentual de execução orçamentária. O gráfico abaixo mostra a distribuição do total da execução orçamentária entre os Programas que fazem parte do Tema.

Programa	Lei + Créditos	Empenhado	% Execução Orçamentária
131 - Promoção e Desenvolvimento da Arte, Diversidade e Cultura Cearense	329.279.031,75	316.393.637,21	96,09%
132 - Promoção do Patrimônio Cultural e Memória Cearense	41.495.211,81	25.473.452,77	61,39%
134 - Teledifusão Educativa, Cultural e Informativa	11.913.429,37	10.814.988,96	90,78%
133 - Promoção e Desenvolvimento da Política de Conhecimento, Formação, Livro e Leitura	6.914.815,16	6.844.814,96	98,99%
<b>Total</b>	<b>389.602.488,09</b>	<b>359.526.893,90</b>	<b>92,28%</b>

### Distribuição da execução orçamentária por Programa



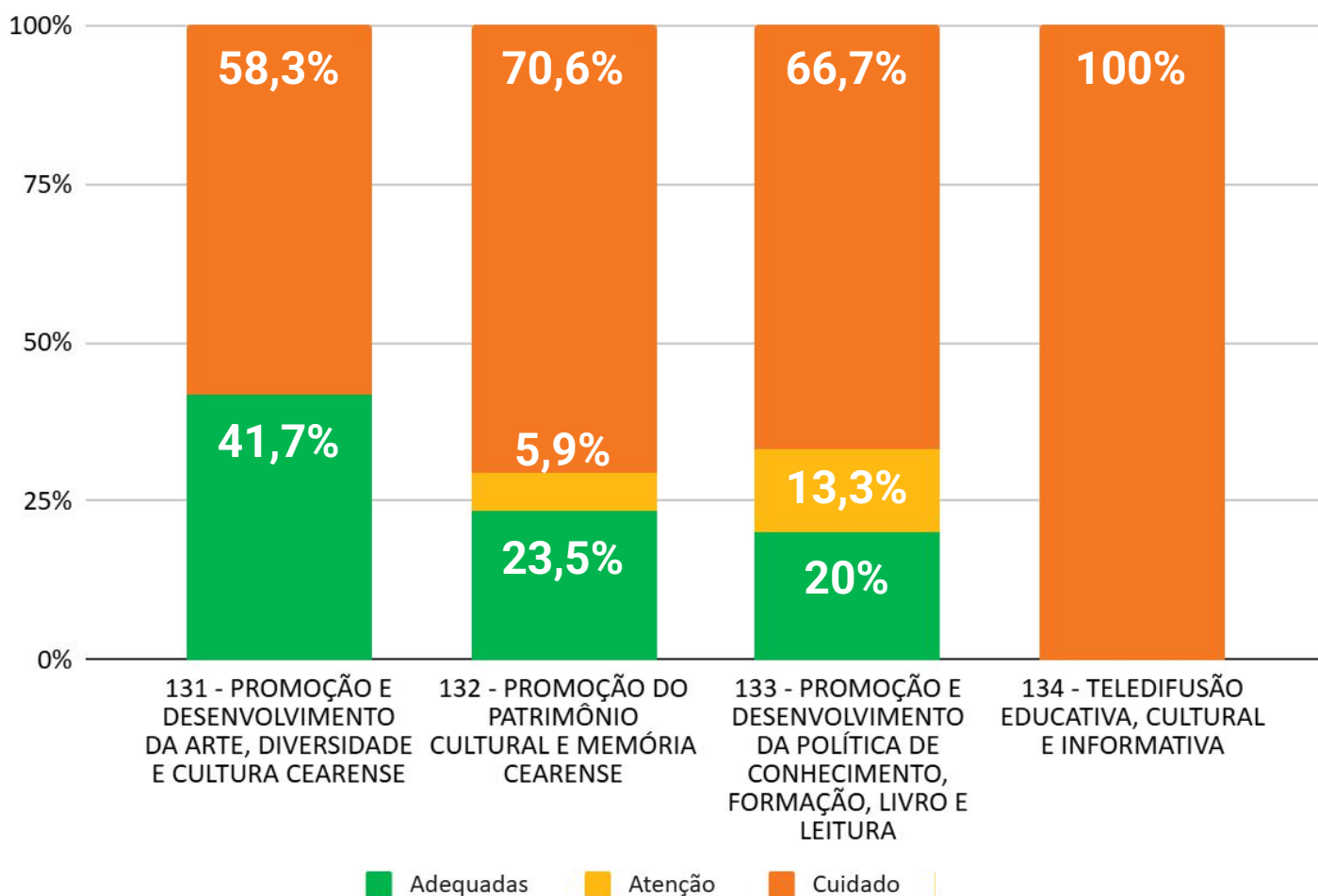
## EXECUÇÃO FÍSICA DOS PROGRAMAS DO TEMA 1.3

Com o objetivo de facilitar uma análise visual compreensível, foi adotada uma classificação para os percentuais de execução física em relação às metas planejadas das Entregas.

- Entregas que tiveram um **percentual de execução entre 70% e 130%** foram destacadas em verde, sendo categorizadas como "**adequadas**".
- Aquelas que alcançaram **valores entre 35% e 69,99%** foram marcadas em amarelo, indicando uma situação de "**atenção**".
- Por outro lado, as Entregas cujos percentuais de execução **ficaram abaixo de 35%** foram realçadas em vermelho, recebendo a classificação de "**cuidado**".

O gráfico abaixo mostra a distribuição das Entregas<sup>1</sup> de cada Programa do Tema de acordo com a classificação adotada.

### Desempenho dos Programas do Tema



<sup>1</sup> Das 64 Entregas do Tema "Cultura", no ano de 2024, 19 foram desconsideradas nos cálculos pelos seguintes motivos: não tiveram meta planejada para o ano, portanto não sendo possível realizar o cálculo de execução; ou o percentual de execução física da Entrega superou o patamar de 130%, sendo esses casos considerados como falhas de planejamento.

## PRINCIPAIS REALIZAÇÕES DOS PROGRAMAS

### **Programa: 131 - PROMOÇÃO E DESENVOLVIMENTO DA ARTE, DIVERSIDADE E CULTURA CEARENSE**

#### **Órgão Gestor: Secretaria da Cultura - Secult**

- Realização de nove eventos, como: Festival Agosto das Juventudes, no Centro Dragão do Mar de Arte e Cultura em Fortaleza; lançamento do filme "Motel Destino", de Karim Aïnouz; 19º Festival de Música na Ibiapaba - Festival Mi, nas cidades de Viçosa do Ceará, Crato e Quixadá; Festival Cena Nordeste - Edição Ceará ; XVI Encontro Mestres do Mundo, no Centro Cultural do Cariri, no Crato; 34º Cine Ceará, Festival Ibero-americano de Cinema, em Fortaleza e apoio ao São João de Maracanaú 2024; ao São João de Aracati; e ao 23º Chitão dos Inhamuns , na cidade de Tauá.
- Apoio à 1.033 projetos selecionados em Festivais Culturais através da Lei Paulo Gustavo, sendo: 609 no 13º Edital Ceará das Artes, totalizando R\$ 15.523.400,00; 36 no Edital de Apoio a Festivais Culturais totalizando R\$ 4.232.000,00; 51 no III Edital Cultura Infância, totalizando R\$ 2.312.000,00; 24 no Edital Cultura e Arte LGBTI+, totalizando R\$ 755.000,00; 193 no Edital de Apoio ao Audiovisual Cearense - Produções , totalizando R\$ 44.956.918,60; 72 no Edital de Apoio ao Audiovisual Cearense - Difusão Formação e Pesquisa -, totalizando R\$ 9.671.000,00; 48 no Edital de Apoio ao Audiovisual Cearense - Licenciamento de Obras Audiovisuais Cearenses para Tvs públicas, totalizando R\$ 1.952.500,00.
- Premiação à projetos através da Lei Paulo Gustavo: 37 no VIII Prêmio Alberto Nepomuceno, totalizando R\$ 200.000,00; 83 no Prêmio Territórios Culturais Tradicionais e Periféricos, totalizando R\$ 2.606.250,00; 70 no Prêmio Cultura Viva, totalizando R\$ 4.000.000,00; 93 no Edital de Premiação Cultural - Fomento à Exibição, Preservação e Empresas do Audiovisual Cearense, totalizando R\$ 7.180.000,00.
- Realização do Projeto "Temporada de Artes Cearense - TAC", com 493 ações em diversas regiões do Estado.
- Contemplados 74 projetos no Edital Mecenaz do Ceará, com liberação somando R\$ 17.098.864,76 em Certificados de Incentivo Fiscal à Cultura .
- Apoio ao projeto "A REBELIÃO DOS JANGADEIROS" no XIV Cinema e Vídeo - Produções (2022) no valor de R\$ 150.000,00.
- Realização em Rede, do VIII Fórum Cultura, no auditório da Pinacoteca do Estado; do III Cultura para Resultados, no auditório da Escola Porto Iracema das Artes e do IX Fórum Cultura, no Centro Cultural Bom Jardim.

## PRINCIPAIS REALIZAÇÕES DOS PROGRAMAS

- Concessão de 70 prêmios a agentes, entidades ou coletivos culturais de 11 regiões do Estado por meio do Edital Prêmio Cultura Viva - 2023.
- Realização do 3º Encontro do Sistema Estadual de Cultura - SIEC e Seminário Cultura e Direito no Ceará.
- Participação em quatro Fóruns, como: da Cultura do Maciço de Baturité; da Cultura do Sertão de Sobral; da Cultura do Litoral Oeste/Vale do Curu e da Cultura do Cariri;
- Realização de 14 Escutas Regionais da Política Nacional Aldir Blanc - PNAB junto aos agentes.
- Estruturação do Sistema Cultural dos Municípios com: fornecimento de 19 instrumentos musicais para equipar a Banda Francisco Robson Bezerra do Ceará em Jaguaribara; parcerias com as prefeituras de Maracanaú, Tamboril, Icapuí, Jaguaruana, Tauá, General Sampaio e Aratuba para realização de projetos culturais específicos e repasse financeiro de R\$ 15.000.000,00 a 65 municípios.
- Manutenção de 25 equipamentos culturais, distribuídos na Grande Fortaleza, no Cariri e no Sertão Central.

### **Programa: 132 - PROMOÇÃO DO PATRIMÔNIO CULTURAL E MEMÓRIA CEARENSE**

#### **Órgão Gestor: Secretaria da Cultura - Secult**

- Apoio a oito mestres e mestras da cultura com bolsa para a valorização e transmissão de saberes e práticas do patrimônio imaterial cearense.
- Beneficiados 346 projetos, em diversas expressões culturais como : ciclo carnavalesco, Paixão de Cristo, Festa Junina e Natalina, em 82 municípios, em todas as macrorregiões,
- Implantação do 1º Festival Ceará Sem Fome, valorizando a cultura alimentar.. Realizado pela Escola de Gastronomia Social Ivens Dias Branco, em comemoração do 1º ano do Grande Pacto por um Ceará Sem Fome e em reconhecimento às 1.080 cozinhas do projeto espalhados por 184 municípios do Estado e 141 entidades atendidas. Contou com a presença de 3000 pessoas.
- Estruturação de dois equipamentos culturais , como, o Centro Cultural do Cariri Sérvulo Esmeraldo, no município do Crato, e o Complexo Cultural Estação das Artes Belchior, em Fortaleza.

## PRINCIPAIS REALIZAÇÕES DOS PROGRAMAS

### **Programa: 133 - PROMOÇÃO E DESENVOLVIMENTO DA POLÍTICA DE CONHECIMENTO, FORMAÇÃO, LIVRO E LEITURA**

**Órgão Gestor: Secretaria da Cultura - Secult**

- Apoio a dez projetos de formação em arte e cultura, desenvolvidos por instituições da sociedade civil e nos municípios do Estado por meio dos editais Escolas da Cultura: Escolas Livres de Formação Artística e Cultural e Escolas Públicas da Cultura .
- Realização de 33 cursos de caráter técnico e artístico, dentro do Projeto de Formação em Arte e Cultura, para Inclusão da Juventude, beneficiando 489 alunos de Fortaleza, São Gonçalo do Amarante, Caucaia e Itapipoca.
- Concessão de 17 bolsas a profissionais, efetivamente contratados, para lecionar as disciplinas eletivas do projeto Artista, Presente! nas Escolas de Ensino Médio em Tempo Integral - EEMTI , da rede estadual.
- Capacitação de 34 alunos estudantes das Escolas de Ensino Médio em Tempo Integral, em disciplinas ligadas ao Teatro, Música, Dança, Artes Visuais, Artes Integradas, Moda e Capoeira, em 15 municípios do Ceará, Caucaia, Guaiúba, Maranguape, Paracuru, Canindé, Limoeiro do Norte, Aiuaba, Fortaleza, Pacatuba, Itapajé, Quixeramobim, Palmácia, Guaiúba, Juazeiro do Norte e Varjota.
- Beneficiados 43 artistas credenciados para ministrar disciplinas eletivas voltadas para arte e Cultura, no projeto Artista, Presente!, nas Escolas de Ensino Médio em Tempo Integral.
- Concessão de 50 bolsas entre o Projeto Artista, Presente! , em parceria com a Secretaria da Educação - SEDUC, e o Programa de Residências e Intercâmbios Artístico- Formativos, em execução pela instituição Mercúrio - Gestão, Produção e Ações Colaborativas.
- Realização de três edições das feiras literárias nos municípios de Sobral , Icó e Aracati, com recursos da Lei Paulo Gustavo, no valor de R\$ 1.366.790,86 , promovendo mais de 100 ações, 107 lançamentos de livros, reunindo um público de mais de 16 mil pessoas, movimentando mais de R\$ 95 mil.

### **Programa: 134 - TELEDIFUSÃO EDUCATIVA, CULTURAL E INFORMATIVA**

**Órgão Gestor: Fundação de Teleducação do Ceará - Funtelc**

- Atendimento de 76 municípios com a instalação do sinal digital.
- Ofertados 279 programas televisivos pela TV Ceará, com transmissão aos 184 municípios cearenses e áreas adjacentes de estados vizinhos com acesso à TV aberta.

# TEMA ESTRATÉGICO

---

## Educação Básica

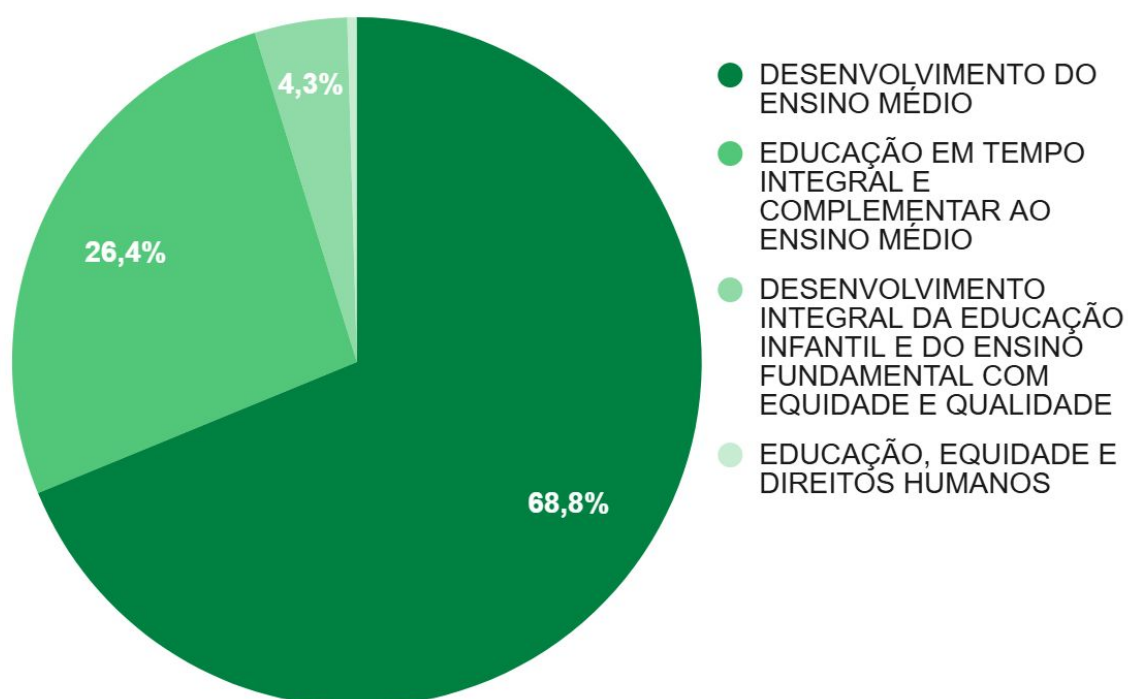
---

## EXECUÇÃO ORÇAMENTÁRIA DO TEMA 1.4

A seguir é possível visualizar as informações financeiras dos Programas do Tema “**Educação Básica**”, como os valores orçamentário, empenhado e o percentual de execução orçamentária. O gráfico abaixo mostra a distribuição do total da execução orçamentária entre os Programas que fazem parte do Tema.

Programa	Lei + Créditos	Empenhado	% Execução Orçamentária
143 - Desenvolvimento do Ensino Médio	3.432.034.985,35	3.356.125.104,21	97,79%
144 - Educação em Tempo Integral e Complementar ao Ensino Médio	1.315.651.565,03	1.289.122.237,02	97,98%
142 - Desenvolvimento Integral da Educação Infantil e do Ensino Fundamental com Equidade e Qualidade	222.577.216,57	211.703.053,52	95,11%
141 - Educação, Equidade e Direitos Humanos	23.046.858,02	21.985.593,81	95,40%
145 - Normatização e Controle das Políticas Públicas de Educação Básica	0,00	0,00	0,00%
<b>Total</b>	<b>4.993.310.624,97</b>	<b>4.878.935.988,56</b>	<b>97,71%</b>

### Distribuição da execução orçamentária por Programa



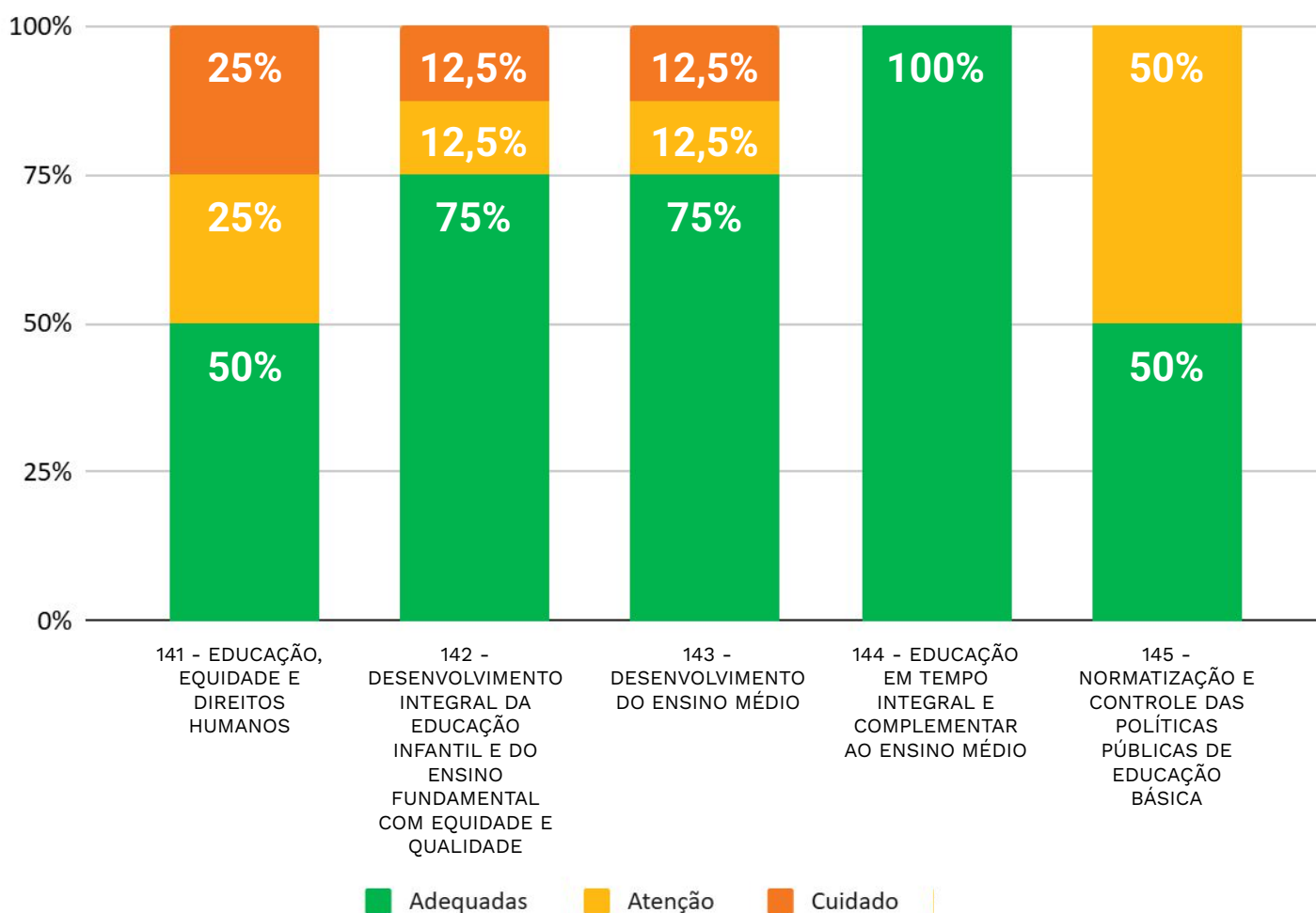
## EXECUÇÃO FÍSICA DOS PROGRAMAS DO TEMA 1.4

Com o objetivo de facilitar uma análise visual compreensível, foi adotada uma classificação para os percentuais de execução física em relação às metas planejadas das Entregas.

- Entregas que tiveram um **percentual de execução entre 70% e 130%** foram destacadas em verde, sendo categorizadas como "**adequadas**".
- Aquelas que alcançaram **valores entre 35% e 69,99%** foram marcadas em amarelo, indicando uma situação de "**atenção**".
- Por outro lado, as Entregas cujos percentuais de execução **ficaram abaixo de 35%** foram realçadas em vermelho, recebendo a classificação de "**cuidado**".

O gráfico abaixo mostra a distribuição das Entregas<sup>1</sup> de cada Programa do Tema de acordo com a classificação adotada.

### Desempenho dos Programas do Tema



<sup>1</sup> Das 50 Entregas do Tema "Educação Básica", no ano de 2024, 16 foram desconsideradas nos cálculos pelos seguintes motivos: não tiveram meta planejada para o ano, portanto não sendo possível realizar o cálculo de execução; ou o percentual de execução física da Entrega superou o patamar de 130%, sendo esses casos considerados como falhas de planejamento.

## PRINCIPAIS REALIZAÇÕES DOS PROGRAMAS

### **Programa: 141 - EDUCAÇÃO, EQUIDADE E DIREITOS HUMANOS**

#### **Órgão Gestor: Secretaria da Educação - Seduc**

- Foram beneficiadas 458 pessoas, oriundas de 36 municípios, com participação em comissões interinstitucionais e outros eventos apoiados pela Seduc, sendo 250 representantes de comunidades quilombolas e povos e comunidades tradicionais; 161 representantes dos movimentos sociais do campo e 47 representantes e lideranças indígenas.
- Foram beneficiados 4.259 estudantes com material didático complementar produzido para atender às especificidades da Educação Escolar Indígena, Quilombola e do Campo, sendo 1.169 estudantes de 41 escolas indígenas, 1.800 estudantes de 45 escolas quilombolas municipais e 1.290 estudantes oriundos de 12 escolas regulares, localizadas em área de assentamento da reforma agrária (escola do campo) e EFA.
- Implantação de quatro escolas: duas em novos prédios, Escola de Ensino Médio Assentamento de Logradouro e Escola de Ensino Médio Assentamento Conceição/Salitre, ambas em Canindé - R10 - Sertão de Canindé; e duas unidades que funcionavam como extensões de matrícula de escolas indígenas e receberam código INEP, a Escola Indígena Anacé Joaquim da Rocha Franco, Caucaia- R03 - Grande Fortaleza e a Escola Indígena Cultura Viva, Monsenhor Tabosa - R12 - Sertão dos Crateús.
- Reestruturação de 54 Escolas: Escolas Indígenas e suas extensões de matrícula, escolas Quilombolas, do Campo e Escolas Família Agrícola (EFAs) sendo cinco com reformas e equipamentos, e 49 somente com equipamentos.
- Capacitação de 2.383 profissionais, com jornadas pedagógicas, oficinas, palestras e cursos sobre temáticas voltadas para a Educação em Direitos Humanos, Inclusão e Acessibilidade.
- Foram beneficiados 11.364 alunos com material didático complementar produzido para atender às especificidades da educação especial, da população LGBTI+ e dos privados de liberdade.
- Estruturação de 248 escolas, sendo 149 escolas com novas Salas de Recursos Multifuncionais - SRM, recursos pedagógicos, recursos de tecnologia assistiva e contratação de professores para o AEE; 98 escolas com contratação de profissionais de apoio e uma escola exclusiva para alunos cegos, com reforma.
- Implantação um Centro de Referência em Educação e Atendimento Especializado do Ceará (Creaece) no município de Crateús.

## PRINCIPAIS REALIZAÇÕES DOS PROGRAMAS

- Foram beneficiados 12.693 alunos com materiais de apoio didático complementar, produzidos para fortalecer as temáticas de Educação em Direitos Humanos, antissexista, equânime, democrática, inclusiva, com respeito às diversidades e promotora da Cultura de Paz.

### **Programa: 142 - DESENVOLVIMENTO INTEGRAL DA EDUCAÇÃO INFANTIL E DO ENSINO FUNDAMENTAL COM EQUIDADE E QUALIDADE** **Órgão Gestor: Secretaria da Educação - Seduc**

- Capacitação de 18.698 profissionais que atuam nas creches e pré-escola e em Programas de Apoio ao desenvolvimento integral e integrado das crianças na primeira infância, por meio de formações continuadas e em serviço, com temáticas relacionadas ao apoio e ao desenvolvimento infantil e à avaliação na/da Educação Infantil.
- Implantação de oito Centros de Educação Infantil (CEIs), em Aurora, Barbalha-Arajara, Tejuçuoca, Redenção, Senador Pompeu, Sobral-Jaibaras, Monsenhor Tabosa e Russas, com previsão de atendimento a cerca de 208 crianças.
- Foram beneficiados 116.148 alunos de 8º e 9º anos com oferta de matrícula em Tempo Integral em 2024.
- Capacitação de 58.049 profissionais da educação, entre professores, gestores e técnicos das secretarias municipais de educação, para melhorar o desempenho e contribuir para a elevação da qualidade do ensino dos estudantes das redes municipais dos 184 municípios cearenses.
- Premiação e apoio a 783 escolas de Ensino Fundamental, sendo 562 escolas premiadas e 221 escolas apoiadas pelo Prêmio Escola Nota 10, referente aos melhores resultados no Spaece dos anos de 2018 e 2023.
- Estruturação de 33 escolas com ampliação, reforma e oferta de materiais necessários à execução das atividades escolares, por meio de cooperação técnica, para atender os alunos de Ensino Fundamental nos municípios Missão Velha, Granjeiro, Nova Olinda, Barro, Umari, Saboeiro, Chorozinho, Horizonte, Paraipaba, Paracuru, São Gonçalo do Amarante, Guaiúba, Itapipoca, Acarape, Baturité, Viçosa do Ceará, Pedra Branca, Piquet Carneiro, Quixeramobim, Boa Viagem, Sobral, Santana do Acaraú, Moraújo, Independência, Crateús, Novo Oriente, Ipaporanga, Arneiroz, Jaguaribara e Tabuleiro do Norte

## PRINCIPAIS REALIZAÇÕES DOS PROGRAMAS

### **Programa: 143 - DESENVOLVIMENTO DO ENSINO MÉDIO**

#### **Órgão Gestor: Secretaria da Educação - Seduc**

- Concessão de 17.429 bolsas em ações do Programa Ceará Educa Mais, sendo: 7.692 a pesquisadores, a professores e a tutores; 9.737 a monitores do Busca Ativa.
- Foram beneficiados 273.628 alunos, em todas as regiões do estado, com as ações a seguir: Festival Alunos que Inspiram; Jovem Senador; Jovens Embaixadores; Eventos Científicos; Aulas de Campo; Agosto do Aluno; Maratona Cearense de Matemática (MCEM); Aulões Enem Mix; Enem Não Tira Férias; Fascículos Enem Mix; Ceará Científico; Passaporte Enem; Parlamento Juvenil do Mercosul; Prepara ITA.
- Foram beneficiados, em todo o estado, um total de 59.334 alunos com a oferta de escolarização e de componentes de qualificação profissional, além de ações pedagógicas.
- Foram beneficiados 193.944 alunos com alimentação na escola por meio do Programa Nacional de Alimentação Escolar (PNAE), e ainda com aquisição de fardamento, com transporte escolar (139.717 alunos do ensino médio), e com atividades pedagógicas.
- Estruturação de 192 Escolas Regulares (regular, Ceja e militar), sendo 188 com reformas e/ ou equipamentos e somente quatro com reformas, em todas as regiões do estado.

### **Programa: 144 - EDUCAÇÃO EM TEMPO INTEGRAL E COMPLEMENTAR AO ENSINO MÉDIO**

#### **Órgão Gestor: Secretaria da Educação - Seduc**

- Capacitação de 4.695 profissionais das Escolas de Ensino Médio em Tempo Integral (EEMTI) da rede estadual (professores, diretores e coordenadores) por meio de formações relacionadas às temáticas de Educação Fiscal, Educação para a Cidadania, Memória, Justiça e Verdade, Jovem Empreendedor e Cultura Digital.
- Foram beneficiados 150.763 alunos das EEMTIs da rede estadual, com materiais didáticos, alimentação e atividades diárias relacionadas à formação geral básica e aos itinerários formativos.
- Implantação de 26 novas Escolas de Ensino Médio em Tempo Integral EEMTI, beneficiando 19 municípios.
- Foram beneficiados 12.899 alunos com o acesso à língua estrangeira e material didático e entrega de 6.762 livros dos idiomas de inglês, espanhol e francês.
- Implantação de um Centro Cearense de Idiomas - CCI, no Crato.

## PRINCIPAIS REALIZAÇÕES DOS PROGRAMAS

---

### **Programa: 145 - NORMATIZAÇÃO E CONTROLE DAS POLÍTICAS PÚBLICAS DE EDUCAÇÃO BÁSICA**

**Órgão Gestor: Conselho Estadual de Educação do Ceará - CEE**

- Oferta de estágio a cinco alunos do Ensino Médio das Escolas Públicas, no Conselho Estadual de Educação - CEE, em Fortaleza.
- Realização de 463 Atos Regulatórios, que incluem credenciamentos, recredenciamentos, reconhecimentos de cursos e renovações de reconhecimentos de cursos da Educação Básica (Ensino Regular e Educação Profissional) em municípios das 14 macrorregiões do estado.

# TEMA ESTRATÉGICO

---

Esporte

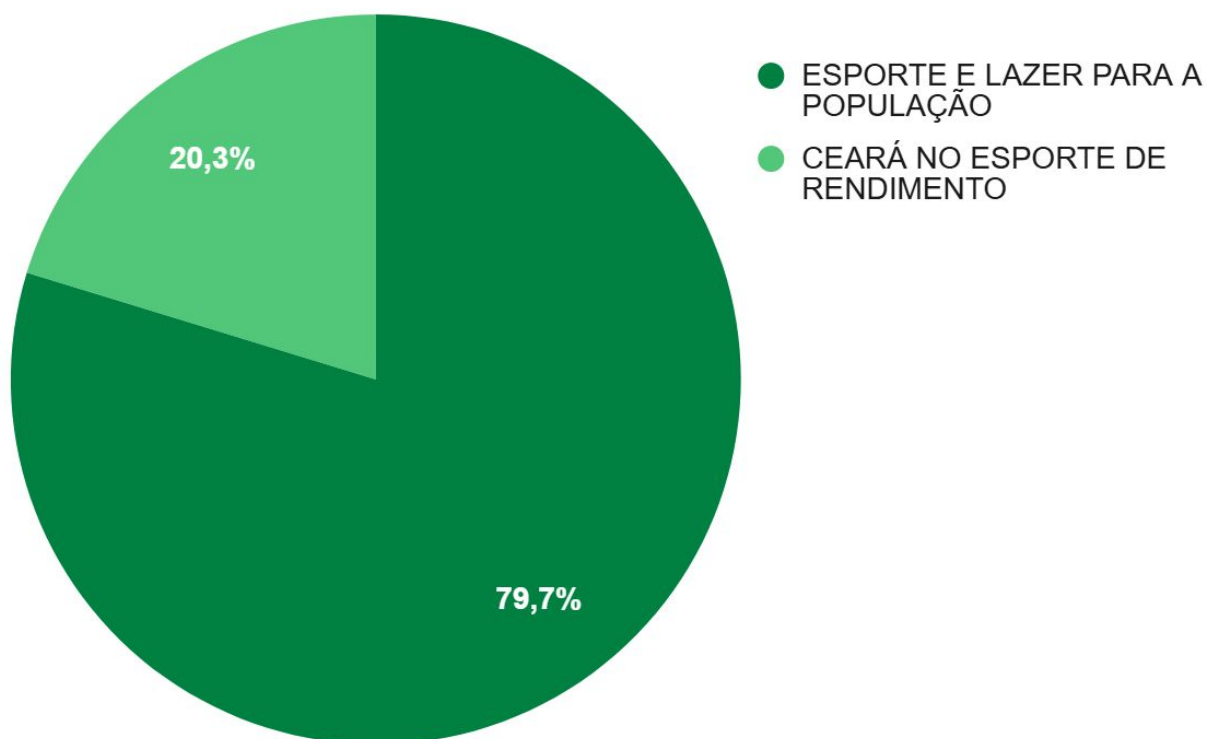
---

## EXECUÇÃO ORÇAMENTÁRIA DO TEMA 1.5

A seguir é possível visualizar as informações financeiras dos Programas do Tema “**Esporte**”, como os valores orçamentário, empenhado e o percentual de execução orçamentária. O gráfico abaixo mostra a distribuição do total da execução orçamentária entre os Programas que fazem parte do Tema.

Programa	Lei + Créditos	Empenhado	% Execução Orçamentária
151 - Esporte e Lazer para a População	86.454.216,63	81.800.746,35	94,62%
152 - Ceará no Esporte de Rendimento	23.098.855,02	20.793.789,80	90,02%
<b>Total</b>	<b>109.553.071,65</b>	<b>102.594.536,15</b>	<b>93,65%</b>

### Distribuição da execução orçamentária por Programa



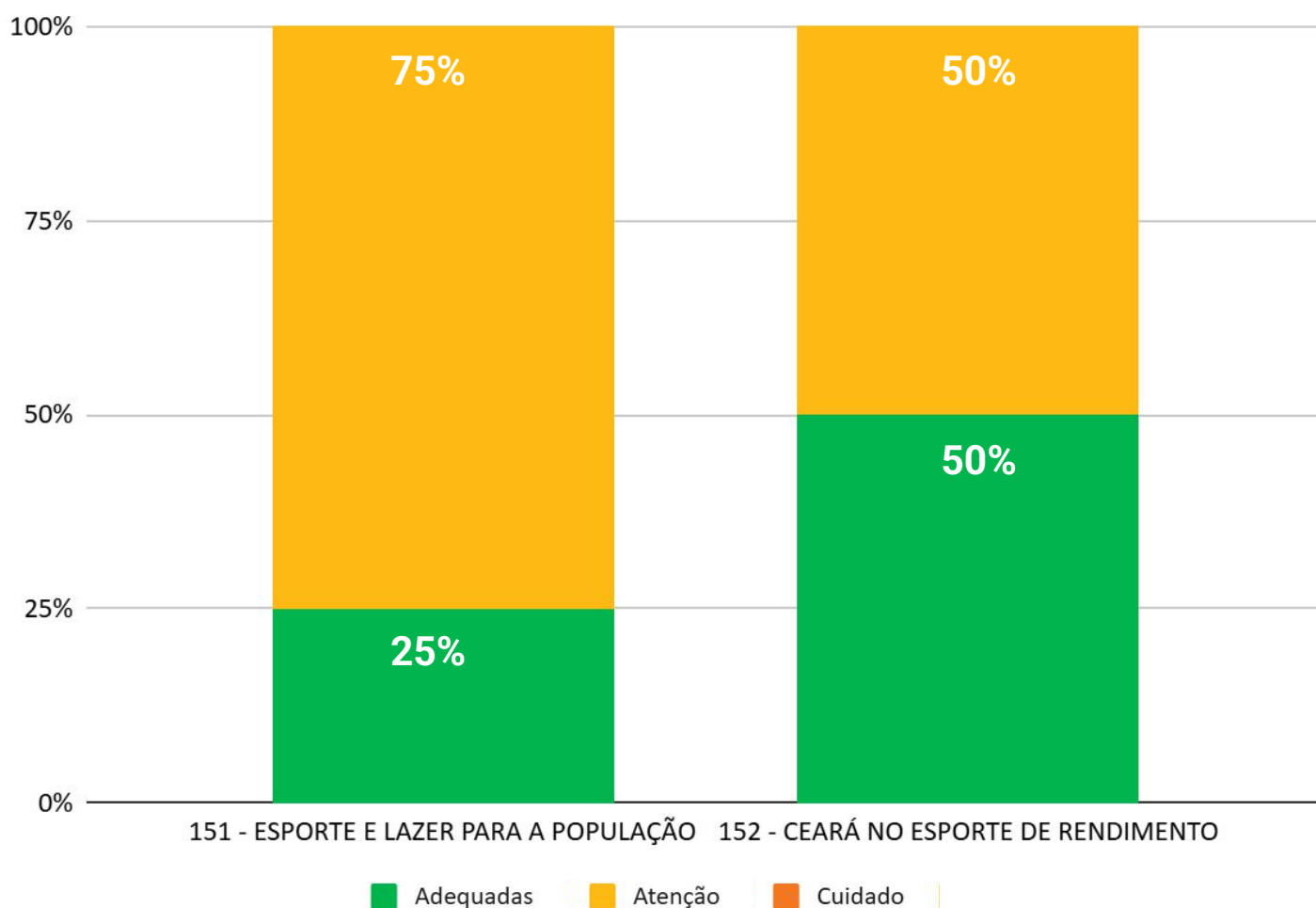
## EXECUÇÃO FÍSICA DOS PROGRAMAS DO TEMA 1.5

Com o objetivo de facilitar uma análise visual compreensível, foi adotada uma classificação para os percentuais de execução física em relação às metas planejadas das Entregas.

- Entregas que tiveram um **percentual de execução entre 70% e 130%** foram destacadas em verde, sendo categorizadas como "**adequadas**".
- Aquelas que alcançaram **valores entre 35% e 69,99%** foram marcadas em amarelo, indicando uma situação de "**atenção**".
- Por outro lado, as Entregas cujos percentuais de execução **ficaram abaixo de 35%** foram realçadas em vermelho, recebendo a classificação de "**cuidado**".

O gráfico abaixo mostra a distribuição das Entregas<sup>1</sup> de cada Programa do Tema de acordo com a classificação adotada.

### Desempenho dos Programas do Tema



<sup>1</sup> Das 12 Entregas do Tema "Esporte", no ano de 2024, 4 foram desconsideradas nos cálculos pelos seguintes motivos: não tiveram meta planejada para o ano, portanto não sendo possível realizar o cálculo de execução; ou o percentual de execução física da Entrega superou o patamar de 130%, sendo esses casos considerados como falhas de planejamento.

## PRINCIPAIS REALIZAÇÕES DOS PROGRAMAS

### **Programa: 151 - ESPORTE E LAZER PARA A POPULAÇÃO**

#### **Órgão Gestor: Secretaria do Esporte - Sesporte**

- Implantação de 63 academias ao ar livre, sendo 43 em Fortaleza, duas em Quiterianópolis, duas em Independência, duas em Aurora, duas em Carnaubal, duas em Paraipaba, duas em Caucaia, duas em Trairi, duas em Sobral, duas em Pacoti e duas em Crateús.
- Implantação de 482 núcleos esportivos, sendo 213 pelo programa Esporte em 3 Tempos, 202 pelo projeto Esporte na Minha Terra, 30 pelo projeto FutPaz, 8 pelo projeto Felicidade e 29 pelo projeto Rede Estadual de Esporte Comunitário.
- Apoio a 17 eventos esportivos, em Fortaleza, Maracanaú, Maranguape e Eusébio, como: Campeonato Cearense de Futebol 7 Base, 66º Campeonato Cearense Absoluto de Natação em Piscina Longa 2024, Copa Ceará de Ginástica Artística, Campeonato Cearense de Capoeira - Seletiva Mundial, Campeonato Cearense de BMX, Final do Campeonato Cearense de Automobilismo e 150 Milhas do Ceará, Brascat 2024 (Campeonato Brasileiro da Classe Hobie Cat14 e Hobie Cat16), entre outros.
- Concessão de 6.000 mil bolsas para atletas cearenses, com distribuição nas regiões: 326 Maciço de Baturité, 292 Vale do Jaguaribe, 164 Litoral Norte, 447 Litoral Oeste/Vale do Curu, 243 Sertão Central, 137 Sertão dos Inhamuns, 348 Sertão dos Crateús, 117 Serra da Ibiapaba, 529 Centro-Sul, 94 Litoral Leste, 210 Sertão de Canindé, 1.365 Cariri e 1.728 Grande Fortaleza.

### **Programa: 152 - CEARÁ NO ESPORTE DE RENDIMENTO**

#### **Órgão Gestor: Secretaria do Esporte - Sesporte**

- Concessão de bolsas de Alto Rendimento, a 130 atletas, selecionados via Edital Público e divididas em três níveis de resultado: Regional, 60 bolsas de R\$ 700,00; Nacional, 50 bolsas de R\$ 900,00 e Internacional, 20 bolsas de R\$ 1.300,00, sendo: 100 em Fortaleza, duas em Itaitinga, duas em Itapipoca, uma em Jaguaribe, duas em Maracanaú, uma em Maranguape, uma em Ocara, uma em Pacajús, uma em Pacatuba, uma em Paracuru, uma em Pindoretama, duas em Russas, uma em Sobral, uma em Várzea Alegre, uma em Brejo Santo, uma em Aquiraz, uma em Aracati, duas em Cascavel, cinco em Caucaia, uma em Chorozinho, uma no Eusébio e uma em Forquilha.
- Apoio financeiro a sete entidades de alto rendimento, como: Associação Basquete Cearense, Ceará Sporting Club, Ferroviário Atlético Clube, Fortaleza Esporte Clube, Caucaia Esporte Clube, Associação Desportiva Iguatu e Crato Futebol Clube.
- Apoio, em forma de ajuda para deslocamentos para competições nacionais, a 952 atletas do município de Fortaleza, sendo 44 com passagens aéreas e 908 com transporte via terrestre com veículo da Sesport.

# TEMA ESTRATÉGICO

---

Saúde

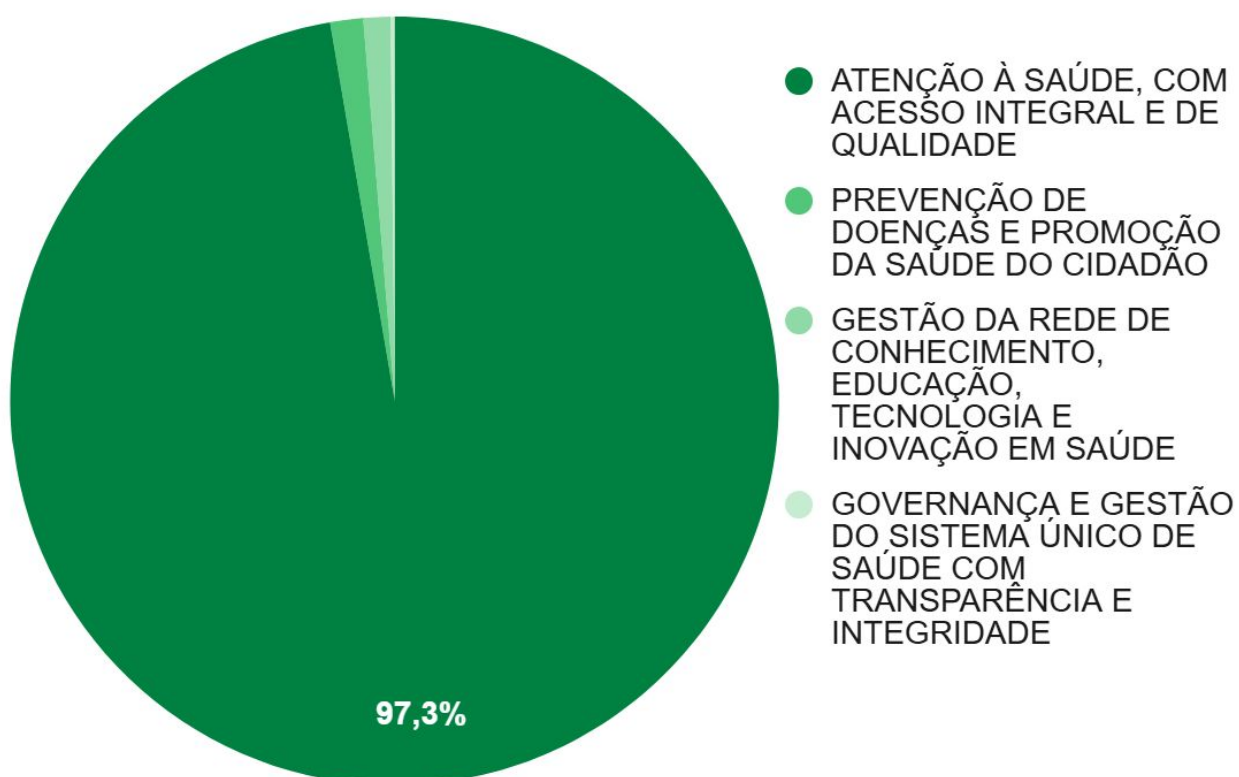
---

## EXECUÇÃO ORÇAMENTÁRIA DO TEMA 1.7

A seguir é possível visualizar as informações financeiras dos Programas do Tema “Saúde”, como os valores orçamentário, empenhado e o percentual de execução orçamentária. O gráfico abaixo mostra a distribuição do total da execução orçamentária entre os Programas que fazem parte do Tema.

Programa	Lei + Créditos	Empenhado	% Execução Orçamentária
171 - Atenção à Saúde, com Acesso Integral e de Qualidade	5.967.490.349,30	5.741.949.689,54	96,22%
172 - Prevenção de Doenças e Promoção da Saúde do Cidadão	93.706.365,60	81.704.926,55	87,19%
174 - Gestão da Rede de Conhecimento, Educação, Tecnologia e Inovação em Saúde	72.905.415,92	67.146.447,74	92,10%
173 - Governança e Gestão do Sistema Único de Saúde com Transparência e Integridade	19.880.309,92	10.456.893,25	52,60%
<b>Total</b>	<b>6.153.982.440,74</b>	<b>5.901.257.957,08</b>	<b>95,89%</b>

### Distribuição da execução orçamentária por Programa



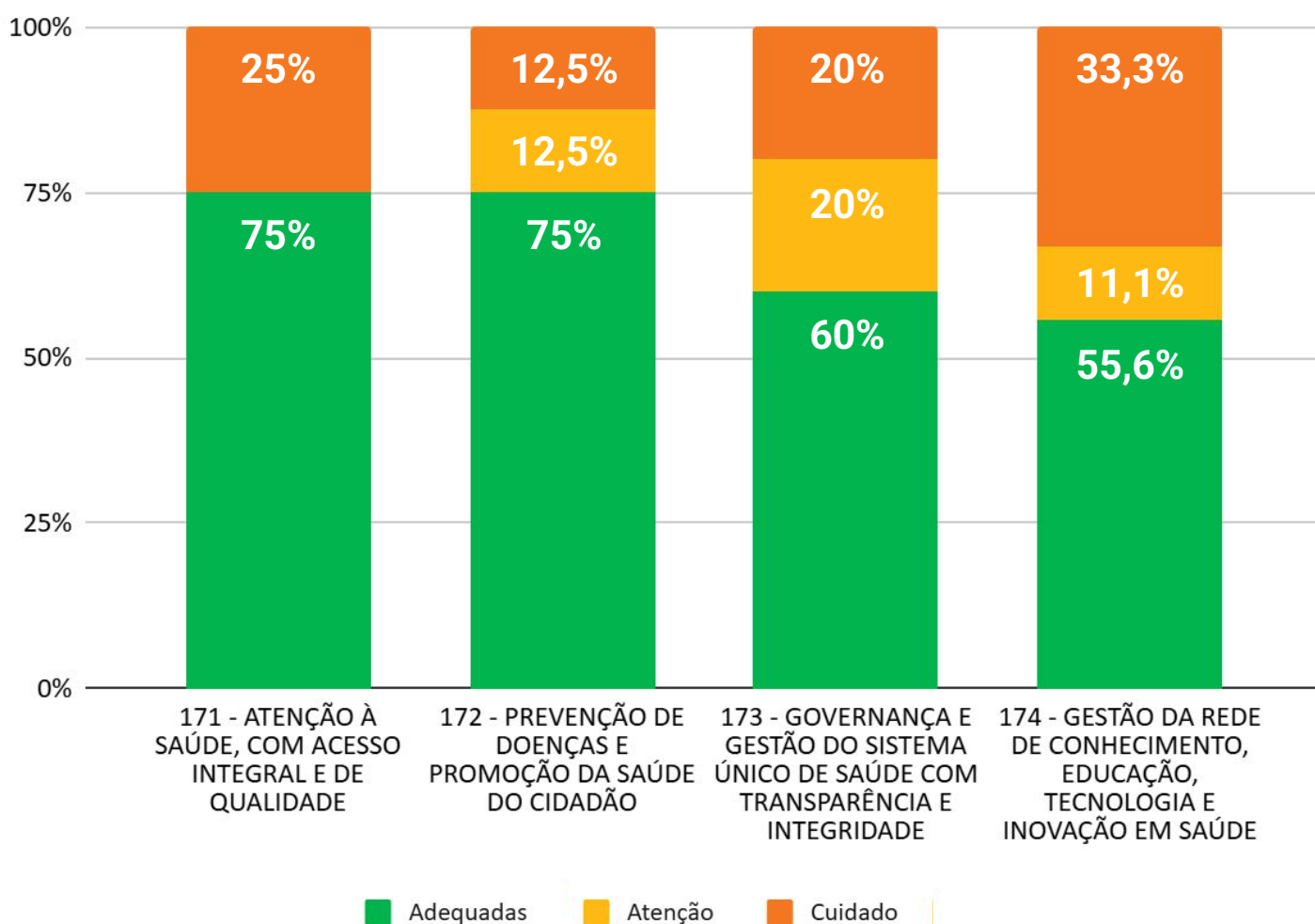
## EXECUÇÃO FÍSICA DOS PROGRAMAS DO TEMA 1.7

Com o objetivo de facilitar uma análise visual compreensível, foi adotada uma classificação para os percentuais de execução física em relação às metas planejadas das Entregas.

- Entregas que tiveram um **percentual de execução entre 70% e 130%** foram destacadas em verde, sendo categorizadas como "**adequadas**".
- Aquelas que alcançaram **valores entre 35% e 69,99%** foram marcadas em amarelo, indicando uma situação de "**atenção**".
- Por outro lado, as Entregas cujos percentuais de execução **ficaram abaixo de 35%** foram realçadas em vermelho, recebendo a classificação de "**cuidado**".

O gráfico abaixo mostra a distribuição das Entregas<sup>1</sup> de cada Programa do Tema de acordo com a classificação adotada.

### Desempenho dos Programas do Tema



<sup>1</sup> Das 48 Entregas do Tema "Saúde", no ano de 2024, 14 foram desconsideradas nos cálculos pelos seguintes motivos: não tiveram meta planejada para o ano, portanto não sendo possível realizar o cálculo de execução; ou o percentual de execução física da Entrega superou o patamar de 130%, sendo esses casos considerados como falhas de planejamento.

## PRINCIPAIS REALIZAÇÕES DOS PROGRAMAS

### **Programa: 171 - ATENÇÃO À SAÚDE, COM ACESSO INTEGRAL E DE QUALIDADE**

#### **Órgão Gestor: Secretaria da Saúde - Sesa**

- Realização de 378.395 procedimentos e serviços de média e alta complexidade, incluindo 220.166 regulações para enfermagem, 15.198 para Unidade de Tratamento Intensivo - UTI, 138.483 cirurgias, 456 exames de tomografia por emissão de Pósitrons - PET-SCAN, 882 Tratamento Fora do Domicílio - TFD, 1.902 transplantes, além da manutenção de 169 leitos contratualizados e 1.139 leitos de UTI disponíveis.
- Equipadas 43 unidades da rede Sesa, incluindo hospitais, Unidades de Pronto Atendimento - UPAs, policlínicas e Centro de Especialidades Odontológicas - CEOs, com tomógrafos, videoendoscopia, cadeiras odontológicas e climatização.
- Realização de 903.087 atendimentos ambulatoriais nas unidades hospitalares da Rede Sesa.
- Autorização de 350.499 Internação Hospitalar - AIH, sendo, 43.626 nos Hospitais Estratégicos, 13.734 nos de Pequeno Porte e 293.139 nos Hospitais Polo.
- Realização de 637.967 consultas especializadas nas Unidades de Pronto Atendimento - UPAs e 106.914 atendimentos ambulatoriais no Serviço de Atendimento Móvel de Urgência - SAMU.
- Concessão de 700.359 insumos, incluindo 291.372 fórmulas nutricionais, 407.585 bolsas e acessórios de ostomia e 1.402 Órtese, Prótese e Meios de Locomoção - OPM, beneficiando 9.491 pacientes.
- Habilitação dos Centros Especializados em Reabilitação - CER das Policlínicas dos municípios de Icó e Brejo Santo.
- Distribuição de medicamentos nos Componentes Especializados e Estratégicos da Assistência Farmacêutica para todos os municípios do Estado, e de medicamentos destinados à atenção básica e elenco complementar para 182 municípios.

### **Programa: 172 - PREVENÇÃO DE DOENÇAS E PROMOÇÃO DA SAÚDE DO CIDADÃO**

#### **Órgão Gestor: Secretaria da Saúde - Sesa**

- Distribuição de 20.406.569 itens, voltados à imunização, sendo 10.286.681 imunobiológicos, como vacinas, soros, imunoglobulinas, e 10.119.888 seringas/agulhas.

## PRINCIPAIS REALIZAÇÕES DOS PROGRAMAS

- Promoção do webinar sobre vacinação e equidade, abordando a importância da imunização como direito fundamental e discutindo formas de garantir acesso igualitário à saúde para populações vulneráveis.
- Realização do curso de vacinação para profissionais de saúde em Comunidades Quilombolas.
- Realização de visitas técnicas às comunidades dos municípios de Aracati e Horizonte para fortalecer o diálogo local e desenvolver estratégias de vacinação.
- Distribuição de 21.600 unidades de preservativos masculinos, 1.000 de preservativos femininos e 1.000 unidades de gel lubrificante.

### **Programa: 173 - GOVERNANÇA E GESTÃO DO SISTEMA ÚNICO DE SAÚDE COM TRANSPARÊNCIA E INTEGRIDADE**

#### **Órgão Gestor: Secretaria da Saúde - Sesa**

- Conclusão do inventário dos equipamentos médico-hospitalares das Unidades de Saúde da SESA, fortalecendo a gestão patrimonial e atendendo às exigências do Tribunal de Contas do Estado -TCE. O inventário oferece uma visão precisa dos bens da SESA, facilitando o planejamento, manutenção e aquisição, além de reforçar a transparência na gestão dos recursos públicos.
- Implantação do Sistema de Apuração e Gestão de Custos do Sistema Único de Saúde - ApuraSUS, desenvolvido pelo Ministério da Saúde para auxiliar no processo de apuração e gestão de custos, em unidades de Saúde do SUS que aderiram ao Programa Nacional de Gestão de Custos - PNGC.
- Implementação de onze ouvidorias com capacitações e entrega de computadores nas Secretarias Municipais de Saúde de Croatá, São Benedito, Guaraciaba do Norte, Ipueiras, Quiterianópolis, Jucás, Araripe, Orós, Paramoti, Capistrano, e Mulungu.
- Beneficiados 152 trabalhadores com gratificação por desempenho específica para as funções finalísticas.
- Realização de 208 eventos pelo controle social, incluído: Solenidade de posse do novo colegiado, Seminários estaduais, Oficina de Comunicação/Controle Social, Conferência Estadual, Lives e Diagnósticos, além de reuniões dos Grupos de Trabalho do Plano Estadual de Saúde - PES e da Plano Anual de Saúde - PAS, e de comissões da Conferência.

## PRINCIPAIS REALIZAÇÕES DOS PROGRAMAS

### **Programa: 174 - GESTÃO DA REDE DE CONHECIMENTO, EDUCAÇÃO, TECNOLOGIA E INOVAÇÃO EM SAÚDE**

**Órgão Gestor: Secretaria da Saúde - Sesa**

- Realização de 18 eventos, incluindo: um "I Encontro de Inovação em Saúde" com 300 inscritos na Escola de Saúde Pública do Ceará - ESP/CE, dez eventos com reuniões e oficinas sobre Metodologia de Pesquisa em diversas regiões do Ceará, e sete oficinas para sensibilização de gestores e trabalhadores do Sistema Único de Saúde - SUS sobre coleta de dados para pesquisas relacionadas a um convênio de equidade de gênero, raça e valorização das trabalhadoras do SUS.
- Capacitação de 605 profissionais em cursos e oficinas, abordando temas como o Projeto Político Pedagógico, Problem-Based Learning - PBL, métodos de avaliação por competência, práticas docentes, gamificação, debriefing, simulação clínica, e produção de material didático.
- Realização de atividades práticas de 16.651 alunos de graduação e pós-graduação nas Unidades de Saúde do Estado.
- Capacitação de 4.208 trabalhadores, sendo 4.141 em diversas áreas da saúde e 67 especialistas formados, sendo, um em Processos de Gestão na Atenção à Saúde, 34 em Atenção à Saúde do Trabalhador e da Trabalhadora e 32 em Sistemas e Serviços de Saúde.
- Formação de 565 residentes, sendo 284 residentes em áreas profissionais da saúde, distribuídos em dez categorias profissionais, onze programas e 26 municípios e 281 médicos residentes, distribuídos em 100 programas e 13 instituições da REDE SESA, em seis municípios das cinco regiões de saúde do Estado do Ceará.
- Implantação de duas soluções tecnológicas: o Sistema de Matrículas da Escola de Saúde Pública - ESP, integrado ao Sistema Aberto de Gestão Unificada - SAGU, e a reestruturação do site do Observatório de Educação Permanente em Saúde, alinhada às diretrizes da SESA.
- Apoiadas três ações, incluindo, cooperação entre a Secretaria de Ciência, Tecnologia e Educação Superior - SECITECE e a ESP/CE para pesquisa e inovação em saúde; parecer técnico para registro da logomarca do Coordenadoria de Serviço de Saúde - CSS da ESP/CE; e lançamento do Boletim de Oportunidades para engajar profissionais de saúde em inovações.

# **TEMA ESTRATÉGICO**

---

**Soberania, Segurança  
Alimentar e Nutricional  
e Combate à Fome**

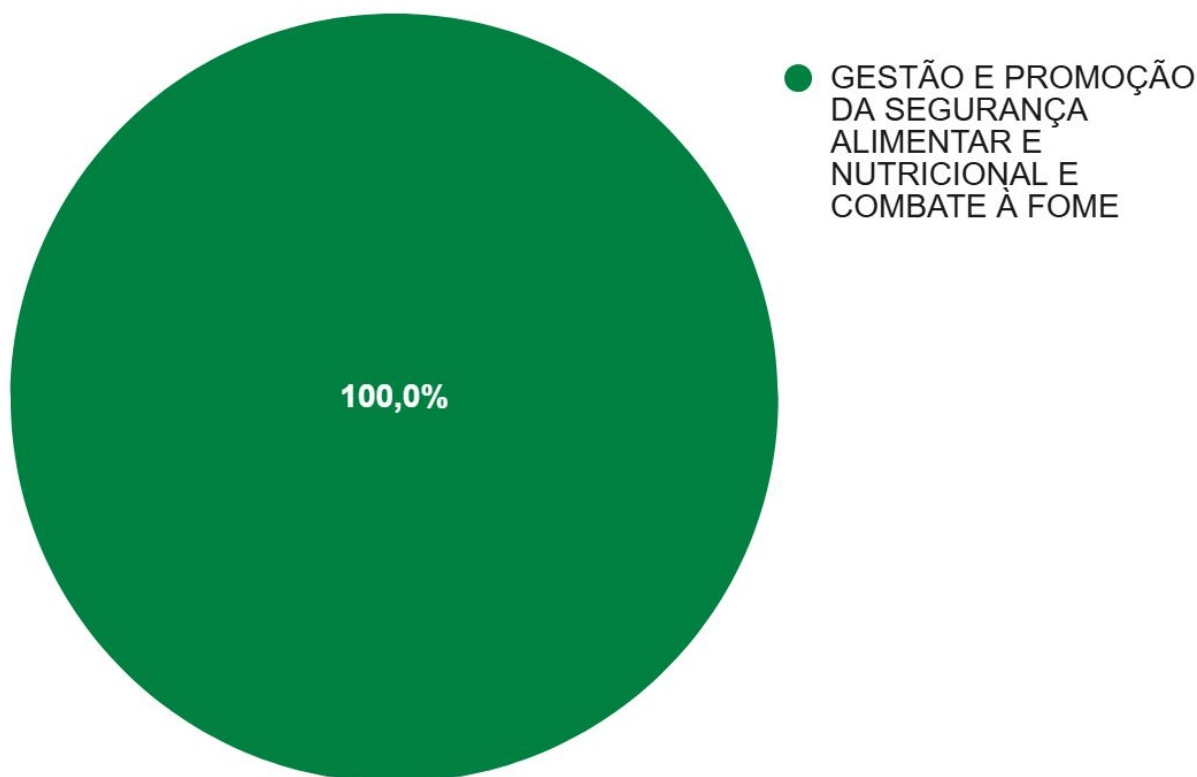
---

## EXECUÇÃO ORÇAMENTÁRIA DO TEMA 1.8

A seguir é possível visualizar as informações financeiras dos Programas do Tema “**Soberania, Segurança Alimentar e Nutricional e Combate à Fome**”, como os valores orçamentário, empenhado e o percentual de execução orçamentária. O gráfico abaixo mostra a distribuição do total da execução orçamentária entre os Programas que fazem parte do Tema.

Programa	Lei + Créditos	Empenhado	% Execução Orçamentária
181 - Gestão e Promoção da Segurança Alimentar e Nutricional e Combate à Fome	483.948.833,46	447.030.574,40	92,37%
<b>Total</b>	<b>483.948.833,46</b>	<b>447.030.574,40</b>	<b>92,37%</b>

### Distribuição da execução orçamentária por Programa



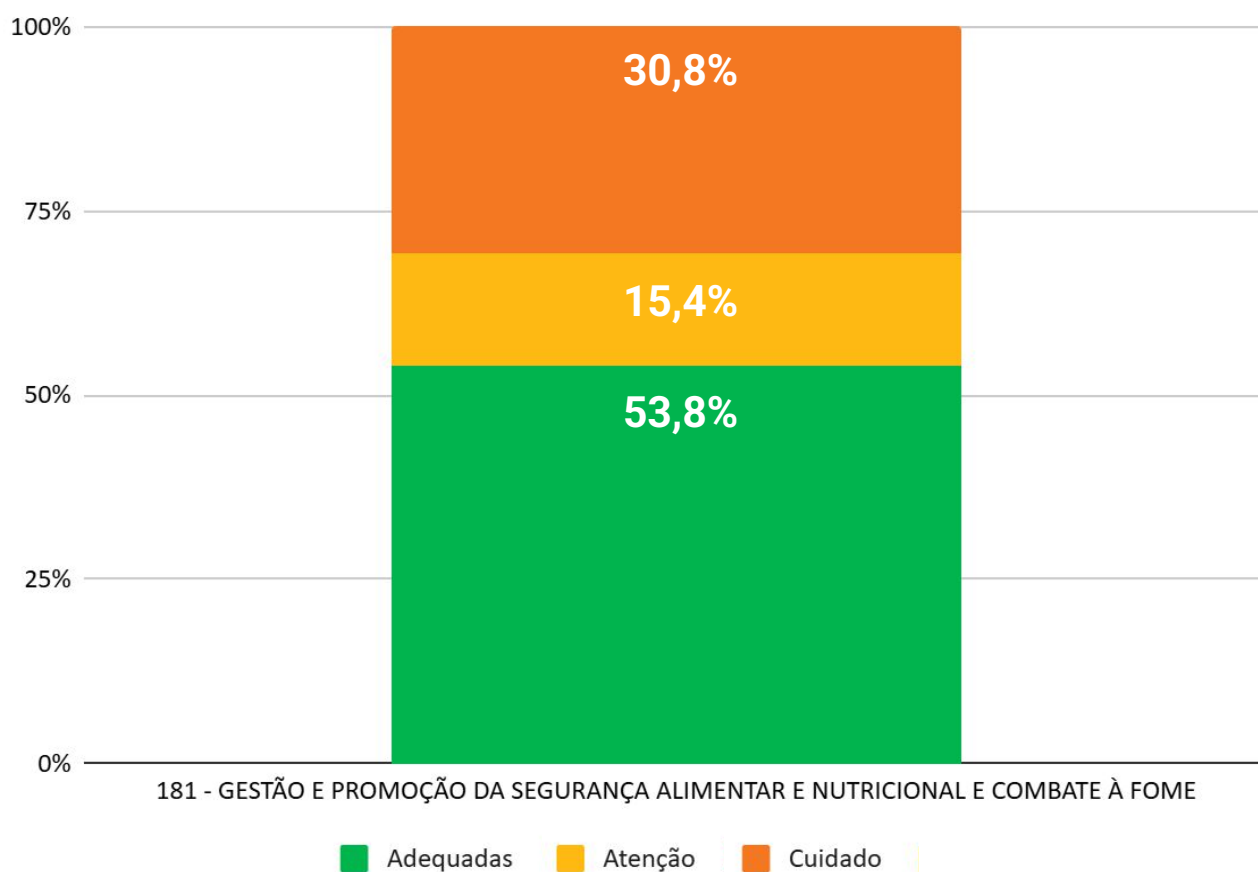
## EXECUÇÃO FÍSICA DOS PROGRAMAS DO TEMA 1.8

Com o objetivo de facilitar uma análise visual compreensível, foi adotada uma classificação para os percentuais de execução física em relação às metas planejadas das Entregas.

- Entregas que tiveram um **percentual de execução entre 70% e 130%** foram destacadas em verde, sendo categorizadas como "**adequadas**".
- Aquelas que alcançaram **valores entre 35% e 69,99%** foram marcadas em amarelo, indicando uma situação de "**atenção**".
- Por outro lado, as Entregas cujos percentuais de execução **ficaram abaixo de 35%** foram realçadas em vermelho, recebendo a classificação de "**cuidado**".

O gráfico abaixo mostra a distribuição das Entregas<sup>1</sup> de cada Programa do Tema de acordo com a classificação adotada.

### Desempenho dos Programas do Tema



<sup>1</sup> Das 16 Entregas do Tema "Soberania, Segurança Alimentar e Nutricional e Combate à Fome", no ano de 2024, 3 foram desconsideradas nos cálculos pelos seguintes motivos: não tiveram meta planejada para o ano, portanto não sendo possível realizar o cálculo de execução; ou o percentual de execução física da Entrega superou o patamar de 130%, sendo esses casos considerados como falhas de planejamento.

## PRINCIPAIS REALIZAÇÕES DOS PROGRAMAS

### **Programa: 181 - GESTÃO E PROMOÇÃO DA SEGURANÇA ALIMENTAR E NUTRICIONAL E COMBATE À FOME**

#### **Órgão Gestor: Secretaria da Proteção Social - SPS**

- Beneficiadas 277.570 pessoas por meio do Programa Ceará Sem Fome e do Programa de Aquisição de Alimentos, nas modalidades Compra com Doação Simultânea (PAA-CDS) e Leite (PAA-Leite), nos 184 municípios do Estado.
- Beneficiadas 54.067 crianças e adolescentes em situação de Insegurança Alimentar e Nutricional - INSAN, de 149 Organizações da Sociedade Civil - OSCs, localizadas nos municípios de Caucaia, Fortaleza, Maracanaú, Maranguape, Barbalha, Crato, Juazeiro do Norte, Missão Velha, Milagres e Santana do Cariri. Foram distribuídos 602.354,01 kg de alimentos, oriundos do Banco de Alimentos e da Fábrica de Sopas e de Polpas, instalados no entreposto das Ceasas de Maracanaú e de Barbalha.
- Aquisição e distribuição de 737.273kg de alimentos em 119 municípios, beneficiando 985 agricultores familiares e 60.640 pessoas/famílias em 413 entidades socioassistenciais.
- Aquisição e distribuição de 7.287.332 litros de leite, sendo 7.277.614 litros de leite bovino, e 9.718 litros de leite caprino, adquiridos de 1.356 produtores, e entregues em 134 municípios. Foram atendidas com essa ação 2.160 entidades socioassistenciais e aproximadamente 260.000 pessoas, beneficiando 5.894 famílias.
- Entrega de 28.007.043 refeições, beneficiando aproximadamente 130.000 pessoas em situação de vulnerabilidade social.
- Concessão de 621.482 tíquetes de gás (Vale Gás Social), beneficiando até 207.510 famílias do Cartão Mais Infância Ceará, do Programa Bolsa Família e famílias de jovens em situação de vulnerabilidade social inscritas no Programa Virando o Jogo - Superação, em três recargas. Desses tíquetes, 351 foram destinados a 144 entidades do Programa Mais Nutrição, e 32 para cozinhas sociais do Programa Ceará Sem Fome.
- Concessão do Cartão Alimentação Ceará Sem Fome a 53.212 famílias em situação de vulnerabilidade e insegurança alimentar, com recargas mensais de R\$ 300,00 para a compra de alimentos. A ação visa combater a insegurança alimentar, além de fomentar a economia local e a agricultura familiar nos 184 municípios participantes.
- Capacitação de 110 cozinhas do Programa Ceará Sem Fome, nas temáticas voltadas à alimentação saudável e adequada, às boas práticas de manipulação e à fabricação de alimentos, na perspectiva de promover conhecimentos e habilidades que contribuam para melhorar as condições alimentares e fortalecer a segurança alimentar. Foram capacitadas cozinhas da Grande Fortaleza e do Sertão Central.

## PRINCIPAIS REALIZAÇÕES DOS PROGRAMAS

---

- Realização de 77 oficinas com os temas "Boas Práticas em Serviço de Alimentação", "Alimentação Saudável" e "Educação Alimentar e Nutricional nos Equipamentos da SPS", além de capacitações das equipes municipais na gestão de programas e projetos de Segurança Alimentar, e oficinas para a implantação do sistema do vale-gás junto aos 184 municípios, capacitando no total 1.478 pessoas.

# TEMA ESTRATÉGICO

---

## Segurança Pública e Justiça

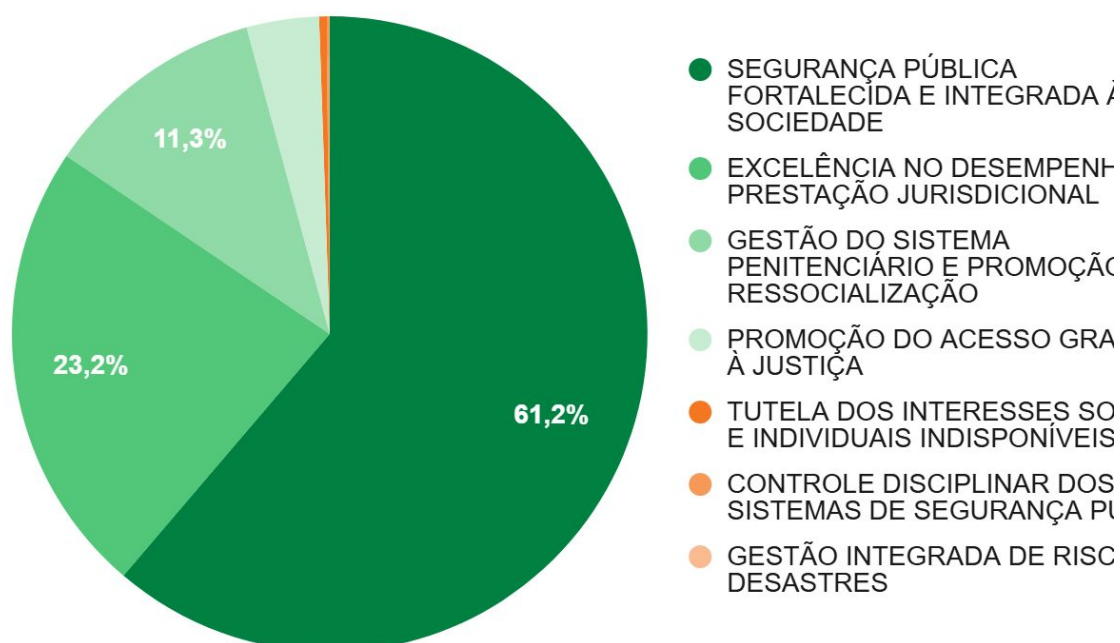
---

## EXECUÇÃO ORÇAMENTÁRIA DO TEMA 1.9

A seguir é possível visualizar as informações financeiras dos Programas do Tema “**Segurança Pública e Justiça**”, como os valores orçamentário, empenhado e o percentual de execução orçamentária. O gráfico abaixo mostra a distribuição do total da execução orçamentária entre os Programas que fazem parte do Tema.

Programa	Lei + Créditos	Empenhado	% Execução Orçamentária
196 - Segurança Pública Fortalecida e Integrada à Sociedade	4.708.091.721,80	4.640.188.940,06	98,56%
192 - Excelência no Desempenho da Prestação Jurisdicional	1.795.982.479,08	1.760.073.689,36	98,00%
197 - Gestão do Sistema Penitenciário e Promoção da Ressocialização	913.580.513,38	857.413.816,15	93,85%
194 - Promoção do Acesso Gratuito à Justiça	282.265.074,87	279.080.249,04	98,87%
191 - Tutela dos Interesses Sociais e Individuais Indisponíveis	45.413.523,63	29.015.186,25	63,89%
193 - Controle Disciplinar dos Sistemas de Segurança Pública e Penitenciário	9.733.007,29	9.377.860,35	96,35%
195 - Gestão Integrada de Riscos e Desastres	7.660.000,00	2.198.267,06	28,70%
<b>Total</b>	<b>7.762.726.320,05</b>	<b>7.577.348.008,27</b>	<b>97,61%</b>

### Distribuição da execução orçamentária por Programa



## EXECUÇÃO FÍSICA DOS PROGRAMAS DO TEMA 1.9

Com o objetivo de facilitar uma análise visual compreensível, foi adotada uma classificação para os percentuais de execução física em relação às metas planejadas das Entregas.

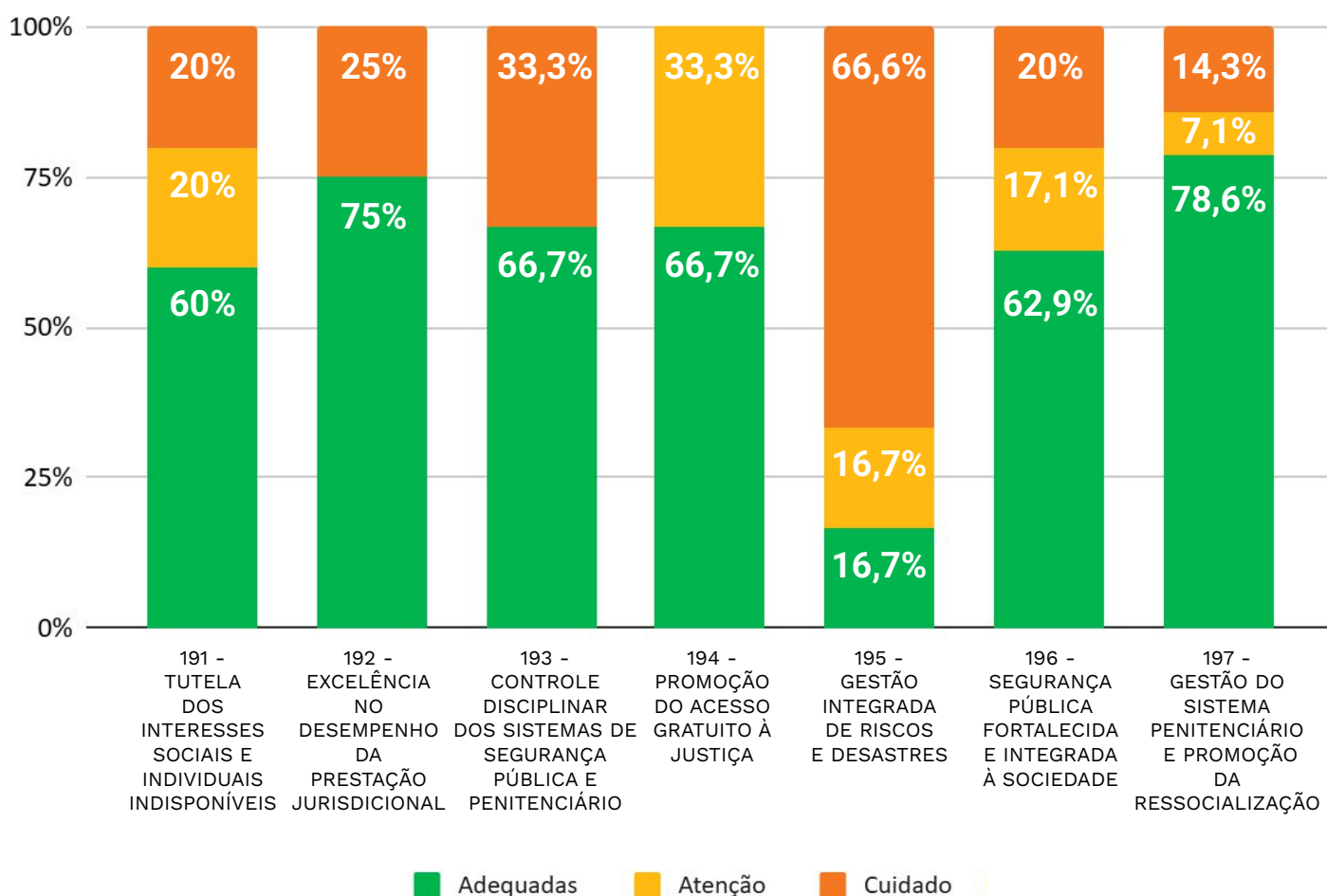
**Entregas que tiveram um percentual de execução entre 70% e 130%** foram destacadas em verde, sendo categorizadas como "**adequadas**".

**Aquelas que alcançaram valores entre 35% e 69,99%** foram marcadas em amarelo, indicando uma situação de "**atenção**".

**Por outro lado, as Entregas cujos percentuais de execução ficaram abaixo de 35%** foram realçadas em vermelho, recebendo a classificação de "**cuidado**".

O gráfico abaixo mostra a distribuição das Entregas<sup>1</sup> de cada Programa do Tema de acordo com a classificação adotada.

### Desempenho dos Programas do Tema



<sup>1</sup> Das 105 Entregas do Tema "Segurança Pública e Justiça", no ano de 2024, 32 foram desconsideradas nos cálculos pelos seguintes motivos: não tiveram meta planejada para o ano, portanto não sendo possível realizar o cálculo de execução; ou o percentual de execução física da Entrega superou o patamar de 130%, sendo esses casos considerados como falhas de planejamento.

## PRINCIPAIS REALIZAÇÕES DOS PROGRAMAS

### **Programa: 191 - TUTELA DOS INTERESSES SOCIAIS E INDIVIDUAIS INDISPONÍVEIS**

**Órgão Gestor: Procuradoria Geral de Justiça - PGJ**

- Concessão de 685 bolsas de estágio remunerado, em média, por mês, no Ministério Público do Estado do Ceará - MPCE, nas mais diversas áreas: Direito, Administração, Políticas Públicas, Psicologia, dentre outras.
- Estruturação de três unidades de atendimento através da entrega da sede das Promotorias de Justiça de Baturité.

### **Programa: 192 - EXCELÊNCIA NO DESEMPENHO DA PRESTAÇÃO JURISDICIONAL**

**Órgão Gestor: Tribunal de Justiça do Estado do Ceará - TJCE**

- Estruturação de 190 unidades judiciárias de comarcas do interior e da capital, com reforma dos fóruns das comarcas de Jardim, Araripe, Quixadá e Ipueiras, incluindo melhorias na segurança, acessibilidade, modernização das instalações e dos acabamentos, além de renovação de equipamentos (computadores).
- Substituição ou acréscimo de computadores em 156 unidades, e implantação do novo sistema (PJE) em 34 novas unidades.
- Entrega de 42 soluções tecnológicas, sendo 35 robôs, 06 ferramentas de inteligência artificial (IA), e 1 aquisição de processamento (servidores).
- Entrega de duas soluções tecnológicas em Folha/RH e Gestão Estratégica Brisk.
- Execução de melhorias no Sistema de Administração de Precatórios (SAPRE) e integração com o Processo Judicial Eletrônico (PJE).

### **Programa: 193 - CONTROLE DISCIPLINAR DOS SISTEMAS DE SEGURANÇA PÚBLICA E PENITENCIÁRIO**

**Órgão Gestor: Controladoria Geral de Disciplina dos Órgãos de Segurança Pública e Sistema Penitenciário - CGD**

- Realização de quatro eventos de qualificação voltados para os servidores civis e militares que atuam nos Sistemas de Segurança Pública e Penitenciário no município de Fortaleza. O tema abordado foi “Estratégias Eficazes para a Prevenção de Infrações Disciplinares nas Instituições Policiais”.

## PRINCIPAIS REALIZAÇÕES DOS PROGRAMAS

- Realização de 12 (doze) correições em instituições submetidas ao controle disciplinar: Unidade Policial de Ibiapina; 11º Distrito Policial de Fortaleza; 10º Distrito Policial de Fortaleza; 31º Distrito Policial de Caucaia; Núcleo da Perícia Forense - PEFOCE de Sobral; Delegacia Municipal de Pacatuba; Delegacia Regional de Russas; Núcleo Balístico da Perícia Forense - PEFOCE - Fortaleza; Delegacia Regional de Aracati; 27º Distrito Policial de Fortaleza; e na Coordenadoria de Medicina Legal da Perícia Forense do Ceará - PEFOCE.
- Conclusão de 190 processos de solução consensual em Fortaleza, por meio de mediação, termo de ajustamento de conduta e suspensão condicional do processo, como forma alternativa de resolução aos procedimentos disciplinares.
- Beneficiadas 202 pessoas com a realização de mediação, termo de ajustamento de conduta e suspensão condicional de processo no município de Fortaleza.

### **Programa: 194 - PROMOÇÃO DO ACESSO GRATUITO À JUSTIÇA** **Órgão Gestor: Defensoria Pública-Geral do Estado - DPGE**

- Realização de 1.719 atendimentos no âmbito da Rede Acolhe, Programa de Atenção Integral às Vítimas da Violência, em que se busca promover a assistência jurídica e psicossocial aos familiares vítimas de crimes graves contra a pessoa, tentados ou consumados, e ameaçados de morte.
- Inauguração de oito novos Núcleos de Atendimento da Defensoria Pública, sendo dois em Fortaleza (o Instituto da Primeira Infância no IPREDE e o Projeto Pilar no Núcleo de Atendimento da Defensoria Pública da Infância e Juventude - NADIJ), um em Sobral (o Núcleo de Solução Extrajudicial de Conflitos), e os outros cinco nos municípios de Horizonte, Ipu, Missão Velha, Santana do Acaraú e Caririaçu.
- Realização de 15 eventos do Defensoria em Movimento, ofertando a prestação de serviços da Defensoria Pública, através de caminhão itinerante ou vans de atendimento, em diversos espaços situados na capital e interior do Estado considerados de difícil acesso, que incluem, além de atendimento jurídico, oferta de cursos, palestras, oficinas e/ou treinamentos para as comunidades atendidas.
- Realização de melhorias estruturais em 11 espaços de atendimento jurídico, que passaram por ampliações e modernizações, tendo o parque tecnológico renovado, padronização e/ou renovação de mobiliário, reformas e colocação de gradil.

## PRINCIPAIS REALIZAÇÕES DOS PROGRAMAS

### **Programa: 195 - GESTÃO INTEGRADA DE RISCOS E DESASTRES**

**Órgão Gestor: Secretaria da Segurança Pública e Defesa Social - SSPDS**

- Estruturação da Defesa Civil com os seguintes insumos para atendimento emergencial, visando socorrer e assistir às pessoas afetadas por desastres: 1.000 mil redes de dormir; 500 colchonetes; 44 mil unidades de sacos de ráfia; capas de chuvas.

### **Programa: 196 - SEGURANÇA PÚBLICA FORTALECIDA E INTEGRADA À SOCIEDADE**

**Órgão Gestor: Secretaria da Segurança Pública e Defesa Social - SSPDS**

- Estruturação de doze unidades da Segurança Pública, envolvendo reforma e manutenção das estruturas físicas, aquisição de equipamentos, inclusive os de uso individual para os profissionais da segurança pública, dentre outras melhorias. As unidades contempladas foram:
- Implantação de duas Unidades de Radiocomunicação, contemplando os municípios de Aracati e Brejo Santo.
- Estruturação de 43 Delegacias de Polícia Civil com ações de revitalização das instalações físicas, incluindo manutenção ou reforma.
- Implantação da Central de Procedimentos Digitais em Fortaleza/CE, que atua em conjunto com 16 unidades receptoras por todo o Estado.
- Entrega de cinco novas delegacias, contemplando os municípios de Cascavel, Acaraú, Paracuru, Barbalha e Crateús.
- Estruturação de onze Núcleos de Perícia Forense mediante a aquisição de 211 equipamentos (materiais permanentes), bem como reforma e manutenção da Coordenadoria de Identificação Humana e Perícias Biométricas (CIHPB).
- Estruturação de 37 Quartéis, envolvendo, além de reformas, a aquisição de: caixas acústicas, microfones, semoventes, munições, explosivos, sonômetro, calibradores, decibelímetros, escudo balístico, fuzil calibre 308, mobília, fardamento, aparelhos de ar-condicionado, capacetes e motocicletas.
- Implantação de cinco Quartéis: 3ª Companhia do BPChoque em Fortaleza, 1º Pelotão da 1ª Companhia do 3º BPRAIO em Limoeiro do Norte, Companhia de Eventos do CPCHOQUE, Centro de Treinamento e Tiro Policial Militar em Maracanaú, e o Anexo ao Comando Geral da PMCE no Centro Integrado de Segurança Pública - CISP.
- Implantação do Sistema de Videomonitoramento em Caririaçu.
- Implantadas Bases Móveis em oito territórios no município de Fortaleza.

## PRINCIPAIS REALIZAÇÕES DOS PROGRAMAS

- Oferta das seguintes capacitações com foco no atendimento aos grupos historicamente vulnerabilizados: Curso de operações de prevenção e apoio às comunidades COPAC (2 turmas - 75 profissionais), Curso de capacitação teórico-prático para atendimento à pessoa idosa e com deficiência (1 turma - 24 profissionais), Curso de capacitação teórico-prático para atendimento às mulheres vítimas de violência (1 turma - 22 profissionais), e o Curso de capacitação para prevenção à intolerância religiosa, racial, de gênero e de orientação sexual (1 turma - 12 profissionais).
- Estruturação de duas Delegacias de Defesa da Mulher, localizadas em Caucaia e Sobral, com ações de manutenção ou reforma.
- Atendimento de mais de 10.900 crianças e adolescentes que participaram de programas e ações voltadas à prevenção ao uso de drogas, bem como à violência física, psicológica e sexual, dentre outras temáticas de interesse do público-alvo.
- Emissão de 14.510 Carteiras de Identidade Nacional (CIN) para pessoas com Transtorno do Espectro Autista (TEA), contribuindo para garantir sua identificação civil adequada e facilitar seu acesso a direitos e serviços.
- Capacitação de 5.917 profissionais da segurança pública em diversos cursos.
- Qualificação de 1.708 novos servidores da Segurança Pública, destes 1.169 novos Soldados da Polícia Militar, 83 profissionais da Perícia Forense e 456 novos policiais civis.
- Atendimentos nas áreas de psicologia, psiquiatria, fisioterapia, clínico geral, enfermagem, terapias de grupos e palestras de prevenção para os profissionais da Segurança Pública e seus dependentes.
- Matrícula de 5.880 alunos no projeto Jovem Brigadista de Valor - JBV, em que os jovens recebem instruções, noções de hierarquia, disciplina e civismo, bem como participam de atividades de combate a incêndios; e de 1.822 pessoas no Projeto Esporte e Cultura - PEC. Esses dois projetos são apoiados e desenvolvidos pelo Corpo de Bombeiros Militar do Ceará - CBMCE.
- Matrícula de 30.361 pessoas no “Projeto Saúde, Bombeiro e Sociedade - PSBS, que tem como objetivo a socialização de pessoas idosas por meio de atividades lúdicas e de baixo impacto e lazer promovidas pelo CBMCE.

### **Programa: 197 - GESTÃO DO SISTEMA PENITENCIÁRIO E PROMOÇÃO DA RESSOCIALIZAÇÃO**

**Órgão Gestor: Secretaria da Administração Penitenciária e Ressocialização - SAP**

- Matrícula de 7.795 pessoas privadas de liberdade na educação básica.
- Assistência a 34.357 pessoas privadas de liberdade nas áreas de saúde, social, jurídica e cultural.

## PRINCIPAIS REALIZAÇÕES DOS PROGRAMAS

---

- Disponibilização de 13.510 vagas em atividades laborais às pessoas privadas de liberdade, sejam para fins remuneratórios e/ou de remição da pena, no intuito de gerar ocupação e renda às pessoas que se encontram nas Unidades Prisionais.
- Assistência a 1.684 egressos do sistema prisional com serviços de encaminhamento ao mercado de trabalho, realização de cursos profissionalizantes e assistência social.
- Certificação de 2.061 jovens privados de liberdade em áreas diversas (administrativa, alimentação, beleza e estética, construção civil, corte e costura).
- Certificação de 122 pessoas privadas de liberdade da comunidade LGBTI+ em cursos de capacitação da área de beleza e estética, como manicure, pedicure, design de sobrancelhas, colorimetria.
- Assistência a 1.919 profissionais do sistema penitenciário, abrangendo as regiões Grande Fortaleza, Cariri e Sobral, com atendimentos de saúde, odontológicos, educacionais, advocatícios e biopsicossociais.
- Beneficiadas 9.938 pessoas com a Política de Alternativas Penais, acompanhada pela Coordenadoria de Alternativas Penais da SAP. Das pessoas beneficiadas, 7.666 estão cumprindo medidas cautelares, e 2.272 estão em cumprimento de outras alternativas penais.

# **EIXO ESTRATÉGICO**

---

**O CEARÁ QUE INOVA,  
PRODUZ E TRABALHA**

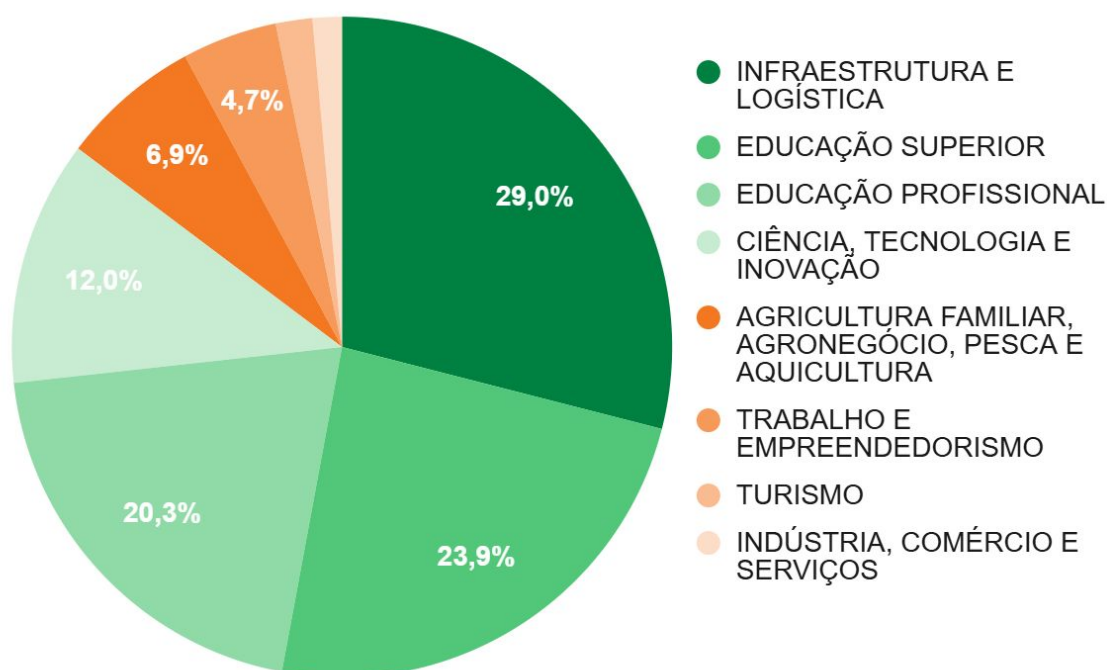
---

## EXECUÇÃO ORÇAMENTÁRIA DO EIXO 2

A seguir é possível visualizar as informações financeiras dos temas referentes ao Eixo “**O Ceará Que Inova, Produz e Trabalha**”, como os valores orçamentário, empenhado e o percentual de execução orçamentária. O gráfico abaixo mostra a distribuição do total da execução orçamentária entre os temas que fazem parte do Eixo.

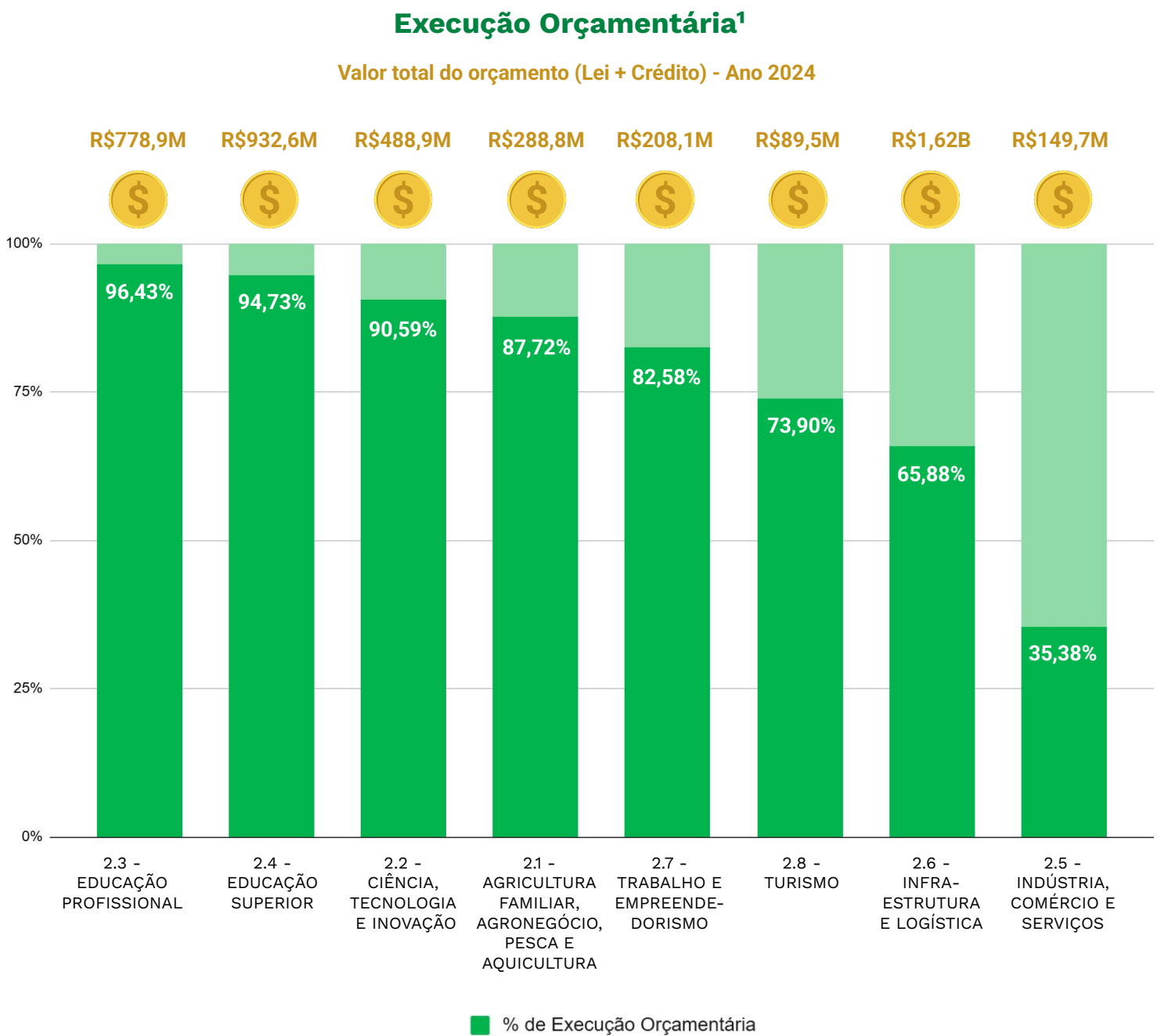
Tema	Lei + Créditos	Empenhado	% Execução Orçamentária
2.6 - Infraestrutura e Logística	1.624.904.788,24	1.070.444.221,64	65,88%
2.4 - Educação Superior	932.647.793,59	883.533.200,57	94,73%
2.3 - Educação Profissional	778.976.745,38	751.132.300,57	96,43%
2.2 - Ciência, Tecnologia e Inovação	488.985.692,54	442.982.165,56	90,59%
2.1 - Agricultura Familiar, Agronegócio, Pesca e Aquicultura	288.812.921,65	253.348.568,00	87,72%
2.7 - Trabalho e Empreendedorismo	208.076.978,02	171.824.556,13	82,58%
2.8 - Turismo	89.540.904,74	66.168.229,33	73,90%
2.5 - Indústria, Comércio e Serviços	149.750.284,57	52.975.356,35	35,38%
<b>Total</b>	<b>4.561.696.108,73</b>	<b>3.692.408.598,15</b>	<b>80,94%</b>

### Distribuição da execução orçamentária por Tema



## EXECUÇÃO ORÇAMENTÁRIA DOS TEMAS DO EIXO 2

Abaixo pode-se visualizar, na forma de gráfico, as informações referentes ao desempenho da execução orçamentária dos temas do Eixo “O Ceará Que Inova, Produz e Trabalha”.



Fonte: Siof - Execução Orçamentária (Consulta em 11/04/2025).  
1 O orçamento de cada Tema refere-se ao valor do “Lei + Crédito” no ano, já o percentual de execução orçamentária considera o valor do “Empenhado” em relação ao “Lei + Crédito”.

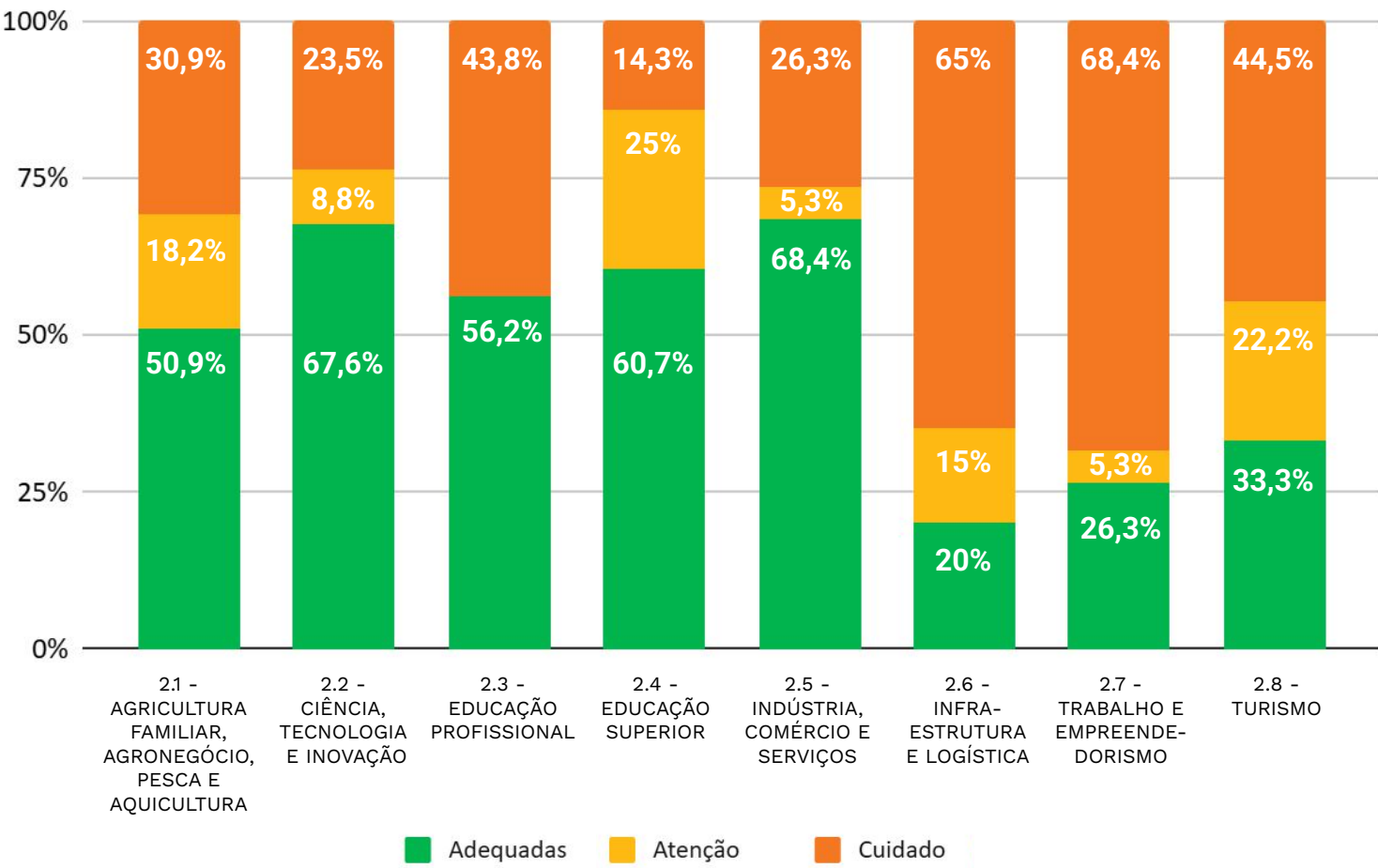
## EXECUÇÃO FÍSICA DOS TEMAS DO EIXO 2

Com o objetivo de facilitar uma análise visual compreensível, foi adotada uma classificação para os percentuais de execução física em relação às metas planejadas das Entregas.

- Entregas que tiveram um **percentual de execução entre 70% e 130%** foram destacadas em verde, sendo categorizadas como **"adequadas"**.
- Aquelas que alcançaram **valores entre 35% e 69,99%** foram marcadas em amarelo, indicando uma situação de **"atenção"**.
- Por outro lado, as Entregas cujos percentuais de execução **ficaram abaixo de 35%** foram realçadas em vermelho, recebendo a classificação de **"cuidado"**.

O gráfico abaixo mostra a distribuição das Entregas<sup>2</sup> de cada Tema de acordo com a classificação adotada.

Desempenho dos Temas do Eixo



<sup>2</sup> Das 299 Entregas do Tema “O Ceará Que Inova, Produz e Trabalha”, no ano de 2024, 90 foram desconsideradas nos cálculos pelos seguintes motivos: não tiveram meta planejada para o ano, portanto não sendo possível realizar o cálculo de execução; ou o percentual de execução física da Entrega superou o patamar de 130%, sendo esses casos considerados como falhas de planejamento.

# **TEMA ESTRATÉGICO**

---

**Agricultura Familiar,  
Agronegócio, Pesca e  
Aquicultura**

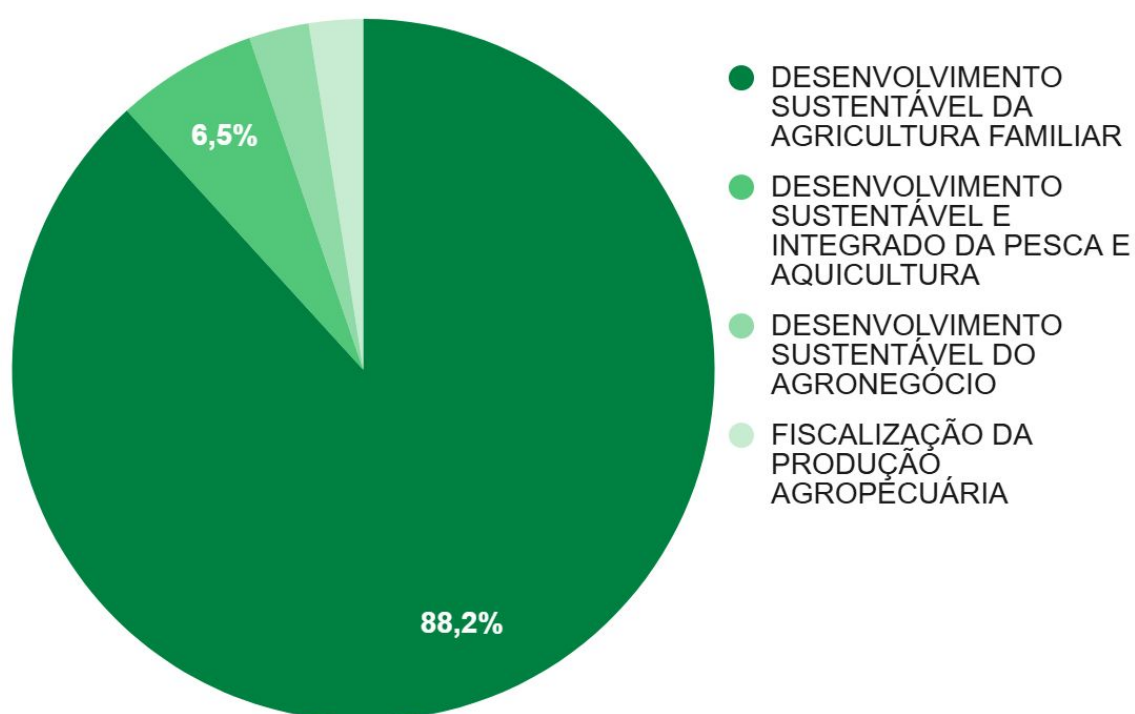
---

## EXECUÇÃO ORÇAMENTÁRIA DO TEMA 2.1

A seguir é possível visualizar as informações financeiras dos Programas do Tema “**Agricultura Familiar, Agronegócio, Pesca e Aquicultura**”, como os valores orçamentário, empenhado e o percentual de execução orçamentária. O gráfico abaixo mostra a distribuição do total da execução orçamentária entre os Programas que fazem parte do Tema.

Programa	Lei + Créditos	Empenhado	% Execução Orçamentária
211 - Desenvolvimento Sustentável da Agricultura Familiar	242.866.134,88	223.536.671,55	92,04%
212 - Desenvolvimento Sustentável e Integrado da Pesca e Aquicultura	16.996.691,38	16.481.691,37	96,97%
213 - Desenvolvimento Sustentável do Agronegócio	18.940.000,00	7.000.000,00	36,96%
214 - Fiscalização da Produção Agropecuária	10.010.095,39	6.330.205,08	63,24%
<b>Total</b>	<b>288.812.921,65</b>	<b>253.348.568,00</b>	<b>87,72%</b>

### Distribuição da execução orçamentária por Programa



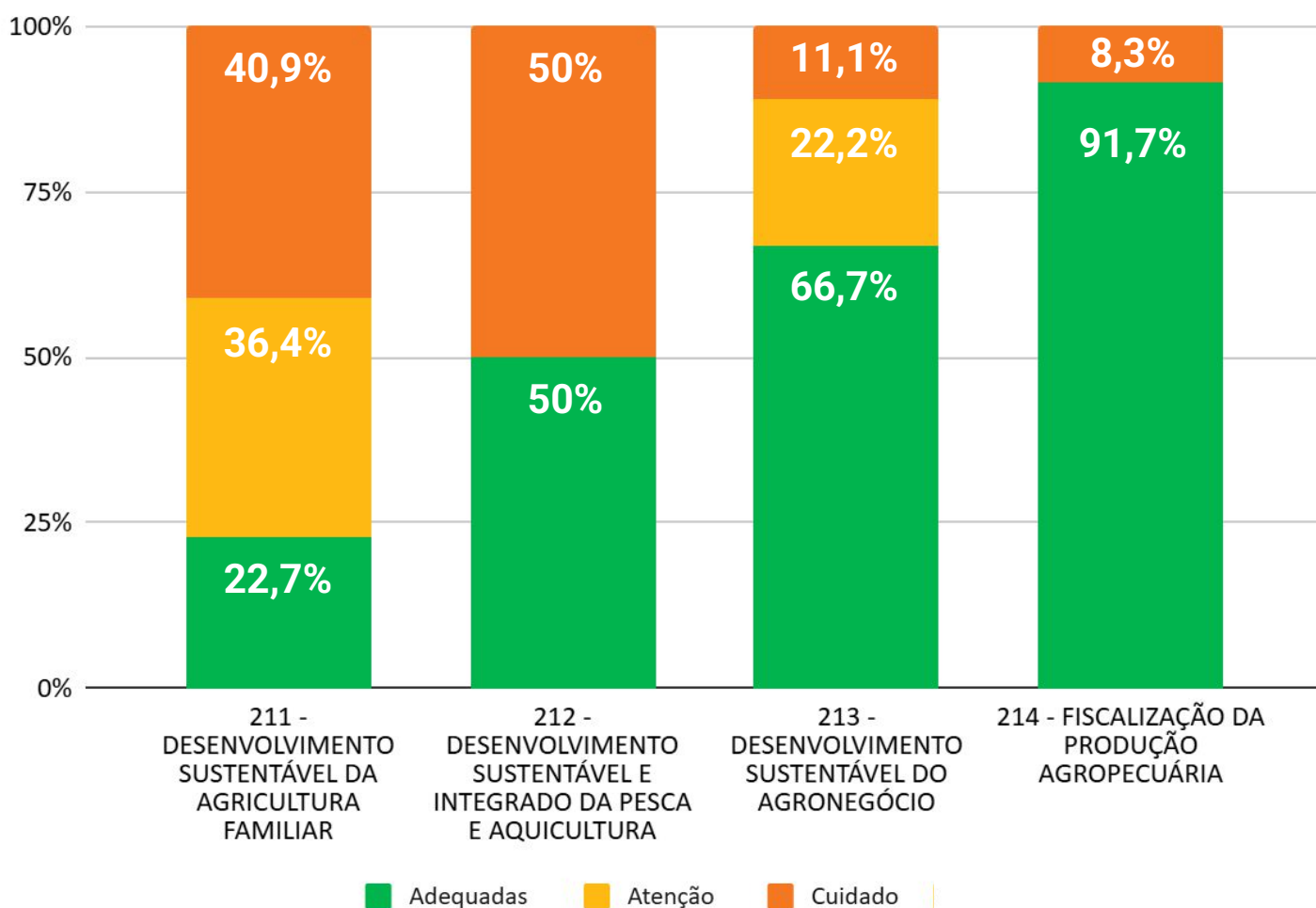
## EXECUÇÃO FÍSICA DOS PROGRAMAS DO TEMA 2.1

Com o objetivo de facilitar uma análise visual compreensível, foi adotada uma classificação para os percentuais de execução física em relação às metas planejadas das Entregas.

- Entregas que tiveram um **percentual de execução entre 70% e 130%** foram destacadas em verde, sendo categorizadas como "**adequadas**".
- Aquelas que alcançaram **valores entre 35% e 69,99%** foram marcadas em amarelo, indicando uma situação de "**atenção**".
- Por outro lado, as Entregas cujos percentuais de execução **ficaram abaixo de 35%** foram realçadas em vermelho, recebendo a classificação de "**cuidado**".

O gráfico abaixo mostra a distribuição das Entregas<sup>1</sup> de cada Programa do Tema de acordo com a classificação adotada.

### Desempenho dos Programas do Tema



<sup>1</sup> Das 70 Entregas do Tema "Agricultura Familiar, Agronegócio, Pesca e Aquicultura", no ano de 2024, 15 foram desconsideradas nos cálculos pelos seguintes motivos: não tiveram meta planejada para o ano, portanto não sendo possível realizar o cálculo de execução; ou o percentual de execução física da Entrega superou o patamar de 130%, sendo esses casos considerados como falhas de planejamento.

## PRINCIPAIS REALIZAÇÕES DOS PROGRAMAS

### **Programa: 211 - DESENVOLVIMENTO SUSTENTÁVEL DA AGRICULTURA FAMILIAR**

#### **Órgão Gestor: Secretaria do Desenvolvimento Agrário - SDA**

- Realização de 228 capacitações nas temáticas de reserva alimentar, apicultura, palma forrageira, serviço de inspeção, solos e pastagens, canteiro pedagógico e manutenção manejo, educação ambiental e alimentação saudável, operacionalização, cooperativismo, associativismo e economia solidária, implementação de políticas públicas de combate à fome e à pobreza, entre outras, realizadas em 57 municípios e beneficiando 8.222 pessoas.
- Realização de 45 eventos de capacitação incluindo cursos, seminários, dia de campo e participação em feiras. Dentre os eventos realizados destacam-se os Cursos de Qualificação em Crédito Rural com 130 participantes, Oficina de Agroecologia e Certificação Orgânica Participativa com 62 participantes, Curso de Apicultura e Meliponicultura com 40 participantes e demais cursos/capacitações sobre reúso de água, avicultura e outros com 2.212 participantes.
- Beneficiadas 113 famílias de agricultores familiares com financiamento/elaboração de projetos agrícolas e não agrícolas nas atividades por eles desenvolvidas, através do Fundo de Desenvolvimento da Agricultura Familiar (FEDAF).
- Realização de 739 projetos de crédito rural e crédito fundiário, beneficiando em média a 2.956 pessoas. A implementação dessa entrega é um instrumento essencial para o fortalecimento da agricultura, a redução da pobreza rural e o desenvolvimento econômico sustentável das áreas rurais.
- Implantação de 23 tecnologias (cisternas de calçadão) no município de Cariús beneficiando 95 famílias.
- Realização de oito capacitações para juventude nas temáticas técnicas agroecológicas, sementes crioulas, psicultura básica e prestação de contas de projetos produtivos, nos municípios de Quixeramobim, Itapipoca, Sobral, Canindé e São Benedito; beneficiando 185 jovens.
- Realização de oito capacitações voltadas para Políticas Públicas para mulheres com ênfase para agricultura familiar, crédito rural, Fundo Estadual de Desenvolvimento da Agricultura familiar (FEDAF), projetos produtivos, técnicas agroecológicas e sementes Crioulas, nos municípios de Quixeramobim, Amontada, Itapipoca, Canindé, Miraíma, São Benedito e Sobral, beneficiando 200 mulheres.
- Prestação de assistência técnica contínua a 4.046 produtores, por meio de visitas in loco às comunidades e imóveis rurais, utilizando-se de metodologias tais como: visitas, reuniões, demonstrações práticas nas 14 regiões de planejamento do estado.

## PRINCIPAIS REALIZAÇÕES DOS PROGRAMAS

- Prestação de assistência técnica a 10.264 produtores, beneficiando 42.287 pessoas, sendo destacadas as ações relacionadas à comercialização dos produtos.
- Implantação de 327 projetos de produção, sendo: 26 projetos de bovinocultura leiteira com tanques de resfriamento de leite e motoensiladeiras, beneficiando 373 famílias produtoras de leite em 16 municípios; 22 projetos voltados ao etnodesenvolvimento Yby Jurema, beneficiando 22 entidades em 11 municípios; 94 Projetos de Irrigação na Minha Propriedade (PIMP), com instalação de kits de irrigação, beneficiando 376 produtores; 14 projetos Horta nas Escolas, beneficiando 6.108 alunos e 171 projetos voltados à juventude através do Projeto São José em 58 municípios.
- Distribuição de 2.487 toneladas de milho (híbrido e variedade); 208 toneladas de feijão; 177 toneladas de sorgo forrageiro; quatro toneladas de capim (Mombaça e Massai); sete toneladas de algodão, 2.410.808 raquetes de palma forrageira, 3.152 m<sup>3</sup> de manivas, 32.025 mudas de essências nativas (aroeira e sabiá) e 353.292 mudas de cajueiro anão precoce, beneficiando 179.655 agricultores familiares.
- Realização de 176.425 adesões ao Garantia Safra, referente à Safra 2023/2024, beneficiando 176.425 famílias, em 181 municípios.

### **Programa: 212 - DESENVOLVIMENTO SUSTENTÁVEL E INTEGRADO DA PESCA E AQUICULTURA**

#### **Órgão Gestor: Secretaria da Pesca e Aquicultura - SPA**

- Realização de sete eventos do Seminário Regional da Pesca para os pescadores na Região da Grande Fortaleza nos municípios de Fortaleza, Aquiraz, Trairi, Chorozinho e Maranguape.
- Realização de duas capacitações para os aquicultores e pescadores, na região do Vale do Jaguaribe.
- Realização de 141 fiscalizações nos estabelecimentos (monitoramento das normas legais, da documentação necessária para pesca, produção, comercialização, armazenagem e transporte do setor pesqueiro e aquícola). Destaque para a região da Grande Fortaleza e o Litoral Leste, sendo realizadas 106 e 23 fiscalizações, respectivamente.
- Entrega de 3.960 kits de Pesca Artesanal e Kit Aquicultor, para utilização nas atividades de pesca e aquicultura em comunidades rurais, realizadas por pescadores e aquicultores artesanais continentais e litorâneos. Destaque para as regiões Grande Fortaleza e Litoral Leste com 523 e 2.263 kits entregues, respectivamente.

## PRINCIPAIS REALIZAÇÕES DOS PROGRAMAS

- Beneficiados 9.762 produtores (pescadores e aquicultores artesanais) com assistência técnica e extensão rural continuada, tendo como destaque as regiões da Grande Fortaleza (2.440 produtores nos municípios de Fortaleza, Aquiraz e Cascavel), Litoral Leste (2.099 produtores nos municípios de Beberibe, Icapuí, Fortim e Aracati) e Litoral Oeste/vale do Curu (2.181 produtores tendo como maior destaque os municípios de Amontada e Itapipoca).
- Distribuição de 14.126.220 alevinos, com destaque para as regiões da Grande Fortaleza (1.795.000), Litoral Oeste/Vale do Curu (1.230.000), Maciço de Baturité (1.450.000), Sertão de Sobral (1.650.000) e Vale do Jaguaribe (1.940.000).

### **Programa: 213 - DESENVOLVIMENTO SUSTENTÁVEL DO AGRONEGÓCIO** **Órgão Gestor: Secretaria do Desenvolvimento Econômico – SDE**

- Realização de 77 visitas técnicas para atendimento aos produtores em propriedades com áreas cultivadas com culturas de alto valor agregado com acompanhamento e orientações técnicas voltados para o fortalecimento das principais cadeias produtivas do agronegócio do estado.
- Realização de dez eventos com o objetivo de promover os diversos setores das cadeias produtivas do agronegócio e atração de potenciais investidores para o Estado: Workshop 1ª Semana do Agronegócio; Workshop do Programa de Eficiência do Uso da Água no Setor Agropecuário para cinco bacias hidrográficas do estado; Elaboração de Software de apoio aos Irrigantes do Estado; Missão para conhecer a gestão de recursos hídricos do estado e as políticas públicas voltadas para o desenvolvimento econômico do setor agropecuário; Evento de promoção para cultura do algodão; Dois eventos do agronegócio de capacitação e atualização nas atividades de manutenção da Área Livre de Pragas (ALP); evento de Dia de Campo no manejo de acerola orgânica; evento de Dia de Campo no manejo de cacau; e VI WINOTEC-Workshop de Inovações Tecnológicas na Agricultura.
- Apoio a dois eventos: 40ª Expocomer (participação com estande na feira multisetorial que contou com a presença de mais de 30 países) e PECNORDESTE (participação na Feira do Agro Norte e Nordeste com empresas e instituições ligados ao agronegócio).
- Realização de 22 serviços de consultorias técnicas para diagnóstico e treinamento, para a elaboração de estudos e para identificar e descrever as informações do potencial agrícola e econômico para o estabelecimento de culturas.
- Realização de oito capacitações para produtores e técnicos nos municípios de Fortaleza, Quixeré, Quixadá, Crato, Barbalha e Marco, com a participação de 198 pessoas.

## PRINCIPAIS REALIZAÇÕES DOS PROGRAMAS

- Realização de cinco entregas para consolidação e ampliação da área livre de pragas (ALP) e implantação de novas culturas de alto valor agregado e suas tecnologias no estado do Ceará. As Unidades Demonstrativas (UDs) identificadas para servir de modelo produtivo adequado à difusão de manejo produtivo eficiente aos produtores e técnicos: 1ª UD – Cacau (Bela Cruz); 2ª UD – Cacau (Quixeré); 3ª UD – Açaí (Paracuru); 4ª UD – Açaí (Russas); e 5ª UD Acerola Orgânica (Russas).
- Publicação de documentos como mapas da produção dos produtos do agronegócio cearense, conjunturas técnicas sobre o AGRO do Ceará, estudo sobre o potencial de aprofundamento tecnológico oriundo da implantação de um Polo de Agricultura Irrigada no estado, cadastros de Irrigantes das Sub Bacias Hidrográficas do alto, médio e baixo Jaguaribe, para o fornecimento das informações para manejo da irrigação.
- Atendimento a 421 produtores do agronegócio e agricultura familiar com a prestação de serviços técnicos e tecnológicos para controle de qualidade de seus produtos, visando comercialização dentro e fora do Estado.
- Concessão a manutenção do Selo de Qualidade Alimento Seguro aos 9 produtos que são produzidos na fábrica de processamento do Programa Mais Nutrição. A certificação do NUTEC confere à produtores e consumidores, um acompanhamento técnico das boas práticas de fabricação, pesquisa, avaliação dos padrões de identidade e contaminantes, exigidos por legislação sanitária, garantindo confiabilidade e credibilidade nas etapas de produção e comercialização de alimentos.

### **Programa: 214 – FISCALIZAÇÃO DA PRODUÇÃO AGROPECUÁRIA**

**Órgão Gestor: Agência de Defesa Agropecuária do Estado do Ceará - Adagri**

- Realização de 986 inspeções fitossanitárias voltadas, para a detecção precoce das pragas quarentenárias como: Sigatoka Negra, Moko da Bananeira, pragas dos Citros e pragas de importância econômica, como Ferrugem Asiática e Bicudo do Algodoeiro.
- Realização de 1.652 ações de monitoramento de pragas como *Anastrepha grandis* e *Bactrocera carambolae*, para a manutenção do status de Área Livre de *Anastrepha Grandis* e manutenção do status de Baixo Risco para *Bactrocera carambolae*.
- Realização de 677 ações para proporcionar maior segurança na aplicação de agrotóxicos.
- Realização de 208 ações para garantir a inocuidade das sementes e mudas comercializadas, mitigando os riscos fitossanitários ao consumidor.

## PRINCIPAIS REALIZAÇÕES DOS PROGRAMAS

---

- Realização de 67 buscas ativas e estabelecimentos que produzem produtos de origem animal de forma clandestina.
- Concluído o Sistema de Fiscalização da ADAGRI junto às áreas. Os dados coletados no Formulário de Vigilância Ativa serão visualizados no sistema Integrado de Defesa Agropecuária (SIDA).
- Colocados em atividades os 11 Postos de Vigilância Zoofitossanitária do Estado do Ceará (PVZs), postos esses que servem de barreiras contra a entrada de animais, vegetais e seus derivados sem a devida documentação, seja fiscal ou sanitária.

# TEMA ESTRATÉGICO

---

## Ciência, Tecnologia e Inovação

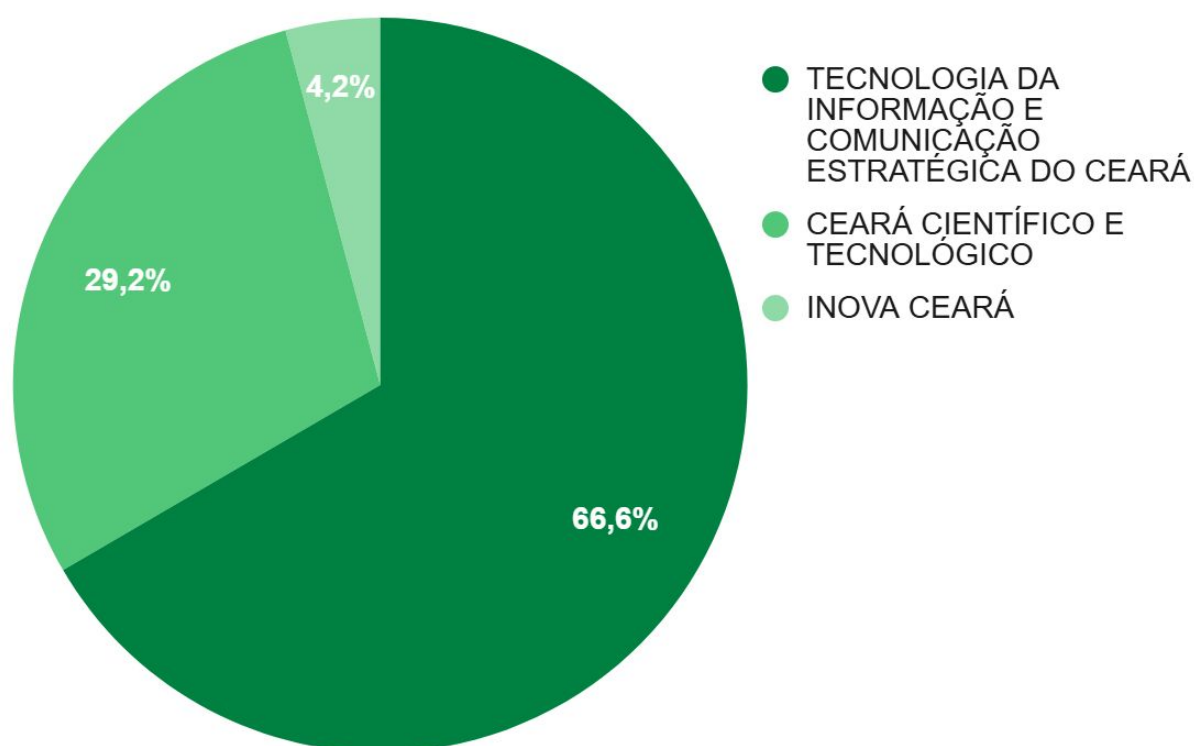
---

## EXECUÇÃO ORÇAMENTÁRIA DO TEMA 2.2

A seguir é possível visualizar as informações financeiras dos Programas do Tema “**Ciência, Tecnologia e Inovação**”, como os valores orçamentário, empenhado e o percentual de execução orçamentária. O gráfico abaixo mostra a distribuição do total da execução orçamentária entre os Programas que fazem parte do Tema.

Programa	Lei + Créditos	Empenhado	% Execução Orçamentária
223 - Tecnologia da Informação e Comunicação Estratégica do Ceará	323.287.317,54	295.003.313,03	91,25%
221 - Ceará Científico e Tecnológico	135.486.826,78	129.548.980,79	95,62%
222 - Inova Ceará	30.211.548,22	18.429.871,74	61,00%
<b>Total</b>	<b>488.985.692,54</b>	<b>442.982.165,56</b>	<b>90,59%</b>

### Distribuição da execução orçamentária por Programa



## EXECUÇÃO FÍSICA DOS PROGRAMAS DO TEMA 2.2

Com o objetivo de facilitar uma análise visual compreensível, foi adotada uma classificação para os percentuais de execução física em relação às metas planejadas das Entregas.

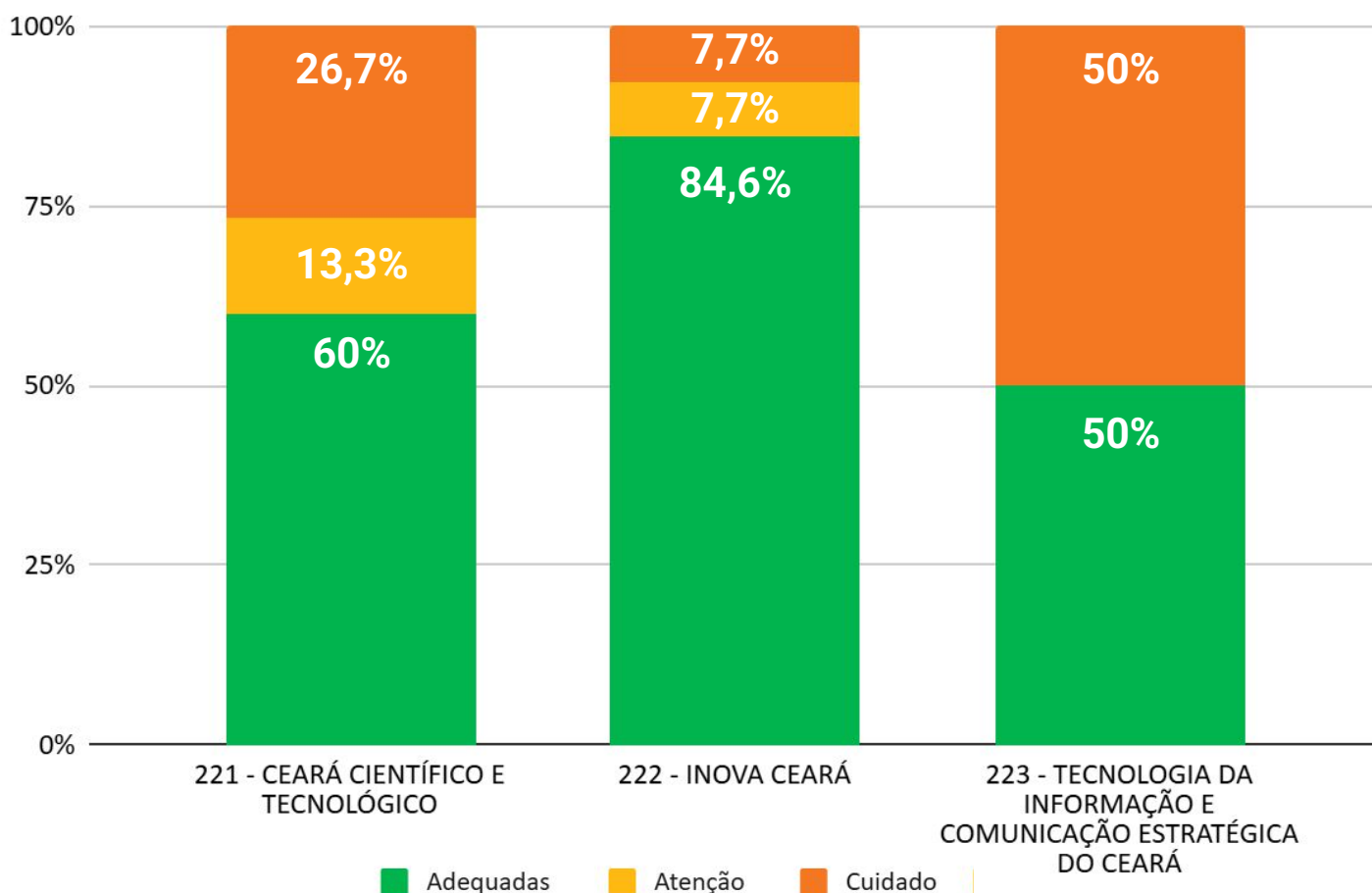
**Entregas que tiveram um percentual de execução entre 70% e 130%** foram destacadas em verde, sendo categorizadas como "**adequadas**".

**Aquelas que alcançaram valores entre 35% e 69,99%** foram marcadas em amarelo, indicando uma situação de "**atenção**".

**Por outro lado, as Entregas cujos percentuais de execução ficaram abaixo de 35%** foram realçadas em vermelho, recebendo a classificação de "**cuidado**".

O gráfico abaixo mostra a distribuição das Entregas<sup>1</sup> de cada Programa do Tema de acordo com a classificação adotada.

### Desempenho dos Programas do Tema



<sup>1</sup> Das 48 Entregas do Tema "Ciência, Tecnologia e Inovação", no ano de 2024, 14 foram desconsideradas nos cálculos pelos seguintes motivos: não tiveram meta planejada para o ano, portanto não sendo possível realizar o cálculo de execução; ou o percentual de execução física da Entrega superou o patamar de 130%, sendo esses casos considerados como falhas de planejamento.

## PRINCIPAIS REALIZAÇÕES DOS PROGRAMAS

### **Programa: 221 - CEARÁ CIENTÍFICO E TECNOLÓGICO**

**Órgão Gestor: Secretaria da Ciência, Tecnologia e Educação Superior - Secitece**

- Realização, pelo Nutec, de 16 eventos científicos e de popularização da ciência, como oportunidade de estimular o interesse da população para essa área do conhecimento.
- Realização de dois eventos, a Feira do Conhecimento 2024 e o Ciência Itinerante, durante os dias 21 a 23 de novembro, no Centro de Eventos do Ceará, contemplando 110 municípios das 14 macrorregião, totalizando mais de 25 mil participantes.
- Concessão de 1.034 bolsas pelos programas Cientista Chefe e H-tec.
- Apoio a 130 projetos pelos programas BPI, FIOCRUZ e Acordo CAPES-FUNCAP.
- Concessão de 404 bolsas pelos programas BPI, DCR e Acordo CAPES-FUNCAP.
- Prestação de 40.385 serviços de Ciência e Tecnologia, dos quais uma parcela dos serviços são acreditados pelo Inmetro, abrangendo as áreas de Alimentos, Meio Ambiente, Energia e Materiais, na região da Grande Fortaleza.
- Apoio a 86 projetos pelo Programa Cientista Chefe, que tem como objetivo unir o meio acadêmico e a gestão pública.
- Concessão de 761 bolsas pelo Programa Cientista Chefe, distribuídas em 86 projetos distintos em diversas áreas.

### **Programa: 222 - INOVA CEARÁ**

**Órgão Gestor: Secretaria da Ciência, Tecnologia e Educação Superior - Secitece**

- Apoio técnico e acompanhamento de duas Startups no programa "Bora Construir", localizadas no Juazeiro do Norte -Ce. (Cariri); houve também a Participação da Empresa Júnior (EJ) do curso de Ciências Econômicas na "Maratona Empreendedora", realizada pelo Sebrae no campus Iguatu, na região do Centro Sul, conquistando a 1ª colocação.
- Apoio a 56 startups por meio dos workshops promovidos destinados a apoiar empreendimentos inovadores, sendo dois presenciais e dois online, contemplando as macrorregiões do Cariri, Grande Fortaleza, Litoral Leste, Litoral Norte, Serra da Ibiapaba, Sertão de Sobral, Sertão dos Crateús, Vale do Jaguaribe, e três participações de empreendedores de outros estados do país.

## PRINCIPAIS REALIZAÇÕES DOS PROGRAMAS

---

- Graduação de quatro startups, e cinco equipes contempladas no programa de pré-incubação.
- Atendimento, pelo Nutec, a 19 Startups, com o apoio técnico de gestão, consultoria e oferta de serviços técnicos especializados.
- Apoio, pela Secitece, a 276 startups, nas 14 regiões de planejamento do Ceará, fortalecendo o ecossistema de inovação e empreendedorismo do Estado.
- Apoio às atividades da Empresa Júnior do Curso de Engenharia de Produção Mecânica - EJEPRO, no Campus CRAJUBAR, em Juazeiro do Norte, com o apoio, orientações estratégicas e suporte técnico, fortalecendo o empreendedorismo entre os estudantes e auxiliando na participação em eventos e no fortalecimento do networking dos membros, por meio de feiras, palestras e outras oportunidades de interação profissional.
- Incubação de duas empresas na área de biotecnologia, na Incubadora de Empresas da Universidade Estadual do Ceará - INCUBAUECE.
- Implantação do Centro de Inovação Cadeia Criativa Sobral - CICCIS; os atores regionais intervenientes (IFCE, UFC, SEBRAE, FACULDADE LUCIANO FEIJÃO, UNINTA, ICETEL, UVA), juntamente com os órgãos executores (Secitece e Prefeitura de Sobral) ocuparão os espaços físicos, fortalecendo o ecossistema de inovação criativo e estimular a criação de novos negócios na Região Norte do estado.
- Apoio financeiro a 132 projetos de inovação, por meio da modalidade de subvenção econômica (recursos não reembolsáveis), para promover o desenvolvimento econômico, social e tecnológico do Ceará.
- Concessão de 180 bolsas a projetos de inovação para promover o desenvolvimento econômico, social e tecnológico do Ceará.
- Capacitação de 4.053 pessoas através da Trilha de Inovação, que promove o desenvolvimento do pensamento empreendedor e da inovação, fortalecendo os ecossistemas regionais do Ceará, superando em mais de 200% a previsão inicial, devido à alta demanda das instituições parceiras da Rede de Ambientes de Inovação do Ceará.
- Capacitação de 1.235 pessoas, entre estudantes, professores e pesquisadores universitários de instituições públicas e privadas, empreendedores e potenciais empreendedores, através da Agência de Inovação - AGIN e da Incubadora de Empresas da UECE - INCUBAUECE.

## PRINCIPAIS REALIZAÇÕES DOS PROGRAMAS

### **Programa: 223 - TECNOLOGIA DA INFORMAÇÃO E COMUNICAÇÃO ESTRATÉGICA DO CEARÁ**

#### **Órgão Gestor: Secretaria do Planejamento e Gestão - Seplag**

- Atualização do Núcleo do Cinturão Digital do Ceará - CDC, com ativação da nova Solução de Borda, reduzindo as probabilidade de paradas totais da rede e ampliando a densidade de conexões de alta capacidade.
- Revitalização do Cinturão Digital do Ceará - CDC, com a entrada em operação definitiva de 13 estações da nova estrutura, inicialmente em 100 Gbps, em substituição a estrutura antiga (10Gbps), garantindo maior capacidade, disponibilidade e robustez ao backbone do CDC.
- Instalação de 70 novos pontos ativos de conectividade no Cinturão Digital do Ceará - CDC, nos municípios de Acaraú (1), Aquiraz (1), Barbalha (2), Caucaia (1), Crateús (1), Fortaleza (48), Guaiúba (1), Ibiapina (1), Iguatu (1), Itaitinga (2), Juazeiro do Norte (2), Missão Velha (1), Ocara (3), Quixadá (2), Quixeramobim (1), Sobral (1) e Tianguá (1).
- Lançamento de 194,01 quilômetros de cabos de fibra óptica, contemplando 27 municípios: Acaraú, Barbalha, Camocim, Canindé, Cascavel, Caririaçu, Caucaia, Cedro, Chaval, Choró, Crateús, Eusébio, Fortaleza, Guaiúba, Iguatu, Itaitinga, Itapipoca, Juazeiro do Norte, Limoeiro do Norte, Maracanaú, Morada Nova, Nova Russas, Ocara, Paracuru, Quixeramobim, São Benedito, Sobral e Tianguá.

# TEMA ESTRATÉGICO

---

## Educação Profissional

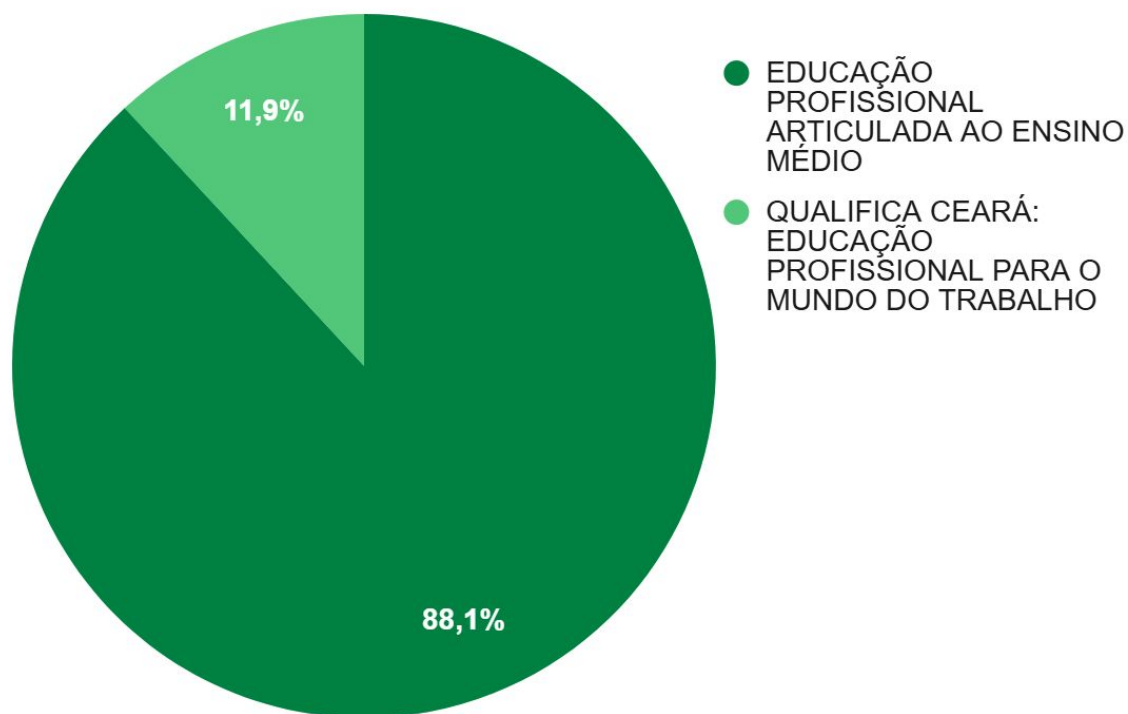
---

## EXECUÇÃO ORÇAMENTÁRIA DO TEMA 2.3

A seguir é possível visualizar as informações financeiras dos Programas do Tema “**Educação Profissional**”, como os valores orçamentário, empenhado e o percentual de execução orçamentária. O gráfico abaixo mostra a distribuição do total da execução orçamentária entre os Programas que fazem parte do Tema.

Programa	Lei + Créditos	Empenhado	% Execução Orçamentária
231 - Educação Profissional Articulada ao Ensino Médio	672.300.008,01	661.646.447,15	98,42%
232 - Qualifica Ceará: Educação Profissional para o Mundo do Trabalho	106.676.737,37	89.485.853,42	83,89%
<b>Total</b>	<b>778.976.745,38</b>	<b>751.132.300,57</b>	<b>96,43%</b>

### Distribuição da execução orçamentária por Programa



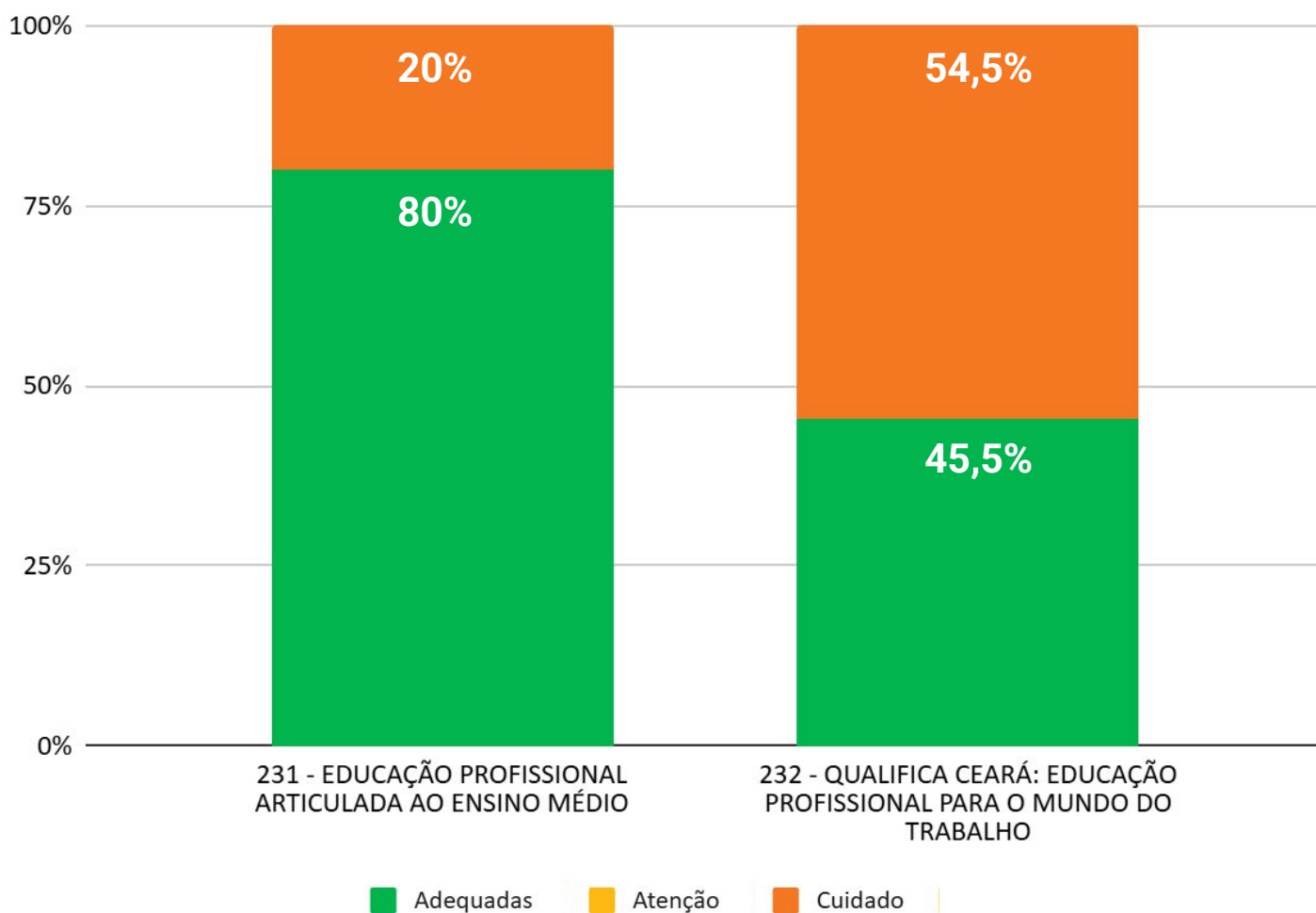
## EXECUÇÃO FÍSICA DOS PROGRAMAS DO TEMA 2.3

Com o objetivo de facilitar uma análise visual compreensível, foi adotada uma classificação para os percentuais de execução física em relação às metas planejadas das Entregas.

- Entregas que tiveram um **percentual de execução entre 70% e 130%** foram destacadas em verde, sendo categorizadas como "**adequadas**".
- Aquelas que alcançaram **valores entre 35% e 69,99%** foram marcadas em amarelo, indicando uma situação de "**atenção**".
- Por outro lado, as Entregas cujos percentuais de execução **ficaram abaixo de 35%** foram realçadas em vermelho, recebendo a classificação de "**cuidado**".

O gráfico abaixo mostra a distribuição das Entregas<sup>1</sup> de cada Programa do Tema de acordo com a classificação adotada.

**Desempenho dos Programas do Tema**



<sup>1</sup> Das 22 Entregas do Tema "Educação Profissional", no ano de 2024, 6 foram desconsideradas nos cálculos pelos seguintes motivos: não tiveram meta planejada para o ano, portanto não sendo possível realizar o cálculo de execução; ou o percentual de execução física da Entrega superou o patamar de 130%, sendo esses casos considerados como falhas de planejamento.

## PRINCIPAIS REALIZAÇÕES DOS PROGRAMAS

---

### **Programa: 231 - EDUCAÇÃO PROFISSIONAL ARTICULADA AO ENSINO MÉDIO**

#### **Órgão Gestor: Secretaria da Educação - Seduc**

- Implantação de uma Escola Estadual de Educação Profissional - EEEP no município de Farias Brito, região do Cariri.
- Estruturação de 127 Escolas de Educação Profissional, sendo 35 com reformas e equipamentos, duas somente com reformas e 90 somente com equipamentos, em todas as regiões do estado.
- Capacitação de 484 profissionais da educação, visando a formação da equipe de gestão, envolvendo diretores, orientadores, superintendentes escolares, coordenadores escolares, secretários e outros servidores.
- Atendimento a 22.056 alunos da escola profissional com inserção no campo de estágio, nas 14 regiões orçamentárias.

## PRINCIPAIS REALIZAÇÕES DOS PROGRAMAS

### **Programa: 232 - QUALIFICA CEARÁ: EDUCAÇÃO PROFISSIONAL PARA O MUNDO DO TRABALHO**

**Órgão Gestor: Secretaria da Ciência, Tecnologia e Educação Superior - Secitece**

- Concessão de 5.868 bolsas aos alunos dos cursos de qualificação profissional, das quais 2.600 pelo Projeto Virando o Jogo , 2.550 Projeto Primeiro Passo - Linha de Ação Jovem Bolsista e 718 Projeto Bolsa Jovem Barbalha.
- Capacitação de 12.021 pessoas em cursos de Formação Inicial e Continuada (FIC) em todas as macrorregiões do Estado.
- Capacitação de 653 pessoas nos diversos cursos de Formação Inicial e Continuada (FIC) e de nível técnico.
- Capacitação de 16.525 pessoas em situação de vulnerabilidade social em Programas e Projetos: 6.050 jovens pelo Primeiro Passo, 7.195 pelo Projeto Criando Oportunidades, 961 jovens pelo Projeto Virando o Jogo (Edição Crescendo Juntos), 547 jovens internos e egressos do sistema socioeducativo e prisional pelo Transformando Vidas, além de 1.032 nos 7 Centros de Inclusão Tecnológica e Social (CITS) e 740 no Centro de Profissionalização Inclusiva da Pessoa com Deficiência (CEPID).
- Capacitação de 357 mulheres, em situação de vulnerabilidade social, matriculadas nos cursos de Vendedor, Manicure/Pedicure e de Salgadeiro, do Programa MULHERES MIL, que faz parte do Programa Nacional de Acesso ao Ensino Técnico e Emprego - PRONATEC.
- Concessão de 5.660 kits instrumentais de trabalho aos participantes de cursos do Projeto Criando Oportunidades com duração de 100 horas-aula, nos municípios do Crato, Fortaleza, Araripe, Altaneira, Juazeiro do Norte, Campos Sales, Antonina do Norte, Beberibe, Chaval, Camocim, Salitre, Caucaia, Jaguaruana, Palmácia, Cruz, dentre outros,
- Atendimento a 850 jovens, provenientes da Rede Pública de Ensino com matrícula e frequência regular, em estágio não obrigatório por meio do Programa Primeiro Passo - Linha Jovem Estagiário.

# TEMA ESTRATÉGICO

---

## Educação Superior

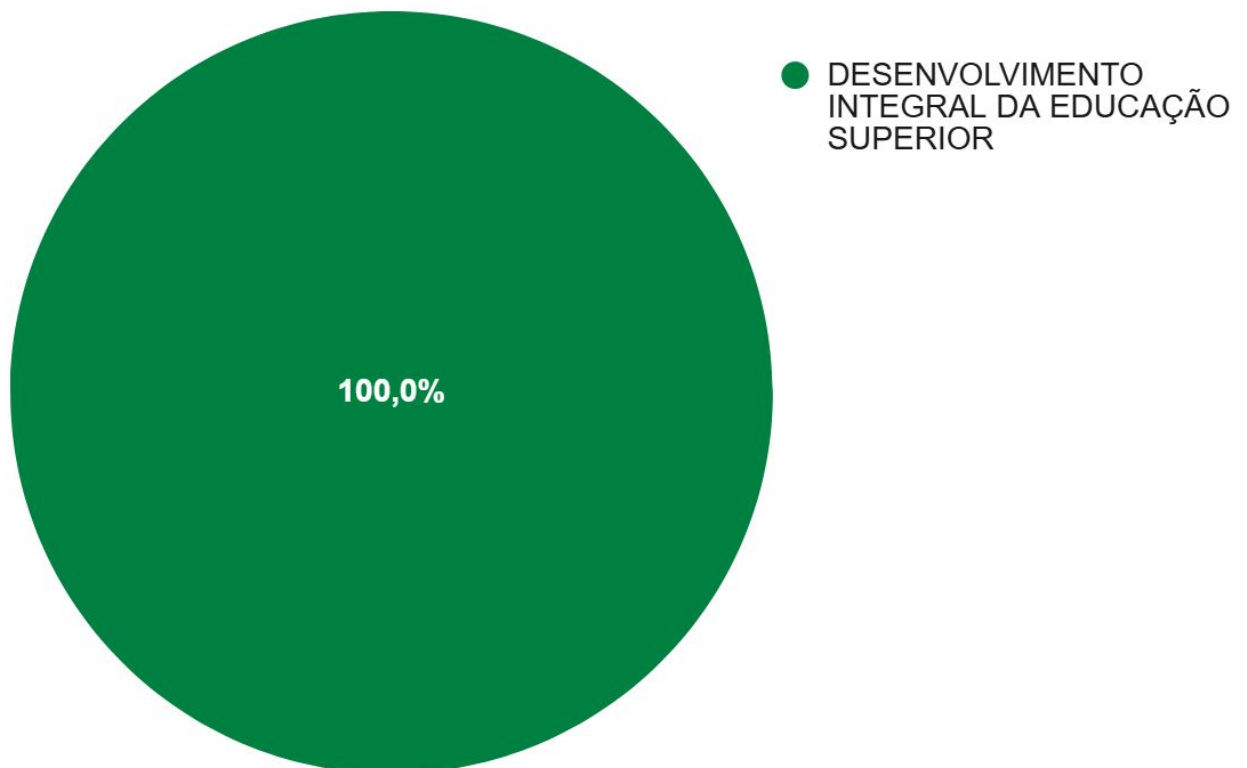
---

## EXECUÇÃO ORÇAMENTÁRIA DO TEMA 2.4

A seguir é possível visualizar as informações financeiras dos Programas do Tema “**Educação Superior**”, como os valores orçamentário, empenhado e o percentual de execução orçamentária. O gráfico abaixo mostra a distribuição do total da execução orçamentária entre os Programas que fazem parte do Tema.

Programa	Lei + Créditos	Empenhado	% Execução Orçamentária
241 - Desenvolvimento Integral da Educação Superior	932.647.793,59	883.533.200,57	94,73%
242 - Normatização e Controle das Políticas Públicas de Educação Superior	0,00	0,00	0,00%
<b>Total</b>	<b>932.647.793,59</b>	<b>883.533.200,57</b>	<b>94,73%</b>

### Distribuição da execução orçamentária por Programa



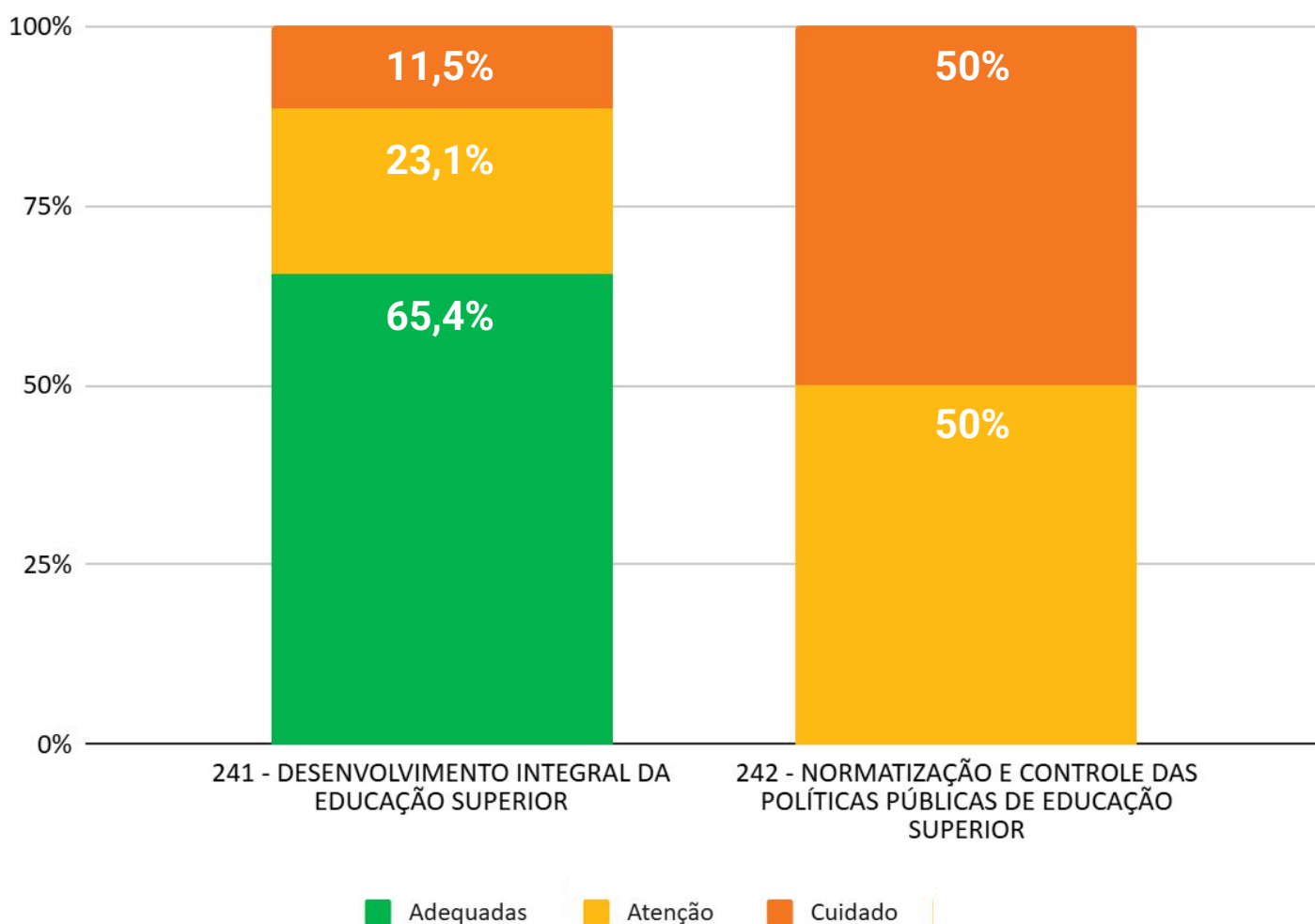
## EXECUÇÃO FÍSICA DOS PROGRAMAS DO TEMA 2.4

Com o objetivo de facilitar uma análise visual compreensível, foi adotada uma classificação para os percentuais de execução física em relação às metas planejadas das Entregas.

- Entregas que tiveram um **percentual de execução entre 70% e 130%** foram destacadas em verde, sendo categorizadas como "**adequadas**".
- Aquelas que alcançaram **valores entre 35% e 69,99%** foram marcadas em amarelo, indicando uma situação de "**atenção**".
- Por outro lado, as Entregas cujos percentuais de execução **ficaram abaixo de 35%** foram realçadas em vermelho, recebendo a classificação de "**cuidado**".

O gráfico abaixo mostra a distribuição das Entregas<sup>1</sup> de cada Programa do Tema de acordo com a classificação adotada.

### Desempenho dos Programas do Tema



<sup>1</sup> Das 34 Entregas do Tema "Educação Superior", no ano de 2024, 6 foram desconsideradas nos cálculos pelos seguintes motivos: não tiveram meta planejada para o ano, portanto não sendo possível realizar o cálculo de execução; ou o percentual de execução física da Entrega superou o patamar de 130%, sendo esses casos considerados como falhas de planejamento.

## PRINCIPAIS REALIZAÇÕES DOS PROGRAMAS

### **Programa: 241 - DESENVOLVIMENTO INTEGRAL DA EDUCAÇÃO SUPERIOR**

**Órgão Gestor: Secretaria da Ciência, Tecnologia e Educação Superior - Secitece**

- Oferta, pela Funece, de 5.172 vagas nos cursos presenciais de graduação e 2.125 vagas para os cursos de graduação semipresencial e a distância.
- Oferta, pela Urca, de 1.986 vagas para ingresso através dos processos seletivos (vestibulares), sendo 1.826 para a região do Cariri e 160 para o Centro Sul.
- Oferta, pela UVA, de 3.288 vagas para cursos de graduação.
- Estruturação do Campus Humberto Teixeira, em Iguatu, com obras de reforma e aquisição de materiais.
- Estruturação dos quatro campi da Universidade Vale do Acaraú (UVA), em Sobral, Camocim, Acaraú e São Benedito, com aquisições de móveis e equipamentos, com o objetivo de modernizar e aprimorar sua infraestrutura.
- Estruturação de quatro campi da URCA, na região do Cariri (Campus Pimenta e Campus Madre Feitosa, no Crato; Campus CRAJUBAR, em Juazeiro do Norte e Campus Barbalha), com aquisição de diversos equipamentos.
- Estruturação dos campi da FUNECE de Fortaleza (Campus de Fátima e Itaperi), Itapipoca (FACEDI), Quixadá (FECLESC), Crateús (FAEC) e Canindé (FECISC), com obras de construção, reforma, ampliação e manutenção.
- Foram beneficiados 5.341 alunos pelos programas de assistência estudantil da UVA, no município de Sobral- Ceará, com benefícios do Programa de Bolsa de Permanência Universitária (PBPU), estágio não obrigatório remunerado, isenção da taxa de diploma, auxílio a eventos, Residência Universitária e utilização do Restaurante Universitário.
- Foram beneficiados 1.517 alunos através dos programas de assistência estudantil em todos os campi da UECE, sendo 1.391 referente a bolsas e 126 referente a auxílios.
- Foram beneficiados pelos programas de assistência estudantil da UVA, 877 alunos com bolsas de assistência estudantil, extracurricular, extensão, Monitoria, Iniciação Científica e auxílio creche, bem como 30 estudantes com a residência universitária;. com a implementação dos RU's nas cidades de Campos Sales, Missão Velha e Barbalha, foram beneficiados uma média de 199.456 estudantes entre almoço e jantar.

## PRINCIPAIS REALIZAÇÕES DOS PROGRAMAS

- Apoio financeiro, através da Funcap, a 540 projetos de pesquisa desenvolvidos no âmbito das Instituições de Ensino Superior (IES) públicas estaduais.
- Apoio a 1.207 projetos de iniciação científica pela Funece.
- Apoio a 349 projetos de iniciação científica cadastrados na UVA.
- Apoio a 211 projetos de Iniciação Científica na Urca, nas regiões do Cariri (189) e no Centro Sul (22); trata-se de projetos de pesquisa de impacto desenvolvidos por professores e alunos, abrangendo amplas áreas do conhecimento e diversos territórios, apoiados por agências de fomento como: BPI, UNIVERSAL e FECOP.
- Oferta de 777 vagas nos cursos de especialização Lato Sensu e Stricto Sensu, nas modalidades presencial e a Distância pela Universidade Aberta do Brasil - UAB (EaD), na região do Cariri.
- Oferta de 1.027 vagas nos programas de pós-graduação stricto sensu (mestrado e doutorado) e lato sensu da UVA no município de Sobral-CE.
- Oferta de 3.551 vagas nos programas de pós-graduação, lato sensu, stricto sensu e para educação à distância, pela Funece e pela Universidade Aberta do Brasil - UAB.
- Realização de 200 atividades de extensão pela UVA, com o objetivo de promover a interação entre a Universidade e a sociedade, contribuindo para a formação acadêmica e profissional dos estudantes; as atividades beneficiaram a comunidade de Sobral-CE e arredores, abrangendo diversas áreas.
- Realização de 206 atividades de extensão pela Urca, como cursos, eventos, prestação de serviços, sendo 172 na região do Cariri e 34 na região Centro Sul, beneficiando aproximadamente 270 mil pessoas; ressalte-se o envolvimento do Geoparque Araripe Mundial da Unesco nas atividades destacadas.
- Realização de 631 ações de extensão pela Funece, referentes às atividades desenvolvidas em projetos de Extensão, projetos de Iniciação Artística, Orquestra, Coral, banda Sinfônica, programas, cursos e eventos de Extensão, realizados pela Universidade Estadual do Ceará nas referidas regiões, da prestação de serviços no Hospital Veterinário, Núcleo de Línguas (Campus Itaperi e Campus CH), cursinho UeceVest e atividades no Ekobé.

### **Programa: 242 - NORMATIZAÇÃO E CONTROLE DAS POLÍTICAS PÚBLICAS DE EDUCAÇÃO SUPERIOR**

#### **Órgão Gestor: Conselho Estadual de Educação do Ceará - CEE**

- Entrega de uma Escola de Governo: Escola Superior da Magistratura do Ceará (Esmec), localizado na Macrorregião 3 - Grande Fortaleza, no município de Fortaleza.

# TEMA ESTRATÉGICO

---

**Indústria, Comércio e  
Serviços**

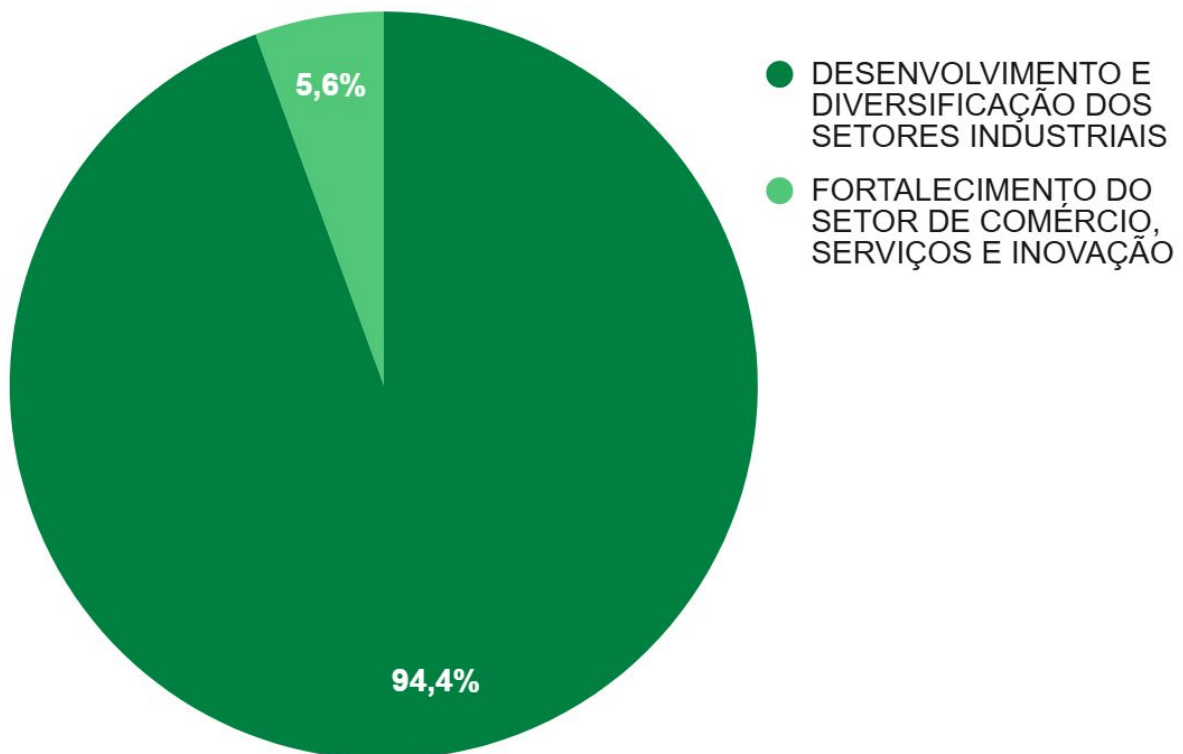
---

## EXECUÇÃO ORÇAMENTÁRIA DO TEMA 2.5

A seguir é possível visualizar as informações financeiras dos Programas do Tema “**Indústria, Comércio e Serviços**”, como os valores orçamentário, empenhado e o percentual de execução orçamentária. O gráfico abaixo mostra a distribuição do total da execução orçamentária entre os Programas que fazem parte do Tema.

Programa	Lei + Créditos	Empenhado	% Execução Orçamentária
252 - Desenvolvimento e Diversificação dos Setores Industriais	144.788.366,57	50.020.371,35	34,55%
251 - Fortalecimento do Setor de Comércio, Serviços e Inovação	4.811.918,00	2.954.985,00	61,41%
253 - Prospecção de Oportunidades, Fortalecimento de Parcerias Internacionais e Atração de Investimento Estrangeiro	150.000,00	0,00	0,00%
<b>Total</b>	<b>149.750.284,57</b>	<b>52.975.356,35</b>	<b>35,38%</b>

### Distribuição da execução orçamentária por Programa



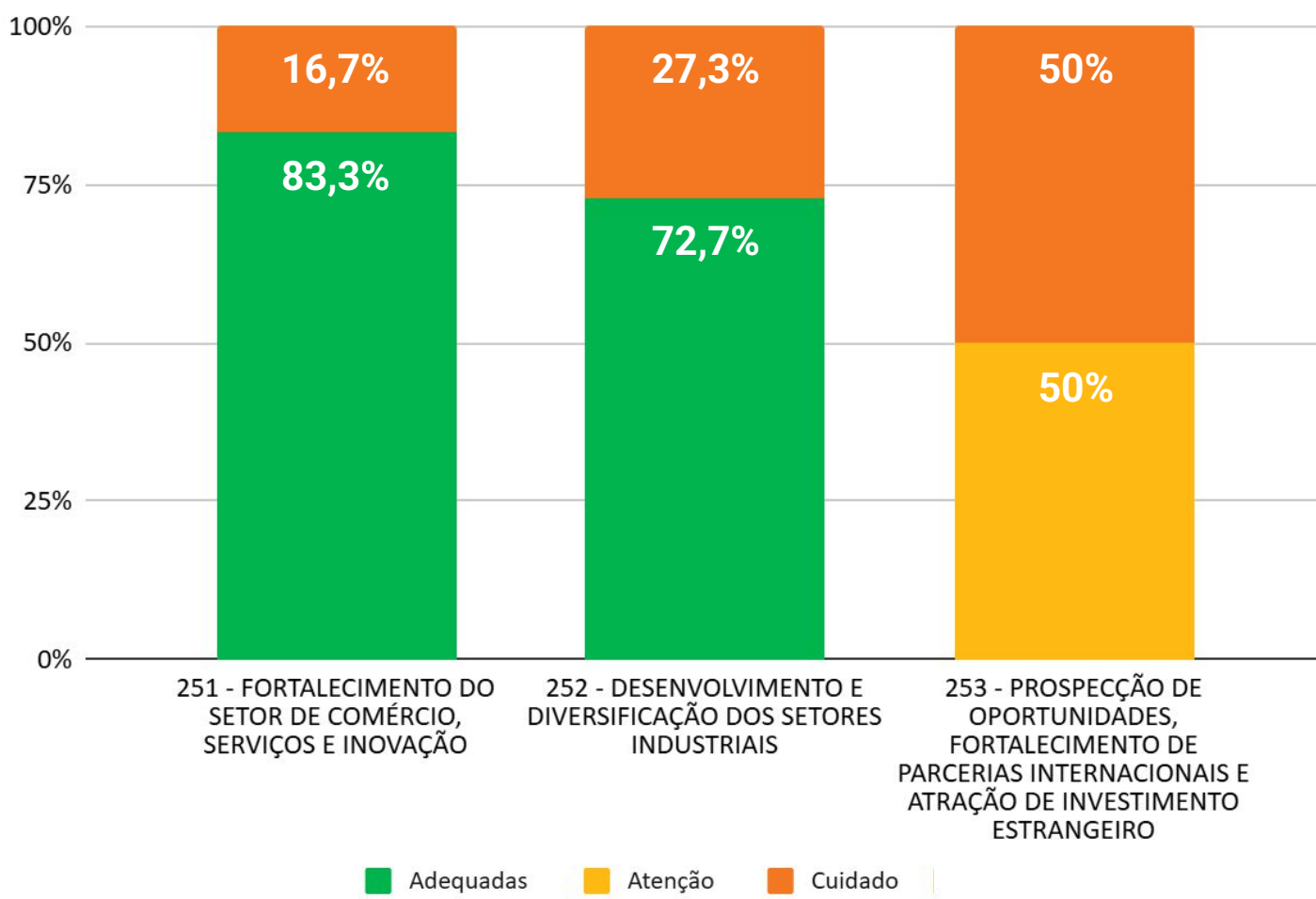
## EXECUÇÃO FÍSICA DOS PROGRAMAS DO TEMA 2.5

Com o objetivo de facilitar uma análise visual compreensível, foi adotada uma classificação para os percentuais de execução física em relação às metas planejadas das Entregas.

- Entregas que tiveram um **percentual de execução entre 70% e 130%** foram destacadas em verde, sendo categorizadas como "**adequadas**".
- Aquelas que alcançaram **valores entre 35% e 69,99%** foram marcadas em amarelo, indicando uma situação de "**atenção**".
- Por outro lado, as Entregas cujos percentuais de execução **ficaram abaixo de 35%** foram realçadas em vermelho, recebendo a classificação de "**cuidado**".

O gráfico abaixo mostra a distribuição das Entregas<sup>1</sup> de cada Programa do Tema de acordo com a classificação adotada.

### Desempenho dos Programas do Tema



<sup>1</sup> Das 29 Entregas do Tema "Indústria, Comércio e Serviços", no ano de 2024, 10 foram desconsideradas nos cálculos pelos seguintes motivos: não tiveram meta planejada para o ano, portanto não sendo possível realizar o cálculo de execução; ou o percentual de execução física da Entrega superou o patamar de 130%, sendo esses casos considerados como falhas de planejamento.

## PRINCIPAIS REALIZAÇÕES DOS PROGRAMAS

### **Programa: 251 - FORTALECIMENTO DO SETOR DE COMÉRCIO, SERVIÇOS E INOVAÇÃO**

#### **Órgão Gestor: Secretaria do Desenvolvimento Econômico - SDE**

- Apoio a um ambiente de negócios na região do Vale do Jaguaribe. O apoio refere-se à promoção de novos negócios entre compradores e fornecedores locais, por meio da identificação de lacunas de competitividade, nas diferentes regiões de planejamento, criando uma grande rede integrada de fornecedores locais, formalizada por meio de instrumentos jurídicos firmados entre os empreendimentos parceiros.
- Atração de 19 empresas de médio e grande portes dos setores de comércio e serviços, perfazendo 895 empregos diretos gerados, R\$ 723,5 milhões de investimentos e expectativa de inserção superior a R\$ 46 milhões na arrecadação anual de ICMS. Destas, 14 se instalaram na região da Grande Fortaleza, duas na região do Sertão Central, uma na região do Cariri, uma na região do Litoral Leste e uma na região do Litoral Norte.
- Beneficiada uma área, com potencial para receber projetos de parceria com o Governo do Estado, no âmbito do programa Digital Nômades Ceará, voltado para beneficiar mercados locais por meio da capacitação de empresários para atender um novo nicho de mercado na região da Grande Fortaleza (Cumbuco).

### **Programa: 252 - DESENVOLVIMENTO E DIVERSIFICAÇÃO DOS SETORES INDUSTRIAIS**

#### **Órgão Gestor: Secretaria do Desenvolvimento Econômico - SDE**

- Atração de 105 empresas com a probabilidade de gerar mais de 19.000 empregos e investimentos de mais de 3,4 bilhões. Foram contemplados, através de protocolos de intenção, 31 municípios, dentre os quais destacam-se Fortaleza (46), Maracanaú (8), Guaiuba (6), São Gonçalo do Amarante (5) e Aquiraz e Russas (4).
- Construção de oito galpões que geraram, aproximadamente, 7.020 postos de trabalho e impulsionaram a geração de emprego e renda. Esses galpões foram distribuídos nas seguintes regiões: um no Cariri (Brejo Santo), dois no Litoral Leste (Irauçuba), três no Sertão Central (Pedra Branca, Senador Pompeu e Solonópole), um no Sertão de Crateús (Nova Russas) e um no Sertão de Canindé (Canindé).
- Emissão de 54 certificados de participação na capacitação ocorrida no evento Workshop Município Protagonista na Atração de Novos Negócios - Edição Sertão Central. Esse evento, ocorrido em Quixeramobim, possuiu, como principal objetivo, a capacitação dos gestores municipais e o fortalecimento da economia local por meio da prospecção de novos negócios, auxiliando a ligação entre os órgãos governamentais e a iniciativa privada.

## PRINCIPAIS REALIZAÇÕES DOS PROGRAMAS

---

- Realizado o Monitoramento de 328 Empresas Beneficiadas pelo Fundo de Desenvolvimento Industrial, no Exercício 2023.
- Apoio aos eventos: Missão à China com visita à China Auto Show (abril 2024), Encontro de Oportunidades China Brasil (maio 2024, ocorrido na Federação das Indústrias do Estado do Ceará (FIEC). World Summit Energy Transistion (novembro 2024) no Centro de Eventos do Ceará e Estética In NE (novembro de 2024) no centro de Eventos do Ceará.

### **Programa: 253 - PROSPECÇÃO DE OPORTUNIDADES, FORTALECIMENTO DE PARCERIAS INTERNACIONAIS E ATRAÇÃO DE INVESTIMENTO ESTRANGEIRO**

#### **Órgão Gestor: Secretaria das Relações Internacionais - SRI**

- Assinados seis acordos, sendo três Memorandos de Entendimento (dois na área de energias renováveis e outro objetivando a expansão do processo fabril para o fortalecimento da cadeia de suprimentos da indústria eólica no estado) e três Termos de Cooperação Técnica, com Cabo Verde, Reino Unido e China.
- Recebidas visitas de diversas empresas do setor de energias renováveis, com foco na transição energética, onde foram apresentadas as potencialidades do Estado do Ceará e as oportunidades de negócios na região. No campo da atração de investimentos, foram executadas ações que permitiram apresentar as oportunidades de negócios no Ceará e fortalecer o posicionamento do estado como um destino competitivo para investimentos estratégicos, especialmente nos setores de hidrogênio verde, amônia verde e energias renováveis.

# TEMA ESTRATÉGICO

---

## Infraestrutura e Logística

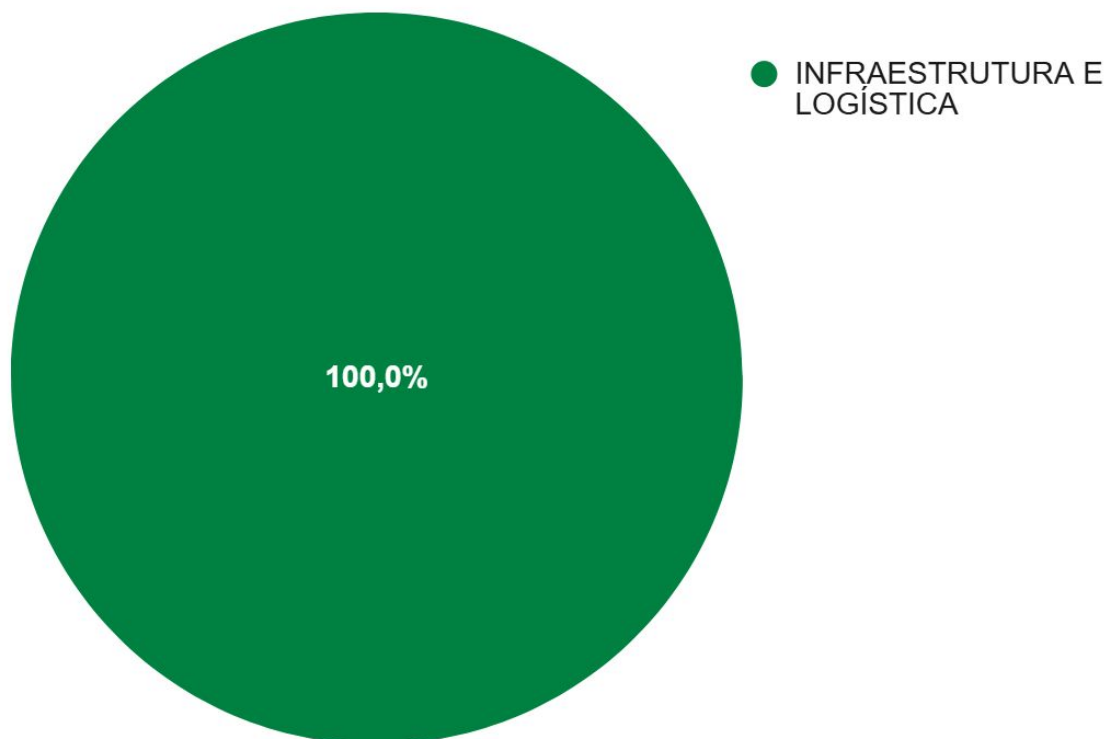
---

## EXECUÇÃO ORÇAMENTÁRIA DO TEMA 2.6

A seguir é possível visualizar as informações financeiras dos Programas do Tema “**Infraestrutura e Logística**”, como os valores orçamentário, empenhado e o percentual de execução orçamentária. O gráfico abaixo mostra a distribuição do total da execução orçamentária entre os Programas que fazem parte do Tema.

Programa	Lei + Créditos	Empenhado	% Execução Orçamentária
261 - Infraestrutura e Logística	1.448.548.038,24	1.070.444.221,64	73,90%
262 - Desenvolvimento do Complexo Industrial e Portuário do Pecém	176.356.750,00	0,00	0,00%
<b>Total</b>	<b>1.624.904.788,24</b>	<b>1.070.444.221,64</b>	<b>65,88%</b>

### Distribuição da execução orçamentária por Programa



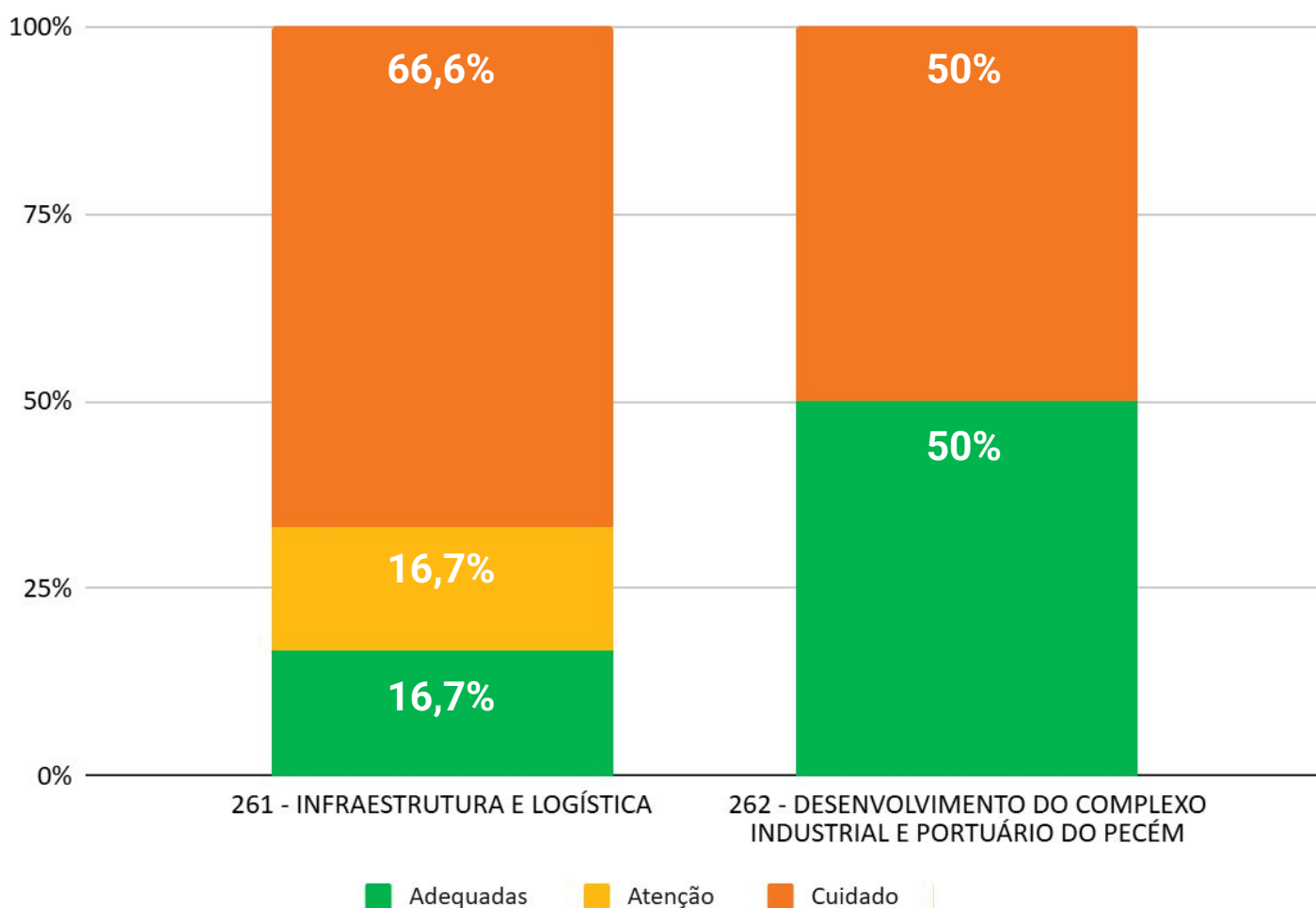
## EXECUÇÃO FÍSICA DOS PROGRAMAS DO TEMA 2.6

Com o objetivo de facilitar uma análise visual compreensível, foi adotada uma classificação para os percentuais de execução física em relação às metas planejadas das Entregas.

- Entregas que tiveram um **percentual de execução entre 70% e 130%** foram destacadas em verde, sendo categorizadas como "**adequadas**".
- Aquelas que alcançaram **valores entre 35% e 69,99%** foram marcadas em amarelo, indicando uma situação de "**atenção**".
- Por outro lado, as Entregas cujos percentuais de execução **ficaram abaixo de 35%** foram realçadas em vermelho, recebendo a classificação de "**cuidado**".

O gráfico abaixo mostra a distribuição das Entregas<sup>1</sup> de cada Programa do Tema de acordo com a classificação adotada.

### Desempenho dos Programas do Tema



<sup>1</sup> Das 25 Entregas do Tema "Infraestrutura e Logística", no ano de 2024, 5 foram desconsideradas nos cálculos pelos seguintes motivos: não tiveram meta planejada para o ano, portanto não sendo possível realizar o cálculo de execução; ou o percentual de execução física da Entrega superou o patamar de 130%, sendo esses casos considerados como falhas de planejamento.

## PRINCIPAIS REALIZAÇÕES DOS PROGRAMAS

### **Programa: 261 - INFRAESTRUTURA E LOGÍSTICA**

#### **Órgão Gestor: Secretaria da Infraestrutura - Seinfra**

- Realização de serviços de conserva rotineira em 10.789,97 km de rodovias estaduais.
- Restauração e recuperação de 239,06 km de rodovias.
- Conclusão da duplicação de 10,32 km da Rodovia CE-085, Trecho: Ent. CE-163 (Gualdrapas) / Ent. CE-168 (Barrento), com realização de 39,42% da obra.
- Pavimentação asfáltica de 104,47 km de rodovias estaduais.
- Implantados 6,90 Km de Sinalização.
- Entrega de 1.980 km de sinalização (vertical e horizontal), 523.012 tachinhas, 3.129 defensas e 5 pórticos.
- Conclusão de 49 convênios com as prefeituras para realização de serviços de construção de passagem molhada e pavimentação de estradas vicinais. Municípios beneficiados: Ipu, Pacujá, Brejo Santo, Pentecoste, Barroquinha (2), Quixelô, Boa Viagem (2), Aratuba, Miraíma, Araripe, Nova Russas, Pedra Branca (2), Icapuí, Santana Do Cariri, Guaiúba, Ibaretama, Pindoretama, Hidrolândia, Porteiras, Chorozinho, Independência (2), Farias Brito, Crato (3), Dep. Irapuan Pinheiro, Ipaporanga, Tabuleiro Do Norte, Aquiraz, Assaré (2), Crateús, Itapipoca (3), Tejuçuoca, Russas (2), São Benedito, Granja, Caridade, Forquilha, Novo Oriente, Caririaçu E Horizonte.

### **Programa: 262 - DESENVOLVIMENTO DO COMPLEXO INDUSTRIAL E PORTUÁRIO DO PECÉM**

#### **Órgão Gestor: Secretaria da Infraestrutura - Seinfra**

- Reserva de 188 hectares de área para a chegada de importantes clientes ao Setor II da ZPE CEARÁ, situado no município de Caucaia.

# TEMA ESTRATÉGICO

---

## Trabalho e Empreendedorismo

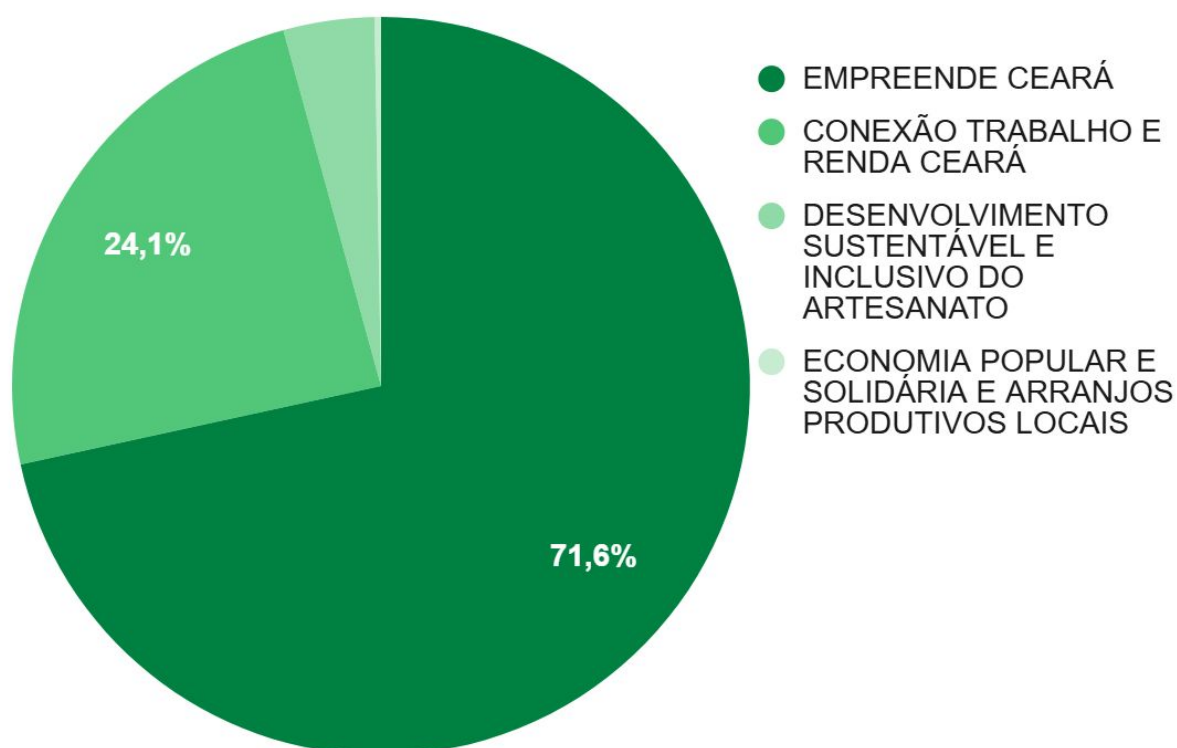
---

## EXECUÇÃO ORÇAMENTÁRIA DO TEMA 2.7

A seguir é possível visualizar as informações financeiras dos Programas do Tema “**Trabalho e Empreendedorismo**”, como os valores orçamentário, empenhado e o percentual de execução orçamentária. O gráfico abaixo mostra a distribuição do total da execução orçamentária entre os Programas que fazem parte do Tema.

Programa	Lei + Créditos	Empenhado	% Execução Orçamentária
274 - Empreende Ceará	149.952.275,17	123.015.863,62	82,04%
273 - Conexão Trabalho e Renda Ceará	50.438.162,66	41.479.315,55	82,24%
271 - Desenvolvimento Sustentável e Inclusivo do Artesanato	7.199.540,19	6.842.376,96	95,04%
272 - Economia Popular e Solidária e Arranjos Produtivos Locais	487.000,00	487.000,00	100,00%
<b>Total</b>	<b>208.076.978,02</b>	<b>171.824.556,13</b>	<b>82,58%</b>

### Distribuição da execução orçamentária por Programa



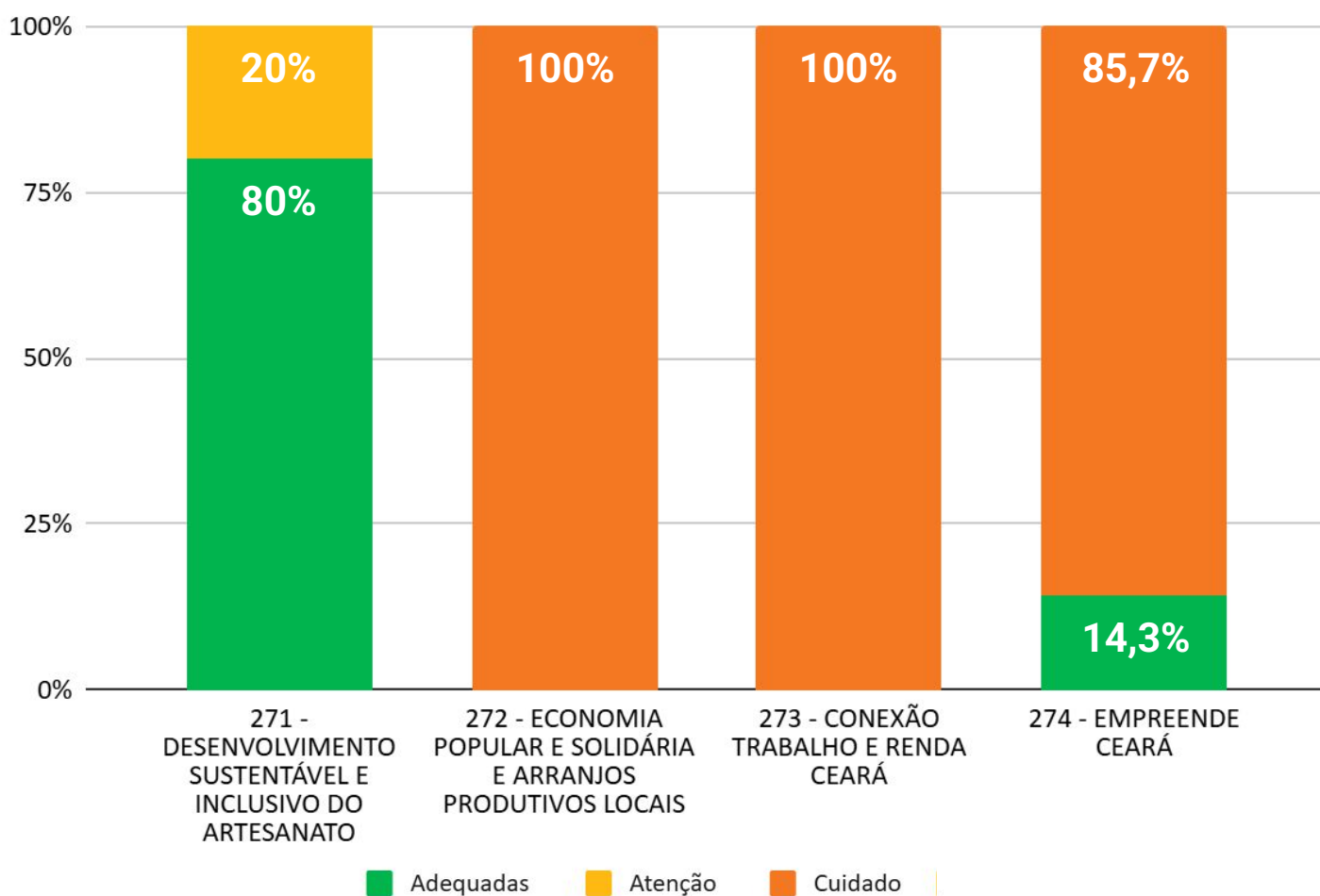
## EXECUÇÃO FÍSICA DOS PROGRAMAS DO TEMA 2.7

Com o objetivo de facilitar uma análise visual compreensível, foi adotada uma classificação para os percentuais de execução física em relação às metas planejadas das Entregas.

- Entregas que tiveram um **percentual de execução entre 70% e 130%** foram destacadas em verde, sendo categorizadas como "**adequadas**".
- Aquelas que alcançaram **valores entre 35% e 69,99%** foram marcadas em amarelo, indicando uma situação de "**atenção**".
- Por outro lado, as Entregas cujos percentuais de execução **ficaram abaixo de 35%** foram realçadas em vermelho, recebendo a classificação de "**cuidado**".

O gráfico abaixo mostra a distribuição das Entregas<sup>1</sup> de cada Programa do Tema de acordo com a classificação adotada.

### Desempenho dos Programas do Tema



<sup>1</sup> Das 46 Entregas do Tema "Trabalho e Empreendedorismo", no ano de 2024, 27 foram desconsideradas nos cálculos pelos seguintes motivos: não tiveram meta planejada para o ano, portanto não sendo possível realizar o cálculo de execução; ou o percentual de execução física da Entrega superou o patamar de 130%, sendo esses casos considerados como falhas de planejamento.

## PRINCIPAIS REALIZAÇÕES DOS PROGRAMAS

### **Programa: 271 - DESENVOLVIMENTO SUSTENTÁVEL E INCLUSIVO DO ARTESANATO**

#### **Órgão Gestor: Secretaria da Proteção Social - SPS**

- Emissão de 5.032 documentos de identidade artesanal do Programa de Desenvolvimento Sustentável e Inclusivo do Artesanato e da Carteira de Artesão do Sistema de Informações Cadastrais do Artesanato Brasileiro (SICAB), com base no Programa do Artesanato Brasileiro (PAB). A identidade emitida pelo Programa de Desenvolvimento Sustentável e Inclusivo do Artesanato permite o acesso do artesão a benefícios que incluem: isenção do ICMS, participação de editais, credenciamentos, cursos de capacitação feiras e eventos visando a melhoria da produção e inserção na geração de renda, além da hospedagem na Casa do Artesão Cearense.
- Capacitação de 1.566 artesãos em cursos de Iniciação, de Capacitação Tecnológica, de Aperfeiçoamento/Reciclagem e de Gestão de Negócios, nos municípios de Barbalha, Mauriti, Juazeiro do Norte, Várzea Alegre, Fortaleza, Beberibe, Jijoca de Jericoacoara, Uruoca, Poranga e Pedra Branca.
- Certificação de 3.311 produtos com Selo de Autenticidade dos Produtos Artesanais e de Reconhecimento das Obras de Arte Popular Cearense em 57 municípios das 14 regiões de planejamento. A Certificação de Autenticidade dos Produtos Artesanais e do Reconhecimento das O/Selo CeArt visa garantir a autenticidade, a identidade cultural e a excelência dos produtos, valorizando os artesãos e artesãs, preservando a cultura, o talento, a tradição e arte popular.
- Comercialização de 40.795 peças artesanais adquiridas dos artesãos e vendidas nas lojas da CeArt, feiras e eventos. A comercialização das peças é importante para a valorização do artesanato cearense, para a geração de emprego e renda, e para a promoção da cultura local.

### **Programa: 272 - ECONOMIA POPULAR E SOLIDÁRIA E ARRANJOS PRODUTIVOS LOCAIS**

#### **Órgão Gestor: Secretaria do Trabalho - SET**

- Realização de oito conferências territoriais, nas seguintes regiões: Cariri (em Barbalha); Litoral Oeste e Vale do Curu e Aracatiaçu (em Itapipoca); Noroeste (Região Norte e Ibiapaba, realizada em Sobral); Vale do Jaguaribe (em Morada Nova); Grande Fortaleza; Sertão de Canindé (Madalena); Litoral Leste (em Jaguaruana) e Sertão dos Inhamuns (Tamboril).
- Apoio na realização do Feirão de Economia Popular e Solidária por um Território Sustentável e Solidário na região do Sertão de Crateús. Além disso, no âmbito do convênio celebrado entre a Secretaria do Trabalho (SET) e o Serviço de Apoio às Micro e Pequenas Empresas (SEBRAE) foram apoiados 52 empreendimentos organizados em formato de associações, com ações voltadas para a qualificação.

## PRINCIPAIS REALIZAÇÕES DOS PROGRAMAS

- Elaboração de dois planos estratégicos: APL de Mandioca de Salitre e APL de Turismo em Icarai de Amontada.

### **Programa: 273 - CONEXÃO TRABALHO E RENDA CEARÁ**

#### **Órgão Gestor: Secretaria do Trabalho - SET**

- Realização de 20.017 serviços avulsos pelos trabalhadores e trabalhadoras autônomos(as) pelo Sistema Nacional de Emprego (SINE/CE). Os serviços foram realizados em diversos municípios do estado com destaque para a região da Grande Fortaleza que obteve o registro de 19.331.
- Realização de 775.805 atendimentos pelo Sistema Nacional de Emprego (SINE/CE), viabilizando oportunidades de inserção e reinserção no mercado de trabalho por meio das vagas ofertadas por empresas cadastradas. Além disso, ações de orientação, qualificação profissional e suporte ao seguro desemprego. Os atendimentos foram distribuídos por diversos municípios do estado, com destaque para a região da Grande Fortaleza, que registrou 538.549 atendimentos.
- Captação 85.818 vagas junto às empresas e disponibilizadas aos trabalhadores e trabalhadoras, por meio do Sistema Nacional de Emprego (SINE/CE). A ação foi realizada em diversos municípios do estado, com destaque para a região da Grande Fortaleza, que registrou a captação de 53.348 vagas.
- Realização de 60.737 admissões em empresas locais por meio das vagas de emprego disponibilizadas pelo Sistema Nacional de Emprego (SINE/CE). As contratações ocorreram em diversos municípios do estado, com destaque para a região da Grande Fortaleza. O resultado reflete a efetividade das ações de intermediação de mão de obra promovidas pelo SINE/CE, contribuindo para a empregabilidade local.
- Beneficiados 34.591 jovens com colocação ou recolocação no mercado de trabalho por meio do Sistema Nacional de Emprego (SINE/CE). A região da Grande Fortaleza se destacou com 18.446 registros.
- Inserção ou reinserção de 1.280 pessoas com deficiência no mercado de trabalho por meio do Sistema Nacional de Emprego (SINE/CE). As contratações ocorreram em diversos municípios do estado, com destaque para a região da Grande Fortaleza, que registrou 901 colocações. O resultado reforça a efetividade das ações de intermediação de mão de obra, contribuindo de forma significativa para a empregabilidade e inclusão social dessa população.
- Beneficiados 614 egressos do Sistema Prisional e de Medidas Socioeducativas com colocação e recolocação no mercado de trabalho por meio do Sistema Nacional de Emprego (SINE/CE). As contratações ocorreram em diversos municípios do estado, com destaque para a região da Grande Fortaleza, que concentrou 605 registros.

## PRINCIPAIS REALIZAÇÕES DOS PROGRAMAS

---

### **Programa: 274 - EMPREENDE CEARÁ**

#### **Órgão Gestor: Secretaria do Trabalho - SET**

- Realização de 14.414 capacitações na modalidade virtual, oferecidas gratuitamente pela Aliança Empreendedora, parceira do Programa Ceará Credi.
- Beneficiados 26.255 microempreendedores pelo Programa Ceará Credi com a aprovação e contratação de empréstimos sendo aplicada a cifra de R\$ 55,8 milhões. Com isso, os cidadãos financiados obtiveram recursos para incrementar seus negócios, ou mesmo, para implantar uma atividade econômica, possibilitando a geração de trabalho e renda.
- Beneficiadas seis unidades das Cooperativas da Agricultura Familiar com inclusão na base de clientes do Ceará Credi, renegociação de dívidas e financiamentos renovados. O montante total emprestado no ano alcançou R\$ 1,8 milhões, beneficiando 528 agricultores vinculados a essas cooperativas.
- Beneficiadas 20.080 mulheres, das quais 13.967 chefes de família, com o acesso ao crédito através do Programa Ceará Credi.

# TEMA ESTRATÉGICO

---

## Turismo

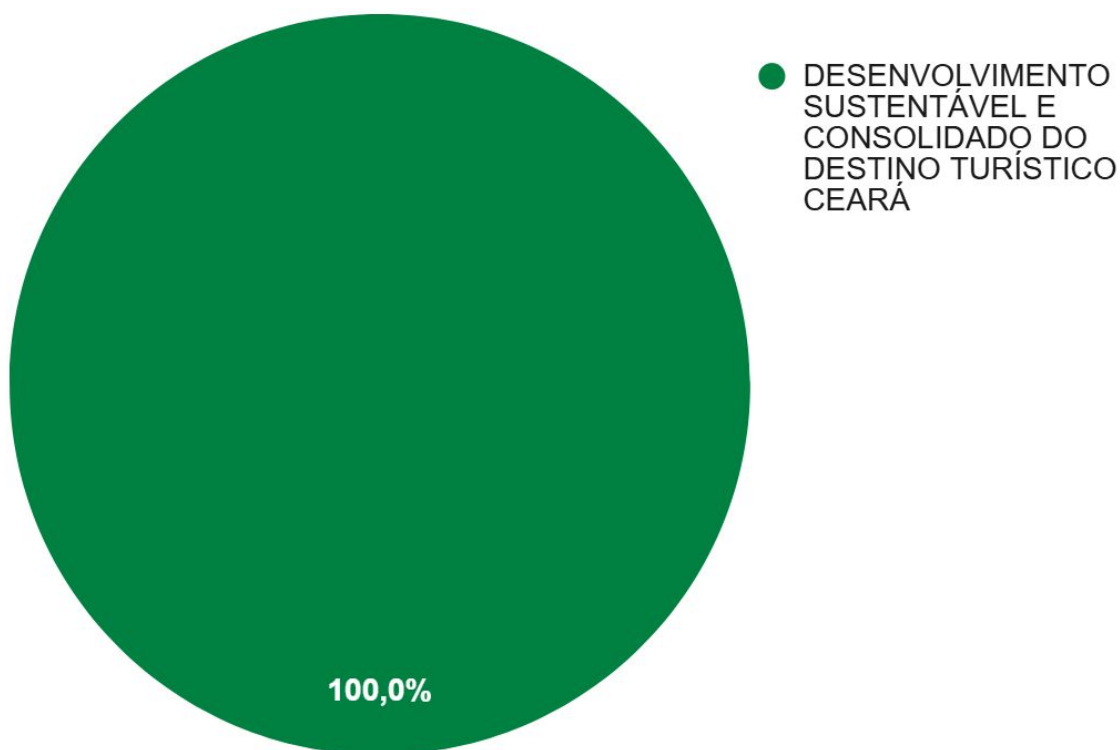
---

## EXECUÇÃO ORÇAMENTÁRIA DO TEMA 2.8

A seguir é possível visualizar as informações financeiras dos Programas do Tema “**Turismo**”, como os valores orçamentário, empenhado e o percentual de execução orçamentária. O gráfico abaixo mostra a distribuição do total da execução orçamentária entre os Programas que fazem parte do Tema.

Programa	Lei + Créditos	Empenhado	% Execução Orçamentária
281 - Desenvolvimento Sustentável e Consolidado do Destino Turístico Ceará	89.540.904,74	66.168.229,33	73,90%
<b>Total</b>	<b>89.540.904,74</b>	<b>66.168.229,33</b>	<b>73,90%</b>

### Distribuição da execução orçamentária por Programa



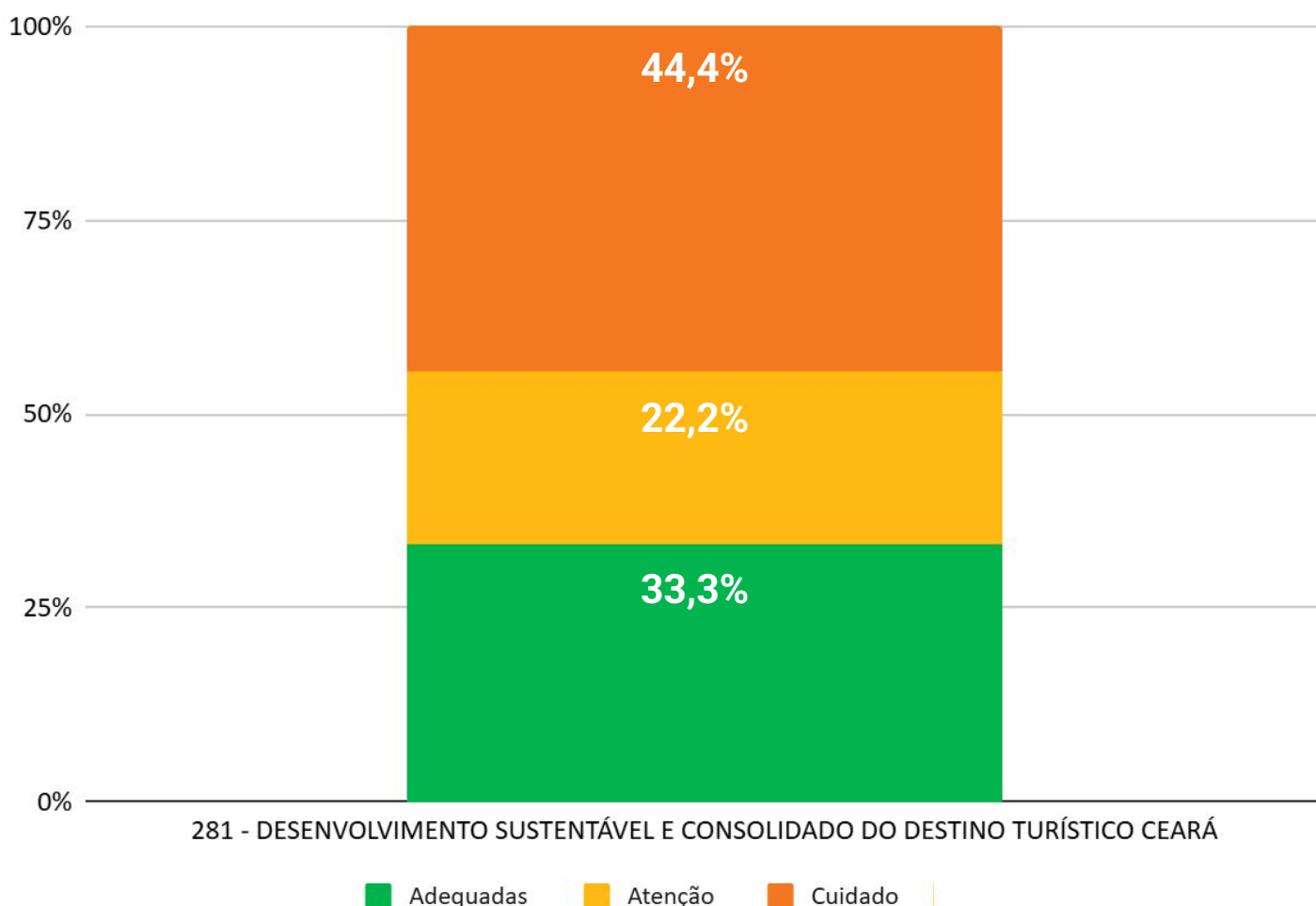
## EXECUÇÃO FÍSICA DOS PROGRAMAS DO TEMA 2.8

Com o objetivo de facilitar uma análise visual compreensível, foi adotada uma classificação para os percentuais de execução física em relação às metas planejadas das Entregas.

- Entregas que tiveram um **percentual de execução entre 70% e 130%** foram destacadas em verde, sendo categorizadas como "**adequadas**".
- Aquelas que alcançaram **valores entre 35% e 69,99%** foram marcadas em amarelo, indicando uma situação de "**atenção**".
- Por outro lado, as Entregas cujos percentuais de execução **ficaram abaixo de 35%** foram realçadas em vermelho, recebendo a classificação de "**cuidado**".

O gráfico abaixo mostra a distribuição das Entregas<sup>1</sup> de cada Programa do Tema de acordo com a classificação adotada.

### Desempenho dos Programas do Tema



<sup>1</sup> Das 25 Entregas do Tema "Turismo", no ano de 2024, 7 foram desconsideradas nos cálculos pelos seguintes motivos: não tiveram meta planejada para o ano, portanto não sendo possível realizar o cálculo de execução; ou o percentual de execução física da Entrega superou o patamar de 130%, sendo esses casos considerados como falhas de planejamento.

## PRINCIPAIS REALIZAÇÕES DOS PROGRAMAS

### **Programa: 281 - DESENVOLVIMENTO SUSTENTÁVEL E CONSOLIDADO DO DESTINO TURÍSTICO CEARÁ**

**Órgão Gestor: Secretaria do Turismo - Setur**

- Realização de 25 Roadshow: Ceará Travel Show Espanha, Ação Casa Brasil em Paris, Receptivo Presidente, Ação Aeroporto G20, Evento Ceará Fascinante G20, Ação Receptivo e Gastronomia G20, Ação Receptivo Presidente, Feirão do Turismo, Medalha da Abolição, Receptivo VOO Gol Orlando, Ação em Aeroportos de Brasília, Campinas e Confins, Ação em Shopping Barra Shopping/RJ, Rio Mar Recife/PE e Eldorado/SP, Roadshow Argentina, Roadshow Italia e Alemanha, Roadshow Espanha, Roadshow EUA, Roadshow Portugal, Roadshow França e Bélgica.
- Apoio na realização dos seguintes eventos: Carnaval 2024 do município de Aracati-Ce; Festival Expocrato 2024; Festival de Cannes, Mostra Ceará, Ceará PIO; Convenção CVC, Maratona BRB, Beach Buggy (Jericoacoara, Camocim, Paracuru e Canoa Quebrada ), FAMTOUR CANOA, São João de Caucaia, Forum Ceará, Desfile Civico, Molokabra Downwind, Transforma Pride, Sertões Kitesurf, Festival da Sardinha, Festival Gastronomico Praia do Futuro, Meia Maratona Terra da Luza, Oceanico.
- Co-participação da SETUR nos seguintes eventos: B Travel, Salon du Tourime, TUREXPO, FIE expo, Roadshow GOL TE LAA; Ação com Cia Atras, Roadshow Meeting, IBTM Americas, FIT, FITPAR, WTE MIAMI, Roadshow Gol Te LLeva, FITUR, BIT, ANATO, BTL, ITL, IMEX FRANKFURT, WTM Latin America, TOP RESA, TTG Rimini, WTM London, IBTM World, TA ON CAMPINAS, Convenção Diversa, Connect 4YOU Itaparica, Salão do Turismo, Festival de Viagens, ABAV, BTM, FESTURIS, Ta ON Azul Belo Horizonte, EXPO Goias, Travel Next, AVIRRP, LGBT+ Turismo EXPO, WE TRAVEL, Conferencia da diversidade, Convenção B2MEET FRT, São João Azul, ABAV TRAVEL, NETWORKIKIG DINNER WTM SP, Minas Travel Market, Roadshow Panrotas, Roadshow Mercado&Eventos, BNT Mercosul, Festival das Cataratas, Workshop Azul -Recife, Workshop Azul Cuiaba, Workshop Azul -Bauru, Workshop Azul Uberlandia, Workshop Azul São José dos Campos, Expolog.
- Distribuídas de 4.600 garrafinhas artesanais de areia, 10.500 sacolas promocionais, juntamente de material impresso como folders, nos eventos nacionais e internacionais de promoção e marketing que a SETUR realiza, participa, apoia, patrocina e contribui, direcionados à promoção do estado Ceará.

## PRINCIPAIS REALIZAÇÕES DOS PROGRAMAS

---

- Distribuídas de 4.600 garrafinhas artesanais de areia, 10.500 sacolas promocionais, juntamente de material impresso como folders, nos eventos nacionais e internacionais de promoção e marketing que a SETUR realiza, participa, apoia, patrocina e contribui, direcionados à promoção do estado Ceará.
- Entrega de 16 placas de sinalização indicativas instaladas na Grande Fortaleza, Litoral Norte, Maciço do Baturité, Serra de Ipiapaba, Sertão do Canindé, Sertão de Sobral, Sertão dos Cratêus), executadas pelo DETRAN à pedido da SETUR.
- Realização de quatro pesquisas turísticas: Pesquisa Volumétrica na alta estação de janeiro de 2024; Pesquisa de perfil da demanda turística nacional e internacional para o Ceará; Estudo de Viabilidade Ambiental (EVA) do Sistema de Drenagem de águas pluviais na praia do Preá, município de Cruz e do Sistema de Esgotamento Sanitário no município de Fortim.
- Manutenção de seis equipamentos turísticos: Centro de Eventos do Ceará, Exposição Cidade mais Infância, Centro de Turismo, Farol do Mucuripe, Centro de Convenções do Cariri e Telefeco de Ubajara.
- Realização de 1.951 cadastramentos (novos cadastros + renovações) de pessoas físicas (guia de turismo) e jurídicas atuantes no segmento turístico, ou seja, prestadores de serviços turísticos, junto ao Programa do Governo Federal CADASTUR.

# **EIXO ESTRATÉGICO**

---

**O Ceará Que Preserva,  
Convive e Zela pelo  
Território**

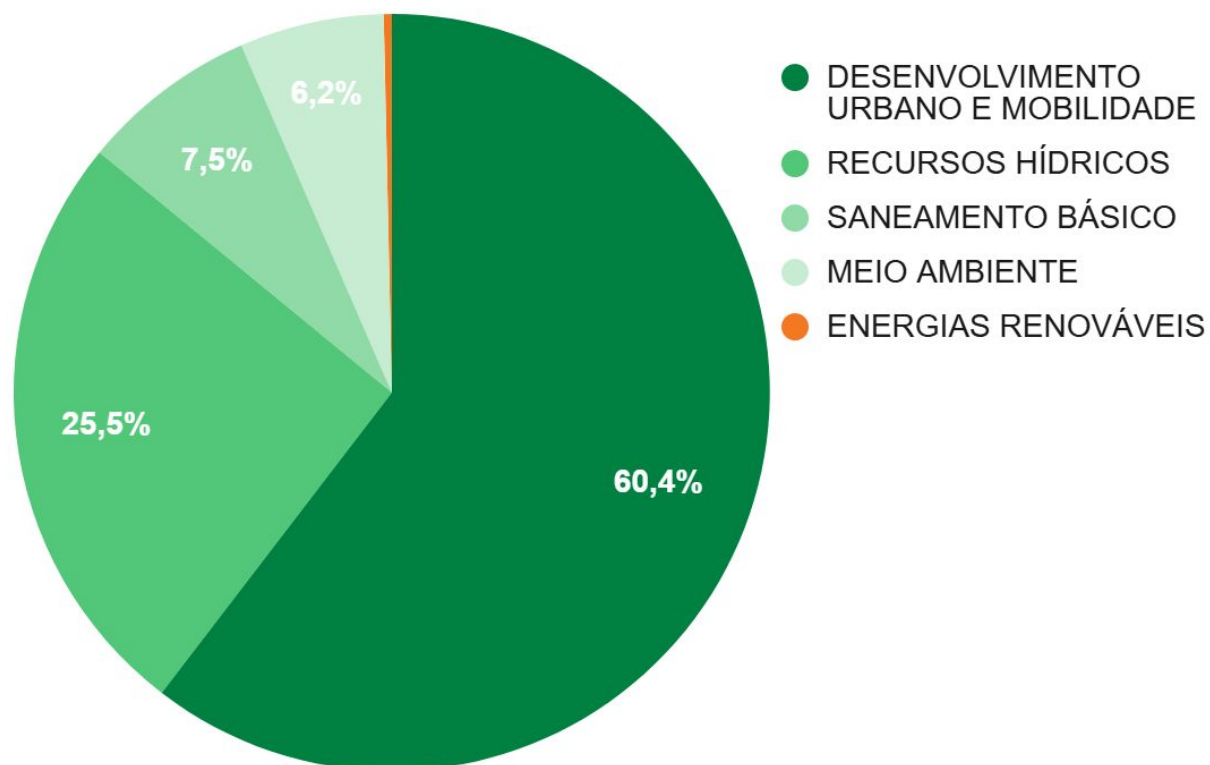
---

## EXECUÇÃO ORÇAMENTÁRIA DO EIXO 3

A seguir é possível visualizar as informações financeiras dos temas referentes ao Eixo “**O Ceará Que Preserva, Convive e Zela pelo Território**”, como os valores orçamentário, empenhado e o percentual de execução orçamentária. O gráfico abaixo mostra a distribuição do total da execução orçamentária entre os temas que fazem parte do Eixo.

Tema	Lei + Créditos	Empenhado	% Execução Orçamentária
3.1 - Desenvolvimento Urbano e Mobilidade	1.607.040.525,07	1.298.555.494,88	80,80%
3.4 - Recursos Hídricos	839.139.623,56	548.434.712,42	65,36%
3.5 - Saneamento Básico	1.152.326.799,70	162.172.000,40	14,07%
3.3 - Meio Ambiente	141.627.754,21	132.754.197,06	93,73%
3.2 - Energias Renováveis	124.066.143,69	7.388.732,69	5,96%
<b>Total</b>	<b>3.864.200.846,23</b>	<b>2.149.305.137,45</b>	<b>55,62%</b>

### Distribuição da execução orçamentária por Tema

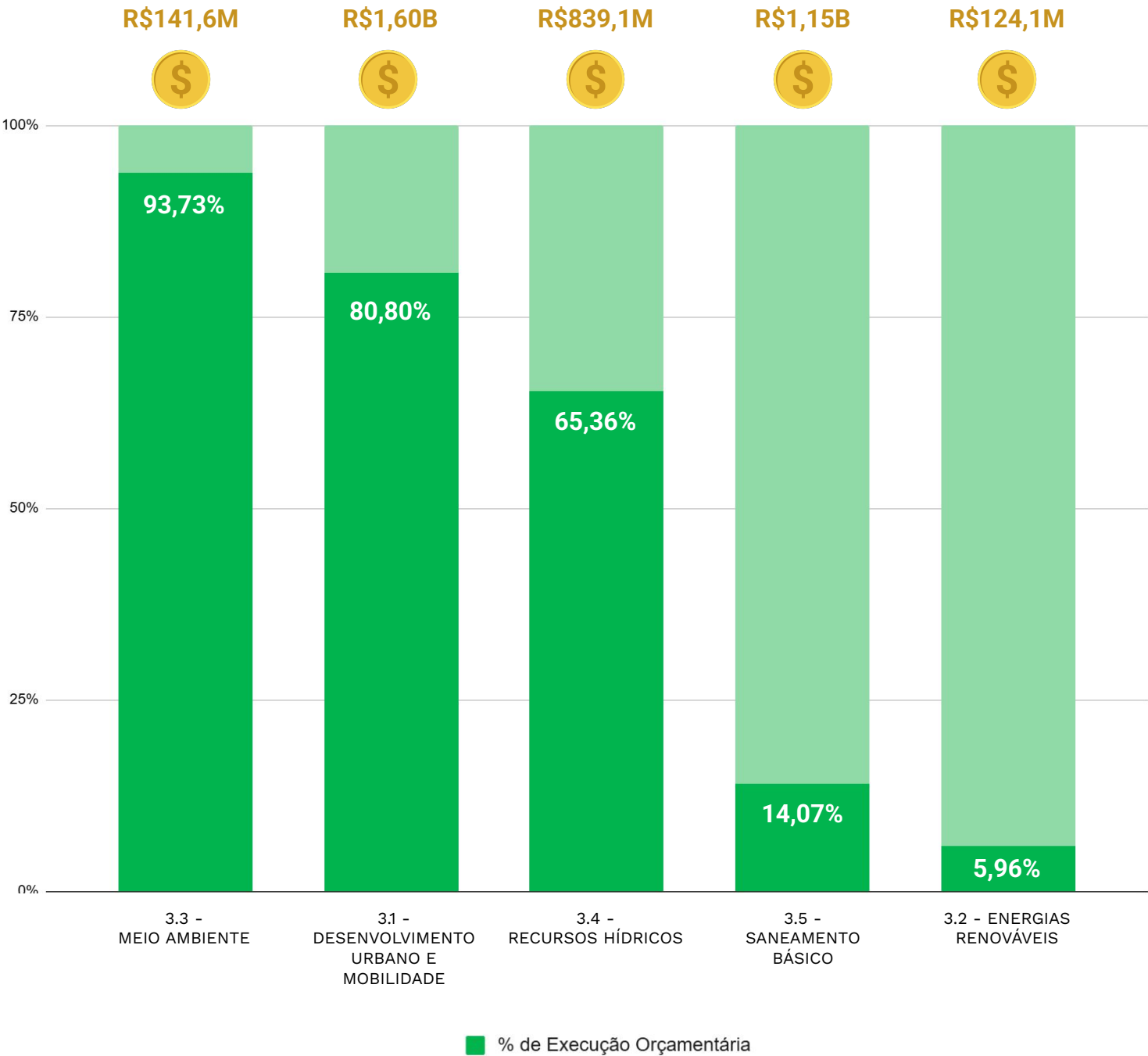


# EXECUÇÃO ORÇAMENTÁRIA DOS TEMAS DO EIXO 3

Abaixo pode-se visualizar, na forma de gráfico, as informações referentes ao desempenho da execução orçamentária dos temas do Eixo “O Ceará Que Inova, Produz e Trabalha”.

## Execução Orçamentária¹

Valor total do orçamento (Lei + Crédito) - Ano 2024



Fonte: Siof - Execução Orçamentária (Consulta em 11/04/2025).  
1 O orçamento de cada Tema refere-se ao valor do “Lei + Crédito” no ano, já o percentual de execução orçamentária considera o valor do “Empenhado” em relação ao “Lei + Crédito”.

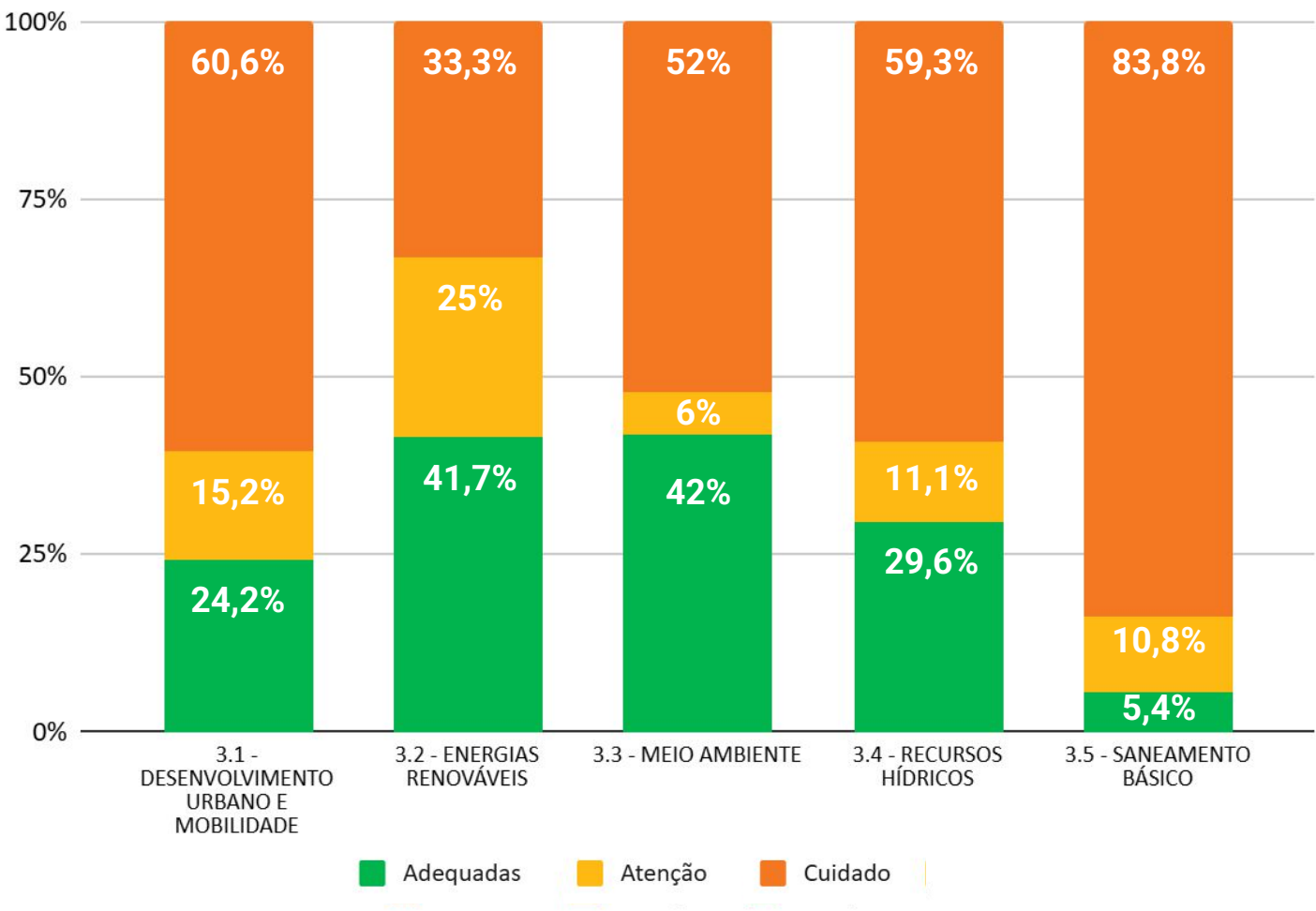
## EXECUÇÃO FÍSICA DOS TEMAS DO EIXO 3

Com o objetivo de facilitar uma análise visual compreensível, foi adotada uma classificação para os percentuais de execução física em relação às metas planejadas das Entregas.

- Entregas que tiveram um **percentual de execução entre 70% e 130%** foram destacadas em verde, sendo categorizadas como **"adequadas"**.
- Aquelas que alcançaram **valores entre 35% e 69,99%** foram marcadas em amarelo, indicando uma situação de **"atenção"**.
- Por outro lado, as Entregas cujos percentuais de execução **ficaram abaixo de 35%** foram realçadas em vermelho, recebendo a classificação de **"cuidado"**.

O gráfico abaixo mostra a distribuição das Entregas<sup>2</sup> de cada Tema de acordo com a classificação adotada.

Desempenho dos Temas do Eixo



<sup>2</sup> Das 206 Entregas do Eixo “O Ceará Que Preserva, Convive e Zela pelo Território”, no ano de 2024, 43 foram desconsideradas nos cálculos pelos seguintes motivos: não tiveram meta planejada para o ano, portanto não sendo possível realizar o cálculo de execução; ou o percentual de execução física da Entrega superou o patamar de 130%, sendo esses casos considerados como falhas de planejamento.

# TEMA ESTRATÉGICO

---

## Desenvolvimento Urbano e Mobilidade

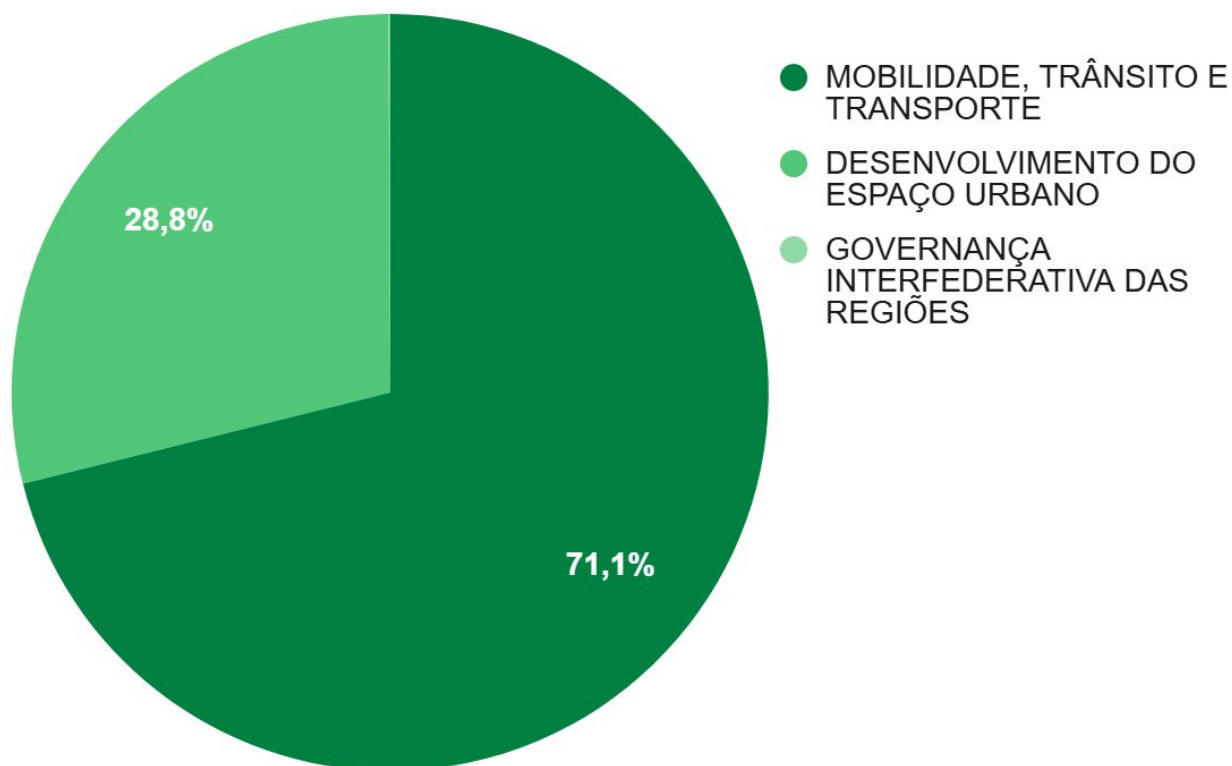
---

## EXECUÇÃO ORÇAMENTÁRIA DO TEMA 3.1

A seguir é possível visualizar as informações financeiras dos Programas do Tema “**Desenvolvimento Urbano e Mobilidade**”, como os valores orçamentário, empenhado e o percentual de execução orçamentária. O gráfico abaixo mostra a distribuição do total da execução orçamentária entre os Programas que fazem parte do Tema.

Programa	Lei + Créditos	Empenhado	% Execução Orçamentária
313 - Mobilidade, Trânsito e Transporte	1.189.761.571,53	923.613.922,70	77,63%
311 - Desenvolvimento do Espaço Urbano	416.373.524,60	374.036.143,29	89,83%
312 - Governança Interfederativa das Regiões	905.428,94	905.428,89	100,00%
<b>Total</b>	<b>1.607.040.525,07</b>	<b>1.298.555.494,88</b>	<b>80,80%</b>

### Distribuição da execução orçamentária por Programa



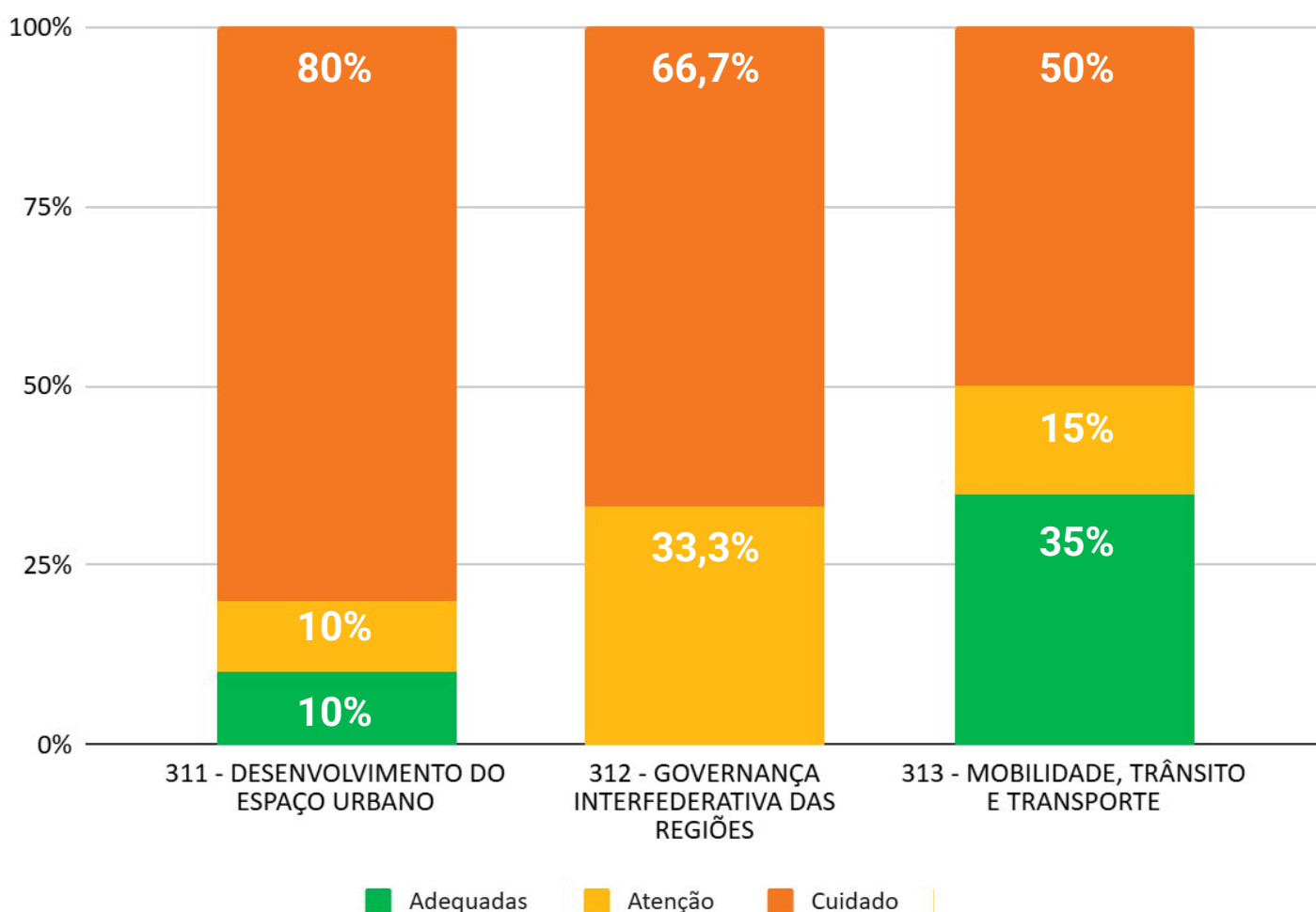
## EXECUÇÃO FÍSICA DOS PROGRAMAS DO TEMA 3.1

Com o objetivo de facilitar uma análise visual compreensível, foi adotada uma classificação para os percentuais de execução física em relação às metas planejadas das Entregas.

- Entregas que tiveram um **percentual de execução entre 70% e 130%** foram destacadas em verde, sendo categorizadas como "**adequadas**".
- Aquelas que alcançaram **valores entre 35% e 69,99%** foram marcadas em amarelo, indicando uma situação de "**atenção**".
- Por outro lado, as Entregas cujos percentuais de execução **ficaram abaixo de 35%** foram realçadas em vermelho, recebendo a classificação de "**cuidado**".

O gráfico abaixo mostra a distribuição das Entregas<sup>1</sup> de cada Programa do Tema de acordo com a classificação adotada.

### Desempenho dos Programas do Tema



<sup>1</sup> Das 43 Entregas do Tema "Desenvolvimento Urbano e Mobilidade", no ano de 2024, 10 foram desconsideradas nos cálculos pelos seguintes motivos: não tiveram meta planejada para o ano, portanto não sendo possível realizar o cálculo de execução; ou o percentual de execução física da Entrega superou o patamar de 130%, sendo esses casos considerados como falhas de planejamento.

## PRINCIPAIS REALIZAÇÕES DOS PROGRAMAS

### **Programa: 311 - DESENVOLVIMENTO DO ESPAÇO URBANO**

#### **Órgão Gestor: Secretaria das Cidades - SCidades**

- Implantação de 127 espaços públicos em diversos municípios do estado, sendo: 71 Areninhas, 52 Brinquedopraças, revitalização do Monumento Religioso de São Francisco em Canindé, construção de praça e mirante em Beberibe, construção de Praça Mais Infância em Pedra Branca e a finalização da Construção do NAPAZ em Fortaleza (Granja Lisboa).
- Entregues 1.150.313,31 m<sup>2</sup> de vias estruturadas, beneficiando diversas localidades com pavimentação, requalificação e ampliação da infraestrutura viária. totalizando 73 entregas em 49 municípios do Ceará.
- Entregues 688.025,52m<sup>2</sup> de Espaço Urbano Estruturado, promovendo melhorias significativas na infraestrutura urbana, totalizando 40 entregas em 29 municípios.. As intervenções incluíram a reforma de Centros de Convivência, a urbanização de parques, a padronização de calçadas e a revitalização de espaços públicos, contribuindo para a qualidade de vida da população e o desenvolvimento das cidades.

### **Programa: 313 - MOBILIDADE, TRÂNSITO E TRANSPORTE**

#### **Órgão Gestor: Secretaria da Infraestrutura - Seinfra**

- Execução de 6,7% das obras civis de implantação da Linha Leste do Metrô de Fortaleza (execução acumulada de 23,81%)
- Realização de 24.508 fiscalizações, sendo 14.408 Blitz, 6.832 de transportes de passageiros intermunicipais e transporte escolar e apreensão de 3.268 animais.
- Realização de mais de 3.879 fiscalizações do serviço de transporte rodoviário intermunicipal de passageiros.
- Concessão de 630.725 documentos de habilitação.
- Subsídios para 1.522.715 integrações no transporte público metropolitano por meio do Bilhete Único Metropolitano, beneficiando as regiões do Cariri, com 135.428 integrações, e Fortaleza, com 1.387.287 integrações.
- Utilização do VaiVem Estudante em 1.139.442 viagens com um total de 7.678 estudantes beneficiados na região metropolitana de Fortaleza. A concessão da gratuidade foi ampliada em outubro para atender ao público de pessoas desempregadas que alcançou 268 beneficiados e 2.784 viagens (gratuidades concedidas). Ao todo, o programa concedeu 1.142.226 viagens com gratuidade, alcançando 7.946 beneficiados.

# TEMA ESTRATÉGICO

---

## Energias Renováveis

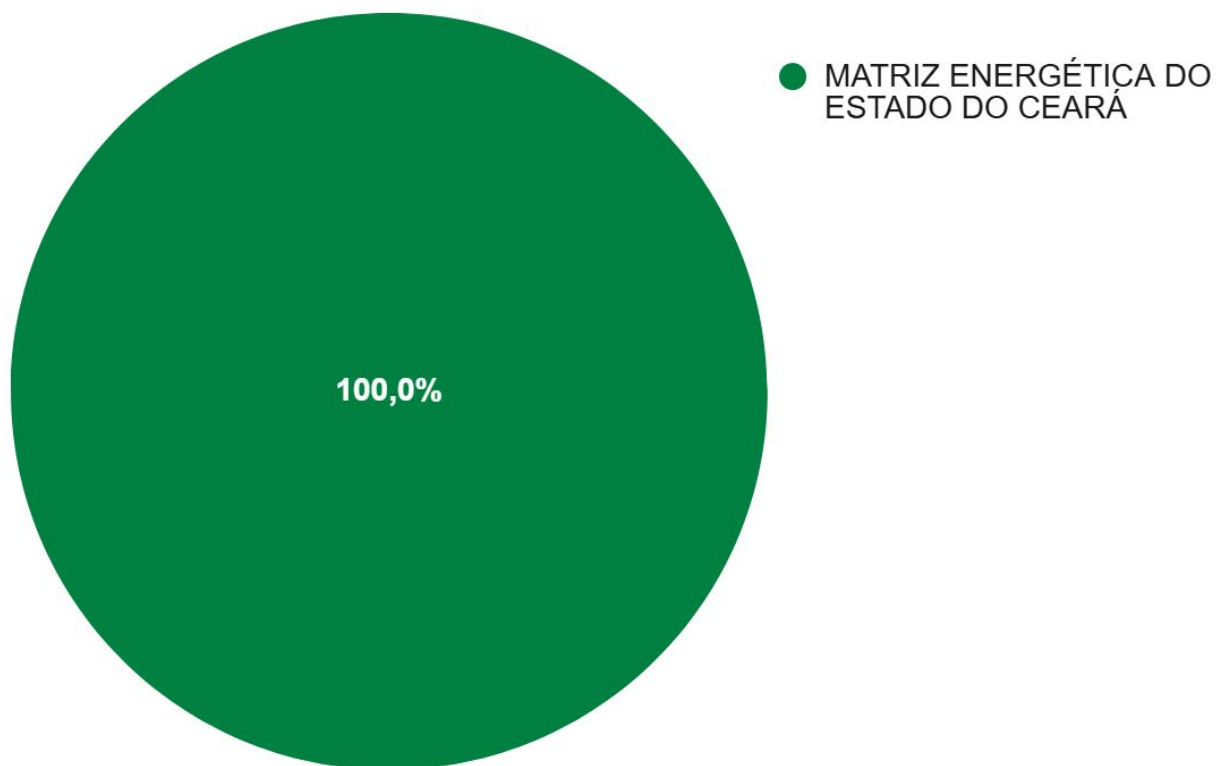
---

## EXECUÇÃO ORÇAMENTÁRIA DO TEMA 3.2

A seguir é possível visualizar as informações financeiras dos Programas do Tema “**Energias Renováveis**”, como os valores orçamentário, empenhado e o percentual de execução orçamentária. O gráfico abaixo mostra a distribuição do total da execução orçamentária entre os Programas que fazem parte do Tema.

Programa	Lei + Créditos	Empenhado	% Execução Orçamentária
321 - Matriz Energética do Estado do Ceará	124.066.143,69	7.388.732,69	5,96%
<b>Total</b>	<b>124.066.143,69</b>	<b>7.388.732,69</b>	<b>5,96%</b>

### Distribuição da execução orçamentária por Programa



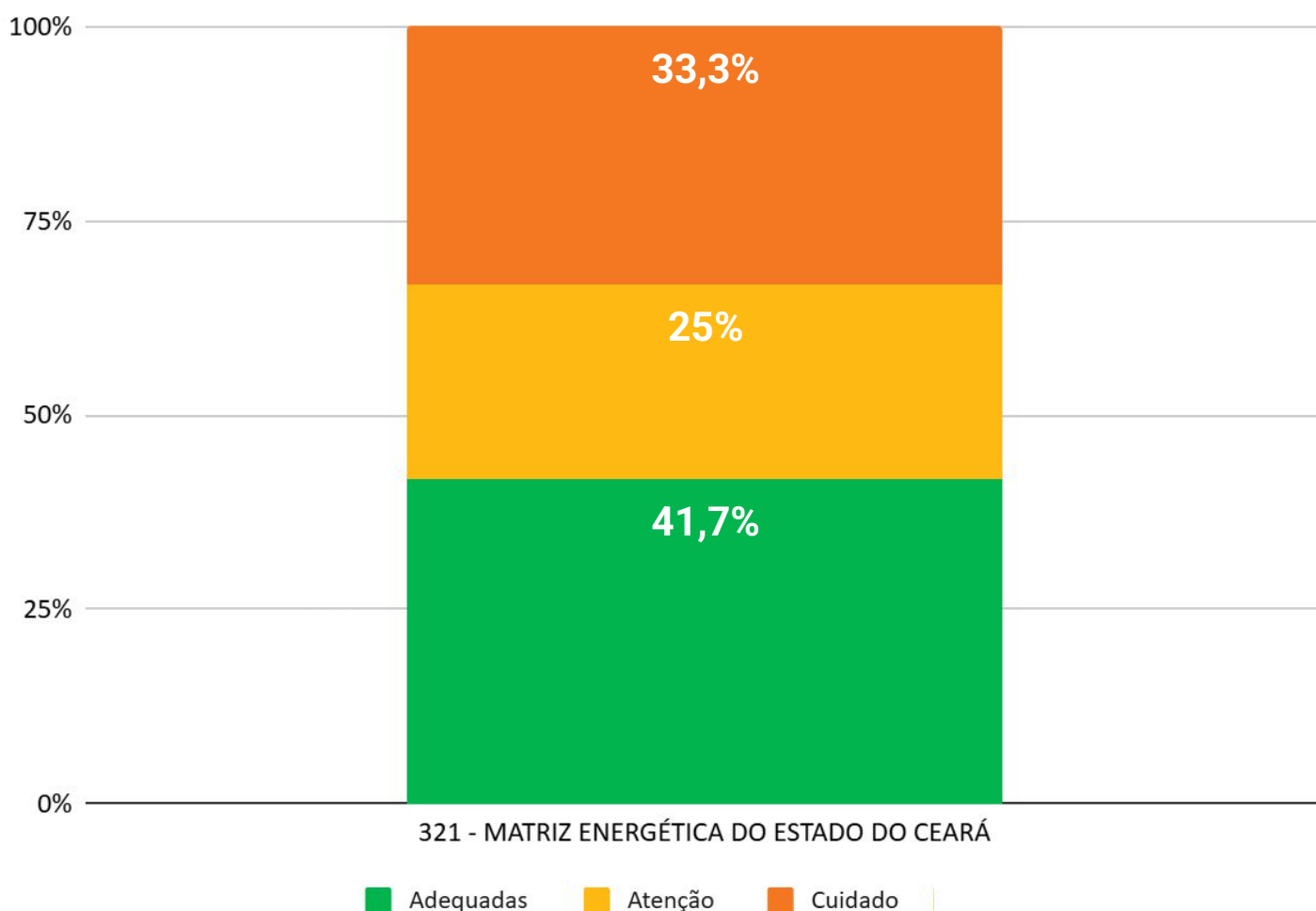
## EXECUÇÃO FÍSICA DOS PROGRAMAS DO TEMA 3.2

Com o objetivo de facilitar uma análise visual compreensível, foi adotada uma classificação para os percentuais de execução física em relação às metas planejadas das Entregas.

- Entregas que tiveram um **percentual de execução entre 70% e 130%** foram destacadas em verde, sendo categorizadas como "**adequadas**".
- Aquelas que alcançaram **valores entre 35% e 69,99%** foram marcadas em amarelo, indicando uma situação de "**atenção**".
- Por outro lado, as Entregas cujos percentuais de execução **ficaram abaixo de 35%** foram realçadas em vermelho, recebendo a classificação de "**cuidado**".

O gráfico abaixo mostra a distribuição das Entregas<sup>1</sup> de cada Programa do Tema de acordo com a classificação adotada.

### Desempenho dos Programas do Tema



<sup>1</sup> Das 14 Entregas do Tema "Energias Renováveis", no ano de 2024, 1 foi desconsiderada nos cálculos pois o percentual de execução física da Entrega superou o patamar de 130%, sendo esse caso considerado como falha de planejamento.

## PRINCIPAIS REALIZAÇÕES DOS PROGRAMAS

---

### **Programa: 321 - MATRIZ ENERGÉTICA DO ESTADO DO CEARÁ**

#### **Órgão Gestor: Secretaria da Infraestrutura - Seinfra**

- Injeção de 70.314 m<sup>3</sup>/dia (78,13% do previsto) de gás natural renovável - GNR na rede de distribuição, representando 14,12% do gás não térmico (excluindo-se ainda o volume de movimentação) comercializado no ano, atendendo clientes na região da Grande Fortaleza.
- Aprovação de seis protocolos de intenção em 2024, quatro referentes à cidade de Russas e dois referentes à Região Metropolitana de Fortaleza.
- Construção de 44,19 km de rede de gasoduto (72,67% do previsto), atingindo a marca de 690,42 km de rede, atendendo a mais de 33 mil usuários. Entre as intervenções mais relevantes estão os projetos realizados nos bairros Gentilândia, Parque Dois Irmãos, Presidente Kennedy e Maraponga, ampliando o atendimento para novos clientes, além das renovações nos trechos da Aguanambi e do Mucuripe.
- Implantação de 16 ações de Infraestrutura de Energia em empreendimentos e comunidades nos seguintes municípios: Crato, Mauriti, Icó, Fortaleza (3), Maranguape, Paracuru, Itapipoca, Redenção, Banabuiú (2), Solonópole, Canindé e Massapê (2).
- Apoio às instituições por meio da celebração de convênio e do repasse de recursos aos municípios de Baturité, Crato e Aracati para execução de ações de infraestrutura energética.
- Realização de estudos para padronização e controle das utilidades (energia, água e esgoto, telefonia e dados, gás canalizado). No período, foram feitas adequações no contrato de migração de energia para o mercado livre, substituindo as unidades da administração direta para a administração indireta e na área de telefonia, foi elaborado um estudo de migração da telefonia fixa para VOIP, atendendo o decreto das utilidades e a Lei do HUB.

# TEMA ESTRATÉGICO

---

## Meio Ambiente

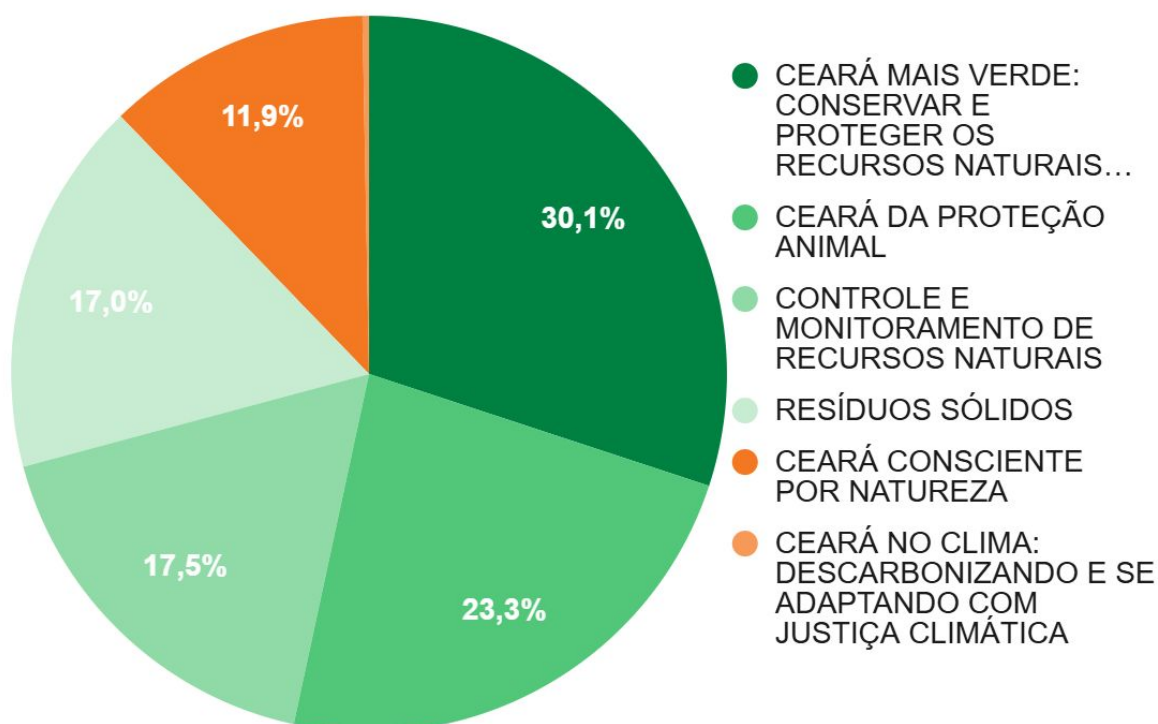
---

## EXECUÇÃO ORÇAMENTÁRIA DO TEMA 3.3

A seguir é possível visualizar as informações financeiras dos Programas do Tema “**Meio Ambiente**”, como os valores orçamentário, empenhado e o percentual de execução orçamentária. O gráfico abaixo mostra a distribuição do total da execução orçamentária entre os Programas que fazem parte do Tema.

Programa	Lei + Créditos	Empenhado	% Execução Orçamentária
335 - Ceará Mais Verde: Conservar e Proteger os Recursos Naturais e Biodiversidade do Ceará	42.494.417,82	39.899.298,63	93,89%
332 - Ceará da Proteção Animal	35.209.818,11	30.960.243,95	87,93%
334 - Controle e Monitoramento de Recursos Naturais	23.618.694,00	23.169.263,73	98,10%
336 - Resíduos Sólidos	23.927.998,51	22.508.564,98	94,07%
331 - Ceará Consciente por Natureza	15.976.825,77	15.826.825,77	99,06%
333 - Ceará no Clima: Descarbonizando e se Adaptando com Justiça Climática	400.000,00	390.000,00	97,50%
<b>Total</b>	<b>141.627.754,21</b>	<b>132.754.197,06</b>	<b>93,73%</b>

### Distribuição da execução orçamentária por Programa



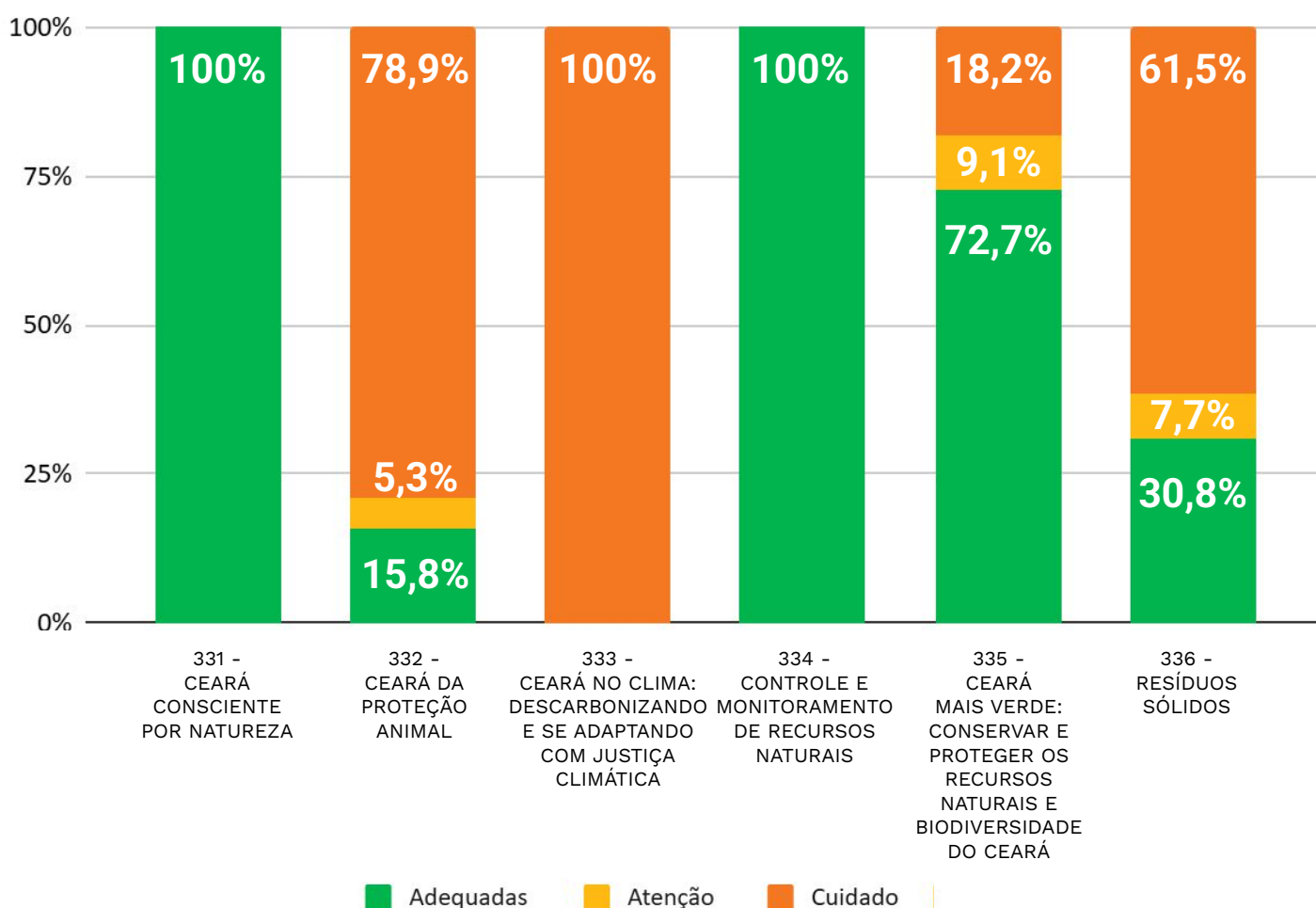
## EXECUÇÃO FÍSICA DOS PROGRAMAS DO TEMA 3.3

Com o objetivo de facilitar uma análise visual compreensível, foi adotada uma classificação para os percentuais de execução física em relação às metas planejadas das Entregas.

- Entregas que tiveram um **percentual de execução entre 70% e 130%** foram destacadas em verde, sendo categorizadas como "**adequadas**".
- Aquelas que alcançaram **valores entre 35% e 69,99%** foram marcadas em amarelo, indicando uma situação de "**atenção**".
- Por outro lado, as Entregas cujos percentuais de execução **ficaram abaixo de 35%** foram realçadas em vermelho, recebendo a classificação de "**cuidado**".

O gráfico abaixo mostra a distribuição das Entregas<sup>1</sup> de cada Programa do Tema de acordo com a classificação adotada.

**Desempenho dos Programas do Tema**



<sup>1</sup> Das 74 Entregas do Tema "Meio Ambiente", no ano de 2024, 23 foram desconsideradas nos cálculos pelos seguintes motivos: não tiveram meta planejada para o ano, portanto não sendo possível realizar o cálculo de execução; ou o percentual de execução física da Entrega superou o patamar de 130%, sendo esses casos considerados como falhas de planejamento.

## PRINCIPAIS REALIZAÇÕES DOS PROGRAMAS

---

### **Programa: 331 - CEARÁ CONSCIENTE POR NATUREZA**

**Órgão Gestor: Secretaria do Meio Ambiente e Mudança do Clima – Sema**

- Apoio a 37 projetos (PACs - Planos de Ação Comunitária), distribuídos em todos os 184 municípios cearenses.
- Concessão de 40 certificações aos municípios cearenses relacionado ao Programa Selo Município Verde (PSMV).
- Realização de 5.495 ações de educação ambiental em 30 Unidades de Conservação Estaduais.

### **Programa: 332 - CEARÁ DA PROTEÇÃO ANIMAL**

**Órgão Gestor: Secretaria da proteção Animal - Sepa**

- Distribuição de 44.694 coleiras, contemplando as 14 (quatorze) regiões administrativas do Estado.
- Realização de 43.467 atendimentos veterinários, dentre consultas, exames, castrações, internações e outros procedimentos, por meio das unidades móveis do Programa Pet Ceará Móvel e das clínicas veterinárias credenciadas no Programa Vet+Ceará, atendendo as regiões do Cariri, Centro Sul, Grande Fortaleza, Litoral Norte, Litoral Oeste/Vale do Curu, Serra da Ibiapaba, Sertão Central, Sertão de Canindé, Sertão de Sobral, dentre outras.
- Realização do credenciamento de dez organizações da sociedade civil que atuem como entidade protetora de animais, sendo firmados os termos de colaboração e o repasse da primeira parcela prevista em cada um dos termos. Foram contempladas as regiões do Cariri, Grande Fortaleza, Litoral Leste, Litoral Norte, Maciço de Baturité, Sertão de Crateús e Vale do Jaguaribe.

## PRINCIPAIS REALIZAÇÕES DOS PROGRAMAS

---

### **Programa: 333 - CEARÁ NO CLIMA: DESCARBONIZANDO E SE ADAPTANDO COM JUSTIÇA CLIMÁTICA**

**Órgão Gestor: Secretaria do Meio Ambiente e Mudança do Clima – Sema**

- Elaboração do Plano Setorial de Adaptação e Baixa Emissão de Carbono na Agropecuária (Plano ABC+).
- Levantamento de vulnerabilidades Socioambientais para as Políticas de Mitigação e Adaptação às Mudanças Climáticas (Plano Bio-clima).

### **Programa: 334 - CONTROLE E MONITORAMENTO DE RECURSOS NATURAIS**

**Órgão Gestor: Secretaria do Meio Ambiente e Mudança do Clima – Sema**

- Monitoramento de onze bacias hidrográficas, que ocorre trimestralmente, através da coleta e análise físico-química e bacteriológica de água em 95 pontos, distribuídos nas bacias hidrográficas do Estado.
- Avaliação de 1.077 licenças por Adesão e Compromisso (LAC), que são emitidas automaticamente. A auditoria tem por objetivo a implementação de uma avaliação criteriosa e sistemática das declarações e documentos obrigatórios apresentados pelos interessados nos processos de requisição dessa tipologia de licença ambiental.

### **Programa: 335 - CEARÁ MAIS VERDE: CONSERVAR E PROTEGER OS RECURSOS NATURAIS E BIODIVERSIDADE DO CEARÁ**

**Órgão Gestor: Secretaria do Meio Ambiente e Mudança do Clima – Sema**

- Realização de 2.907 ações de fiscalização e 694 ações de proteção em 30 Unidades de Conservação estaduais - UCs, totalizando 3.601 ações realizadas nas 14 regiões de planejamento do estado do Ceará.

## PRINCIPAIS REALIZAÇÕES DOS PROGRAMAS

- Publicação do Plano de Manejo da APA da Serra de Baturité e implementação das ações de 14 Planos de Manejo, abrangendo 04 regiões de planejamento e 14 Unidades de Conservação da Natureza estaduais.
- Delimitação de 03 áreas indígenas, na terra indígenas da Lagoa Encantada do Povo Jenipapo-Kanindé em Aquiraz, na terra indígena Aldeia Pitaguary em Maracanaú e Pacatuba, e na terra indígena Tremembé de Queimadas em Acaraú.
- Estruturação de dez Unidades de Conservação estaduais em 06 regiões de planejamento.
- Delimitação de três áreas quilombola e PCT, sendo: Comunidade Estevão com 43,3300 hectares em Aracati; Comunidade do Balbino com 255,7630 hectares em Cascavel e Comunidade Tatajuba com 2.469,0000 hectares em Camocim.
- Recuperação de 141,88 hectares de áreas degradada por meio de Acordos de Cooperação Técnica (ACT - SEMA), doações de mudas para prefeituras e execução de reposição florestal, contemplando as 14 regiões de planejamento do Estado do Ceará.
- Produção de 221.337 mudas para projetos de recuperação de áreas degradadas e educação ambiental nas seguintes microrregiões Grande Fortaleza (Fortaleza e Caucaia), Maciço de Baturité (Pacoti e Redenção), Sertão dos Inhamuns (Tauá), Centro-Sul (Acopiara), Serra de Ibiapaba (Croátá e Ubajara), Cariri (Jardim e Campos Sales), Litoral Oeste (General Sampaio), Sertão dos Crateús (Santa Quitéria) e Vale do Jaguaribe (Morada Nova).

### **Programa: 336 - RESÍDUOS SÓLIDOS**

**Órgão Gestor: Secretaria do Meio Ambiente e Mudança do Clima – Sema**

- Ofertadas 26.011,7 toneladas de materiais recicláveis, conforme as declarações de produtividade mensais do material ofertado para a indústria de reciclagem, coletado pelos beneficiários do Programa Auxílio Catador, nas 14 regiões de planejamento do Estado do Ceará.
- Celebração de seis Termos de Compromisso com órgãos e vinculadas da administração pública Estadual no intuito de implementar a Coleta Seletiva Solidária.
- Benefício concedido a 3.655 catadores de resíduos sólidos de 101 associações de catadores do Estado do Ceará

## PRINCIPAIS REALIZAÇÕES DOS PROGRAMAS

---

- Benefício concedido a 101 associações/cooperativas de catadores e catadoras de materiais recicláveis que são contempladas com o Programa Auxílio Catador - PAC, Edição 2024. Dentre as regiões contempladas estão: Cariri (14 associações), Centro Sul (4 associações), Grande Fortaleza (20 associações), Litoral Leste (3 associações), Litoral Norte (5 associações), Litoral Oeste-Vale do Curu (2 associações), Maciço de Baturité (0 associações), Serra da Ibiapaba (3 associações), Sertão Central (6 associações), Sertão de Canindé (3 associações), Sertão de Sobral (21 associações), Sertão de Crateús (6 associações), Sertão dos Inhamuns (5 associações) e Vale do Jaguaribe (9 associações).
- Entrega dos Manuais de Funcionamento das Centrais Municipais de Resíduos Sólidos - CMRs, que contém informações importantes sobre a operacionalização das centrais de resíduos municipais, considerando a viabilidade de coleta seletiva diferenciada de acordo com a faixa de resíduos orgânicos (RO), resíduos secos ou resíduos sólidos domiciliares (RSD).

# TEMA ESTRATÉGICO

---

## Recursos Hídricos

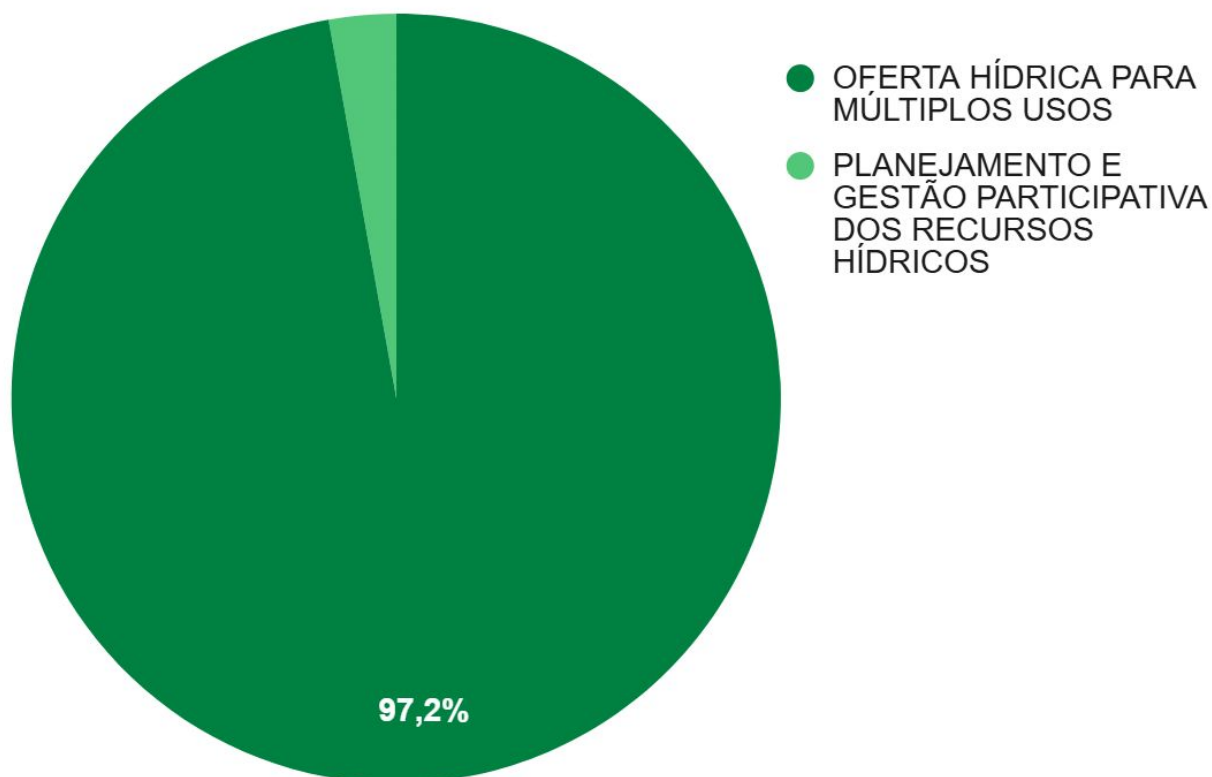
---

## EXECUÇÃO ORÇAMENTÁRIA DO TEMA 3.4

A seguir é possível visualizar as informações financeiras dos Programas do Tema “**Recursos Hídricos**”, como os valores orçamentário, empenhado e o percentual de execução orçamentária. O gráfico abaixo mostra a distribuição do total da execução orçamentária entre os Programas que fazem parte do Tema.

Programa	Lei + Créditos	Empenhado	% Execução Orçamentária
342 - Oferta Hídrica para Múltiplos Usos	818.597.073,66	532.940.020,92	65,10%
341 - Planejamento e Gestão Participativa dos Recursos Hídricos	20.542.549,90	15.494.691,50	75,43%
<b>Total</b>	<b>839.139.623,56</b>	<b>548.434.712,42</b>	<b>65,36%</b>

### Distribuição da execução orçamentária por Programa



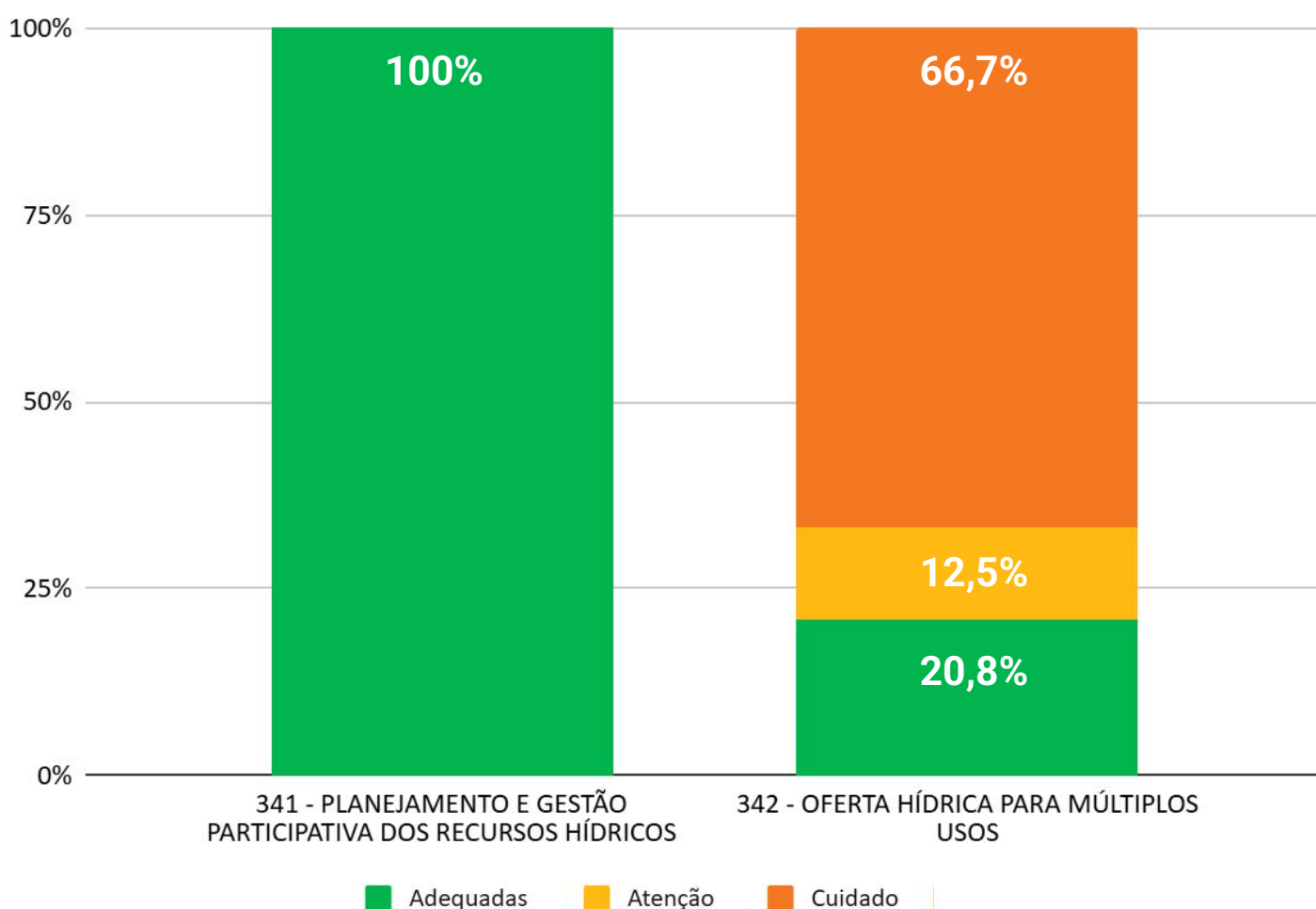
## EXECUÇÃO FÍSICA DOS PROGRAMAS DO TEMA 3.4

Com o objetivo de facilitar uma análise visual compreensível, foi adotada uma classificação para os percentuais de execução física em relação às metas planejadas das Entregas.

- Entregas que tiveram um **percentual de execução entre 70% e 130%** foram destacadas em verde, sendo categorizadas como "**adequadas**".
- Aquelas que alcançaram **valores entre 35% e 69,99%** foram marcadas em amarelo, indicando uma situação de "**atenção**".
- Por outro lado, as Entregas cujos percentuais de execução **ficaram abaixo de 35%** foram realçadas em vermelho, recebendo a classificação de "**cuidado**".

O gráfico abaixo mostra a distribuição das Entregas<sup>1</sup> de cada Programa do Tema de acordo com a classificação adotada.

### Desempenho dos Programas do Tema



<sup>1</sup> Das 31 Entregas do Tema "Recursos Hídricos", no ano de 2024, 2 foram desconsideradas nos cálculos pelos seguintes motivos: não tiveram meta planejada para o ano, portanto não sendo possível realizar o cálculo de execução; ou o percentual de execução física da Entrega superou o patamar de 130%, sendo esses casos considerados como falhas de planejamento.

## PRINCIPAIS REALIZAÇÕES DOS PROGRAMAS

### **Programa: 341 - PLANEJAMENTO E GESTÃO PARTICIPATIVA DOS RECURSOS HÍDRICOS**

#### **Órgão Gestor: Secretaria dos Recursos Hídricos - SRH**

- Realização de 1.560 fiscalizações pela COGERH junto aos usuários de água bruta.
- Realização de 48 reuniões ordinárias de Comitês de bacias hidrográficas - CBHs.
- Conclusão de 9 estudos/projetos, destacando a Análise das pegadas ecológicas nas unidades de produção do Munic. de Quixeramobim; Conclusão do mapeamento e levantamento de Solos, destacando as potencialidades ou fragilidades desses solos em relação aos seus possíveis usos e planejamento das atividades agrícolas e pecuárias do estado do Ceará; Conclusão dos Planos de Gestão Proativa de Secas do Hidrossistema Jaburu I, Hidrossistema Carnaubal; Hidrossistema Missi.

### **Programa: 342 - OFERTA HÍDRICA PARA MÚLTIPLOS USOS**

#### **Órgão Gestor: Secretaria dos Recursos Hídricos - SRH**

- Contratação e Ordem de Serviço emitida para construção da Barragem Jucá, que será localizada nos municípios de Graça e Mucambu.
- Conclusão do Projeto Básico e do Projeto Executivo da Barragem Boa Vista, que será construída entre os municípios de Senador Pompeu e Quixeramobim.
- Conclusão da adutora de Pedra Branca e da Adutora de Itapeim, no município de Beberibe.
- Construção de 13,60km de Canais, sifões e tubulações dos trechos 3 e 4 do Cinturão das Águas do Ceará - CAC, que passam pelos Municípios de Barbalha, Juazeiro do Norte, Crato e Nova Olinda, totalizando 82,36% de todo canal
- Concluída 48,69% da construção de adutoras de água tratada do Ramal Banabuiú - Sertão Central no âmbito do Projeto Malha d'Água, que beneficiará diretamente os núcleos urbanos e comunidades rurais situadas ao longo dos sistemas adutores construído.
- Instalação de 170 poços com chafariz e 11 poços com dessalinizador.
- Perfuração de 532 poços.

# TEMA ESTRATÉGICO

---

## Saneamento Básico

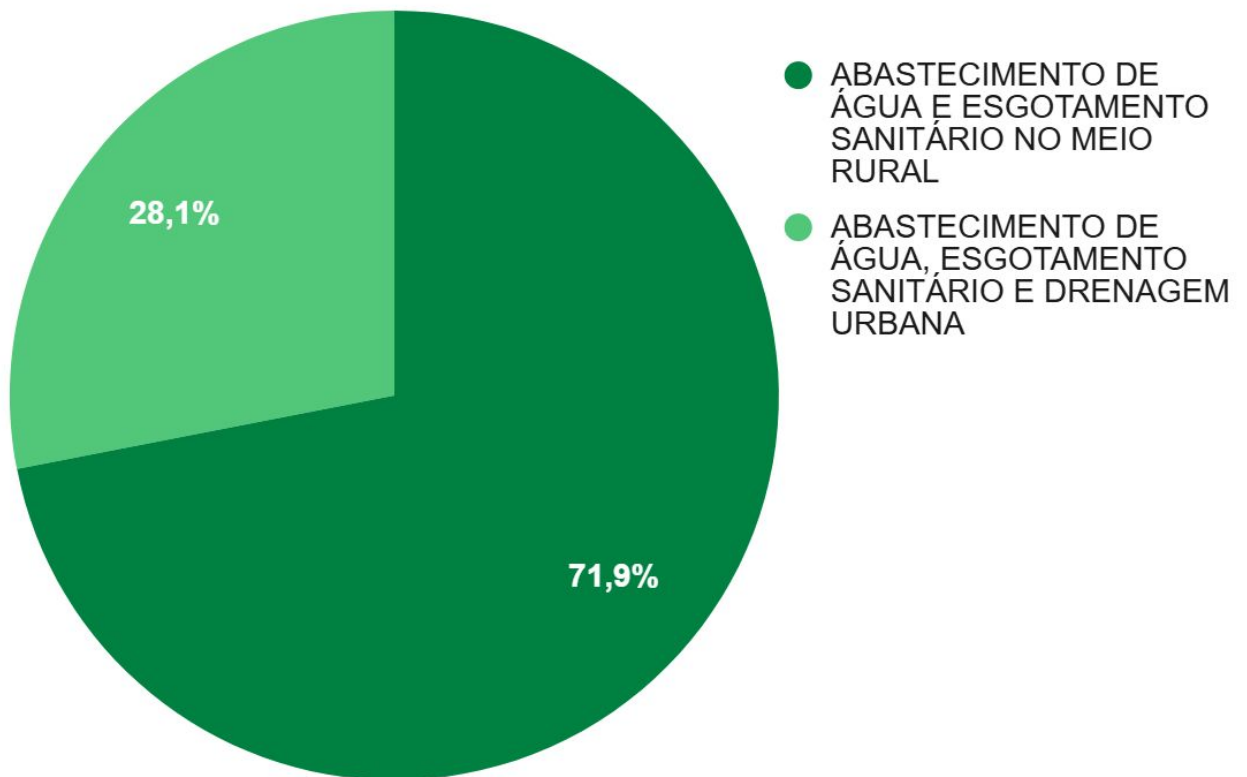
---

## EXECUÇÃO ORÇAMENTÁRIA DO TEMA 3.5

A seguir é possível visualizar as informações financeiras dos Programas do Tema “**Saneamento Básico**”, como os valores orçamentário, empenhado e o percentual de execução orçamentária. O gráfico abaixo mostra a distribuição do total da execução orçamentária entre os Programas que fazem parte do Tema.

Programa	Lei + Créditos	Empenhado	% Execução Orçamentária
352 - Abastecimento de Água e Esgotamento Sanitário no Meio Rural	194.034.348,22	116.664.248,64	60,13%
351 - Abastecimento de Água, Esgotamento Sanitário e Drenagem Urbana	958.292.451,48	45.507.751,76	4,75%
<b>Total</b>	<b>1.152.326.799,70</b>	<b>162.172.000,40</b>	<b>14,07%</b>

### Distribuição da execução orçamentária por Programa



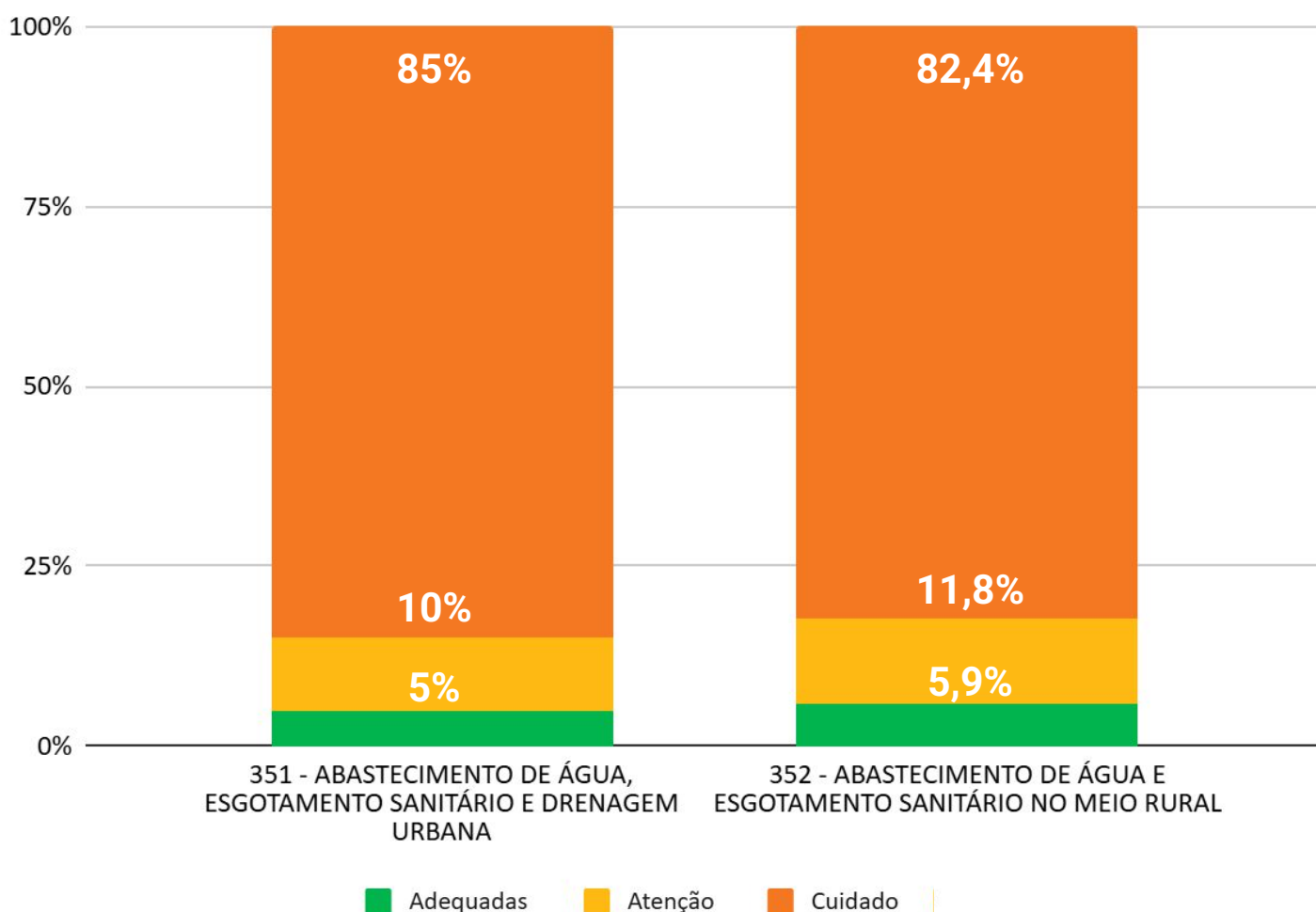
## EXECUÇÃO FÍSICA DOS PROGRAMAS DO TEMA 3.5

Com o objetivo de facilitar uma análise visual compreensível, foi adotada uma classificação para os percentuais de execução física em relação às metas planejadas das Entregas.

- Entregas que tiveram um **percentual de execução entre 70% e 130%** foram destacadas em verde, sendo categorizadas como "**adequadas**".
- Aquelas que alcançaram **valores entre 35% e 69,99%** foram marcadas em amarelo, indicando uma situação de "**atenção**".
- Por outro lado, as Entregas cujos percentuais de execução **ficaram abaixo de 35%** foram realçadas em vermelho, recebendo a classificação de "**cuidado**".

O gráfico abaixo mostra a distribuição das Entregas<sup>1</sup> de cada Programa do Tema de acordo com a classificação adotada.

### Desempenho dos Programas do Tema



<sup>1</sup> Das 44 Entregas do Tema "Saneamento Básico", no ano de 2024, 7 foram desconsideradas nos cálculos pelos seguintes motivos: não tiveram meta planejada para o ano, portanto não sendo possível realizar o cálculo de execução; ou o percentual de execução física da Entrega superou o patamar de 130%, sendo esses casos considerados como falhas de planejamento.

## PRINCIPAIS REALIZAÇÕES DOS PROGRAMAS

---

### **Programa: 351 - ABASTECIMENTO DE ÁGUA, ESGOTAMENTO SANITÁRIO E DRENAGEM URBANA**

#### **Órgão Gestor: Secretaria das Cidades - SCidades**

- Implantação do Sistema de Esgotamento Sanitário da Comunidade dos Cocos, em Fortaleza, beneficiando 7.700 habitantes.
- Ampliação do Sistema de Abastecimentos de Água da Comunidade dos Cocos, na Região Grande Fortaleza, beneficiando 940 habitantes.
- Execução do Serviço de Remanejamento da Adutora de Água Tratada da Localidade de Penedo em Maranguape, na Região Grande Fortaleza, beneficiando 1.500 habitantes.
- Implantação da Nova Estação de Tratamento de Água de Itapipoca, na Região Litoral Oeste/ Vale do Curu, beneficiando 102.137 habitantes.
- Ampliação do Sistema de Esgotamento Sanitário da Bacia CE-4, em Fortaleza, beneficiando cerca de 84.684 habitantes.
- Ampliação do Sistema de Esgotamento Sanitário da Bacia CE-5, em Fortaleza, beneficiando cerca de 54.832 habitantes.
- Ampliação do Sistema de Esgotamento Sanitário da Bacia CE-6, em Fortaleza, beneficiando cerca de 32.537 habitantes.
- Ampliação do Sistema de Esgotamento Sanitário, em Guaramiranga, beneficiando 4.491 habitantes.
- Substituição do Coletor Tronco de Esgoto Eduardo Girão, em Fortaleza, beneficiando 227.462 habitantes.
- Melhorias no Sistema de Esgotamento Sanitário, em Eusébio, beneficiando 28.074 habitantes,
- Implantação do Sistema de Reúso de Água, em Maracanaú.

## PRINCIPAIS REALIZAÇÕES DOS PROGRAMAS

---

### **Programa: 352 - ABASTECIMENTO DE ÁGUA E ESGOTAMENTO SANITÁRIO NO MEIO RURAL**

#### **Órgão Gestor: Secretaria das Cidades - SCidades**

- Implantação do Sistema de Abastecimento de Água do Complexo São José (Região 14 - Palhano), atendendo 735 famílias.
- Implantação de cinco sistemas de abastecimento de água nos municípios de Quixadá, Monsenhor Tabosa e Russas, ofertando água de qualidade para 2.888 pessoas..
- Implantação do Sistema de Abastecimento de Água de Capim Grosso (Região 14 - Russas), beneficiando 270 famílias.
- Implantação de onze poços tubulares (sistemas de abastecimento de água e chafarizes), nos municípios de Caririaçu, Massapê, Meruoca, Ararendá, Independência e Jaguaratama, beneficiando 681 famílias.
- Implantação de 1.872 cisternas de placa, beneficiando 11.704 pessoas, em 32 municípios.
- Implantação de 556 módulos de esgotamento sanitários (MSD) completos em 13 municípios: Jardim, Iguatu, Jucás, Chorozinho, Jaguaruana, Cruz, Quixadá, Santana do Acaraú, Crateús, Independência, Iracema, Morada Nova e Tabuleiro do Norte; beneficiando 2.106 pessoas.
- Implantação de um sistema de reuso no município de Monsenhor Tabosa, beneficiando 468 famílias.

# **EIXO ESTRATÉGICO**

---

**O Ceará Que Participa,  
Planeja e Alcança  
Resultados**

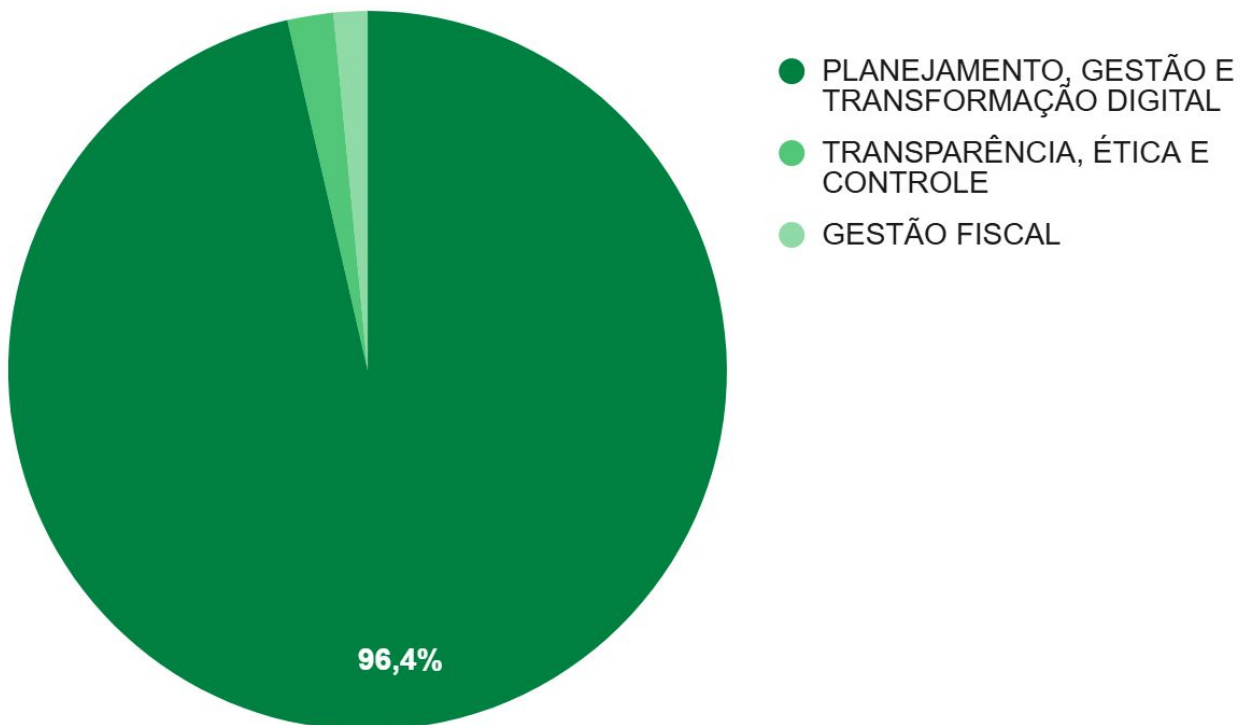
---

## EXECUÇÃO ORÇAMENTÁRIA DO EIXO 4

A seguir é possível visualizar as informações financeiras dos temas referentes ao Eixo “**O Ceará Que Inova, Produz e Trabalha**”, como os valores orçamentário, empenhado e o percentual de execução orçamentária. O gráfico abaixo mostra a distribuição do total da execução orçamentária entre os temas que fazem parte do Eixo.

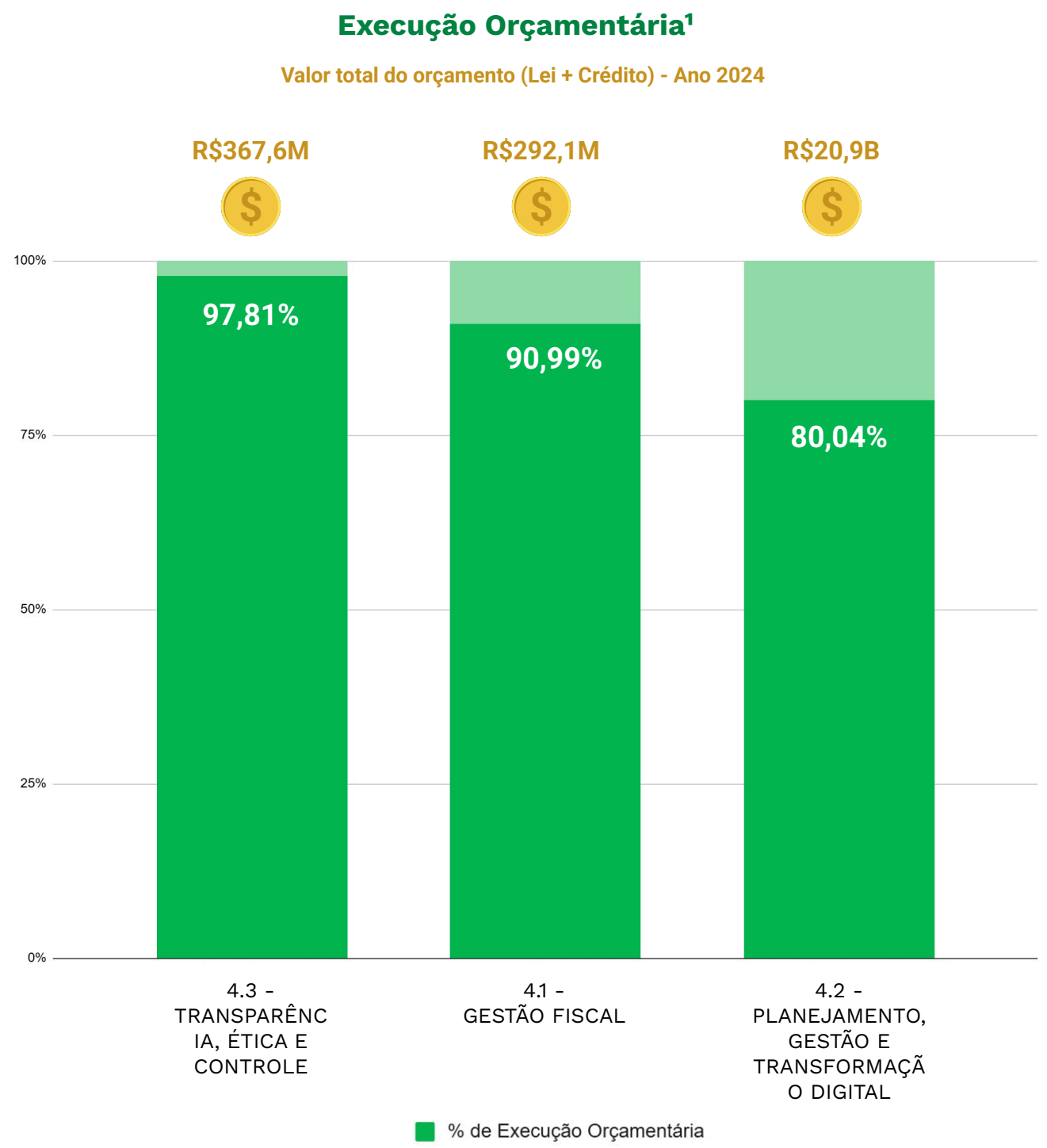
Tema	Lei + Créditos	Empenhado	% Execução Orçamentária
4.2 - Planejamento, Gestão e Transformação Digital	20.947.769.432,54	16.767.457.232,16	80,04%
4.3 - Transparência, Ética e Controle	367.597.032,93	359.562.884,61	97,81%
4.1 - Gestão Fiscal	292.081.778,72	265.766.313,98	90,99%
<b>Total</b>	<b>21.607.448.244,19</b>	<b>17.392.786.430,75</b>	<b>80,49%</b>

### Distribuição da execução orçamentária por Tema



# EXECUÇÃO ORÇAMENTÁRIA DOS TEMAS DO EIXO 4

Abaixo pode-se visualizar, na forma de gráfico, as informações referentes ao desempenho da execução orçamentária dos temas do Eixo “O Ceará Que Inova, Produz e Trabalha”.



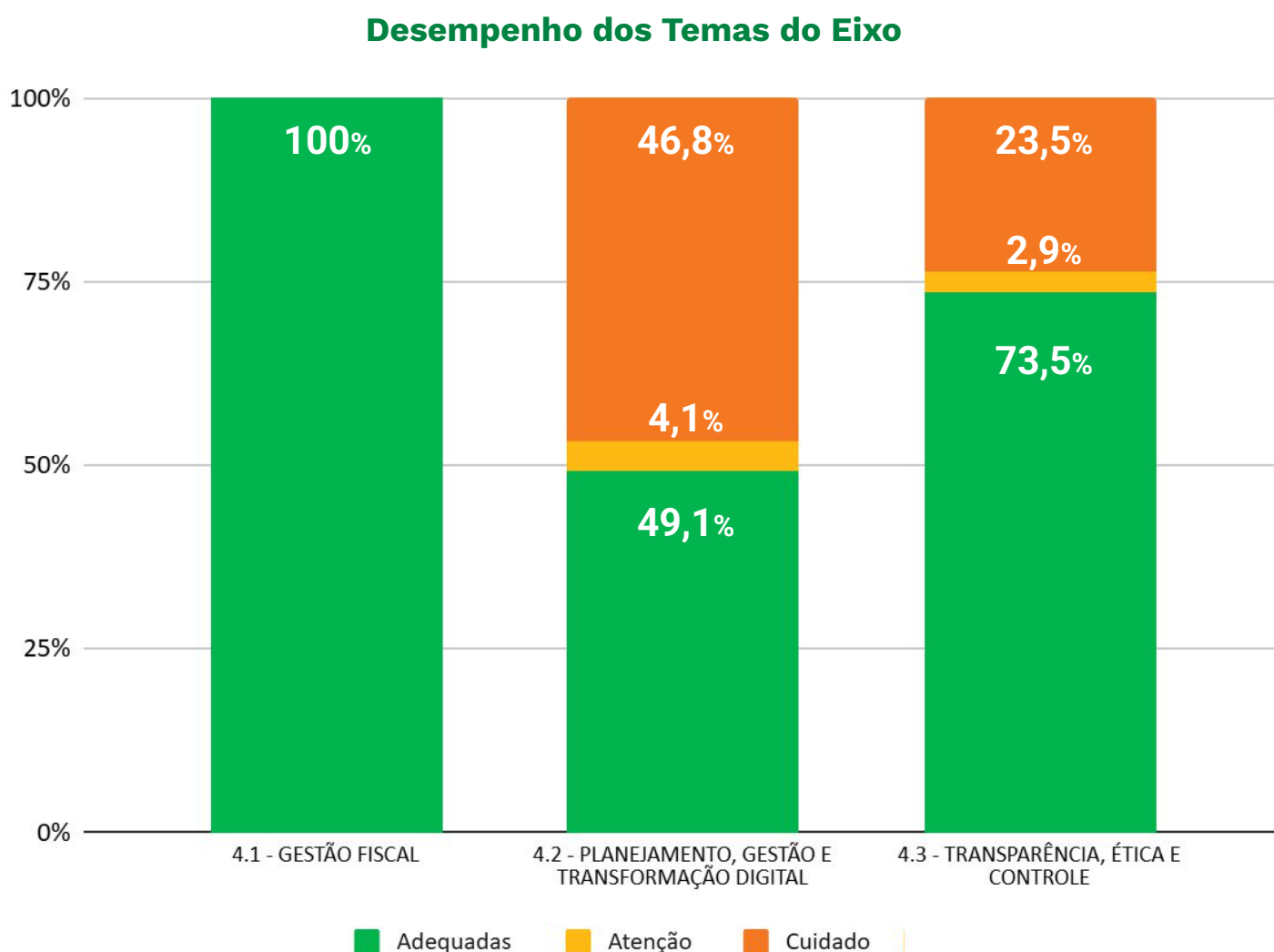
Fonte: Siof - Execução Orçamentária (Consulta em 11/04/2025).  
1 O orçamento de cada Tema refere-se ao valor do “Lei + Crédito” no ano, já o percentual de execução orçamentária considera o valor do “Empenhado” em relação ao “Lei + Crédito”.

## EXECUÇÃO FÍSICA DOS TEMAS DO EIXO 4

Com o objetivo de facilitar uma análise visual compreensível, foi adotada uma classificação para os percentuais de execução física em relação às metas planejadas das Entregas.

- Entregas que tiveram um **percentual de execução entre 70% e 130%** foram destacadas em verde, sendo categorizadas como "**adequadas**".
- Aquelas que alcançaram **valores entre 35% e 69,99%** foram marcadas em amarelo, indicando uma situação de "**atenção**".
- Por outro lado, as Entregas cujos percentuais de execução **ficaram abaixo de 35%** foram realçadas em vermelho, recebendo a classificação de "**cuidado**".

O gráfico abaixo mostra a distribuição das Entregas<sup>2</sup> de cada Tema de acordo com a classificação adotada.



<sup>2</sup> Das 402 Entregas do Eixo "O Ceará Que Inova, Produz e Trabalha", no ano de 2024, 129 foram desconsideradas nos cálculos pelos seguintes motivos: não tiveram meta planejada para o ano, portanto não sendo possível realizar o cálculo de execução; ou o percentual de execução física da Entrega superou o patamar de 130%, sendo esses casos considerados como falhas de planejamento.

# TEMA ESTRATÉGICO

---

## Gestão Fiscal

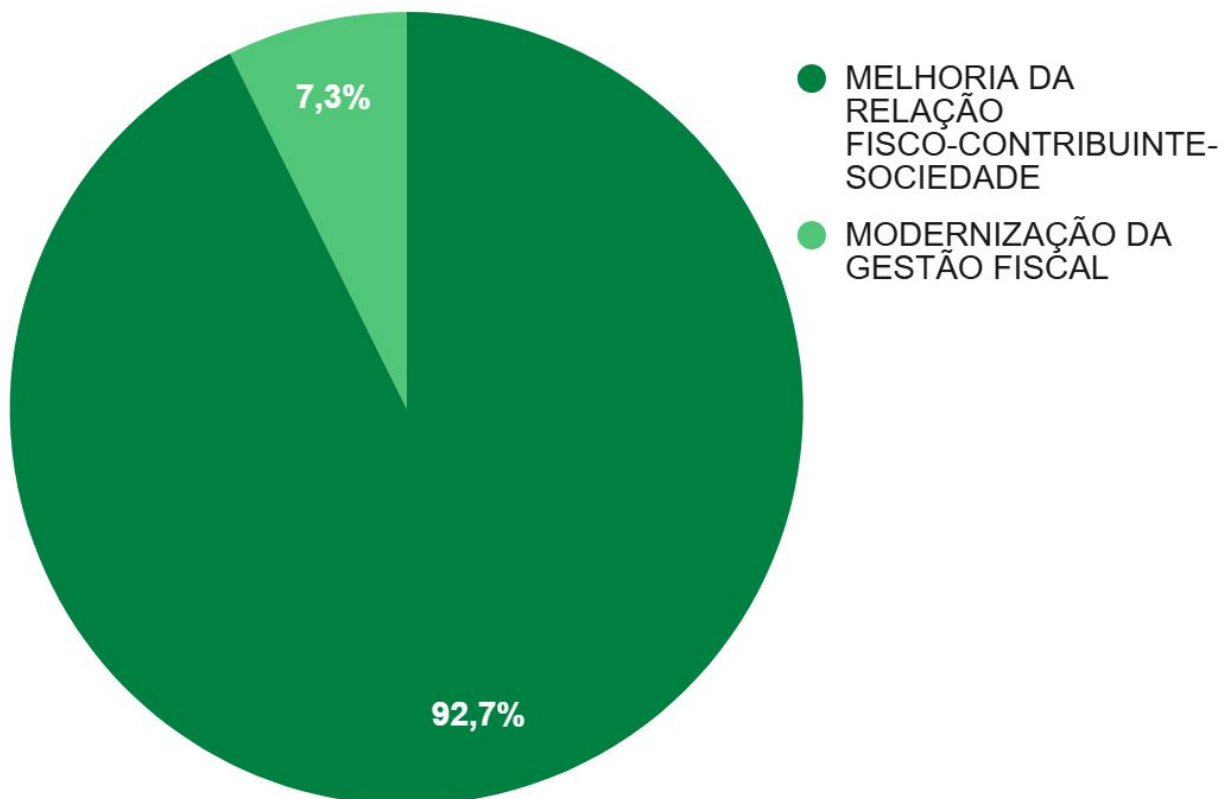
---

## EXECUÇÃO ORÇAMENTÁRIA DO TEMA 4.1

A seguir é possível visualizar as informações financeiras dos Programas do Tema “**Gestão Fiscal**”, como os valores orçamentário, empenhado e o percentual de execução orçamentária. O gráfico abaixo mostra a distribuição do total da execução orçamentária entre os Programas que fazem parte do Tema.

Programa	Lei + Créditos	Empenhado	% Execução Orçamentária
411 - Melhoria da Relação Fisco-Contribuinte-Sociedade	247.081.778,72	246.245.889,82	99,66%
412 - Modernização da Gestão Fiscal	45.000.000,00	19.520.424,16	43,38%
<b>Total</b>	<b>292.081.778,72</b>	<b>265.766.313,98</b>	<b>90,99%</b>

### Distribuição da execução orçamentária por Programa



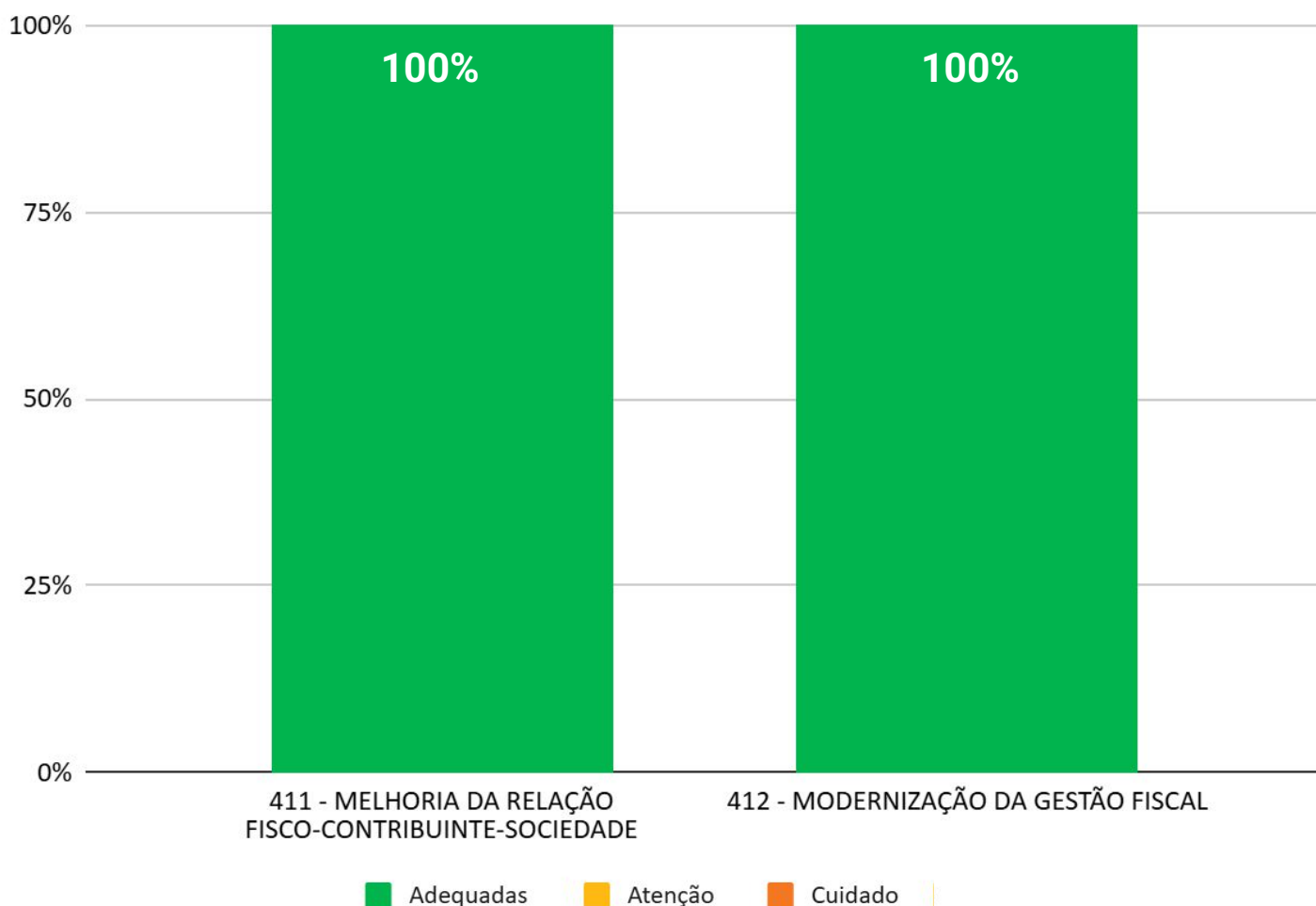
## EXECUÇÃO FÍSICA DOS PROGRAMAS DO TEMA 4.1

Com o objetivo de facilitar uma análise visual compreensível, foi adotada uma classificação para os percentuais de execução física em relação às metas planejadas das Entregas.

- Entregas que tiveram um **percentual de execução entre 70% e 130%** foram destacadas em verde, sendo categorizadas como "**adequadas**".
- Aquelas que alcançaram **valores entre 35% e 69,99%** foram marcadas em amarelo, indicando uma situação de "**atenção**".
- Por outro lado, as Entregas cujos percentuais de execução **ficaram abaixo de 35%** foram realçadas em vermelho, recebendo a classificação de "**cuidado**".

O gráfico abaixo mostra a distribuição das Entregas<sup>1</sup> de cada Programa do Tema de acordo com a classificação adotada.

### Desempenho dos Programas do Tema



<sup>1</sup> Das 13 Entregas do Tema "Gestão Fiscal", no ano de 2024, 5 foram desconsideradas nos cálculos pelos seguintes motivos: não tiveram meta planejada para o ano, portanto não sendo possível realizar o cálculo de execução; ou o percentual de execução física da Entrega superou o patamar de 130%, sendo esses casos considerados como falhas de planejamento.

## PRINCIPAIS REALIZAÇÕES DOS PROGRAMAS

### **Programa: 411 - MELHORIA DA RELAÇÃO FISCO-CONTRIBUINTE-SOCIEDADE**

**Órgão Gestor: Secretaria da Fazenda - Sefaz**

- Implementação das seguintes funcionalidades nos canais de atendimento: Visão Consolidada da Base de Conhecimento no Portal de Serviços, Sistema de Atendimento ao Cidadão - SAC e Autosserviço do IPVA, além da escuta das mídias sociais (Instagram e Facebook); Assistente virtual e Chat Humano, em que as duas últimas foram implementadas no decorrer de 2024.
- Estruturação de 81 unidades fiscais no Estado do Ceará, sendo 58 na região da Grande Fortaleza e 23 nas demais regiões do Estado.
- Realização de ações de Educação Fiscal relevantes relacionadas aos projetos: Fisco na Escola, Escola no Fisco e Interiorização do PEF (Projeto Educação Fiscal) nos municípios de Fortaleza, Cruz, Bela Cruz, Jucás e Juazeiro do Norte; o Programa Sua Nota Tem Valor realizou um evento em Sobral para a entrega simbólica da premiação no mês de julho/2024.

### **Programa: 412 - MODERNIZAÇÃO DA GESTÃO FISCAL**

**Órgão Gestor: Secretaria da Fazenda - Sefaz**

- Desenvolvimento de dois sistemas fiscais, sendo um deles, o primeiro módulo da doação inter vivos, que visa atender demandas de ITCD e o sistema de restituição do IPVA.
- Realização de 15 entregas por meio de soluções envolvendo processamento complexo de dados, seja em volume ou em regras, que apresente estes dados através de uma interface amigável por meio da entrada de informações de um sistema que consolide os dados e funcionalidades que o usuário precisa.
- Realização de nove 9 entregas utilizando soluções de Big Data e com análise de grande volume de dados.

# TEMA ESTRATÉGICO

---

## Planejamento, Gestão e Transformação Digital

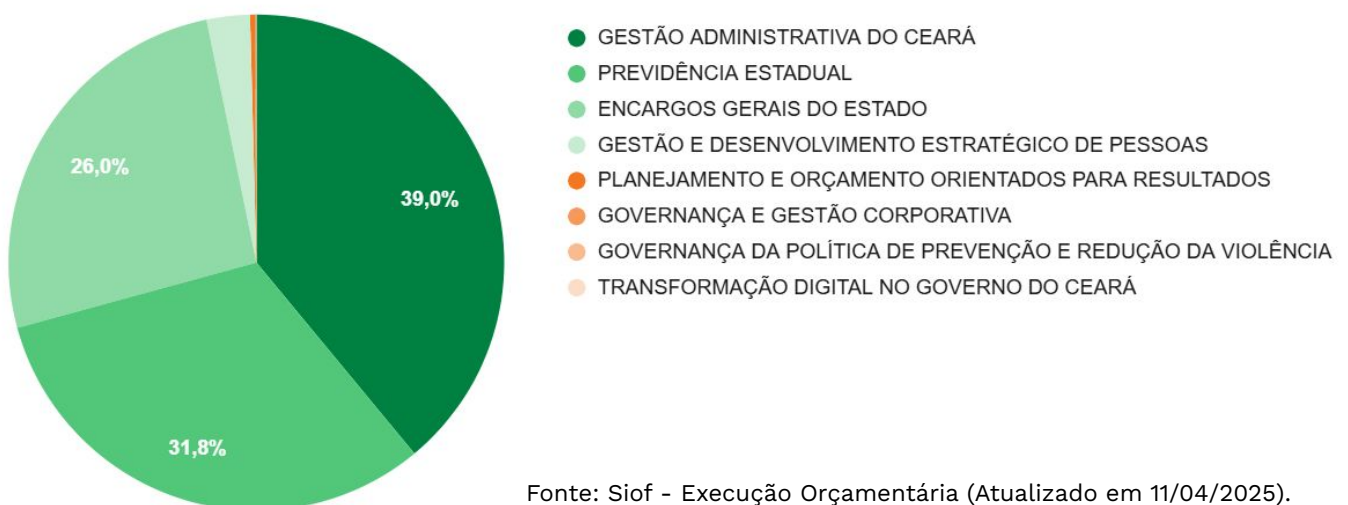
---

## EXECUÇÃO ORÇAMENTÁRIA DO TEMA 4.2

A seguir é possível visualizar as informações financeiras dos Programas do Tema “**Planejamento, Gestão e Transformação Digital**”, como os valores orçamentário, empenhado e o percentual de execução orçamentária. O gráfico abaixo mostra a distribuição do total da execução orçamentária entre os Programas que fazem parte do Tema.

Programa	Lei + Créditos	Empenhado	% Execução Orçamentária
421 - Gestão Administrativa do Ceará	6.729.684.740,43	6.539.660.742,56	97,18%
426 - Previdência Estadual	5.808.102.750,09	5.324.425.970,04	91,67%
427 - Encargos Gerais do Estado	7.722.090.697,31	4.361.104.436,38	56,48%
423 - Gestão e Desenvolvimento Estratégico de Pessoas	565.704.854,10	473.828.967,82	83,76%
422 - Planejamento e Orçamento Orientados para Resultados	49.020.906,18	48.159.767,70	98,24%
425 - Governança e Gestão Corporativa	14.379.135,07	11.421.164,65	79,43%
420 - Governança da Política de Prevenção e Redução da Violência	13.690.000,00	4.790.975,57	35,00%
424 - Transformação Digital no Governo do Ceará	19.499.622,06	4.065.207,44	20,85%
428 - Modernização da Gestão de Ativos	20.500.000,00	0,00	0,00%
429 - Promoção da Inovação e Governança nos Municípios Cearenses	96.727,30	0,00	0,00%
<b>Total</b>	<b>20.947.769.432,54</b>	<b>16.767.457.232,16</b>	<b>80,04%</b>

### Distribuição da execução orçamentária por Programa



Fonte: Siof - Execução Orçamentária (Atualizado em 11/04/2025).

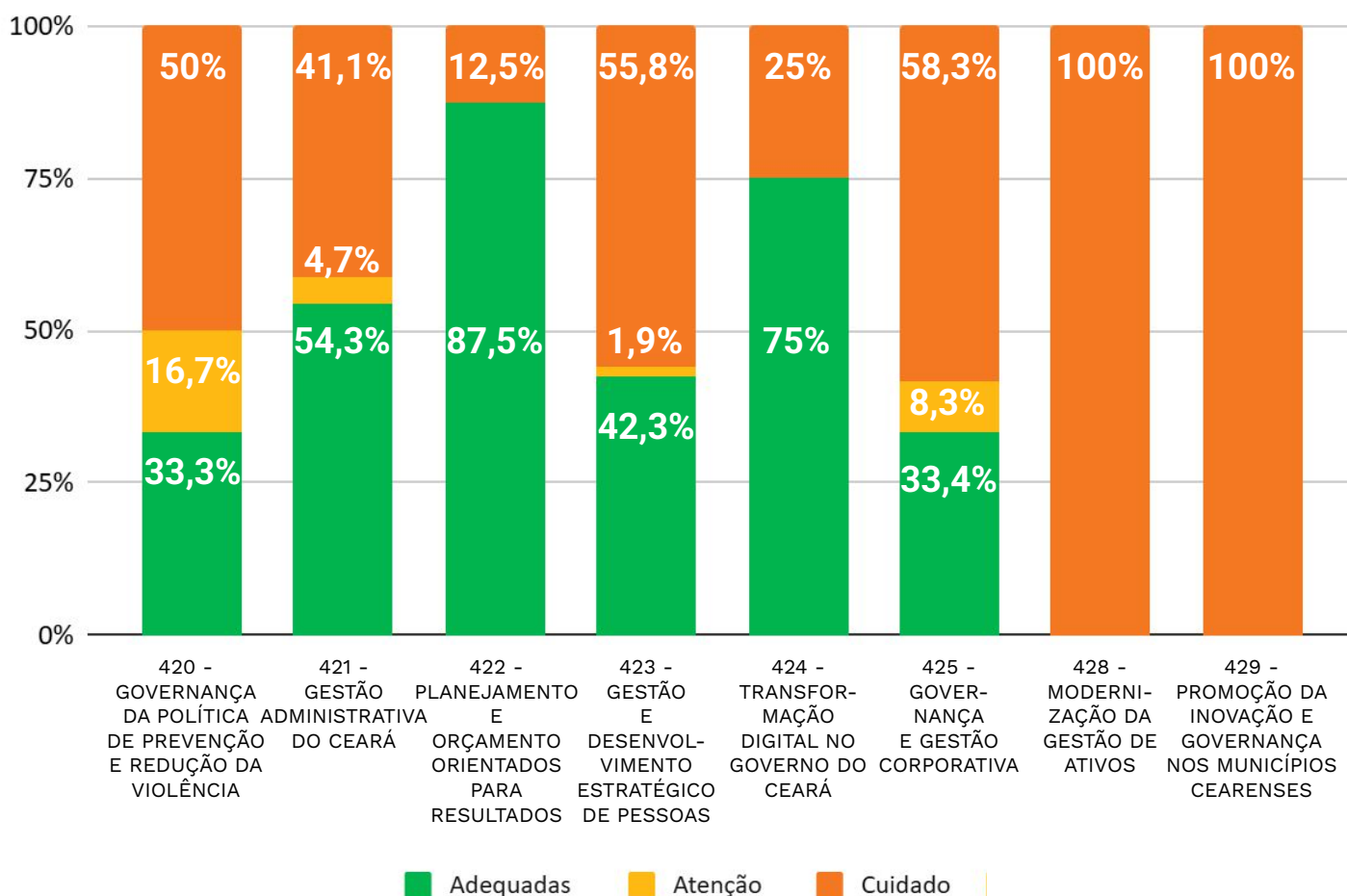
## EXECUÇÃO FÍSICA DOS PROGRAMAS DO TEMA 4.2

Com o objetivo de facilitar uma análise visual compreensível, foi adotada uma classificação para os percentuais de execução física em relação às metas planejadas das Entregas.

- Entregas que tiveram um **percentual de execução entre 70% e 130%** foram destacadas em verde, sendo categorizadas como "**adequadas**".
- Aquelas que alcançaram **valores entre 35% e 69,99%** foram marcadas em amarelo, indicando uma situação de "**atenção**".
- Por outro lado, as Entregas cujos percentuais de execução **ficaram abaixo de 35%** foram realçadas em vermelho, recebendo a classificação de "**cuidado**".

O gráfico abaixo mostra a distribuição das Entregas<sup>1</sup> de cada Programa do Tema de acordo com a classificação adotada.

### Desempenho dos Programas do Tema



<sup>1</sup> Das 321 Entregas do Tema "Planejamento, Gestão e Transformação Digital", no ano de 2024, 93 foram desconsideradas nos cálculos pelos seguintes motivos: não tiveram meta planejada para o ano, portanto não sendo possível realizar o cálculo de execução; ou o percentual de execução física da Entrega superou o patamar de 130%, sendo esses casos considerados como falhas de planejamento.

## PRINCIPAIS REALIZAÇÕES DOS PROGRAMAS

### **Programa: 420 - GOVERNANÇA DA POLÍTICA DE PREVENÇÃO E REDUÇÃO DA VIOLÊNCIA**

**Órgão Gestor: Casa Civil**

- Realização da avaliação intermediária do Programa Integrado de Prevenção e Redução da Violência. Os beneficiários do programa são os municípios de Fortaleza, Caucaia, Maracanaú, Maranguape, Quixadá, Iguatu, Crato, Juazeiro do Norte, Itapipoca e Sobral.
- Implantação do Sistema Virando o Jogo, que assiste as atividades de acompanhamento técnico e gerencial desenvolvidos pelo projeto Virando o Jogo.
- Implantação das estruturas de governança em seis municípios: Juazeiro do Norte, Crato, Maracanaú, Maranguape, Sobral e Itapipoca.

### **Programa: 422 - PLANEJAMENTO E ORÇAMENTO ORIENTADOS PARA RESULTADOS**

**Órgão Gestor: Secretaria do Planejamento e Gestão - Seplag**

- Oferta de seis soluções de gestão, que incluem a implantação de um Sistema de Gestão de Investimento Público - GIP e cinco painéis de BI com dados de investimentos, orçamento e limites financeiros do estado, financeiro do Fundo Estadual de Combate à Pobreza (Fecop) e sobre a captação de recursos não-onerosos.
- Publicação de 18 instrumentos de planejamento e gestão: Lei de Diretrizes Orçamentárias 2025; Lei Orçamentária Anual 2025; Mensagem à Assembleia Legislativa 2024; Relatórios de Desempenho Físico e Financeiro do Fecop (dois); Relatórios de Monitoramento do PPA 2020-2023 (um) e do PPA 2024-2027 (dois), Relatórios de acompanhamento das iniciativas prioritárias da LDO (três), Relatórios Bimestrais de Execução Orçamentária de 2024 (seis) e Adequação do PPA 2024-2027.
- Realização da estruturação da Plataforma Ceará Participativo, com a inclusão de um módulo para a avaliação do PPA 2020-2023, e sua disponibilização à população cearense, de forma virtual.
- Realização de seis capacitações no âmbito do Projeto de Apoio à Melhoria da Segurança Hídrica e Fortalecimento da Inteligência na Gestão Pública do Estado do Ceará (IPF Ceará).
- Realização e publicação de 112 estudos. As pesquisas e estudos referidos encontram-se disponibilizados no site do IPECE.
- Conclusão de três etapas previstas para o projeto de desenvolvimento do sistema de assessoramento e eficiência do uso da água no setor agropecuário, Sistema Estratégico para o Assessoramento à Irrigação - SEAI.

## PRINCIPAIS REALIZAÇÕES DOS PROGRAMAS

### **Programa: 423 - GESTÃO E DESENVOLVIMENTO ESTRATÉGICO DE PESSOAS**

#### **Órgão Gestor: Secretaria do Planejamento e Gestão - Seplag**

- Seleção de estagiários temporários, no âmbito de prestação de serviços na sede Sema.
- Realização de Concurso Público de Provas e Títulos para Provimento de Cargos de Professor Efetivo das Classes de Auxiliar, Assistente e Adjunto, sendo 139 no cariri e 25 no Centro Sul.
- Realização de um Concurso Público para Professor Temporário e um Concurso Público para Professor Substituto..
- Realização do Concurso Público para o cargo de Soldado da Polícia Militar do Ceará.
- Realização de uma seleção pública para contratação de professores Efetivos.
- Seleção de oito profissionais para ocupação de cargos comissionados de liderança, em nível estratégico e tático, por meio da Coordenadoria de Atração e Seleção de Lideranças, sendo: quatro profissionais selecionados por meio de processos seletivos; um coordenador e três orientadores; e quatro profissionais selecionados por meio do banco de talentos um coordenador, um articulador e dois assessores técnicos.
- Contratação de dois profissionais para ocupação de cargos comissionados de liderança, na Gerência de Programas de Inovação e na Gerência Administrativa.
- Realização de três profissionais para ocupação de cargos de liderança: um para o cargo comissionado de Orientador de Célula, com exercício na Célula de Tecnologia da Informação, Comunicação e Inovação; dois para os cargos de Coordenadores, com exercício na Assessoria de Controle Interno e Ouvidoria e na Coordenadoria de Educação em Gestão Pública.
- Formação de 5.402 agentes públicos do Poder Executivo do Estado do Ceará que participaram de 222 formações continuadas e de 257 formações continuadas e de liderança nas temáticas de Planejamento e Gestão Pública realizadas pela EGPE.
- Capacitação de cinco agentes públicos do IPECE dentro do programa: três Agentes da Diretoria de Estudos Econômicos (DIEC), na capacitação denominada "I Encontro Nacional sobre a Nova Base 2021 do SCR", realizada no Rio de Janeiro, na sede do IBGE; um agente da Diretoria de Estudos Sociais (DISOC), na capacitação denominada "Uso de Evidências e Avaliação de Políticas Públicas" J-PAL LAC 2024 realizada pela equipe do Laboratório de Ação contra a Pobreza Abdul Latif Jameel para a América Latina e o Caribe (J-PAL LAC) de forma virtual, ; um agente da Diretoria Geral (DIGER) nas capacitações: ¿Declínio da Vida Em Sociedade e o Brasil no Século XXI¿, com aulas transmitidas pelo canal do instituto de Economia da Unicamp no YouTube, e ¿Transição Ecológica e Social no Brasil¿,, com aulas transmitidas por meio remoto através do canal do Instituto de Economia da Unicamp.

## PRINCIPAIS REALIZAÇÕES DOS PROGRAMAS

- Capacitação de 80 agentes públicos da Seplag, sendo 51 através da Escola Nacional de Administração Pública (ENAP) e 29 em eventos, congressos, seminários, simpósios e cursos.
- Formação de 659 líderes públicos do Poder Executivo do Estado do Ceará, pela EGP-CE.
- Realização, pela SEMA, de ações voltadas ao Setembro Amarelo, Outubro Rosa e Novembro Azul, Dezembro Vermelho, bem como Gincana de Integração, no qual foi aplicada atividades e contribuição junto às causas socioambientais.
- Realização, pela SDE, de 17 ações ligadas ao programa de qualidade de vida no trabalho.
- Realização, pelo ISSEC, de 17 campanhas preventivas e educativas, em parcerias com órgãos públicos e privados, visando a qualidade de Vida no Ambiente de Trabalho e no Serviço Público.
- Realização, pela SEDIH, sete ações realizadas por parte do Núcleo de Gestão de Pessoas voltadas à promoção da qualidade de vida e do bem-estar dos agentes públicos no ambiente de trabalho.
- Realização, pela SECULT, do Programa de Qualidade de Vida, através de diversas ações, tais como: de escuta ativa, biblioterapia, mediação de conflitos, organização de eventos em datas comemorativas, dentre outras.
- Realização, pela SEPLAG, de 34 ações voltadas à promoção da qualidade de vida e do bem-estar dos agentes públicos no ambiente de trabalho, dentre elas: palestras, rodas de conversa, serviços de saúde bucal.
- Realização, pela SAP, de 34 ações de campanhas educativas e de saúde para promoção da qualidade de vida e do bem-estar dos policiais penais foram realizadas, nas regiões do Cariri, Centro Sul, Sertão de Sobral e Grande Fortaleza.
- Realização, pela EGPCE, de 22 ações relacionadas do Programa Saúde e Qualidade de Vida, tais como: Palestras, Rodas de Diálogo, Roda de Conversa Reflexiva, Agenda Cultivando Bem Estar.
- Realização, pelo DETRAN, de 6 ações de voltadas pra qualidade de vida e bem-estar no ambiente de trabalho, tais como: aferição de pressão, glicemia, quiropraxia, limpeza de pele, maquiagem, zumba, nutricionista, Outubro Rosa e a Semana Nacional do Servidor público.
- Entrega de Medalha João Nogueira Jucá pelo Corpo de Bombeiros Militar do Ceará a duas servidoras da SEDIH.
- Premiação/reconhecimento público por bravura, mérito, trabalho árduo, ideias e assiduidade a 1.558 servidores penais da SAP.
- Reconhecimento a uma servidora da Seplag, através de elogio publicado no Diário Oficial do Estado do Ceará, pelos relevantes serviços prestados.
- Reconhecimento de três agentes públicos da Escola de Gestão Pública do Estado do Ceará - EGPCE.
- Realização de 100.731 atendimentos aos usuários da Copai, na Grande Fortaleza, em projetos como: Corpo em Atividade, Mãos em movimento, Pensando a vida: ressignificados, O mundo a seu alcance, Musicalidade da vida.
- Realização de 25.400 atendimentos de perícias médicas, sendo 16.932 na capital e 8.468 no interior do Estado do Ceará.

## PRINCIPAIS REALIZAÇÕES DOS PROGRAMAS

- Realização de 1.547.570 atendimentos em saúde do servidor e seus dependentes, em diversas especialidades médicas, junto a rede credenciada deste instituto, sendo 1.293.447 na capital e 254.123 no interior do Estado do Ceará.
- Atendimento a 198 pessoas com necessidades especiais, relacionadas à deficiência mental, intelectual ou física, somente na capital, junto a rede credenciada do ISSEC.
- Implementação do Sistema EGPCE Virtual, para atender as demandas pedagógicas da instituição, reforçando o compromisso da Escola com a inovação tecnológica e a melhoria contínua das formações disponibilizadas para os servidores públicos e para a sociedade.

### **Programa: 424 - TRANSFORMAÇÃO DIGITAL NO GOVERNO DO CEARÁ** **Órgão Gestor: Secretaria do Planejamento e Gestão - Seplag**

- Oferta de 112 serviços digitais ofertados: 97 serviços 100% digitais e 15 serviços parcialmente digitais.
- Oferta da plataforma de interoperabilidade (integração e a comunicação entre diferentes sistemas e tecnologias), atualmente utilizada pelos órgãos Pefoce, SPS, Detran, Seplag e Etice.

### **Programa: 425 - GOVERNANÇA E GESTÃO CORPORATIVA** **Órgão Gestor: Secretaria do Planejamento e Gestão - Seplag**

- Realização de 17 entregas referentes a dois instrumentos de gestão voltados a melhoria do desempenho institucional dos órgãos e entidades do Poder Executivo: repasse de metodologia em Planejamento Estratégico para três órgãos (Vicegov, Cearaprev e Issec) e o Planejamento Estratégico para um órgão (Sedih); e assessoramento para implementação do Gestaopublicagov.br para 13 órgãos (Funece, CBMCE, Seduc, Sema, Seir, PMCE, Seas, SOP, SRI, SEM, Sepince, Sejuv e Sediv).
- Realização de três ações sustentabilidade ambiental na Seplag: Coleta Seletiva solidária com a empresa Socrelp, Contratações sustentáveis de cooktops por indução e Exigência de requisitos na habilitação de fornecedor PJ para substituição de divisórias (Licença Ambiental de Operação; Plano de Gerenciamento de Resíduos Sólidos - PGRS; e Declaração RoHs - restrição de certas substâncias perigosas).
- Estruturação de cinco sistemas auxiliares de modernização: Gestão de Tecnologia da Informação e Comunicação; Gestão de Patrimônio; Gestão da Logística de transporte de agentes públicos em serviço; Gestão de Serviços de Terceiros e Gestão de Compras.
- Realização de 14 ações de articulação política.

# TEMA ESTRATÉGICO

---

## Transparência, Ética e Controle

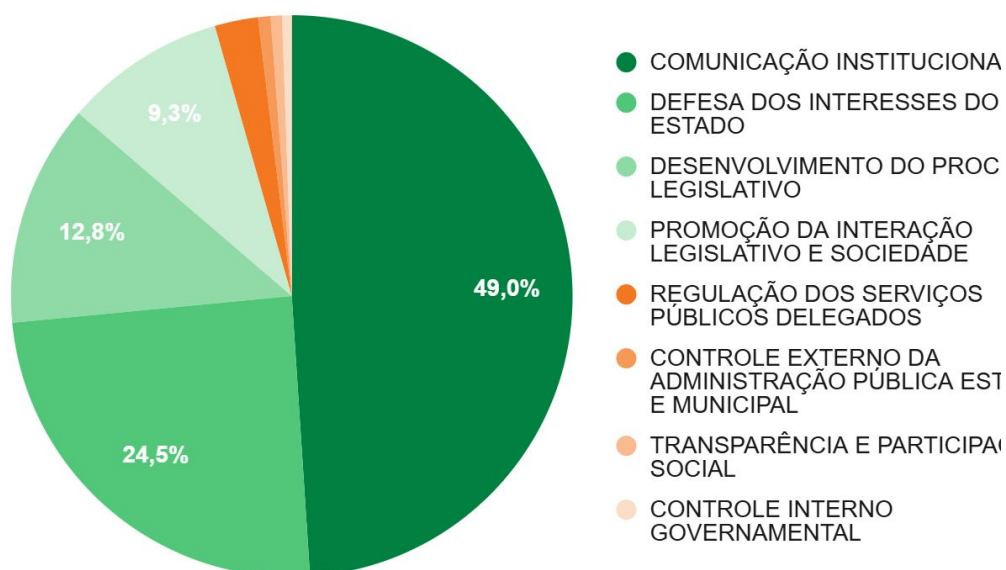
---

## EXECUÇÃO ORÇAMENTÁRIA DO TEMA 4.3

A seguir é possível visualizar as informações financeiras dos Programas do Tema “**Transparência, Ética e Controle**”, como os valores orçamentário, empenhado e o percentual de execução orçamentária. O gráfico abaixo mostra a distribuição do total da execução orçamentária entre os Programas que fazem parte do Tema.

Programa	Lei + Créditos	Empenhado	% Execução Orçamentária
431 - Comunicação Institucional	179.772.141,84	176.050.348,52	97,93%
439 - Defesa dos Interesses do Estado	90.068.406,00	88.154.062,95	97,87%
435 - Desenvolvimento do Processo Legislativo	46.037.296,43	46.036.642,20	100,00%
436 - Promoção da Interação Legislativo e Sociedade	33.417.408,41	33.410.540,88	99,98%
437 - Regulação dos Serviços Públicos Delegados	10.661.768,94	8.996.449,53	84,38%
432 - Controle Externo da Administração Pública Estadual e Municipal	3.005.838,95	2.563.442,40	85,28%
434 - Transparência e Participação Social	2.634.172,36	2.351.398,13	89,27%
438 - Controle Interno Governamental	2.000.000,00	2.000.000,00	100,00%
433 - Fomento à Ética e à Integridade	0,00	0,00	0,00%
<b>Total</b>	<b>367.597.032,93</b>	<b>359.562.884,61</b>	<b>97,81%</b>

### Distribuição da execução orçamentária por Programa



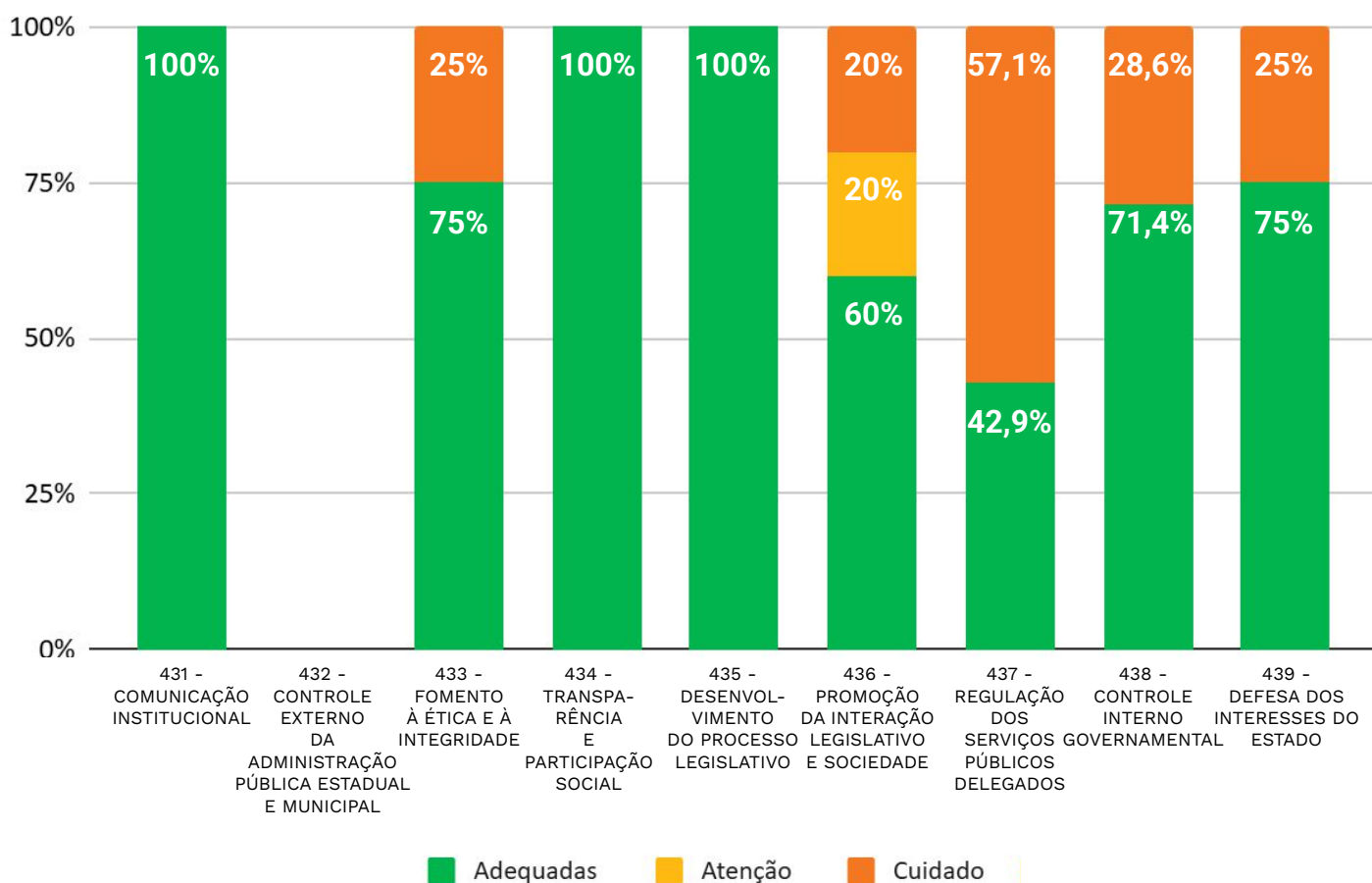
## EXECUÇÃO FÍSICA DOS PROGRAMAS DO TEMA 4.3

Com o objetivo de facilitar uma análise visual compreensível, foi adotada uma classificação para os percentuais de execução física em relação às metas planejadas das Entregas.

- Entregas que tiveram um **percentual de execução entre 70% e 130%** foram destacadas em verde, sendo categorizadas como "**adequadas**".
- Aquelas que alcançaram **valores entre 35% e 69,99%** foram marcadas em amarelo, indicando uma situação de "**atenção**".
- Por outro lado, as Entregas cujos percentuais de execução **ficaram abaixo de 35%** foram realçadas em vermelho, recebendo a classificação de "**cuidado**".

O gráfico abaixo mostra a distribuição das Entregas<sup>1</sup> de cada Programa do Tema de acordo com a classificação adotada.

### Desempenho dos Programas do Tema



<sup>1</sup> Das 68 Entregas do Tema "Transparência, Ética e Controle", no ano de 2024, 31 foram desconsideradas nos cálculos pelos seguintes motivos: não tiveram meta planejada para o ano, portanto não sendo possível realizar o cálculo de execução; ou o percentual de execução física da Entrega superou o patamar de 130%, sendo esses casos considerados como falhas de planejamento.

## PRINCIPAIS REALIZAÇÕES DOS PROGRAMAS

### **Programa: 431 - COMUNICAÇÃO INSTITUCIONAL**

#### **Órgão Gestor: Casa Civil**

- Realização de 54 campanhas publicitárias abordando vários programas e projetos importantes do Governo, abrangendo todo estado do Ceará, com temas ligados à educação, segurança, saúde, esporte, assistência social, desenvolvimento econômico.
- Realização de 1.309 eventos, referentes as inaugurações, lançamentos, entregas, solenidades, assinaturas de ordens de serviço, promoções , abrangendo todas as regiões do estado do Ceará.
- Apoio de 212 projetos, por meio de 69 Termos de Fomentos, 12 Convênios e 23 Contrato de Patrocínio no total de 104 instrumentos celebrados, contemplando os municípios de Croatá, Guaraciaba do Norte, Ipueiras, Fortaleza, Alto Santo, Uruoca, Sobral, General Sampaio, Mulungu, Nova Russas, Quixeramobim, Várzea Alegre, Canindé, Jaguaruana, Maracanaú, Caucaia, Missão Velha, Tauá , Meruoca, Quixadá, Monsenhor Tabosa, Crato, Juazeiro do Norte Russas, Aracati e Aratuba.

### **Programa: 432 - CONTROLE EXTERNO DA ADMINISTRAÇÃO PÚBLICA ESTADUAL E MUNICIPAL**

#### **Órgão Gestor: Tribunal de Contas do Estado do Ceará - TCE**

- Julgamento de um total de 189 processos das espécies Levantamento, Auditoria, Acompanhamento e Monitoramento, inseridas na categoria de instrumentos de controle e aprimoramento da gestão pública; tais processos abrangem a apreciação das fiscalizações realizadas nas searas estadual e municipal.
- Realização de 10.208 capacitações por meio das ações educacionais promovidas pelo TCE Ceará, nas modalidades à distância e presencial, com eventos em vários municípios do Estado.

### **Programa: 433 - FOMENTO À ÉTICA E À INTEGRIDADE**

#### **Órgão Gestor: Controladoria e Ouvidoria Geral Do Estado - CGE**

- Implantação de seis Comitês de Integridade nos seguintes órgãos: Academia Estadual de Segurança Pública (Aesp), Superintendência de Engenharia de Meio Ambiente (SEM), Superintendência do Sistema Estadual de Atendimento Socioeducativo (Seas), Instituto de Saúde dos Servidores do Estado do Ceará (ISSEC), Conselho Estadual de Educação (CEE) e Secretaria do Turismo (SET). Esses comitês têm o objetivo de fortalecer a cultura de integridade, prevenir irregularidades e aprimorar os mecanismos de controle e transparência na administração pública estadual.

## PRINCIPAIS REALIZAÇÕES DOS PROGRAMAS

- Validação de quatro Planos de Integridade nos seguintes órgãos: Secretaria da Infraestrutura (SEINFRA), Secretaria das Cidades (SCIDADES), Escola de Saúde Pública (ESP) e Secretaria do Desenvolvimento Agrário (SDA).

### **Programa: 434 - TRANSPARÊNCIA E PARTICIPAÇÃO SOCIAL**

#### **Órgão Gestor: Controladoria e Ouvidoria Geral Do Estado - CGE**

- Realização de duas ações do programa Malha d'Água, e duas iniciativas de ouvidoria ativa nos equipamentos de saúde do Estado, abrangendo tanto Fortaleza quanto o interior.
- Realização de três encontros sobre ética no município de Fortaleza, com as Comissões Setoriais de Ética Pública (CSEPs) do Poder Executivo, abordando temáticas relacionadas à ética no âmbito da administração pública.
- Atendimento de 100.069 manifestações de ouvidoria e 102.693 manifestações relacionadas ao acesso à informação, com atendimento efetivo e solução dentro dos parâmetros estabelecidos; esses atendimentos beneficiaram todos os municípios do Estado do Ceará, abrangendo as demandas da população em diversas áreas, como solicitações, reclamações, sugestões e dúvidas.
- Realizados de 14 eventos em parceria com os diretores das escolas, contemplando as seguintes instituições: EEEP Edson Queiroz (Cascavel), EEEP Wellington Belém de Figueiredo (Nova Olinda), EEEP Poeta Sinó Pinheiro (Jaguaribe), EEEP Antônio Rodrigues de Oliveira (Pedra Branca), EMTI Estado da Bahia (Crato), EEEP Monsenhor Waldir Lopes (Marco), EMTI Escola Maria Dolores (Horizonte) e Escola Torres de Melo (Fortaleza), em formatos presencial e virtual.
- Implantação da Ouvidoria da Mulher, com o canal de atendimento virtual e exclusivo disponibilizado.

### **Programa: 435 - DESENVOLVIMENTO DO PROCESSO LEGISLATIVO**

#### **Órgão Gestor: Assembleia Legislativa do Estado do Ceará - Alece**

- Realização de 62 audiências públicas, abordando temas diversos e relevantes para a sociedade cearense, nos municípios de Baturité, Canindé, Crato, Fortaleza, Iguatu, Icapuí, Icó, Limoeiro do Norte e Quixeramobim.

## PRINCIPAIS REALIZAÇÕES DOS PROGRAMAS

### **Programa: 436 - PROMOÇÃO DA INTERAÇÃO LEGISLATIVO E SOCIEDADE** **Órgão Gestor: Assembleia Legislativa do Estado do Ceará - Alece**

- Realização de 144.268 atendimentos ao cidadão por meio de ações promovidas pela Casa Legislativa, para: defesa dos interesses e direitos difusos, coletivos e individuais homogêneos dos consumidores com os serviços prestados pelo Procon-Alece; promoção da democracia e do controle social, por meio dos canais de interação entre a sociedade e o Parlamento cearense; atendimento em saúde e assistência social.
- Atendimento a 1.952 mulheres cearenses vítimas de violência pela Procuradoria Especial da Mulher da Alece e seus núcleos
- Realização de 115 atividades de ações de fomento à cidadania e ao empreendedorismo de impacto social; de saúde mental e práticas sistêmicas restaurativas; de saúde e segurança no trabalho; e de sustentabilidade e gestão ambiental, contemplando um total de 16.632 pessoas entre servidores da Assembleia e comunidade do entorno.
- Realização de oito eventos: cinco edições dos Grandes Debates, uma edição do Vem Pra Alece, uma edição da Assembleia Itinerante e uma reunião do Move Ceará.
- Atendimento a 15.566 jovens, de 15 a 29 anos, pelo Programa Alcance, visando sua preparação para aprovação no Enem e em outros vestibulares, além de qualificação profissional por meio da oferta de cursos preparatórios e profissionalizantes; e pelo Programa Parlamento e sua História, promovido pelo Memorial Pontes Neto, por meio de visitas orientadas para conhecerem o Poder Legislativo cearense.
- Publicação de dez estudos e pesquisas pela Alece.

### **Programa: 437 - REGULAÇÃO DOS SERVIÇOS PÚBLICOS DELEGADOS** **Órgão Gestor: Agência Reguladora de Serviços Públicos Delegados do Estado do Ceará- Arce**

- Realização de 48 Ações de fiscalização dos serviços públicos de saneamento básico de 34 municípios, avaliando os sistemas municipais de saneamento básico e a operação da Cagece.

## PRINCIPAIS REALIZAÇÕES DOS PROGRAMAS

- Conclusão de 21 produtos técnicos oriundos de fiscalizações realizadas no setor de energia (distribuição de energia elétrica e gás canalizado) no Estado do Ceará: onze Relatórios de Fiscalização de energia elétrica; um Relatório de Fiscalização de gás canalizado, duas Notas Técnicas; três Pareceres técnicos de manifestação a Termo de Notificação; e quatro Exposições de Motivos para emissão de Auto de Infração.
- Expedição de 24 Resoluções pela Arce para regulamentação dos padrões tarifários, técnicos e de qualidade dos serviços regulados (gás canalizado, transporte intermunicipal, resíduos sólidos e saneamento básico).
- Realização de 35.160 atendimentos na Ouvidoria da Arce referente aos serviços de saneamento básico, transporte rodoviário de passageiros, energia elétrica e gás canalizado prestados em todo o Estado de Ceará.

### **Programa: 438 - CONTROLE INTERNO GOVERNAMENTAL**

#### **Órgão Gestor: Controladoria e Ouvidoria Geral do Estado - CGE**

- Realização de quatro cursos no município de Fortaleza, capacitando servidores dos órgãos e entidades no âmbito do Estado com foco em governança, gestão de riscos e controles internos da gestão.
- Realização de seis auditorias internas: três com serviço de avaliação (Pefoce, SPS e Seplag) e três com serviço de consultoria (Seduc, Semace e Sema).
- Implantação de 56 iniciativas, por meio de normas e procedimentos publicados, alinhadas com as Normas Internacionais de Auditoria Interna (International Professional Practices Framework [IPPF]), que fundamentam à atuação da auditoria interna.
- Emissão de doze relatórios de inspeção para apuração relacionadas às denúncias de irregularidades encaminhadas pelas Ouvidorias dos Órgãos e Entidades do Poder Executivo Estadual.
- Implantação do Painel Consolidado de Indicadores Fiscais Automatizados, com a disponibilização de onze indicadores fiscais.

### **Programa: 439 - DEFESA DOS INTERESSES DO ESTADO**

#### **Órgão Gestor: Procuradoria-Geral do Estado do Ceará - PGE**

- Realização de 64 procedimentos alternativos adotados para a resolução de conflitos entre o Estado e partes interessadas, referentes às demandas administrativas e judiciais, abrangendo as áreas a saber: Servidor; Responsabilidade Civil; Desapropriação; Tributário; Concurso; Licitação.

## PRINCIPAIS REALIZAÇÕES DOS PROGRAMAS

---

- Realização de 181.088 representações jurídicas pelas procuradorias: Procuradoria Fiscal - Profis (31.910); Procuradoria da Administração Indireta - Procadin - (25.832); Procuradoria de Políticas de Saúde - Prosaúde (43.636); Procuradoria Judicial - Projud (64.666); Procuradoria de Atuação Fiscal Estratégica - Pafe (3.125); Procuradoria dos Tribunais Superiores - Prosup (11.919).
- Emissão de 1.042 aos laudos de avaliação de imóveis para fins de desapropriação, alienação, regularização, ou demais operações imobiliárias nas diversas demandas de interesse do Estado do Ceará, informadas pela Célula de Engenharia da Procuradoria do Patrimônio e do Meio Ambiente - PROPAMA.
- Realização de 1.991 processos licitatórios para aquisição de bens, obras e serviços para a Administração Pública Direta e Indireta do Estado do Ceará.
- Realização de 366.331 representações jurídicas das quais 27.313 pela Procuradoria do Patrimônio e do Meio Ambiente - PROPAMA e 339.018 pela Procuradoria da Dívida Ativa PRODAT.