

**Eixo: 1 - O CEARÁ QUE CUIDA, EDUCA E VALORIZA AS PESSOAS**

**Tema: 1.0 - INCLUSÃO SOCIAL E DIREITOS HUMANOS**

**Programa: 101 - PROMOÇÃO E DEFESA DOS DIREITOS DAS PESSOAS IDOSAS**

Órgão Gestor:

63000000 - SEDIH

Órgão(s) Executor(es):

FUNDO ESTADUAL DO IDOSO DO CEARÁ

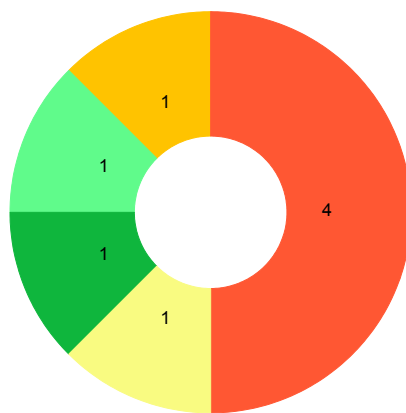
SECRETARIA DOS DIREITOS HUMANOS

Público-alvo: Pessoas idosas do Estado do Ceará.

Situação do Monitoramento do Programa: Validado

**Visão Geral do Programa**

**Execução Física das Entregas (%)**



● Até 25% ● 25,01% a 50% ● 50,01% a 75% ● 75,01% a 100% ● 100,01% a 200% ● Acima de 200,01% ● Não Acompanhado

Entregas sem meta para o ano vigente	Entregas sem meta mas com realização no ano vigente
2,00	1,00

**Desempenho Físico das Entrega(s)**

Objetivo Especifico	Entrega / Unidade de Medida	Programado	Realizado	% Execução Física
101.1 - Promover o envelhecimento ativo e saudável, pela garantia de seus direitos e preservação do convívio familiar e comunitário.	1892 - EVENTO REALIZADO / Unidade	2,00	7,00	350,00

101.1 - Promover o envelhecimento ativo e saudável, pela garantia de seus direitos e preservação do convívio familiar e comunitário.	1914 - ATENDIMENTO REALIZADO / Unidade	600,00	0,00	0,00
101.1 - Promover o envelhecimento ativo e saudável, pela garantia de seus direitos e preservação do convívio familiar e comunitário.	1917 - CAPACITAÇÃO REALIZADA / Unidade	4,00	5,00	125,00
101.1 - Promover o envelhecimento ativo e saudável, pela garantia de seus direitos e preservação do convívio familiar e comunitário.	2042 - INSTITUIÇÃO BENEFICIADA / Unidade	6,00	4,00	66,67
101.1 - Promover o envelhecimento ativo e saudável, pela garantia de seus direitos e preservação do convívio familiar e comunitário.	2303 - CENTRO PARA PESSOA IDOSA IMPLANTADO / Unidade	0,00	0,00	-
101.1 - Promover o envelhecimento ativo e saudável, pela garantia de seus direitos e preservação do convívio familiar e comunitário.	2304 - CENTRO PARA PESSOA IDOSA MANTIDO / Unidade	1,00	0,00	0,00
101.2 - Fortalecer a Política Estadual de Defesa dos Direitos da Pessoa Idosa.	1892 - EVENTO REALIZADO / Unidade	0,00	1,00	-
101.2 - Fortalecer a Política Estadual de Defesa dos Direitos da Pessoa Idosa.	1917 - CAPACITAÇÃO REALIZADA / Unidade	1,00	1,00	100,00
101.2 - Fortalecer a Política Estadual de Defesa dos Direitos da Pessoa Idosa.	1963 - CERTIFICADO CONCEDIDO / Unidade	10,00	0,00	0,00
101.2 - Fortalecer a Política Estadual de Defesa dos Direitos da Pessoa Idosa.	1992 - CONSELHO APOIADO / Unidade	1,00	0,00	0,00

## Identificação de Problemas

Objetivo Específico	Entrega	Âmbito	Problema	Impacto
---------------------	---------	--------	----------	---------

--	--	--	--	--

### Execução orçamentária/financeira (por Órgão Executor)

Órgão Executor	Lei + Crédito (A)	Empenhado (B)	Pago (C)	%Empenhado (B/A)	%Pago (C/A)
FEICE	15.095.000,00	4.535.716,54	4.535.716,54	30,05	30,05
SEDIH	426.340,00	226.340,00	226.340,00	53,09	53,09
<b>Total Geral</b>	<b>15.521.340,00</b>	<b>4.762.056,54</b>	<b>4.762.056,54</b>	<b>30,68</b>	<b>30,68</b>

### Execução orçamentária/financeira (por Fonte de Recursos)

Fonte de Recursos	Lei + Crédito (A)	Empenhado (B)	Pago (C)	%Empenhado (B/A)	%Pago (C/A)
500 - RECURSOS NÃO VINCULADOS DE IMPOSTOS	626.340,00	226.340,00	226.340,00	36,14	36,14
669 - OUTROS RECURSOS VINCULADOS À ASSISTÊNCIA SOCIAL	14.895.000,00	4.535.716,54	4.535.716,54	30,45	30,45
<b>Total Geral:</b>	<b>15.521.340,00</b>	<b>4.762.056,54</b>	<b>4.762.056,54</b>	<b>30,68</b>	<b>30,68</b>

### Execução Extraorçamentária/financeira (por Fonte de Recursos)

Fonte de Recursos	Valor Extraorçamentário (B/A)
<b>Total Geral</b>	

### Execução orçamentária/financeira (por Entrega)

Objetivo Específico	Entrega	Lei + Crédito (A)	Empenhado (B)	%Empenhado (B/A)
Promover o envelhecimento ativo e saudável, pela garantia de seus direitos e preservação do convívio familiar e comunitário.	1892 - EVENTO REALIZADO	0,00	0,00	0,00

Promover o envelhecimento ativo e saudável, pela garantia de seus direitos e preservação do convívio familiar e comunitário.	1914 - ATENDIMENTO REALIZADO	0,00	0,00	0,00
Promover o envelhecimento ativo e saudável, pela garantia de seus direitos e preservação do convívio familiar e comunitário.	1917 - CAPACITAÇÃO REALIZADA	0,00	0,00	0,00
Promover o envelhecimento ativo e saudável, pela garantia de seus direitos e preservação do convívio familiar e comunitário.	2042 - INSTITUIÇÃO BENEFICIADA	15.295.000,00	4.535.716,54	29,65
Promover o envelhecimento ativo e saudável, pela garantia de seus direitos e preservação do convívio familiar e comunitário.	2303 - CENTRO PARA PESSOA IDOSA IMPLANTADO	0,00	0,00	0,00
Promover o envelhecimento ativo e saudável, pela garantia de seus direitos e preservação do convívio familiar e comunitário.	2304 - CENTRO PARA PESSOA IDOSA MANTIDO	0,00	0,00	0,00
Fortalecer a Política Estadual de Defesa dos Direitos da Pessoa Idosa.	1892 - EVENTO REALIZADO	226.340,00	226.340,00	100,00
Fortalecer a Política Estadual de Defesa dos Direitos da Pessoa Idosa.	1917 - CAPACITAÇÃO REALIZADA	0,00	0,00	0,00
Fortalecer a Política Estadual de Defesa dos Direitos da Pessoa Idosa.	1963 - CERTIFICADO CONCEDIDO	0,00	0,00	0,00
Fortalecer a Política Estadual de Defesa dos Direitos da Pessoa Idosa.	1992 - CONSELHO APOIADO	0,00	0,00	0,00
<b>Total Geral:</b>		<b>15.521.340,00</b>	<b>4.762.056,54</b>	<b>30,68</b>

## Análise do Desempenho Geral do Programa

### O que foi efetivamente entregue no período

**REGIÃO 03 - GRANDE FORTALEZA / 101.2 / 1892 - EVENTO REALIZADO / 63000000 - SEDIH**

A 6ª Conferência Estadual dos Direitos da Pessoa Idosa do Ceará decorreu nos dias 11 e 12 de agosto de 2025, em Fortaleza, organizada pela Secretaria dos Direitos Humanos do Ceará (Sedih) e pelo Conselho Estadual dos Direitos da Pessoa Idosa (CEDI/CE). O evento reuniu delegados de 150 municípios para discutir o tema "Envelhecimento Multicultural e Democracia: Urgência por Equidade, Direitos e Participação" e elegeu 32 delegados para a Conferência Nacional.

**REGIÃO 03 - GRANDE FORTALEZA / 101.2 / 1917 - CAPACITAÇÃO REALIZADA / 63000000 - SEDIH**

A Coordenadoria Especial da Pessoa Idosa forneceu uma oficina formativa como forma de capacitar os conselhos municipais da região do Cariri e da região metropolitana de Fortaleza, a fim de prepará-los para as conferências estaduais.

**REGIÃO 15 - ESTADO DO CEARÁ / 101.1 / 1892 - EVENTO REALIZADO / 63000000 - SEDIH**

Entre janeiro e dezembro, foram realizados 7 eventos voltados à pessoa idosa, incluindo ações de promoção do envelhecimento ativo, educação em direitos, combate às violências, atividades culturais, físicas e formativas. As iniciativas envolveram semanas temáticas, palestras, campanhas como Junho Violeta e Outubro Prateado, seminários, encontros em escolas e curso profissionalizante, alcançando cerca de 500 participantes e beneficiando diretamente idosos em capacitações específicas.

**REGIÃO 15 - ESTADO DO CEARÁ / 101.1 / 1917 - CAPACITAÇÃO REALIZADA / 63000000 - SEDIH**

No período, foram realizadas cinco capacitações em Fortaleza/CE voltadas à promoção dos direitos da Pessoa Idosa e do envelhecimento ativo e saudável, incluindo oficinas formativas, seminário temático e cursos de Educação Digital em parceria com o SENAC, alcançando profissionais da assistência social e 275 pessoas idosas, com foco em inclusão social, cidadania e autonomia.

**REGIÃO 15 - ESTADO DO CEARÁ / 101.1 / 2042 - INSTITUIÇÃO BENEFICIADA / 63000000 - SEDIH**

Foram quatro instituições beneficiadas na cidade de Fortaleza -CE e no município do Crato- CE ao longo do ano de 2025, respectivamente: 1) Fortaleza/CE ç Centro de Reabilitação Visual do Idoso (R\$ 914.963,00). 2)Crato/CE ç Reforma do Abrigo Jesus Maria José (R\$ 312.988,35). 3) Projeto Chá Tecnológico e Social (R\$ 2.664.223,59). Fortaleza/CE ç 3) Projetos Nosso Lar 60+ e 4) Caravana Cultural 60+.

## Análise do Programa

O programa tem como objetivo o fortalecimento das políticas públicas direcionadas à pessoa idosa. Atualmente, o programa possui 10 entregas distribuídas em dois objetivos específicos, respectivamente: Objetivo específico 1: Promover o envelhecimento ativo e saudável, pela garantia de seus direitos e preservação do convívio familiar e comunitário, com as entregas: 1- Evento Realizado, 2- Atendimento Realizado, 3- Capacitação Realizada, 4- Instituição Beneficiada, 5- Centro para Pessoa Idosa Implantado, 6- Centro para pessoa idosa mantido e; Objetivo específico 2: Fortalecer a Política Estadual de Defesa dos Direitos da Pessoa Idosa com as entregas: 1- Evento Realizado, 2- Capacitação Realizada, 3- Certificado Concedido e 4- Conselho Apoiado.

No recorte de janeiro a dezembro o percentual de execução física do programa foi de 60% considerado um desempenho menor que o planejado para o período onde estima-se uma execução acima de 70% de execução. No ano de 2025 foram 6 entregas realizadas, respectivamente: 1- Evento Realizado com 350% de execução 2- Capacitação Realizada com 125% de execução, 3- Instituição Beneficiada com 66,67% de execução, 4- Evento Realizado com 100% de execução, 5- Capacitação Realizada com 100%, 6- Conselho Apoiado com 100% de execução.

As demais entregas não foram executadas pois encontram-se em estágio de elaboração do desenho das atividades, a exemplo da entrega 3- Certificação Concedida que aguarda a publicação da lei do novo selo de concessão aos municípios promotores da política da pessoa idosa com os novos critérios de certificação.

Apenas a entrega 5- Centro da Pessoa Idosa Implantado ainda não foi iniciada, pois encontra-se em atividades de articulação com o governo estadual para sua implantação, que por sua vez, repercute na execução das entregas 1- Centro da Pessoa Idosa Mantido e 2- Atendimento Realizado que ambas dependem da implantação do centro para sua execução.

No que concerne à execução financeira do programa o percentual encontra-se em 30,68 %, ao longo do ano houve um aumento de 12,07% em comparação com o período de janeiro a agosto que foi de 18,61% , esse resultado refere-se a execução orçamentária das entregas 4- Instituição Beneficiada e 5- Evento Realizado. As demais entregas executadas obtiveram uma execução inexpressiva pois não causaram dispêndio orçamentário. A previsão de um percentual de execução físico-financeira mais robusta está estimada para o primeiro semestre do exercício de 2026. Em síntese, o programa apresentou avanços importantes em algumas ações, especialmente na realização de eventos e capacitações, que superaram ou atingiram as metas previstas. No entanto, o resultado geral ficou abaixo do planejado, principalmente porque algumas entregas ainda estão em fase de organização ou dependem de aprovação de lei e articulações. A execução financeira também cresceu ao longo do ano, mas ainda foi moderada. A expectativa é que, no primeiro semestre de 2026 se tenha um maior avanço nas ações e nos investimentos, fortalecendo a política voltada à pessoa idosa.

## Eixo: 1 - O CEARÁ QUE CUIDA, EDUCA E VALORIZA AS PESSOAS

### Tema: 1.0 - INCLUSÃO SOCIAL E DIREITOS HUMANOS

### Programa: 102 - PROMOÇÃO E DEFESA DOS DIREITOS DAS PESSOAS COM DEFICIÊNCIA

#### Órgão Gestor:

63000000 - SEDIH

#### Órgão(s) Executor(es):

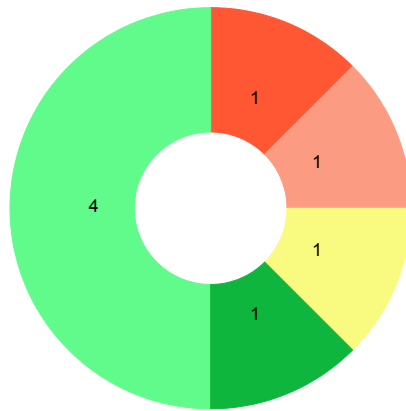
SECRETARIA DOS DIREITOS HUMANOS

**Público-alvo: Pessoas com deficiência no Estado do Ceará.**

**Situação do Monitoramento do Programa:** Validado

## Visão Geral do Programa

### Execução Física das Entregas (%)



● Até 25% ● 25,01% a 50% ● 50,01% a 75% ● 75,01% a 100% ● 100,01% a 200% ● Acima de 200,01% ● Não Acompanhado

Entregas sem meta para o ano vigente	Entregas sem meta mas com realização no ano vigente
1,00	-

### Desempenho Físico das Entrega(s)

Objetivo Específico	Entrega / Unidade de Medida	Programado	Realizado	% Execução Física
102.1 - Fortalecer a participação política de pessoas com deficiência.	1892 - EVENTO REALIZADO / Unidade	2,00	3,00	150,00
102.1 - Fortalecer a participação política de pessoas com deficiência.	1917 - CAPACITAÇÃO REALIZADA / Unidade	4,00	5,00	125,00
102.1 - Fortalecer a participação política de pessoas com deficiência.	1992 - CONSELHO APOIADO / Unidade	1,00	1,00	100,00
102.2 - Promover empregabilidade e inclusão produtiva de pessoas com deficiência.	1969 - SERVIÇO IMPLANTADO / Unidade	0,00	0,00	-

102.2 - Promover empregabilidade e inclusão produtiva de pessoas com deficiência.	2320 - PESSOA COM DEFICIÊNCIA BENEFICIADA / Unidade	40,00	50,00	125,00
102.3 - Promover acessibilidade às pessoas com deficiência.	1914 - ATENDIMENTO REALIZADO / Unidade	500,00	783,00	156,60
102.3 - Promover acessibilidade às pessoas com deficiência.	1963 - CERTIFICADO CONCEDIDO / Unidade	10,00	0,00	0,00
102.3 - Promover acessibilidade às pessoas com deficiência.	2358 - PRAIA ACESSÍVEL IMPLANTADA / Unidade	2,00	1,00	50,00
102.3 - Promover acessibilidade às pessoas com deficiência.	2359 - PRAIA ACESSÍVEL MANTIDA / Unidade	10,00	6,00	60,00

### Identificação de Problemas

Objetivo Específico	Entrega	Âmbito	Problema	Impacto

### Execução orçamentária/financeira (por Órgão Executor)

Órgão Executor	Lei + Crédito (A)	Empenhado (B)	Pago (C)	%Empenhado (B/A)	%Pago (C/A)
SEDIH	47.780,00	47.780,00	0,00	100,00	0,00
<b>Total Geral</b>	<b>47.780,00</b>	<b>47.780,00</b>	<b>0,00</b>	<b>100,00</b>	<b>0,00</b>

### Execução orçamentária/financeira (por Fonte de Recursos)

Fonte de Recursos	Lei + Crédito (A)	Empenhado (B)	Pago (C)	%Empenhado (B/A)	%Pago (C/A)
500 - RECURSOS NÃO VINCULADOS DE IMPOSTOS	47.780,00	47.780,00	0,00	100,00	0,00
<b>Total Geral:</b>	<b>47.780,00</b>	<b>47.780,00</b>	<b>0,00</b>	<b>100,00</b>	<b>0,00</b>

### Execução Extraorçamentária/financeira (por Fonte de Recursos)

Fonte de Recursos	Valor Extraorçamentário (B/A)
<b>Total Geral</b>	

### Execução orçamentária/financeira (por Entrega)

Objetivo Específico	Entrega	Lei + Crédito (A)	Empenhado (B)	%Empenhado (B/A)
Fortalecer a participação política de pessoas com deficiência.	1892 - EVENTO REALIZADO	0,00	0,00	0,00
Fortalecer a participação política de pessoas com deficiência.	1917 - CAPACITAÇÃO REALIZADA	0,00	0,00	0,00
Fortalecer a participação política de pessoas com deficiência.	1992 - CONSELHO APOIADO	0,00	0,00	0,00
Promover empregabilidade e inclusão produtiva de pessoas com deficiência.	1969 - SERVIÇO IMPLANTADO	0,00	0,00	0,00
Promover empregabilidade e inclusão produtiva de pessoas com deficiência.	2320 - PESSOA COM DEFICIÊNCIA BENEFICIADA	0,00	0,00	0,00
Promover acessibilidade às pessoas com deficiência.	1914 - ATENDIMENTO REALIZADO	47.780,00	47.780,00	100,00
Promover acessibilidade às pessoas com deficiência.	1963 - CERTIFICADO CONCEDIDO	0,00	0,00	0,00
Promover acessibilidade às pessoas com deficiência.	2358 - PRAIA ACESSÍVEL IMPLANTADA	0,00	0,00	0,00
Promover acessibilidade às pessoas com deficiência.	2359 - PRAIA ACESSÍVEL MANTIDA	0,00	0,00	0,00
<b>Total Geral:</b>		<b>47.780,00</b>	<b>47.780,00</b>	<b>100,00</b>

### Análise do Desempenho Geral do Programa

#### O que foi efetivamente entregue no período

**REGIÃO 03 - GRANDE FORTALEZA / 102.1 / 1992 - CONSELHO APOIADO / 63000000 - SEDIH**

O Conselho Estadual de Defesa dos Direitos da Pessoa com Deficiência do Ceará é um órgão colegiado, com função consultiva e deliberativa, composto por representantes do governo e da sociedade civil, cuja finalidade é promover, propor, acompanhar e avaliar políticas públicas voltadas às pessoas com deficiência no estado do Ceará. Atualmente, as atividades do Conselho Estadual de Defesa dos Direitos da Pessoa com Deficiência do Ceará permanecem sendo apoiadas pela SEDIH.

**REGIÃO 03 - GRANDE FORTALEZA / 102.3 / 2359 - PRAIA ACESSÍVEL MANTIDA / 63000000 - SEDIH**

Foram três postos mantidos, respectivamente: 1) Posto da Praia de Iracema em Fortaleza-CE; 2) Posto da Praia do Cumbuco no município de Caucaia - CE.

**REGIÃO 04 - LITORAL LESTE / 102.3 / 2359 - PRAIA ACESSÍVEL MANTIDA / 63000000 - SEDIH**

Foram dois postos mantidos, respectivamente: 1) Posto da Prainha do Município de Aquiraz - CE ; 2) Posto na Praia da Majorlandia em Aracati-ce; 3) Posto do Canto da Barra em Fortim -CE.

**REGIÃO 06 - LITORAL OESTE / VALE DO CURU / 102.3 / 2359 - PRAIA ACESSÍVEL MANTIDA / 63000000 - SEDIH**

Foi um posto mantido, respectivamente: 1) Posto da Praia do Farol no município de Paracuru-CE.

**REGIÃO 15 - ESTADO DO CEARÁ / 102.1 / 1892 - EVENTO REALIZADO / 63000000 - SEDIH**

No período, foram realizados três eventos: celebração dos 10 anos da Lei Brasileira de Inclusão, com programação formativa e ações itinerantes em Fortaleza; ação de empregabilidade *„Oportunidade para Todos„*, em parceria com SET e IDT/Sine, com mutirões, oficinas e palestras; e Feira de Artesanato na SediH, com rodas de conversa e apresentações artísticas, fortalecendo inclusão e garantia de direitos.

**REGIÃO 15 - ESTADO DO CEARÁ / 102.1 / 1917 - CAPACITAÇÃO REALIZADA / 63000000 - SEDIH**

De janeiro a dezembro, foram realizadas 5 capacitações sobre direitos da pessoa com deficiência: formação para representantes das delegacias especializadas da SSPDS; oficina para 40 servidores em Salitre; oficina de audiodescrição para 16 participantes em Itapiúna; e duas palestras na Unidade Prisional Irmã Imelda Lima Pontes, com 187 e 46 participantes, visando qualificar o atendimento conforme a legislação vigente.

**REGIÃO 15 - ESTADO DO CEARÁ / 102.2 / 2320 - PESSOA COM DEFICIÊNCIA BENEFICIADA / 63000000 - SEDIH**

No ano de 2025 houve 50 pessoas beneficiadas através do Mutirão de Empregabilidade para Pessoas com Deficiência realizado pela Secretaria dos Direitos Humanos na data de 17 junho de 2025 em parceria com outras secretarias e órgãos como a Secretaria do Trabalho (SET) e o IDT/Sine.

**REGIÃO 15 - ESTADO DO CEARÁ / 102.3 / 1914 - ATENDIMENTO REALIZADO / 63000000 - SEDIH**

Foram 783 atendimentos realizados ao longo do ano de 2025.

**REGIÃO 15 - ESTADO DO CEARÁ / 102.3 / 2358 - PRAIA ACESSÍVEL IMPLANTADA / 63000000 - SEDIH**

No ano de 2025 foi implantado um posto do projeto Praia Acessível na praia do Canto da Barra no município de Fortim-CE. O Projeto Praia Acessível é uma iniciativa do Governo do Estado que consolida as praias cearenses como espaço inclusivo de lazer e socialização oferecendo um serviço de lazer com esteira de acesso e cadeiras anfíbias, além do suporte personalizado e seguro de cuidadores voltados para a pessoa com deficiência.

## **Análise do Programa**

O programa tem como objetivo promover e fortalecer as políticas públicas voltadas às pessoas com deficiência para além do modelo médico da deficiência, interessado apenas nas questões de saúde, as seguintes propostas visam aproximar o Ceará do modelo social da deficiência, firmando as pessoas com deficiência como uma população que tem direito à participação política organizada, acesso à educação e ao mercado de trabalho, com o maior grau de autonomia possível, dentro do suporte requerido por sua respectiva deficiência.

O programa possui 09 entregas distribuídas em três objetivos específicos, respectivamente: objetivo específico 1: Fortalecer a participação política de pessoas com deficiência e objetivo com as entregas *Evento Realizado*, *Conselho Apoiado*, *Capacitação Realizada*, Objetivo específico 2: Promover empregabilidade e inclusão produtiva de pessoas com deficiência com as entregas *Serviço Implantado* e *Pessoa com deficiência Beneficiada*; Objetivo específico 3: Promover acessibilidade às pessoas com deficiência com as entregas *Atendimento Realizado*, *Certificado Concedido*, *Praia Acessível Implantada*, *Praia Acessível Mantida*.

No recorte de janeiro a dezembro o programa obteve um desempenho físico geral de 77,77% considerado um desempenho estimado e positivo para o ano, contudo com possibilidade de melhoria para os próximos ciclos. Verifica-se que houve um crescimento de 32 pontos percentuais em comparação com o período anterior de 45,37%.

A análise sugere que o desempenho do programa deve-se ao resultado de sete entregas: 1- *Pessoa com Deficiência Beneficiada* com 50% de execução, 2- *Atendimento Realizado* com 156,60%, 3- *Praia Acessível Mantida* com 60%, 4- *Praia Acessível Implantada* com 50%, 5- *Evento realizado* com 150% de execução e 6- *Capacitação realizada* com 125% de Execução e Conselho apoiado com 100% de execução. A execução das demais entregas estão previstas para o primeiro semestre de 2026.

No que concerne ao desempenho financeiro do programa o programa obteve 100% considera um desempenho satisfatório para o ano, a execução se deu pela entrega *Praia Acessível Mantida* destinado para a aquisição de cadeiras anfíbias flutuantes e esteiras para o projeto praia acessível.

Desse modo, o programa vem contribuindo para fortalecer as políticas públicas voltadas às pessoas com deficiência, ampliando o olhar para além da saúde e valorizando o modelo social da deficiência. As ações realizadas reforçam o direito à participação, à inclusão no trabalho e ao acesso à acessibilidade, promovendo mais autonomia e cidadania.

O desempenho físico de 77,77% demonstra que a maior parte das metas previstas foi alcançada, com crescimento significativo em relação ao período anterior. Destaca-se o avanço em ações como atendimentos, eventos, capacitações e manutenção das praias acessíveis. No aspecto financeiro, a execução de 100% dos recursos previstos indica boa gestão e aplicação adequada dos investimentos.

Logo, considera-se que os resultados são positivos e mostram evolução do programa, havendo espaço para aprimoramento nos próximos ciclos, com a continuidade e ampliação das entregas planejadas para 2026.

---

## **Eixo: 1 - O CEARÁ QUE CUIDA, EDUCA E VALORIZA AS PESSOAS**

### **Tema: 1.1 - ACESSO A TERRA E MORADIA**

#### **Programa: 111 - HABITAÇÃO E REGULARIZAÇÃO FUNDIÁRIA URBANA**

##### **Órgão Gestor:**

43000000 - CIDADES

##### **Órgão(s) Executor(es):**

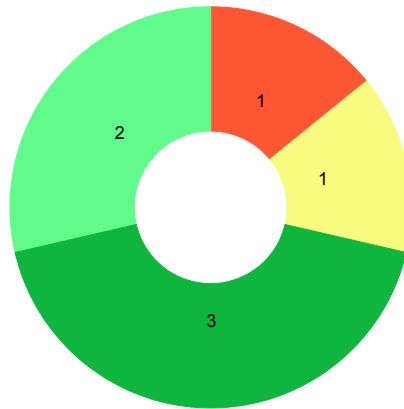
SECRETARIA DAS CIDADES

**Público-alvo:** Famílias em situação de vulnerabilidade social residentes em domicílios considerados precários ou que não possuem Moradia na área urbana e as famílias beneficiadas com unidade habitacional de interesse social sem título de propriedade.

Situação do Monitoramento do Programa: **Validado**

## Visão Geral do Programa

### Execução Física das Entregas (%)



● Até 25% ● 25,01% a 50% ● 50,01% a 75% ● 75,01% a 100% ● 100,01% a 200% ● Acima de 200,01% ● Não Acompanhado

Entregas sem meta para o ano vigente	Entregas sem meta mas com realização no ano vigente
-	-

### Desempenho Físico das Entrega(s)

Objetivo Especifico	Entrega / Unidade de Medida	Programado	Realizado	% Execução Física
111.1 - Reduzir o déficit habitacional urbano e garantir a segurança jurídica por meio de títulos de propriedade.	1903 - UNIDADE HABITACIONAL IMPLANTADA / Unidade	5.536,00	7.754,00	140,07
111.1 - Reduzir o déficit habitacional urbano e garantir a segurança jurídica por meio de títulos de propriedade.	1922 - GEOCADASTRO REALIZADO / Unidade	2.075,00	1.692,00	81,54
111.1 - Reduzir o déficit habitacional urbano e garantir a segurança jurídica por meio de títulos de propriedade.	2111 - TÍTULO CONCEDIDO / Unidade	2.115,00	1.802,00	85,20

111.1 - Reduzir o déficit habitacional urbano e garantir a segurança jurídica por meio de títulos de propriedade.	2207 - UNIDADE HABITACIONAL ESTRUTURADA / Unidade	50,00	58,00	116,00
111.2 - Garantir o acesso aos serviços públicos, por meio do trabalho social e da construção de equipamentos.	2007 - ATIVIDADE REALIZADA / Unidade	151,00	87,00	57,62
111.2 - Garantir o acesso aos serviços públicos, por meio do trabalho social e da construção de equipamentos.	2144 - SERVIÇO MANTIDO / Unidade	1,00	1,00	100,00
111.2 - Garantir o acesso aos serviços públicos, por meio do trabalho social e da construção de equipamentos.	2208 - EQUIPAMENTO PÚBLICO IMPLANTADO / Unidade	10,00	1,00	10,00

## Identificação de Problemas

Objetivo Específico	Entrega	Âmbito	Problema	Impacto

## Execução orçamentária/financeira (por Órgão Executor)

Órgão Executor	Lei + Crédito (A)	Empenhado (B)	Pago (C)	%Empenhado (B/A)	%Pago (C/A)
SCIDADES	181.448.847,15	155.166.487,99	110.597.409,12	85,52	60,95
<b>Total Geral</b>	<b>181.448.847,15</b>	<b>155.166.487,99</b>	<b>110.597.409,12</b>	<b>85,52</b>	<b>60,95</b>

## Execução orçamentária/financeira (por Fonte de Recursos)

Fonte de Recursos	Lei + Crédito (A)	Empenhado (B)	Pago (C)	%Empenhado (B/A)	%Pago (C/A)
500 - RECURSOS NÃO VINCULADOS DE IMPOSTOS	136.518.521,33	130.396.310,88	87.055.069,36	95,52	63,77
500 - RECURSOS NÃO VINCULADOS DE IMPOSTOS	8.452.737,86	8.077.737,86	8.077.737,86	95,56	95,56

501 - OUTROS RECURSOS NÃO VINCULADOS	11.231.000,00	11.220.000,00	10.040.000,00	99,90	89,40
700 - OUTRAS TRANSFERÊNCIAS DE CONVÊNIOS OU INSTRUMENTOS CONGÊNERES DA UNIÃO	11.340.487,49	4.117.811,27	4.069.973,92	36,31	35,89
754 - RECURSOS DE OPERAÇÕES DE CRÉDITO	13.906.100,47	1.354.627,98	1.354.627,98	9,74	9,74
<b>Total Geral:</b>	<b>181.448.847,15</b>	<b>155.166.487,99</b>	<b>110.597.409,12</b>	<b>85,52</b>	<b>60,95</b>

### Execução Extraorçamentária/financeira (por Fonte de Recursos)

Fonte de Recursos	Valor Extraorçamentário (B/A)
<b>Total Geral</b>	

### Execução orçamentária/financeira (por Entrega)

Objetivo Específico	Entrega	Lei + Crédito (A)	Empenhado (B)	%Empenhado (B/A)
Reduzir o déficit habitacional urbano e garantir a segurança jurídica por meio de títulos de propriedade.	1903 - UNIDADE HABITACIONAL IMPLANTADA	148.552.058,51	134.987.187,33	90,87
Reduzir o déficit habitacional urbano e garantir a segurança jurídica por meio de títulos de propriedade.	1922 - GEOCADASTRO REALIZADO	8.682.737,86	8.077.737,86	93,03
Reduzir o déficit habitacional urbano e garantir a segurança jurídica por meio de títulos de propriedade.	2207 - UNIDADE HABITACIONAL ESTRUTURADA	4.670.000,00	1.164.696,04	24,94
Garantir o acesso aos serviços públicos, por meio do trabalho social e da construção de equipamentos.	2007 - ATIVIDADE REALIZADA	5.379.581,34	2.403.076,89	44,67

Garantir o acesso aos serviços públicos, por meio do trabalho social e da construção de equipamentos.	2144 - SERVIÇO MANTIDO	6.170.469,44	6.170.361,44	100,00
Garantir o acesso aos serviços públicos, por meio do trabalho social e da construção de equipamentos.	2208 - EQUIPAMENTO PÚBLICO IMPLANTADO	7.994.000,00	2.363.428,43	29,57
Total Geral:		<b>181.448.847,15</b>	<b>155.166.487,99</b>	<b>85,52</b>

## Análise do Desempenho Geral do Programa

### O que foi efetivamente entregue no período

#### REGIÃO 01 - CARIRI / 111.1 / 1922 - GEOCADASTRO REALIZADO / 43000000 - SCIDADES

No município do Crato, foram realizados 458 geocadastros.

#### REGIÃO 01 - CARIRI / 111.1 / 2111 - TÍTULO CONCEDIDO / 46200006 - COHAB

Janeiro a Dezembro/2025 foram emitidas 7 escrituras de imóveis nos municípios Barro, Brejo Santo, Crato e Milagres.

#### REGIÃO 02 - CENTRO SUL / 111.1 / 2111 - TÍTULO CONCEDIDO / 46200006 - COHAB

Janeiro a Dezembro/2025 foram emitidas 3 escrituras de imóveis nos municípios Icó e Iguatu.

#### REGIÃO 03 - GRANDE FORTALEZA / 111.1 / 1903 - UNIDADE HABITACIONAL IMPLANTADA / 43000000 - SCIDADES

Subsídio Entrada Moradia para 7.754 famílias, contribuindo para facilitar o acesso à casa própria.

#### REGIÃO 03 - GRANDE FORTALEZA / 111.1 / 1903 - UNIDADE HABITACIONAL IMPLANTADA / 43000000 - SCIDADES

Aluguel Social para 50 beneficiários da localidade Campo dos Cariocas, no município de Caucaia, garantindo apoio temporário à moradia.

#### REGIÃO 03 - GRANDE FORTALEZA / 111.1 / 1903 - UNIDADE HABITACIONAL IMPLANTADA / 43000000 - SCIDADES

20 casas populares no município de Chorozinho

#### REGIÃO 03 - GRANDE FORTALEZA / 111.1 / 1922 - GEOCADASTRO REALIZADO / 43000000 - SCIDADES

Nos municípios de Fortaleza e Caucaia, foram concluídos 404 geocadastros.

#### REGIÃO 03 - GRANDE FORTALEZA / 111.1 / 2111 - TÍTULO CONCEDIDO / 46200006 - COHAB

Janeiro a Dezembro/2025 foram emitidas 1.710 escrituras de imóveis nos municípios de Caucaia, Fortaleza, Maracanaú e Pacatuba.

#### REGIÃO 03 - GRANDE FORTALEZA / 111.1 / 2207 - UNIDADE HABITACIONAL ESTRUTURADA / 43000000 - SCIDADES

Realização de 58 melhorias habitacionais na Comunidade do Dendê em 2025, compreendendo a construção de 41 banheiros em unidades que não possuíam esse equipamento ou o apresentavam em condições precárias, bem como a execução de 17 reformas em imóveis com condições inadequadas de habitabilidade, incluindo intervenções estruturais, adequação de instalações elétricas e hidrossanitárias, recuperação de revestimentos e cobertura, correção de patologias construtivas e melhorias de ventilação e iluminação.

#### REGIÃO 03 - GRANDE FORTALEZA / 111.2 / 2007 - ATIVIDADE REALIZADA / 43000000 - SCIDADES

Foram executadas 87 atividades nos Residenciais Cidade Jardim - Módulos I e II.

No Módulo I , realizaram-se 9 plantões sociais, 10 oficinas, 5 palestras, 2 sessões de cinema, 1 visita cultural e 11 cursos de qualificação profissional. total = 38

No Módulo II, foram promovidos 8 plantões sociais, 13 oficinas, 6 palestras, 2 sessões de cinema, 3 visitas culturais, 1 ação de cidadania e 16 cursos de qualificação profissional. total = 49

**REGIÃO 03 - GRANDE FORTALEZA / 111.2 / 2144 - SERVIÇO MANTIDO / 43000000 - SCIDADES**

Foi prestado apoio técnico e administrativo para dar suporte às ações da política de habitação desenvolvidas pela Secretaria das Cidades.

**REGIÃO 03 - GRANDE FORTALEZA / 111.2 / 2208 - EQUIPAMENTO PÚBLICO IMPLANTADO / 43000000 - SCIDADES**

Escola do Residencial Miguel Arraes (Projeto MARANGUAPINHO)

**REGIÃO 04 - LITORAL LESTE / 111.1 / 2111 - TÍTULO CONCEDIDO / 46200006 - COHAB**

Janeiro a Dezembro/2025 foram emitidas 2 escrituras de imóveis nos municípios de Aracati e Beberibe.

**REGIÃO 05 - LITORAL NORTE / 111.1 / 2111 - TÍTULO CONCEDIDO / 46200006 - COHAB**

Janeiro a Dezembro/2025 foram emitida 1 escrituras de imóveis no município no município de Martinópolis.

**REGIÃO 06 - LITORAL OESTE / VALE DO CURU / 111.1 / 1903 - UNIDADE HABITACIONAL IMPLANTADA / 43000000 - SCIDADES**

2 casas populares no município de Irauçuba

**REGIÃO 07 - MACIÇO DO BATURITÉ / 111.1 / 1922 - GEOCADASTRO REALIZADO / 43000000 - SCIDADES**

No município de Aracoiaba, foram feitos 830 geocadastros

**REGIÃO 07 - MACIÇO DO BATURITÉ / 111.1 / 2111 - TÍTULO CONCEDIDO / 46200006 - COHAB**

Janeiro a Dezembro/2025 foram emitidas 4 escrituras de imóveis no município de Redenção

**REGIÃO 10 - SERTÃO DE CANINDÉ / 111.1 / 2111 - TÍTULO CONCEDIDO / 46200006 - COHAB**

Janeiro a Dezembro/2025 foram emitidas 2 escrituras de imóveis em Canindé.

**REGIÃO 11 - SERTÃO DE SOBRAL / 111.1 / 2111 - TÍTULO CONCEDIDO / 46200006 - COHAB**

Janeiro a Dezembro/2025 foram emitidas 6 escrituras de imóveis nos municípios de Alcantaras e Sobral.

**REGIÃO 12 - SERTÃO DOS CRATEÚS / 111.1 / 2111 - TÍTULO CONCEDIDO / 46200006 - COHAB**

Janeiro a Dezembro/2025 foram emitidas 2 escrituras de imóveis nos municípios de Independência e Santa Quitéria.

**REGIÃO 14 - VALE DO JAGUARIBE / 111.1 / 2111 - TÍTULO CONCEDIDO / 46200006 - COHAB**

Janeiro a Dezembro/2025 foram emitidas 65 escrituras de imóveis nos municípios de Jaguaribe, Limoeiro do Norte e Russas.

## **Análise do Programa**

O Programa 111 *¿* Habitação e Regularização Fundiária Urbana tem como objetivo ampliar o acesso da população urbana de baixa renda à moradia digna e à segurança jurídica da propriedade, por meio de ações de produção habitacional, regularização fundiária, melhorias habitacionais e desenvolvimento social nos conjuntos habitacionais.

No âmbito da produção e apoio à moradia, destacaram-se as ações vinculadas à entrega Unidade Habitacional Implantada. Em 2025, foram concedidos 7.754 subsídios do programa Entrada Moradia, contribuindo para facilitar o acesso das famílias à casa própria. Também foi pago aluguel social a 50 beneficiários da localidade Campo dos Cariocas, no município de Caucaia. No mesmo período, foram concluídas 20 casas populares no município de Chorozinho e 2 casas populares no município de Irauçuba, iniciativas decorrentes de demandas municipais executadas por meio de convênios com as prefeituras.

No campo da regularização fundiária, a entrega Título Concedido registrou a emissão de 1.802 escrituras de imóveis em diversos municípios do Estado, com destaque para os municípios de Caucaia, Fortaleza, Maracanaú e Pacatuba, além de registros em cidades do Cariri, Vale do Jaguaribe, Sertão Central e Litoral.

No âmbito das melhorias habitacionais, foram realizadas 58 intervenções na Comunidade do Dendê, em Fortaleza, compreendendo a construção de 41 banheiros em residências que não possuíam esse equipamento ou o apresentavam em condições precárias, além da execução de 17 reformas em imóveis com condições inadequadas de habitabilidade, incluindo intervenções estruturais e adequações nas instalações prediais.

Quanto às ações de trabalho técnico social, foram promovidas atividades voltadas à mobilização comunitária, capacitação e inclusão social das famílias beneficiadas pelos programas habitacionais. No Residencial Cidade Jardim, nos módulos I e II, foram desenvolvidas diversas ações, como plantões sociais, oficinas de governança e organização comunitária, palestras de prevenção de acidentes domésticos, cursos de qualificação profissional, sessões de cinema, visitas a equipamentos culturais e ações de cidadania.

No eixo de infraestrutura e serviços públicos, foi concluída, em novembro de 2025, a obra da Escola do Residencial Miguel Arraes, no âmbito do Projeto Rio Maranguapinho, equipamento público posteriormente entregue à Secretaria da Educação do Estado do Ceará (SEDUC).

Em termos orçamentário-financeiros, o Programa 111 contou, em 2025, com 181.448.847,15 em Lei + Créditos, dos quais 155.166.487,99 foram empenhados, correspondendo a aproximadamente 85,52% de execução orçamentária.

De forma geral, o programa apresentou avanços nas ações de acesso à moradia, regularização fundiária e desenvolvimento social nos conjuntos habitacionais, contribuindo para a melhoria das condições de vida das famílias atendidas e para a consolidação das políticas públicas de habitação no Estado do Ceará.

---

## **Eixo: 1 - O CEARÁ QUE CUIDA, EDUCA E VALORIZA AS PESSOAS**

### **Tema: 1.1 - ACESSO A TERRA E MORADIA**

#### **Programa: 112 - HABITAÇÃO E REGULARIZAÇÃO FUNDIÁRIA RURAL**

**Órgão Gestor:**

21000000 - SDA

**Órgão(s) Executor(es):**

FUNDO ESTADUAL DE DESENVOLVIMENTO DA AGRICULTURA FAMILIAR

INSTITUTO DE DESENVOLVIMENTO AGRÁRIO DO CEARÁ

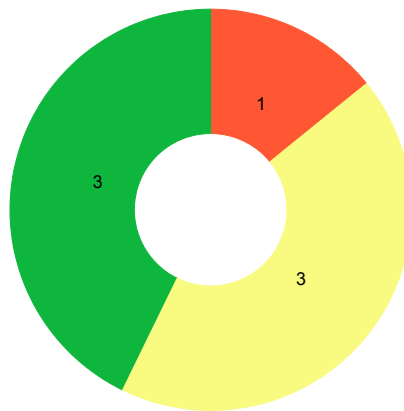
SECRETARIA DO DESENVOLVIMENTO AGRÁRIO

**Público-alvo:** Agricultores(as) familiares, assentados(as), reassentados(as), beneficiários(as) de programas de crédito fundiário, e povos e comunidades originários e tradicionais.

Situação do Monitoramento do Programa: **Validado**

## Visão Geral do Programa

### Execução Física das Entregas (%)



● Até 25% ● 25,01% a 50% ● 50,01% a 75% ● 75,01% a 100% ● 100,01% a 200% ● Acima de 200,01% ● Não Acompanhado

Entregas sem meta para o ano vigente	Entregas sem meta mas com realização no ano vigente
-	-

## Desempenho Físico das Entrega(s)

Objetivo Especifico	Entrega / Unidade de Medida	Programado	Realizado	% Execução Física
112.1 - Reduzir o déficit habitacional rural.	1903 - UNIDADE HABITACIONAL IMPLANTADA / Unidade	117,00	0,00	0,00
112.2 - Reduzir a insegurança jurídica no meio rural, assegurando o reconhecimento dos imóveis rurais em situação jurídica de posse e com posse.	1921 - TÍTULO OFERTADO / Unidade	7.062,00	6.799,00	96,28

112.2 - Reduzir a insegurança jurídica no meio rural, assegurando o reconhecimento dos imóveis rurais em situação jurídica de posse e com posse.	1922 - GEOCADASTRO REALIZADO / Unidade	9.871,00	7.123,00	72,16
112.3 - Ampliar o Acesso a Terra, por meio de programas de aquisições e/ou financiamentos.	1924 - AVALIAÇÃO REALIZADA / Unidade	105,00	65,00	61,90
112.3 - Ampliar o Acesso a Terra, por meio de programas de aquisições e/ou financiamentos.	1925 - IMÓVEL CONCEDIDO / Unidade	5,00	3,00	60,00
112.3 - Ampliar o Acesso a Terra, por meio de programas de aquisições e/ou financiamentos.	1926 - FAMÍLIA BENEFICIADA / Unidade	300,00	244,00	81,33
112.4 - Ampliar o assessoramento, nos aspectos socioeconômicos e ambientais, às famílias das áreas de assentamento, de reassentamento, do Programa Nacional de Crédito Fundiário (PNCF), de conflito agrário e fundiário, e de povos e comunidades tradicionais.	1914 - ATENDIMENTO REALIZADO / Unidade	4.900,00	4.361,00	89,00

## Identificação de Problemas

Objetivo Específico	Entrega	Âmbito	Problema	Impacto
112.1 - Reduzir o déficit habitacional rural.	1903 - UNIDADE HABITACIONAL IMPLANTADA	Fatores Exogenos	Outro	Alto
112.3 - Ampliar o Acesso a Terra, por meio de programas de aquisições e/ou financiamentos.	1924 - AVALIAÇÃO REALIZADA	Execução Orçamentária/ Financeira	Liberação de Limite Financeiro pelo Cogerf	Alto

## Execução orçamentária/financeira (por Órgão Executor)

Órgão Executor	Lei + Crédito (A)	Empenhado (B)	Paço (C)	%Empenhado (B/A)	%Pago (C/A)
FEDAF	10.000,00	0,00	0,00	0,00	0,00

IDACE	35.457.647,81	30.479.067,73	29.441.103,77	85,96	83,03
SDA	1.279.595,00	1.279.595,00	1.279.595,00	100,00	100,00
<b>Total Geral</b>	<b>36.747.242,81</b>	<b>31.758.662,73</b>	<b>30.720.698,77</b>	<b>86,42</b>	<b>83,60</b>

**Execução orçamentária/financeira (por Fonte de Recursos)**

Fonte de Recursos	Lei + Crédito (A)	Empenhado (B)	Pago (C)	%Empenhado (B/A)	%Pago (C/A)
500 - RECURSOS NÃO VINCULADOS DE IMPOSTOS	18.000,00	0,00	0,00	0,00	0,00
500 - RECURSOS NÃO VINCULADOS DE IMPOSTOS	30.891.856,69	30.206.005,77	29.168.987,73	97,78	94,42
501 - OUTROS RECURSOS NÃO VINCULADOS	811.491,12	766.000,00	766.000,00	94,39	94,39
700 - OUTRAS TRANSFERÊNCIAS DE CONVÊNIOS OU INSTRUMENTOS CONGÊNERES DA UNIÃO	5.015.895,00	786.656,96	785.711,04	15,68	15,66
759 - RECURSOS VINCULADOS A FUNDOS	10.000,00	0,00	0,00	0,00	0,00
<b>Total Geral:</b>	<b>36.747.242,81</b>	<b>31.758.662,73</b>	<b>30.720.698,77</b>	<b>86,42</b>	<b>83,60</b>

**Execução Extraorçamentária/financeira (por Fonte de Recursos)**

Fonte de Recursos	Valor Extraorçamentário (B/A)
<b>Total Geral</b>	

**Execução orçamentária/financeira (por Entrega)**

Objetivo Específico	Entrega	Lei + Crédito (A)	Empenhado (B)	%Empenhado (B/A)
Reduzir o déficit habitacional rural.	1903 - UNIDADE HABITACIONAL IMPLANTADA	28.000,00	0,00	0,00

Reduzir a insegurança jurídica no meio rural, assegurando o reconhecimento dos imóveis rurais em situação jurídica de posse e composesse.	1921 - TÍTULO OFERTADO	7.700.000,00	7.700.000,00	100,00
Reduzir a insegurança jurídica no meio rural, assegurando o reconhecimento dos imóveis rurais em situação jurídica de posse e composesse.	1922 - GEOCADASTRO REALIZADO	19.332.977,01	15.052.637,91	77,86
Ampliar o Acesso a Terra, por meio de programas de aquisições e/ou financiamentos.	1924 - AVALIAÇÃO REALIZADA	0,00	0,00	0,00
Ampliar o Acesso a Terra, por meio de programas de aquisições e/ou financiamentos.	1925 - IMÓVEL CONCEDIDO	394.147,22	52.844,22	13,41
Ampliar o Acesso a Terra, por meio de programas de aquisições e/ou financiamentos.	1926 - FAMÍLIA BENEFICIADA	1.279.595,00	1.279.595,00	100,00
Ampliar o assessoramento, nos aspectos socioeconômicos e ambientais, às famílias das áreas de assentamento, de reassentamento, do Programa Nacional de Crédito Fundiário (PNCF), de conflito agrário e fundiário, e de povos e comunidades tradicionais.	1914 - ATENDIMENTO REALIZADO	8.012.523,58	7.673.585,60	95,77
<b>Total Geral:</b>		<b>36.747.242,81</b>	<b>31.758.662,73</b>	<b>86,42</b>

## Análise do Desempenho Geral do Programa

### O que foi efetivamente entregue no período

#### REGIÃO 01 - CARIRI

Ofertados 3.707 títulos de domínio nos municípios de Abaiara, Altaneira, Antonina do Norte, Araripe, Assaré, Barbalha, Barro, Brejo Santo, Campos Sales, Caririçu, Crato, Granjeiro, Jardim, Jati, Juazeiro do Norte, Lavras da Mangabeira, Mauriti, Milagres, Penaforte, Porteiras, Potengi, Salitre, Santana do Cariri, Tarrafas e Várzea Alegre.

#### REGIÃO 01 - CARIRI

Concessão de 1 imóvel no município de Jardim, beneficiando famílias da Comunidade Quilombola Serra dos Mulatos.

#### REGIÃO 01 - CARIRI / 112.2 / 1922 - GEOCADASTRO REALIZADO / 21200003 - IDACE

No período foram 4.165 Geocadastro Realizado nos municípios de Altaneira, Araripe, Assaré, Barbalha, Barro, Brejo Santo, Campos Sales, Caririçu, Crato, Granjeiro, Jardim, Jati, Juazeiro do Norte, Lavras da Mangabeira, Mauriti, Penaforte, Porteiras, Potengi, Salitre, Santana do Cariri, Tarrafas e Várzea Alegre.

**REGIÃO 01 - CARIRI / 112.3 / 1924 - AVALIAÇÃO REALIZADA / 21200003 - IDACE**

A entrega de 14 Avaliação Realizado em imóvel rural nos Assaré, Aurora, Campos Sales, Crato, Farias Brito, Lavras da Mangabeira e Santana do Cariri.

**REGIÃO 01 - CARIRI / 112.3 / 1926 - FAMÍLIA BENEFICIADA / 21000000 - SDA**

Beneficiadas 13 famílias com a entrega de 13 novos imóveis, no território do Cariri, contemplando os municípios de Assaré, Farias Brito e Milagres.

**REGIÃO 01 - CARIRI / 112.4 / 1914 - ATENDIMENTO REALIZADO / 21000000 - SDA**

Realização de 67 atendimentos, referentes a Emissão do Cadastro Nacional da Agricultura Familiar (CAF), Declaração, Regularização/Substituição e/ou Individualização, contemplando 07 municípios na região do Cariri: Assaré, Caririaçu, Crato, Farias Brito, Jardim, Santana do Cariri e Várzea Alegre.

**REGIÃO 01 - CARIRI / 112.4 / 1914 - ATENDIMENTO REALIZADO / 21200003 - IDACE**

No período foram 74 Atendimento Realizado nos municípios de Aurora, Crato e Lavras da Mangabeira.

**REGIÃO 02 - CENTRO SUL**

Ofertados 250 títulos de domínio nos municípios de Acopiara, Cariús, Cedro, Icó, Iguatu, Jucás, Orós, Quixelô, Saboeiro e Umari.

**REGIÃO 02 - CENTRO SUL**

Beneficiadas 08 famílias com a entrega de 08 novos imóveis, no território do Centro Sul, contemplando o município de Icó.

**REGIÃO 02 - CENTRO SUL / 112.2 / 1922 - GEOCADASTRO REALIZADO / 21200003 - IDACE**

No período foram 81 Geocadastro Realizado nos municípios de Acopiara, Cariús, Cedro, Icó, Iguatu, Jucás, Orós, Quixelô e Saboeiro.

**REGIÃO 02 - CENTRO SUL / 112.3 / 1924 - AVALIAÇÃO REALIZADA / 21200003 - IDACE**

A entrega de 2 Avaliação Realizado em imóvel rural no município de Icó.

**REGIÃO 02 - CENTRO SUL / 112.4 / 1914 - ATENDIMENTO REALIZADO / 21000000 - SDA**

Realização de 01 atendimento, referente a Emissão do Cadastro Nacional da Agricultura Familiar (CAF), Declaração, Regularização/Substituição e/ou Individualização, contemplando 01 município na região do Sertão Central: Icó.

**REGIÃO 02 - CENTRO SUL / 112.4 / 1914 - ATENDIMENTO REALIZADO / 21200003 - IDACE**

No período foram 26 Atendimento Realizado no município de Iguatu.

**REGIÃO 03 - GRANDE FORTALEZA**

Ofertados 305 títulos de domínio nos municípios de Cascavel, Paracuru, Paraipaba, Pindoretama, São Gonçalo do Amarante, São Luís do Curu e Trairi.

**REGIÃO 03 - GRANDE FORTALEZA**

Beneficiadas 24 famílias com a entrega de 24 novos imóveis, no território da Grande Fortaleza, contemplando o município de Cascavel.

**REGIÃO 03 - GRANDE FORTALEZA / 112.2 / 1922 - GEOCADASTRO REALIZADO / 21200003 - IDACE**

No período foram 299 Geocadastro Realizado nos municípios de Cascavel, Pacatuba, Paracuru, Paraipaba, Pindoretama, São Gonçalo do Amarante, São Luís do Curu e Trairi.

**REGIÃO 03 - GRANDE FORTALEZA / 112.3 / 1924 - AVALIAÇÃO REALIZADA / 21200003 - IDACE**

A entrega de 2 Avaliação Realizado em imóvel rural no município de Guaiúba

**REGIÃO 03 - GRANDE FORTALEZA / 112.4 / 1914 - ATENDIMENTO REALIZADO / 21000000 - SDA**

Realização de 117 atendimentos, referentes a Emissão do Cadastro Nacional da Agricultura Familiar (CAF), Declaração, Regularização/Substituição e/ou Individualização, contemplando 04 municípios na região da Grande Fortaleza: Cascavel, Chorozinho, Guaiuba e Maranguape.

**REGIÃO 03 - GRANDE FORTALEZA / 112.4 / 1914 - ATENDIMENTO REALIZADO / 21200003 - IDACE**

No período foram 504 Atendimento Realizado nos municípios de Caucaia, Chorozinho, Itaitinga, Maracanaú, Paracuru, São Gonçalo do Amarante e Trairi

**REGIÃO 04 - LITORAL LESTE**

Ofertados 226 títulos de domínio nos municípios de Aracati, Beberibe, Icapuí, Itaiçaba e Jaguaruana.

**REGIÃO 04 - LITORAL LESTE / 112.2 / 1922 - GEOCADASTRO REALIZADO / 21200003 - IDACE**

No período foram 185 Geocadastro Realizado nos municípios de Aracati, Beberibe, Icapuí, Itaiçaba e Jaguaruana

**REGIÃO 04 - LITORAL LESTE / 112.4 / 1914 - ATENDIMENTO REALIZADO / 21000000 - SDA**

Realização de 01 atendimento, referente a Emissão do Cadastro Nacional da Agricultura Familiar (CAF), Declaração, Regularização/Substituição e/ou Individualização, contemplando 01 município na região do Litoral Leste: Aracati.

**REGIÃO 04 - LITORAL LESTE / 112.4 / 1914 - ATENDIMENTO REALIZADO / 21200003 - IDACE**

No período foram 155 Atendimento Realizado nos municípios de Aracati, Beberibe e Jaguaruana.

**REGIÃO 05 - LITORAL NORTE**

Ofertados 311 títulos de domínio nos municípios de Acaraú, Barroquinha, Bela Cruz, Camocim, Cruz, Itarema, Jijoca de Jericoacoara e Marco.

**REGIÃO 05 - LITORAL NORTE / 112.2 / 1922 - GEOCADASTRO REALIZADO / 21200003 - IDACE**

No período foram 93 Geocadastro Realizado nos municípios de Acaraú, Bela Cruz, Cruz, Itarema, Jijoca de Jericoacoara e Marco.

**REGIÃO 05 - LITORAL NORTE / 112.3 / 1924 - AVALIAÇÃO REALIZADA / 21200003 - IDACE**

A entrega de 2 Avaliação Realizado em imóvel rural no município de Itarema

**REGIÃO 05 - LITORAL NORTE / 112.4 / 1914 - ATENDIMENTO REALIZADO / 21000000 - SDA**

Realização de 02 atendimentos, referentes a Emissão do Cadastro Nacional da Agricultura Familiar (CAF), Declaração, Regularização/Substituição e/ou Individualização, contemplando 02 municípios na região do Litoral Norte: Granja e Marco.

**REGIÃO 05 - LITORAL NORTE / 112.4 / 1914 - ATENDIMENTO REALIZADO / 21200003 - IDACE**

No período foram 174 Atendimento Realizado nos municípios de Acaraú, Camocim, Itarema, Jijoca de Jericoacoara e Morrinhos.

**REGIÃO 06 - LITORAL OESTE / VALE DO CURU**

Ofertados 159 títulos de domínio nos municípios de Amontada, Apuiarés, General Sampaio, Irauçuba, Itapajé, Itapipoca, Miraíma, Pentecoste, Tejuçuoca, Tururu e Umirim.

**REGIÃO 06 - LITORAL OESTE / VALE DO CURU / 112.2 / 1922 - GEOCADASTRO REALIZADO / 21200003 - IDACE**

No período foram 194 Geocadastro Realizado nos municípios de Amontada, Apuiarés, Irauçuba, Itapajé, Itapipoca, Miraíma, Pentecoste, Tejuçuoca, Tururu e Umirim.

**REGIÃO 06 - LITORAL OESTE / VALE DO CURU / 112.3 / 1924 - AVALIAÇÃO REALIZADA / 21200003 - IDACE**

A entrega de 2 Avaliação Realizado em imóvel rural nos municípios de Apuiarés e General Sampaio

**REGIÃO 06 - LITORAL OESTE / VALE DO CURU / 112.4 / 1914 - ATENDIMENTO REALIZADO / 21000000 - SDA**

Realização de 72 atendimentos, referentes a Emissão do Cadastro Nacional da Agricultura Familiar (CAF), Declaração, Regularização/Substituição e/ou Individualização, contemplando 07 municípios na região do Litoral Oeste/Vale do Curu: Apuiarés, Irauçuba, Itapipoca, Pentecoste, Tejuçuoca, Tururu e Umirim.

**REGIÃO 06 - LITORAL OESTE / VALE DO CURU / 112.4 / 1914 - ATENDIMENTO REALIZADO / 21200003 - IDACE**

No período foram 120 Atendimento Realizado nos municípios de Amontada, Irauçuba, Itapipoca, Miraíma e Tururu.

**REGIÃO 07 - MACIÇO DO BATURITÉ**

Ofertados 6 títulos de domínio nos municípios de Baturité, Palmácia e Redenção.

**REGIÃO 07 - MACIÇO DO BATURITÉ**

Beneficiadas 113 famílias com a entrega de 113 novos imóveis, no território do Maciço de Baturité, contemplando os municípios de Baturité, Ocara, Redenção.

**REGIÃO 07 - MACIÇO DO BATURITÉ / 112.2 / 1922 - GEOCADASTRO REALIZADO / 21200003 - IDACE**

No período foram 3 Geocadastro Realizado no município de Redenção.

**REGIÃO 07 - MACIÇO DO BATURITÉ / 112.3 / 1924 - AVALIAÇÃO REALIZADA / 21200003 - IDACE**

A entrega de 7 Avaliação Realizado em imóvel rural nos municípios de Aracoiaba, Aratuba, Barreira, Baturité e Itapiúna.

**REGIÃO 07 - MACIÇO DO BATURITÉ / 112.4 / 1914 - ATENDIMENTO REALIZADO / 21000000 - SDA**

Realização de 17 atendimentos, referentes a Emissão do Cadastro Nacional da Agricultura Familiar (CAF), Declaração, Regularização/Substituição e/ou Individualização, contemplando 04 municípios na região do Maciço de Baturité: Barreira, Baturité, Mulungu e Ocara.

**REGIÃO 07 - MACIÇO DO BATURITÉ / 112.4 / 1914 - ATENDIMENTO REALIZADO / 21200003 - IDACE**

No período foram 939 Atendimento Realizado nos municípios de Aracoiaba, Aratuba, Baturité, Itapiúna e Ocara.

**REGIÃO 08 - SERRA DA IBIAPABA**

Ofertados 755 títulos de domínio nos municípios de Ibiapina, Ipu, Ubajara e Viçosa do Ceará.

**REGIÃO 08 - SERRA DA IBIAPABA**

Beneficiadas 04 famílias com a entrega de 04 novos imóveis, no território da Serra da Ibiapaba, contemplando os municípios de Ibaretama e Ibicuitinga.

**REGIÃO 08 - SERRA DA IBIAPABA / 112.2 / 1922 - GEOCADASTRO REALIZADO / 21200003 - IDACE**

No período foram 1.616 Geocadastro Realizado nos municípios de Ibiapina, Ipu, São Benedito, Tianguá, Ubajara e Viçosa do Ceará.

**REGIÃO 08 - SERRA DA IBIAPABA / 112.3 / 1924 - AVALIAÇÃO REALIZADA / 21200003 - IDACE**

A entrega de 1 Avaliação Realizado em imóvel rural no município de Croatá

**REGIÃO 08 - SERRA DA IBIAPABA / 112.4 / 1914 - ATENDIMENTO REALIZADO / 21000000 - SDA**

Realização de 15 atendimentos, referentes a Emissão do Cadastro Nacional da Agricultura Familiar (CAF), Declaração, Regularização/Substituição e/ou Individualização, contemplando 02 municípios na região da Serra da Ibiapaba: Ibiapina e Ubajara.

**REGIÃO 08 - SERRA DA IBIAPABA / 112.4 / 1914 - ATENDIMENTO REALIZADO / 21200003 - IDACE**

No período foram 279 Atendimento Realizado nos municípios de Ibiapina, Ipu, São Benedito, Ubajara e Viçosa do Ceará.

**REGIÃO 09 - SERTÃO CENTRAL**

Ofertados 220 títulos de domínio nos municípios de Banabuiú, Dep. Irapuan Pinheiro, Ibaretama, Ibicuitinga, Milhã, Mombaça, Pedra Branca, Piquet Carneiro, Quixadá, Quixeramobim, Senador Pompeu e Solonópole.

**REGIÃO 09 - SERTÃO CENTRAL**

Beneficiadas 18 famílias com a entrega de 18 novos imóveis, no território do Sertão Central, contemplando o município de Quixeramobim.

**REGIÃO 09 - SERTÃO CENTRAL / 112.2 / 1922 - GEOCADASTRO REALIZADO / 21200003 - IDACE**

No período foram 134 Geocadastro Realizado nos municípios de Banabuiú, Dep. Irapuan Pinheiro, Ibaretama, Ibicuitinga, Milhã, Mombaça, Pedra Branca, Piquet Carneiro, Quixadá, Quixeramobim, Senador Pompeu e Solonópole.

**REGIÃO 09 - SERTÃO CENTRAL / 112.3 / 1924 - AVALIAÇÃO REALIZADA / 21200003 - IDACE**

A entrega de 2 Avaliação Realizado em imóvel rural nos municípios de Choró, Ibicuitinga, Pedra Branca e Quixerambim

**REGIÃO 09 - SERTÃO CENTRAL / 112.4 / 1914 - ATENDIMENTO REALIZADO / 21000000 - SDA**

Realização de 23 atendimentos, referentes a Emissão do Cadastro Nacional da Agricultura Familiar (CAF), Declaração, Regularização/Substituição e/ou Individualização, contemplando 06 municípios na região do Sertão Central: Banabuiú, Ibaretama, Ibicuitinga, Pedra Branca, Quixadá e Quixeramobim.

**REGIÃO 09 - SERTÃO CENTRAL / 112.4 / 1914 - ATENDIMENTO REALIZADO / 21200003 - IDACE**

No período foram 678 Atendimento Realizado nos municípios de Choró, Ibaretama, Mombaça, Quixadá, Quixeramobim e Solonópole.

**REGIÃO 10 - SERTÃO DE CANINDÉ**

Ofertados 27 títulos de domínio nos municípios de Boa Viagem, Canindé, Caridade, Itatira, Madalena e Paramoti

**REGIÃO 10 - SERTÃO DE CANINDÉ / 112.2 / 1922 - GEOCADASTRO REALIZADO / 21200003 - IDACE**

No período foram 41 Geocadastro Realizado nos municípios de Boa Viagem, Canindé, Caridade e Paramoti.

**REGIÃO 10 - SERTÃO DE CANINDÉ / 112.3 / 1924 - AVALIAÇÃO REALIZADA / 21200003 - IDACE**

A entrega de 9 Avaliação Realizado em imóvel rural nos municípios de Canindé, Itatira e Paramoti.

**REGIÃO 10 - SERTÃO DE CANINDÉ / 112.4 / 1914 - ATENDIMENTO REALIZADO / 21000000 - SDA**

Realização de 08 atendimentos, referentes a Emissão do Cadastro Nacional da Agricultura Familiar (CAF), Declaração, Regularização/Substituição e/ou Individualização, contemplando 05 municípios na região do Sertão de Canindé: Canindé, Caridade, Itatira, Madalena e Paramoti.

**REGIÃO 10 - SERTÃO DE CANINDÉ / 112.4 / 1914 - ATENDIMENTO REALIZADO / 21200003 - IDACE**

No período foram 254 Atendimento Realizado nos municípios de Canindé, Caridade, Itatira e Madalena.

**REGIÃO 11 - SERTÃO DE SOBRAL**

Ofertados 148 títulos de domínio nos municípios de Alcântaras, Cariré, Coreaú, Forquilha, Frecheirinha, Graça, Groaíras, Meruoca, Moraújo, Mucambo, Pacujá, Pires Ferreira, Reriutaba, Santana do Acaraú, Senador Sá, Sobral e Varjota.

**REGIÃO 11 - SERTÃO DE SOBRAL**

Concessão de 1 imóvel no município de Forquilha.

**REGIÃO 11 - SERTÃO DE SOBRAL / 112.2 / 1922 - GEOCADASTRO REALIZADO / 21200003 - IDACE**

No período foram 32 Geocadastro Realizado nos municípios de Coreaú, Frecheirinha, Graça, Groaíras, Meruoca, Moraújo, Mucambo, Reriutaba e Varjota.

**REGIÃO 11 - SERTÃO DE SOBRAL / 112.3 / 1924 - AVALIAÇÃO REALIZADA / 21200003 - IDACE**

A entrega de 1 Avaliação Realizado em imóvel rural no município de Sobral

**REGIÃO 11 - SERTÃO DE SOBRAL / 112.4 / 1914 - ATENDIMENTO REALIZADO / 21000000 - SDA**

Realização de 46 atendimentos, referentes a Emissão do Cadastro Nacional da Agricultura Familiar (CAF), Declaração, Regularização/Substituição e/ou Individualização, contemplando 06 municípios na região do Sertão de Sobral: Forquilha, Pires Ferreira, Santana do Acaraú, Senador Sá, Sobral e Varjota.

**REGIÃO 11 - SERTÃO DE SOBRAL / 112.4 / 1914 - ATENDIMENTO REALIZADO / 21200003 - IDACE**

No período foram 36 Atendimento Realizado no município de Santana do Acaraú

**REGIÃO 12 - SERTÃO DOS CRATEÚS**

Ofertados 74 títulos de domínio nos municípios de Ararendá, Crateús, Hidrolândia, Independência, Ipaporanga, Ipueiras, Monsenhor Tabosa, Nova Russas, Novo Oriente, Poranga e Santa Quitéria.

**REGIÃO 12 - SERTÃO DOS CRATEÚS**

Concessão 1 imóvel no município de Ipaporanga.

**REGIÃO 12 - SERTÃO DOS CRATEÚS / 112.2 / 1922 - GEOCADASTRO REALIZADO / 21200003 - IDACE**

No período foram 56 Geocadastro Realizado nos municípios de Crateús, Hidrolândia, Independência, Ipaporanga, Ipueiras, Monsenhor Tabosa, Nova Russas, Novo Oriente e Santa Quitéria.

**REGIÃO 12 - SERTÃO DOS CRATEÚS / 112.3 / 1924 - AVALIAÇÃO REALIZADA / 21200003 - IDACE**

A entrega de 1 Avaliação Realizado em imóvel rural nos municípios de Crateús, Santa Quitéria e Tamboril.

**REGIÃO 12 - SERTÃO DOS CRATEÚS / 112.4 / 1914 - ATENDIMENTO REALIZADO / 21000000 - SDA**

Realização de 19 atendimentos, referentes a Emissão do Cadastro Nacional da Agricultura Familiar (CAF), Declaração, Regularização/Substituição e/ou Individualização, contemplando 01 município na região do Sertão de Crateús: Monsenhor Tabosa.

**REGIÃO 12 - SERTÃO DOS CRATEÚS / 112.4 / 1914 - ATENDIMENTO REALIZADO / 21200003 - IDACE**

No período foram 307 Atendimento Realizado nos municípios de Catunda, Crateús, Monsenhor Tabosa, Poranga, Santa Quitéria e Tamboril.

**REGIÃO 13 - SERTÃO DOS INHAMUNS**

Ofertados 170 títulos de domínio nos municípios de Aiuaba, Arneiroz, Parambu, Quiterianópolis e Tauá.

**REGIÃO 13 - SERTÃO DOS INHAMUNS**

Beneficiadas 16 famílias com a entrega de 16 novos imóveis, no território do Sertão dos Inhamuns, contemplando os municípios de Arneiroz e Parambu.

**REGIÃO 13 - SERTÃO DOS INHAMUNS / 112.2 / 1922 - GEOCADASTRO REALIZADO / 21200003 - IDACE**

No período foram 45 Geocadastro Realizado nos municípios de Aiuaba e Tauá.

**REGIÃO 13 - SERTÃO DOS INHAMUNS / 112.3 / 1924 - AVALIAÇÃO REALIZADA / 21200003 - IDACE**

A entrega de 5 Avaliação Realizado em imóvel rural no município de Aiuaba.

**REGIÃO 13 - SERTÃO DOS INHAMUNS / 112.4 / 1914 - ATENDIMENTO REALIZADO / 21000000 - SDA**

Realização de 14 atendimentos, referentes a Emissão do Cadastro Nacional da Agricultura Familiar (CAF), Declaração, Regularização/Substituição e/ou Individualização, contemplando 01 município na região do Sertão dos Inhamuns: Aiuaba.

**REGIÃO 13 - SERTÃO DOS INHAMUNS / 112.4 / 1914 - ATENDIMENTO REALIZADO / 21200003 - IDACE**

No período foram 113 Atendimento Realizado nos municípios de Parambu e Tauá

**REGIÃO 14 - VALE DO JAGUARIBE**

Ofertados 441 títulos de domínio nos municípios de Alto Santo, Ererê, Iracema, Jaguaratama, Jaguaribara, Jaguaribe, Limoeiro do Norte, Morada Nova, Palhano, Pereiro, Potiretama, Quixeré, Russas, São João do Jaguaribe e Tabuleiro do Norte.

**REGIÃO 14 - VALE DO JAGUARIBE**

Beneficiadas 48 famílias com a entrega de 48 novos imóveis, no território do Vale do Jaguaribe, contemplando os municípios de Jaguaribe, Morada Nova e Potiretama.

**REGIÃO 14 - VALE DO JAGUARIBE / 112.2 / 1922 - GEOCADASTRO REALIZADO / 21200003 - IDACE**

No período foram 179 Geocadastro Realizado nos municípios de Alto Santo, Ererê, Iracema, Jaguaratama, Jaguaribara, Jaguaribe, Limoeiro do Norte, Morada Nova, Palhano, Pereiro, Potiretama, Quixeré, Russas, São João do Jaguaribe e Tabuleiro do Norte.

**REGIÃO 14 - VALE DO JAGUARIBE / 112.3 / 1924 - AVALIAÇÃO REALIZADA / 21200003 - IDACE**

A entrega de 4 Avaliação Realizado em imóvel rural nos municípios de Jaguaretama, Morada Nova e Tabuleiro do Norte.

**REGIÃO 14 - VALE DO JAGUARIBE / 112.4 / 1914 - ATENDIMENTO REALIZADO / 21000000 - SDA**

Realização de 90 atendimentos, referentes a Emissão do Cadastro Nacional da Agricultura Familiar (CAF), Declaração, Regularização/Substituição e/ou Individualização, contemplando 04 municípios na região do Vale do Jaguaribe: Jaguaretama, Jaguaribara, Limoeiro do Norte e Morada Nova.

**REGIÃO 14 - VALE DO JAGUARIBE / 112.4 / 1914 - ATENDIMENTO REALIZADO / 21200003 - IDACE**

No período foram 210 Atendimento Realizado nos municípios de Alto Santo, Iracema, Jaguaretama, Jaguaribara, Palhano, Potiretama e São João do Jaguaribe

## **Análise do Programa**

O Programa Habitação e Regularização Fundiária Rural tem como público-alvo agricultores(as) familiares, assentados(as), reassentados(as) e beneficiários do Crédito Fundiário. Seu objetivo central é contribuir para a promoção e execução da política agrária do Estado do Ceará, por meio da regularização fundiária e do desenvolvimento das áreas de assentamento e reassentamento.

Entre os objetivos específicos, destacam-se:

- Reduzir o déficit habitacional rural;
- Reduzir a insegurança jurídica no meio rural, assegurando o reconhecimento dos imóveis em situação jurídica de posse e com posse;
- Ampliar o acesso à terra, por meio de programas de aquisição e/ou financiamentos;
- Ampliar o assessoramento socioeconômico e ambiental às famílias beneficiárias do Programa Nacional de Crédito Fundiário (PNCF), de áreas de conflitos agrários e fundiários e de povos e comunidades tradicionais.

Essas entregas contribuem diretamente para a inclusão social e fortalecimento da cidadania, garantindo direitos fundamentais aos agricultores familiares e possibilitando acesso a créditos agrícolas, políticas públicas, tecnologias sociais e assistência técnica continuada.

No período analisado (janeiro a dezembro de 2025), o desempenho geral do Programa pode ser considerado favorável.

Sobre o desempenho das entregas:

- 01 apresenta execução de até 25%;
- 03 apresentam execução entre 50% e 75%;
- 03 apresentam execução entre 75% e 100%.

Apesar desse quadro inicial, ressalta-se o avanço expressivo na regularização fundiária, com a entrega de 6.799 títulos de domínio, beneficiando diretamente 6.799 famílias em 138 municípios cearenses.

Sobre a execução financeira, o programa atingiu 83,60% de execução até o momento, no qual os melhores desempenhos foram registrados nas entregas:

- Atendimento Realizado: 95,77%
- Título ofertado: 100%
- Geocadastro Realizado: 77,86%

No ano de 2025, observa-se uma tendência positiva, com o avanço em regularização fundiária e os bons resultados em execução financeira indicando que o Programa está no caminho para melhorar seus indicadores para o próximo ano.

O desafio principal está em acelerar a execução das entregas com baixo desempenho, especialmente na implantação de unidades habitacionais, de forma a equilibrar a performance entre os diferentes eixos de atuação.

Em síntese, o Programa demonstra potencial de avanço, pois as ações já realizadas estão contribuindo de forma significativa para o alcance dos resultados estratégicos do Programa 112 e para a consolidação de direitos no meio rural.

---

## **Eixo: 1 - O CEARÁ QUE CUIDA, EDUCA E VALORIZA AS PESSOAS**

### **Tema: 1.1 - ACESSO A TERRA E MORADIA**

**Programa: 113 - HABITAÇÃO DE INTERESSE SOCIAL NA ÁREA RURAL**

Órgão Gestor:

43000000 - SCIDADES

Órgão(s) Executor(es):

SECRETARIA DAS CIDADES

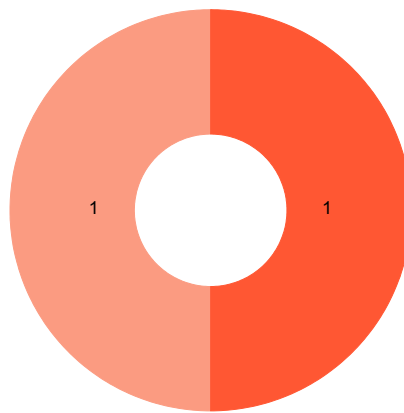
SECRETARIA DO DESENVOLVIMENTO AGRÁRIO

Público-alvo: Famílias em situação de vulnerabilidade social residentes em domicílios considerados precários ou que não possuem Moradia na área rural.

Situação do Monitoramento do Programa: Validado

**Visão Geral do Programa**

**Execução Física das Entregas (%)**



● Até 25%   ● 25,01% a 50%   ● 50,01% a 75%   ● 75,01% a 100%   ● 100,01% a 200%   ● Acima de 200,01%   ● Não Acompanhado

Entregas sem meta para o ano vigente	Entregas sem meta mas com realização no ano vigente
-	-

**Desempenho Físico das Entrega(s)**

Objetivo Específico	Entrega / Unidade de Medida	Programado	Realizado	% Execução Física
113.1 - Reduzir o déficit habitacional rural, quantitativo e qualitativo.	1903 - UNIDADE HABITACIONAL IMPLANTADA / Unidade	3.928,00	0,00	0,00
113.1 - Reduzir o déficit habitacional rural, quantitativo e qualitativo.	1989 - EQUIPAMENTO INSTALADO / Unidade	6.000,00	2.327,00	38,78

## Identificação de Problemas

Objetivo Específico	Entrega	Âmbito	Problema	Impacto
113.1 - Reduzir o déficit habitacional rural, quantitativo e qualitativo.	1989 - EQUIPAMENTO INSTALADO	Execução Orçamentária/ Financeira	Suplementação orçamentária	Alto
113.1 - Reduzir o déficit habitacional rural, quantitativo e qualitativo.	1903 - UNIDADE HABITACIONAL IMPLANTADA	Execução Orçamentária/ Financeira	Repasse de recursos pelo agente financiador	Alto
113.1 - Reduzir o déficit habitacional rural, quantitativo e qualitativo.	1903 - UNIDADE HABITACIONAL IMPLANTADA	Execução Orçamentária/ Financeira	Repasse de recursos pelo agente financiador	Alto
113.1 - Reduzir o déficit habitacional rural, quantitativo e qualitativo.	1903 - UNIDADE HABITACIONAL IMPLANTADA	Execução Orçamentária/ Financeira	Repasse de recursos pelo agente financiador	Alto

## Execução orçamentária/financeira (por Órgão Executor)

Órgão Executor	Lei + Crédito (A)	Empenhado (B)	Pago (C)	%Empenhado (B/A)	%Pago (C/A)
SCIDADES	9.602.617,68	4.123.655,40	4.123.655,40	42,94	42,94
SDA	0,00	0,00	0,00	0,00	0,00
<b>Total Geral</b>	<b>9.602.617,68</b>	<b>4.123.655,40</b>	<b>4.123.655,40</b>	<b>42,94</b>	<b>42,94</b>

## Execução orçamentária/financeira (por Fonte de Recursos)

Fonte de Recursos	Lei + Crédito (A)	Empenhado (B)	Pago (C)	%Empenhado (B/A)	%Pago (C/A)
500 - RECURSOS NÃO VINCULADOS DE IMPOSTOS	0,00	0,00	0,00	0,00	0,00
500 - RECURSOS NÃO VINCULADOS DE IMPOSTOS	4.124.617,68	4.123.655,40	4.123.655,40	99,98	99,98
761 - RECURSOS VINCULADOS AO FUNDO DE COMBATE E ERRADICAÇÃO DA POBREZA	5.478.000,00	0,00	0,00	0,00	0,00

Total Geral:	9.602.617,68	4.123.655,40	4.123.655,40	42,94	42,94
--------------	--------------	--------------	--------------	-------	-------

### Execução Extraorçamentária/financeira (por Fonte de Recursos)

Fonte de Recursos	Valor Extraorçamentário (B/A)
<b>Total Geral</b>	

### Execução orçamentária/financeira (por Entrega)

Objetivo Específico	Entrega	Lei + Crédito (A)	Empenhado (B)	%Empenhado (B/A)
Reduzir o déficit habitacional rural, quantitativo e qualitativo.	1903 - UNIDADE HABITACIONAL IMPLANTADA	0,00	0,00	0,00
Reduzir o déficit habitacional rural, quantitativo e qualitativo.	1989 - EQUIPAMENTO INSTALADO	9.602.617,68	4.123.655,40	42,94
<b>Total Geral:</b>		<b>9.602.617,68</b>	<b>4.123.655,40</b>	<b>42,94</b>

## Análise do Desempenho Geral do Programa

### O que foi efetivamente entregue no período

#### REGIÃO 01 - CARIRI / 113.1 / 1989 - EQUIPAMENTO INSTALADO / 43000000 - SCIDADES

Foram entregues 30 fogões em 5 municípios: Caririçu, Crato, Nova Olinda, Salitre e Várzea Alegre.

#### REGIÃO 02 - CENTRO SUL / 113.1 / 1989 - EQUIPAMENTO INSTALADO / 43000000 - SCIDADES

Foram entregues 60 fogões em 5 municípios: Acopiara, Cedro, Iguatu, Ipaumirim e Jucás.

#### REGIÃO 03 - GRANDE FORTALEZA / 113.1 / 1989 - EQUIPAMENTO INSTALADO / 43000000 - SCIDADES

Foram entregues 270 fogões em 5 municípios: Aquiraz, Cascavel, Maracanaú, Paracuru e Paraipaba.

#### REGIÃO 04 - LITORAL LESTE / 113.1 / 1989 - EQUIPAMENTO INSTALADO / 43000000 - SCIDADES

Foram entregues 130 fogões em 3 municípios: Aracati, Beberibe e Fortim.

#### REGIÃO 05 - LITORAL NORTE / 113.1 / 1989 - EQUIPAMENTO INSTALADO / 43000000 - SCIDADES

Foram entregues 40 fogões em 3 municípios: Itarema, Jijoca de Jericoacoara e Martinópolis.

#### REGIÃO 06 - LITORAL OESTE / VALE DO CURU / 113.1 / 1989 - EQUIPAMENTO INSTALADO / 43000000 - SCIDADES

Foram entregues 83 fogões em 5 municípios: Amontada, Irauçuba, Itapajé, Miraíma e Umirim.

#### REGIÃO 07 - MACIÇO DO BATURITÉ / 113.1 / 1989 - EQUIPAMENTO INSTALADO / 43000000 - SCIDADES

Foram entregues 90 fogões em 6 municípios: Aracoiaba, Baturité, Capistrano, Itapiúna, Ocara e Pacoti.

#### REGIÃO 08 - SERRA DA IBIAPABA / 113.1 / 1989 - EQUIPAMENTO INSTALADO / 43000000 - SCIDADES

Foram entregues 204 fogões em 5 municípios: Ibiapina, São Benedito, Tianguá, Ubajara e Viçosa do Ceará.

**REGIÃO 09 - SERTÃO CENTRAL / 113.1 / 1989 - EQUIPAMENTO INSTALADO / 43000000 - SCIDADES**

Foram entregues 270 fogões em 4 municípios: Banabuiú, Ibareta, Pedra Branca e Solonópole.

**REGIÃO 10 - SERTÃO DE CANINDÉ / 113.1 / 1989 - EQUIPAMENTO INSTALADO / 43000000 - SCIDADES**

Foram entregues 200 fogões em 3 municípios: Boa Viagem, Canindé e Itatira.

**REGIÃO 11 - SERTÃO DE SOBRAL / 113.1 / 1989 - EQUIPAMENTO INSTALADO / 43000000 - SCIDADES**

Foram entregues 400 fogões em 3 municípios: Massapê, Mucambo e Senador Sá.

**REGIÃO 12 - SERTÃO DOS CRATEÚS / 113.1 / 1989 - EQUIPAMENTO INSTALADO / 43000000 - SCIDADES**

Foram entregues 80 fogões em 5 municípios: Crateús, Independência, Ipaporanga, Poranga e Santa Quitéria.

**REGIÃO 13 - SERTÃO DOS INHAMUNS / 113.1 / 1989 - EQUIPAMENTO INSTALADO / 43000000 - SCIDADES**

foram entregues 40 fogões

**REGIÃO 14 - VALE DO JAGUARIBE / 113.1 / 1989 - EQUIPAMENTO INSTALADO / 43000000 - SCIDADES**

Foram entregues 430 fogões em 5 municípios: Ereré, Iracema, Jaguaratama, Morada Nova e Pereiro.

**Análise do Programa**

O Programa 113 - Habitação de Interesse Social na Área Rural tem como objetivo melhorar as condições de moradia e a qualidade de vida das famílias de baixa renda residentes na zona rural do Ceará. Para isso, o programa atua por meio de duas principais entregas: a instalação de equipamentos sustentáveis e a construção de unidades habitacionais no campo.

No âmbito da entrega Equipamento Instalado, em 2025 foram entregues 2.327 fogões sustentáveis, correspondendo a 77,56% da meta anual de 3.000 unidades. Esses equipamentos contribuem para reduzir o consumo de lenha, diminuir a emissão de fumaça dentro das residências e reduzir a pressão sobre o bioma da caatinga, gerando benefícios ambientais e para a saúde das famílias.

Apesar da previsão orçamentária, não houve aprovação do financiamento por meio do Fundo Estadual de Combate à Pobreza (FECOP) para a aquisição de novos fogões no período, o que limitou o alcance da meta planejada. Ainda assim, foram realizadas ações de trabalho técnico social junto às famílias beneficiadas, com visitas, orientações e capacitações sobre o uso adequado dos equipamentos e seus benefícios.

Já a entrega Unidade Habitacional Implantada não apresentou avanços em 2025. Isso ocorreu em razão da descontinuidade do Programa Nacional de Habitação Rural (PNHR) e da reformulação da política federal para o Minha Casa Minha Vida Rural, que ainda aguarda regulamentação. Sem a liberação de recursos e diante da ausência de definições do Governo Federal, não foi possível realizar as entregas previstas, permanecendo as ações no aguardo de orientações e financiamento para sua retomada. Dessa forma, a meta de 3.928 unidades habitacionais previstas para 2025 não foi alcançada.

Em relação à execução orçamentária, o programa contou com R\$ 9.602.617,68 em Lei + Créditos, dos quais foram empenhados R\$ 4.123.655,40, correspondendo a 42,94% do total disponível. Esse resultado reflete principalmente a aquisição de fogões sustentáveis que, embora houvesse previsão de financiamento por meio do Fundo Estadual de Combate à Pobreza (FECOP), o projeto não foi aprovado para financiamento no ano de 2025.

**Eixo: 1 - O CEARÁ QUE CUIDA, EDUCA E VALORIZA AS PESSOAS**

**Tema: 1.2 - ASSISTÊNCIA SOCIAL**

**Programa: 121 - IMPLEMENTAÇÃO DO SISTEMA ÚNICO DE ASSISTÊNCIA SOCIAL**

Órgão Gestor:

47000000 - SPS

Órgão(s) Executor(es):

FUNDO ESTADUAL DE ASSISTÊNCIA SOCIAL

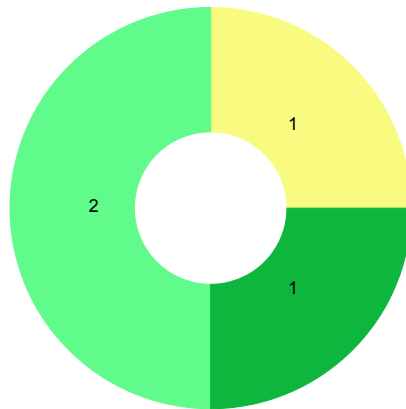
SECRETARIA DA PROTEÇÃO SOCIAL

Público-alvo: Gestores, Técnicos da Gestão do Suas e Representantes dos Conselhos de Assistência Social.

Situação do Monitoramento do Programa: **Validado**

**Visão Geral do Programa**

**Execução Física das Entregas (%)**



● Até 25% ● 25,01% a 50% ● 50,01% a 75% ● 75,01% a 100% ● 100,01% a 200% ● Acima de 200,01% ● Não Acompanhado

Entregas sem meta para o ano vigente	Entregas sem meta mas com realização no ano vigente
-	-

**Desempenho Físico das Entrega(s)**

Objetivo Específico	Entrega / Unidade de Medida	Programado	Realizado	% Execução Física
121.1 - Aperfeiçoar a gestão e o controle social da política de Assistência Social, no Estado e nos municípios, no tocante à proteção social, à vigilância socioassistencial e defesa de direitos.	1890 - DOCUMENTO PUBLICADO / Unidade	7,00	12,00	171,43

121.1 - Aperfeiçoar a gestão e o controle social da política de Assistência Social, no Estado e nos municípios, no tocante à proteção social, à vigilância socioassistencial e defesa de direitos.	1943 - ASSESSORIA REALIZADA / Unidade	368,00	368,00	100,00
121.1 - Aperfeiçoar a gestão e o controle social da política de Assistência Social, no Estado e nos municípios, no tocante à proteção social, à vigilância socioassistencial e defesa de direitos.	1964 - PESSOA CAPACITADA / Unidade	1.400,00	2.471,00	176,50
121.1 - Aperfeiçoar a gestão e o controle social da política de Assistência Social, no Estado e nos municípios, no tocante à proteção social, à vigilância socioassistencial e defesa de direitos.	1969 - SERVIÇO IMPLANTADO / Unidade	20,00	13,00	65,00

### Identificação de Problemas

Objetivo Específico	Entrega	Âmbito	Problema	Impacto

### Execução orçamentária/financeira (por Órgão Executor)

Órgão Executor	Lei + Crédito (A)	Empenhado (B)	Pago (C)	%Empenhado (B/A)	%Pago (C/A)
FEAS	2.858.611,41	2.809.645,00	2.590.363,09	98,29	90,62
SPS	20.000,00	0,00	0,00	0,00	0,00
<b>Total Geral</b>	<b>2.878.611,41</b>	<b>2.809.645,00</b>	<b>2.590.363,09</b>	<b>97,60</b>	<b>89,99</b>

### Execução orçamentária/financeira (por Fonte de Recursos)

Fonte de Recursos	Lei + Crédito (A)	Empenhado (B)	Pago (C)	%Empenhado (B/A)	%Pago (C/A)

500 - RECURSOS NÃO VINCULADOS DE IMPOSTOS	2.752.967,26	2.686.989,47	2.467.707,56	97,60	89,64
660 - TRANSFERÊNCIA DE RECURSOS DO FUNDO NACIONAL DE ASSISTÊNCIA SOCIAL - FNAS	125.644,15	122.655,53	122.655,53	97,62	97,62
<b>Total Geral:</b>	<b>2.878.611,41</b>	<b>2.809.645,00</b>	<b>2.590.363,09</b>	<b>97,60</b>	<b>89,99</b>

### Execução Extraorçamentária/financeira (por Fonte de Recursos)

Fonte de Recursos	Valor Extraorçamentário (B/A)
<b>Total Geral</b>	

### Execução orçamentária/financeira (por Entrega)

Objetivo Específico	Entrega	Lei + Crédito (A)	Empenhado (B)	%Empenhado (B/A)
Aperfeiçoar a gestão e o controle social da política de Assistência Social, no Estado e nos municípios, no tocante à proteção social, à vigilância socioassistencial e defesa de direitos.	1943 - ASSESSORIA REALIZADA	2.582.611,41	2.568.048,06	99,44
Aperfeiçoar a gestão e o controle social da política de Assistência Social, no Estado e nos municípios, no tocante à proteção social, à vigilância socioassistencial e defesa de direitos.	1964 - PESSOA CAPACITADA	276.000,00	241.596,94	87,54
Aperfeiçoar a gestão e o controle social da política de Assistência Social, no Estado e nos municípios, no tocante à proteção social, à vigilância socioassistencial e defesa de direitos.	1969 - SERVIÇO IMPLANTADO	20.000,00	0,00	0,00
<b>Total Geral:</b>		<b>2.878.611,41</b>	<b>2.809.645,00</b>	<b>97,60</b>

## **Análise do Desempenho Geral do Programa**

### **O que foi efetivamente entregue no período**

#### **REGIÃO 01 - CARIRI**

Realização de 58 assessoramentos às equipes das gestões municipais e às instâncias de controle social dos 29 municípios da Região do Cariri, para o fortalecimento do Sistema Único de Assistência Social (SUAS).

#### **REGIÃO 01 - CARIRI**

Implantação de 6 Serviços de Vigilância Socioassistencial na estrutura administrativa das Secretarias Municipais de Assistência Social ou congêneres, dos municípios de Salitre, Araripe, Jati, Caririáçu, Campos Sales e Potengi, na Região do Cariri.

#### **REGIÃO 01 - CARIRI / 121.1 / 1964 - PESSOA CAPACITADA / 47000000 - SPS**

Capacitação de 250 profissionais da Assistência Social, entre gestores, técnicos da Gestão dos SUAS e representantes dos Conselhos de Assistência Social Municipais, nos seguintes temas: execução da gestão financeira e orçamentária do Sistema Único de Assistência Social Fundo Nacional de Assistência Social - FNAS, o Censo e Mapa de Riscos Pessoal e Social e CEMARIS 2024 e 2025, atualizações sobre o novo Sistema do Cadastro Único e formação para o trabalho social com grupos específicos.

#### **REGIÃO 02 - CENTRO SUL**

Implantação de 2 Serviços de Vigilância Socioassistencial na estrutura administrativa das Secretarias Municipais de Assistência Social ou congêneres, dos municípios de Catarina e Cedro, na Região do Centro Sul.

#### **REGIÃO 02 - CENTRO SUL / 121.1 / 1943 - ASSESSORIA REALIZADA / 47000000 - SPS**

Realização de 26 assessoramentos às equipes das gestões municipais e às instâncias de controle social dos 13 municípios da Região do Centro Sul, para o fortalecimento do Sistema Único de Assistência Social (SUAS).

#### **REGIÃO 02 - CENTRO SUL / 121.1 / 1964 - PESSOA CAPACITADA / 47000000 - SPS**

Capacitação de 208 profissionais da Assistência Social, entre gestores, técnicos da Gestão dos SUAS e representantes dos Conselhos de Assistência Social Municipais, nos seguintes temas: execução da gestão financeira e orçamentária do Sistema Único de Assistência Social Fundo Nacional de Assistência Social - FNAS, o Censo e Mapa de Riscos Pessoal e Social e CEMARIS 2024 e 2025, atualizações sobre o novo Sistema do Cadastro Único e formação para o trabalho social com grupos específicos.

#### **REGIÃO 03 - GRANDE FORTALEZA**

Publicação de 12 documentos de relevância estadual para o fortalecimento do Sistema Único de Assistência Social (SUAS):

- Caderno das Experiências Exitosas em Vigilância Socioassistencial;
- Elaboração do Plano de Educação Permanente, conforme Nota Técnica nº 01/2023;
- Guia Prático para Utilização dos Recursos dos Cofinanciamentos Estadual e Federal da Política de Assistência Social (COFINSUAS) - atualizado;
- Edições do Boletim da Vigilância Socioassistencial (27ª, 28ª e 29ª);
- Censo e Mapa de Riscos Pessoal e Social do Estado do Ceará - CEMARIS - 2024;
- Boletins do Cadastro Único (edições 1ª, 2ª e 3ª);
- Guia Prático para Assessorar o Trabalho Social com Famílias dos Grupos Populacionais Tradicionais e Específicos (GPTEs) nos Municípios Cearenses;
- Censo e Mapa de Risco Pessoal e Social do estado do Ceará -CEMARIS -2025.

Acesso as publicações:

<https://www.sps.ce.gov.br/publicacoes-downloads/gestao-do-sistema-unico-de-assistencia-social-gsuas/>

#### **REGIÃO 03 - GRANDE FORTALEZA**

Realização de 38 assessoramentos às equipes das gestões municipais e às instâncias de controle social dos 19 municípios da Região da Grande Fortaleza, para o fortalecimento do Sistema Único de Assistência Social (SUAS).

**REGIÃO 03 - GRANDE FORTALEZA / 121.1 / 1964 - PESSOA CAPACITADA / 47000000 - SPS**

Capacitação de 240 profissionais da Assistência Social, entre gestores, técnicos da Gestão dos SUAS e representantes dos Conselhos de Assistência Social Municipais, nos seguintes temas: execução da gestão financeira e orçamentária do Sistema Único de Assistência Social Fundo Nacional de Assistência Social - FNAS, o Censo e Mapa de Riscos Pessoal e Social ç, CEMARIS 2024 e 2025, atualizações sobre o novo Sistema do Cadastro Único e formação para o trabalho social com grupos específicos.

**REGIÃO 04 - LITORAL LESTE / 121.1 / 1943 - ASSESSORIA REALIZADA / 47000000 - SPS**

Realização de 12 assessoramentos às equipes das gestões municipais e às instâncias de controle social dos 6 municípios da Região do Litoral Leste, para o fortalecimento do Sistema Único de Assistência Social (SUAS).

**REGIÃO 04 - LITORAL LESTE / 121.1 / 1964 - PESSOA CAPACITADA / 47000000 - SPS**

Capacitação de 98 profissionais da Assistência Social, entre gestores, técnicos da Gestão dos SUAS e representantes dos Conselhos de Assistência Social Municipais, nos seguintes temas: execução da gestão financeira e orçamentária do Sistema Único de Assistência Social Fundo Nacional de Assistência Social - FNAS, o Censo e Mapa de Riscos Pessoal e Social ç, CEMARIS 2024 e 2025, atualizações sobre o novo Sistema do Cadastro Único e formação para o trabalho social com grupos específicos.

**REGIÃO 05 - LITORAL NORTE**

Implantação do Serviço de Vigilância Socioassistencial na estrutura administrativa da Secretaria Municipal de Assistência Social ou congêneres, do município de Martinópolis, na Região do Litoral Norte.

**REGIÃO 05 - LITORAL NORTE / 121.1 / 1943 - ASSESSORIA REALIZADA / 47000000 - SPS**

Realização de 26 assessoramentos às equipes das gestões municipais e às instâncias de controle social dos 13 municípios da Região do Litoral Norte, para o fortalecimento do Sistema Único de Assistência Social (SUAS).

**REGIÃO 05 - LITORAL NORTE / 121.1 / 1964 - PESSOA CAPACITADA / 47000000 - SPS**

Capacitação de 168 profissionais da Assistência Social, entre gestores, técnicos da Gestão dos SUAS e representantes dos Conselhos de Assistência Social Municipais, nos seguintes temas: execução da gestão financeira e orçamentária do Sistema Único de Assistência Social Fundo Nacional de Assistência Social - FNAS, o Censo e Mapa de Riscos Pessoal e Social ç, CEMARIS 2024 e 2025, atualizações sobre o novo Sistema do Cadastro Único e formação para o trabalho social com grupos específicos.

**REGIÃO 06 - LITORAL OESTE / VALE DO CURU**

Implantação dos Serviços de Vigilância Socioassistencial na estrutura administrativa da Secretaria Municipal de Assistência Social ou congêneres, do município de Amontada, na Região do Litoral Oeste/Curu.

**REGIÃO 06 - LITORAL OESTE / VALE DO CURU / 121.1 / 1943 - ASSESSORIA REALIZADA / 47000000 - SPS**

Realização de 24 assessoramentos às equipes das gestões municipais e às instâncias de controle social dos 12 municípios da Região do Litoral Oeste/Vale do Curu, para o fortalecimento do Sistema Único de Assistência Social (SUAS).

**REGIÃO 06 - LITORAL OESTE / VALE DO CURU / 121.1 / 1964 - PESSOA CAPACITADA / 47000000 - SPS**

Capacitação de 149 profissionais da Assistência Social, entre gestores, técnicos da Gestão dos SUAS e representantes dos Conselhos de Assistência Social Municipais, nos seguintes temas: execução da gestão financeira e orçamentária do Sistema Único de Assistência Social Fundo Nacional de Assistência Social - FNAS, o Censo e Mapa de Riscos Pessoal e Social ç, CEMARIS 2024 e 2025, atualizações sobre o novo Sistema do Cadastro Único e formação para o trabalho social com grupos específicos.

**REGIÃO 07 - MACIÇO DO BATURITÉ / 121.1 / 1943 - ASSESSORIA REALIZADA / 47000000 - SPS**

Realização de 26 assessoramentos às equipes das gestões municipais e às instâncias de controle social dos 13 municípios da Região do Maciço de Baturité, para o fortalecimento do Sistema Único de Assistência Social (SUAS).

**REGIÃO 07 - MACIÇO DO BATURITÉ / 121.1 / 1964 - PESSOA CAPACITADA / 47000000 - SPS**

Capacitação de 200 profissionais da Assistência Social, entre gestores, técnicos da Gestão dos SUAS e representantes dos Conselhos de Assistência Social Municipais, nos seguintes temas: execução da gestão financeira e orçamentária do Sistema Único de Assistência Social Fundo Nacional de Assistência Social - FNAS, o Censo e Mapa de Riscos Pessoal e Social e CEMARIS 2024 e 2025, atualizações sobre o novo Sistema do Cadastro Único e formação para o trabalho social com grupos específicos.

**REGIÃO 08 - SERRA DA IBIAPABA**

Implantação de 3 Serviços de Vigilância Socioassistencial na estrutura administrativa das Secretarias Municipais de Assistência Social ou congêneres, dos municípios de Ibiapina, Ubajara e Carnaubal, na Região da Serra da Ibiapaba.

**REGIÃO 08 - SERRA DA IBIAPABA / 121.1 / 1943 - ASSESSORIA REALIZADA / 47000000 - SPS**

Realização de 18 assessoramentos às equipes das gestões municipais e às instâncias de controle social dos 9 municípios da Região do Litoral Norte, para o fortalecimento do Sistema Único de Assistência Social (SUAS).

**REGIÃO 08 - SERRA DA IBIAPABA / 121.1 / 1964 - PESSOA CAPACITADA / 47000000 - SPS**

Capacitação de 119 profissionais da Assistência Social, entre gestores, técnicos da Gestão dos SUAS e representantes dos Conselhos de Assistência Social Municipais, nos seguintes temas: execução da gestão financeira e orçamentária do Sistema Único de Assistência Social Fundo Nacional de Assistência Social - FNAS, o Censo e Mapa de Riscos Pessoal e Social e CEMARIS 2024 e 2025, atualizações sobre o novo Sistema do Cadastro Único e formação para o trabalho social com grupos específicos.

**REGIÃO 09 - SERTÃO CENTRAL / 121.1 / 1943 - ASSESSORIA REALIZADA / 47000000 - SPS**

Realização de 26 assessoramentos às equipes das gestões municipais e às instâncias de controle social dos 13 municípios da Região do Sertão Central, para o fortalecimento do Sistema Único de Assistência Social (SUAS).

**REGIÃO 09 - SERTÃO CENTRAL / 121.1 / 1964 - PESSOA CAPACITADA / 47000000 - SPS**

Capacitação de 200 profissionais da Assistência Social, entre gestores, técnicos da Gestão dos SUAS e representantes dos Conselhos de Assistência Social Municipais, nos seguintes temas: execução da gestão financeira e orçamentária do Sistema Único de Assistência Social Fundo Nacional de Assistência Social - FNAS, o Censo e Mapa de Riscos Pessoal e Social e CEMARIS 2024 e 2025, atualizações sobre o novo Sistema do Cadastro Único e formação para o trabalho social com grupos específicos.

**REGIÃO 10 - SERTÃO DE CANINDÉ / 121.1 / 1943 - ASSESSORIA REALIZADA / 47000000 - SPS**

Realização de 12 assessoramentos às equipes das gestões municipais e às instâncias de controle social dos 6 municípios da Região do Sertão de Canindé, para o fortalecimento do Sistema Único de Assistência Social (SUAS).

**REGIÃO 10 - SERTÃO DE CANINDÉ / 121.1 / 1964 - PESSOA CAPACITADA / 47000000 - SPS**

Capacitação de 116 profissionais da Assistência Social, entre gestores, técnicos da Gestão dos SUAS e representantes dos Conselhos de Assistência Social Municipais, nos seguintes temas: execução da gestão financeira e orçamentária do Sistema Único de Assistência Social Fundo Nacional de Assistência Social - FNAS, o Censo e Mapa de Riscos Pessoal e Social e CEMARIS 2024 e 2025, atualizações sobre o novo Sistema do Cadastro Único e formação para o trabalho social com grupos específicos.

**REGIÃO 11 - SERTÃO DE SOBRAL / 121.1 / 1943 - ASSESSORIA REALIZADA / 47000000 - SPS**

Realização de 36 assessoramentos às equipes das gestões municipais e às instâncias de controle social dos 18 municípios da Região do Sertão de Canindé, para o fortalecimento do Sistema Único de Assistência Social (SUAS).

**REGIÃO 11 - SERTÃO DE SOBRAL / 121.1 / 1964 - PESSOA CAPACITADA / 47000000 - SPS**

Capacitação de 200 profissionais da Assistência Social, entre gestores, técnicos da Gestão dos SUAS e representantes dos Conselhos de Assistência Social Municipais, nos seguintes temas: execução da gestão financeira e orçamentária do Sistema Único de Assistência Social Fundo Nacional de Assistência Social - FNAS, o Censo e Mapa de Riscos Pessoal e Social e CEMARIS 2024 e 2025, atualizações sobre o novo Sistema do Cadastro Único e formação para o trabalho social com grupos específicos.

**REGIÃO 12 - SERTÃO DOS CRATEÚS / 121.1 / 1943 - ACESSORIA REALIZADA / 47000000 - SPS**

Realização de 26 assessoramentos às equipes das gestões municipais e às instâncias de controle social dos 13 municípios da Região do Sertão de Crateús, para o fortalecimento do Sistema Único de Assistência Social (SUAS).

**REGIÃO 12 - SERTÃO DOS CRATEÚS / 121.1 / 1964 - PESSOA CAPACITADA / 47000000 - SPS**

Capacitação de 200 profissionais da Assistência Social, entre gestores, técnicos da Gestão dos SUAS e representantes dos Conselhos de Assistência Social Municipais, nos seguintes temas: execução da gestão financeira e orçamentária do Sistema Único de Assistência Social Fundo Nacional de Assistência Social - FNAS, o Censo e Mapa de Riscos Pessoal e Social e CEMARIS 2024 e 2025, atualizações sobre o novo Sistema do Cadastro Único e formação para o trabalho social com grupos específicos.

**REGIÃO 13 - SERTÃO DOS INHAMUNS / 121.1 / 1943 - ACESSORIA REALIZADA / 47000000 - SPS**

Realização de 10 assessoramentos às equipes das gestões municipais e às instâncias de controle social dos 5 municípios da Região do Sertão dos Inhamuns, para o fortalecimento do Sistema Único de Assistência Social (SUAS).

**REGIÃO 13 - SERTÃO DOS INHAMUNS / 121.1 / 1964 - PESSOA CAPACITADA / 47000000 - SPS**

Capacitação de 89 profissionais da Assistência Social, entre gestores, técnicos da Gestão dos SUAS e representantes dos Conselhos de Assistência Social Municipais, nos seguintes temas: execução da gestão financeira e orçamentária do Sistema Único de Assistência Social Fundo Nacional de Assistência Social - FNAS, o Censo e Mapa de Riscos Pessoal e Social e CEMARIS 2024 e 2025, atualizações sobre o novo Sistema do Cadastro Único e formação para o trabalho social com grupos específicos.

**REGIÃO 14 - VALE DO JAGUARIBE / 121.1 / 1943 - ACESSORIA REALIZADA / 47000000 - SPS**

Realização de 30 assessoramentos às equipes das gestões municipais e às instâncias de controle social dos 15 municípios da Região do Vale do Jaguaribe, para o fortalecimento do Sistema Único de Assistência Social (SUAS).

**REGIÃO 14 - VALE DO JAGUARIBE / 121.1 / 1964 - PESSOA CAPACITADA / 47000000 - SPS**

Capacitação de 234 profissionais da Assistência Social, entre gestores, técnicos da Gestão dos SUAS e representantes dos Conselhos de Assistência Social Municipais, nos seguintes temas: execução da gestão financeira e orçamentária do Sistema Único de Assistência Social Fundo Nacional de Assistência Social - FNAS, o Censo e Mapa de Riscos Pessoal e Social e CEMARIS 2024 e 2025, atualizações sobre o novo Sistema do Cadastro Único e formação para o trabalho social com grupos específicos.

## **Análise do Programa**

O programa de Implementação do Sistema Único da Assistência Social (SUAS) desenvolve suas ações direcionadas aos gestores, trabalhadores e Conselheiros Municipais e Estaduais da Política de Assistência Social com o objetivo de aperfeiçoar a gestão e o controle social da política de assistência social no estado e nos municípios, no tocante a proteção social, a vigilância socioassistencial e defesa de direitos.

De janeiro a dezembro de 2025, o desempenho do Programa foi favorável, pois a execução física das entregas que consistem na capacitação dos trabalhadores do SUAS, no assessoramento às gestões municipais e às instâncias de controle social, na implantação formal do Serviço de Vigilância Socioassistencial e na publicação de documentos de relevância estadual, ocorreram de forma eficaz, conforme o programado para o período, contribuindo para aperfeiçoar a gestão e o controle social da política de assistência social no estado e nos municípios, no tocante a proteção social, a vigilância socioassistencial e defesa de direitos.

Das quatro entregas programadas, três atingiram ou superaram a meta estabelecida para 2025, como a publicação de 12 documentos direcionados ao fortalecimento do Sistema Único de Assistência Social (SUAS), que podem ser acessados no link: [<https://www.sps.ce.gov.br/publicacoes-downloads/gestao-do-sistema-unico-de-assistencia-social-gsuas/>]

(<https://www.sps.ce.gov.br/publicacoes-downloads/gestao-do-sistema-unico-de-assistencia-social-gsuas/>), cuja execução física foi de 171,43% do programado; a capacitação de 2.471 profissionais da Assistência Social, entre gestores, técnicos da Gestão dos Suas e representantes dos Conselhos de Assistência Social Municipais, em 32 ações formativas, nos 184 municípios, para implementação dos serviços, programas, projetos e benefícios, fortalecendo o Sistema Único da Assistência Social (Suas), com execução de 176,50% e o assessoramento às gestões municipais e às instâncias de controle social com o apoio técnico à Gestão dos municípios para o fortalecimento do Sistema Único de Assistência Social - Suas, com execução de 100,00%.

Com relação a entrega serviço implantado, embora a meta tenha sido 65% do programado para 2025, mais 13 municípios formalizaram a Vigilância Socioassistencial em suas estruturas administrativas, como os municípios de Salitre, Araripe, Catarina, Amontada, Cedro, Ibiapina, Ubajara, Martinópolis, Jati, Caririçu, Campos Sales, Carnaubal e Potengi. Conforme a equipe técnica da Coordenadoria da gestão do Suas que assessora os municípios, esse resultado indica avanços, pois 155 municípios já estão com vigilância formalmente implantada, ou seja, 84,24% dos municípios cearenses. A Vigilância Socioassistencial realiza a produção, sistematização, análise e disseminação de informações territorializadas que contribuem com o volume e padrões de qualidade dos serviços ofertados pela rede socioassistencial.

Outra informação importante em 2025, foi que o Cadastro Único (CadÚnico) para os Programas Sociais do Governo Federal está integrado e é gerido no âmbito do SUAS (Sistema Único de Assistência Social), tendo como principais pontos de integração um sistema mais moderno e eficiente, que intensificou o uso de dados para garantir que os benefícios cheguem a quem realmente precisa; a integração com o Prontuário Eletrônico; atualização automática por meio do cruzamento de dados com outros sistemas do governo (como CPF, renda, benefícios), entre outros.

A execução orçamentária em 2025, foi de 98,29%, tendo sido empenhado R\$2.809.645,00, do orçamento de R\$2.858.611,41 do Fundo Estadual de Assistência Social - FEAS. Esse desempenho foi eficiente, estando compatível com as entregas estabelecidas. O programa de Implementação do Sistema Único da Assistência Social (SUAS) segue aperfeiçoando a gestão e o controle social da política de assistência social no tocante a proteção social, a vigilância socioassistencial e defesa de direitos, segue promovendo grandes avanços no SUAS.

## **Eixo: 1 - O CEARÁ QUE CUIDA, EDUCA E VALORIZA AS PESSOAS**

### **Tema: 1.2 - ASSISTÊNCIA SOCIAL**

#### **Programa: 122 - PROTEÇÃO SOCIAL ESPECIAL**

**Órgão Gestor:**

47000000 - SPS

**Órgão(s) Executor(es):**

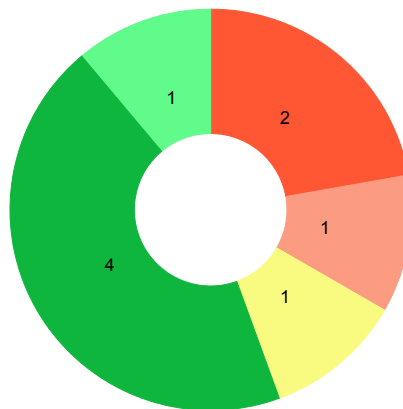
FUNDO ESTADUAL DE ASSISTÊNCIA SOCIAL  
FUNDO ESTADUAL PARA A CRIANÇA E O ADOLESCENTE  
SECRETARIA DA PROTEÇÃO SOCIAL

**Público-alvo:** Crianças, adolescentes, jovens, mulheres, pessoas idosas e pessoas com deficiência, em situação de risco pessoal e social, com direitos violados e/ou rompimento dos vínculos familiares e comunitários.

Situação do Monitoramento do Programa: **Validado**

## Visão Geral do Programa

### Execução Física das Entregas (%)



● Até 25% ● 25,01% a 50% ● 50,01% a 75% ● 75,01% a 100% ● 100,01% a 200% ● Acima de 200,01% ● Não Acompanhado

Entregas sem meta para o ano vigente	Entregas sem meta mas com realização no ano vigente
2,00	-

## Desempenho Físico das Entrega(s)

Objetivo Especifico	Entrega / Unidade de Medida	Programado	Realizado	% Execução Física
122.1 - Proteger indivíduos e famílias em situação de risco pessoal ou social, por ameaça ou violação de direitos.	2209 - SERVIÇO SOCIOASSISTENCIAL IMPLANTADO / Unidade	5,00	0,00	0,00
122.1 - Proteger indivíduos e famílias em situação de risco pessoal ou social, por ameaça ou violação de direitos.	2210 - EQUIPAMENTO SOCIOASSISTENCIAL MANTIDO / Unidade	6,00	3,00	50,00

122.1 - Proteger indivíduos e famílias em situação de risco pessoal ou social, por ameaça ou violação de direitos.	2211 - SERVIÇO SOCIOASSISTENCIAL APOIADO / Unidade	123,00	123,00	100,00
122.1 - Proteger indivíduos e famílias em situação de risco pessoal ou social, por ameaça ou violação de direitos.	2212 - PROJETO PARA CRIANÇA E ADOLESCENTE APOIADO / Unidade	33,00	26,00	78,79
122.2 - Proteger e acolher pessoas em situação de risco pessoal e social com rupturas de vínculos familiares e/ou comunitários, assegurando-lhes o direito do atendimento integral, inclusão social e autonomia.	2213 - UNIDADE DE ACOLHIMENTO PARA CRIANÇA E ADOLESCENTE IMPLANTADA / Unidade	3,00	2,00	66,67
122.2 - Proteger e acolher pessoas em situação de risco pessoal e social com rupturas de vínculos familiares e/ou comunitários, assegurando-lhes o direito do atendimento integral, inclusão social e autonomia.	2214 - UNIDADE DE ACOLHIMENTO PARA CRIANÇA E ADOLESCENTE MANTIDA / Unidade	17,00	13,00	76,47
122.2 - Proteger e acolher pessoas em situação de risco pessoal e social com rupturas de vínculos familiares e/ou comunitários, assegurando-lhes o direito do atendimento integral, inclusão social e autonomia.	2215 - UNIDADE DE ACOLHIMENTO MANTIDA / Unidade	9,00	9,00	100,00
122.2 - Proteger e acolher pessoas em situação de risco pessoal e social com rupturas de vínculos familiares e/ou comunitários, assegurando-lhes o direito do atendimento integral, inclusão social e autonomia.	2216 - UNIDADE DE ACOLHIMENTO PARA CRIANÇA E ADOLESCENTE APOIADA / Unidade	47,00	0,00	0,00
122.2 - Proteger e acolher pessoas em situação de risco pessoal e social com rupturas de vínculos familiares e/ou comunitários, assegurando-lhes o direito do atendimento integral, inclusão social e autonomia.	2217 - UNIDADE DE ACOLHIMENTO PARA PESSOA IDOSA APOIADA / Unidade	0,00	0,00	-

122.2 - Proteger e acolher pessoas em situação de risco pessoal e social com rupturas de vínculos familiares e/ou comunitários, assegurando-lhes o direito do atendimento integral, inclusão social e autonomia.	2218 - UNIDADE DE ACOLHIMENTO PARA PESSOA IDOSA IMPLANTADA / Unidade	0,00	0,00	-
122.3 - Melhorar a qualidade dos serviços de proteção social especial de média e alta complexidade.	1906 - PROFISSIONAL CAPACITADO / Unidade	2.400,00	2.825,00	117,71

### Identificação de Problemas

Objetivo Específico	Entrega	Âmbito	Problema	Impacto
122.1 - Proteger indivíduos e famílias em situação de risco pessoal ou social, por ameaça ou violação de direitos.	2209 - SERVIÇO SOCIOASSISTENCIAL IMPLANTADO	Processos	Atividades preparatórias (projeto básico, projeto executivo, TR etc.)	Médio

### Execução orçamentária/financeira (por Órgão Executor)

Órgão Executor	Lei + Crédito (A)	Empenhado (B)	Pago (C)	%Empenhado (B/A)	%Pago (C/A)
FEAS	73.152.058,73	65.561.991,01	62.289.292,53	89,62	85,15
FECA	8.262.905,80	4.735.714,82	4.735.714,82	57,31	57,31
SPS	30.000,00	0,00	0,00	0,00	0,00
<b>Total Geral</b>	<b>81.444.964,53</b>	<b>70.297.705,83</b>	<b>67.025.007,35</b>	<b>86,31</b>	<b>82,29</b>

### Execução orçamentária/financeira (por Fonte de Recursos)

Fonte de Recursos	Lei + Crédito (A)	Empenhado (B)	Pago (C)	%Empenhado (B/A)	%Pago (C/A)
500 - RECURSOS NÃO VINCULADOS DE IMPOSTOS	62.637.114,51	62.495.577,47	60.043.896,94	99,77	95,86

660 - TRANSFERÊNCIA DE RECURSOS DO FUNDO NACIONAL DE ASSISTÊNCIA SOCIAL - FNAS	7.552.986,22	3.066.413,54	2.245.395,59	40,60	29,73
665 - TRANSFERÊNCIAS DE CONVÊNIOS E INSTRUMENTOS CONGÊNERES VINCULADOS À ASSISTÊNCIA SOCIAL	2.904.425,00	0,00	0,00	0,00	0,00
669 - OUTROS RECURSOS VINCULADOS À ASSISTÊNCIA SOCIAL	8.262.905,80	4.735.714,82	4.735.714,82	57,31	57,31
706 - TRANSFERÊNCIA ESPECIAL DA UNIÃO	67.533,00	0,00	0,00	0,00	0,00
754 - RECURSOS DE OPERAÇÕES DE CRÉDITO	20.000,00	0,00	0,00	0,00	0,00
<b>Total Geral:</b>	<b>81.444.964,53</b>	<b>70.297.705,83</b>	<b>67.025.007,35</b>	<b>86,31</b>	<b>82,29</b>

### Execução Extraorçamentária/financeira (por Fonte de Recursos)

Fonte de Recursos	Valor Extraorçamentário (B/A)
<b>Total Geral</b>	

### Execução orçamentária/financeira (por Entrega)

Objetivo Específico	Entrega	Lei + Crédito (A)	Empenhado (B)	%Empenhado (B/A)
Proteger indivíduos e famílias em situação de risco pessoal ou social, por ameaça ou violação de direitos.	2209 - SERVIÇO SOCIOASSISTENCIAL IMPLANTADO	2.919.425,00	0,00	0,00
Proteger indivíduos e famílias em situação de risco pessoal ou social, por ameaça ou violação de direitos.	2210 - EQUIPAMENTO SOCIOASSISTENCIAL MANTIDO	12.251.569,63	10.661.534,91	87,02
Proteger indivíduos e famílias em situação de risco pessoal ou social, por ameaça ou violação de direitos.	2211 - SERVIÇO SOCIOASSISTENCIAL APOIADO	6.115.000,00	6.105.000,00	99,84

Proteger indivíduos e famílias em situação de risco pessoal ou social, por ameaça ou violação de direitos.	2212 - PROJETO PARA CRIANÇA E ADOLESCENTE APOIADO	8.262.905,80	4.735.714,82	57,31
Proteger e acolher pessoas em situação de risco pessoal e social com rupturas de vínculos familiares e/ou comunitários, assegurando-lhes o direito do atendimento integral, inclusão social e autonomia.	2213 - UNIDADE DE ACOLHIMENTO PARA CRIANÇA E ADOLESCENTE IMPLANTADA	0,00	0,00	0,00
Proteger e acolher pessoas em situação de risco pessoal e social com rupturas de vínculos familiares e/ou comunitários, assegurando-lhes o direito do atendimento integral, inclusão social e autonomia.	2214 - UNIDADE DE ACOLHIMENTO PARA CRIANÇA E ADOLESCENTE MANTIDA	27.604.771,05	25.453.408,43	92,21
Proteger e acolher pessoas em situação de risco pessoal e social com rupturas de vínculos familiares e/ou comunitários, assegurando-lhes o direito do atendimento integral, inclusão social e autonomia.	2215 - UNIDADE DE ACOLHIMENTO MANTIDA	24.271.293,05	23.342.047,67	96,17
Proteger e acolher pessoas em situação de risco pessoal e social com rupturas de vínculos familiares e/ou comunitários, assegurando-lhes o direito do atendimento integral, inclusão social e autonomia.	2216 - UNIDADE DE ACOLHIMENTO PARA CRIANÇA E ADOLESCENTE APOIADA	0,00	0,00	0,00
Proteger e acolher pessoas em situação de risco pessoal e social com rupturas de vínculos familiares e/ou comunitários, assegurando-lhes o direito do atendimento integral, inclusão social e autonomia.	2217 - UNIDADE DE ACOLHIMENTO PARA PESSOA IDOSA APOIADA	0,00	0,00	0,00

Proteger e acolher pessoas em situação de risco pessoal e social com rupturas de vínculos familiares e/ou comunitários, assegurando-lhes o direito do atendimento integral, inclusão social e autonomia.	2218 - UNIDADE DE ACOLHIMENTO PARA PESSOA IDOSA IMPLANTADA	20.000,00	0,00	0,00
Melhorar a qualidade dos serviços de proteção social especial de média e alta complexidade.	1906 - PROFISSIONAL CAPACITADO	0,00	0,00	0,00
Total Geral:		<b>81.444.964,53</b>	<b>70.297.705,83</b>	<b>86,31</b>

## Análise do Desempenho Geral do Programa

### O que foi efetivamente entregue no período

#### REGIÃO 01 - CARIRI

Manutenção do Centro de Referência Especializado de Assistência Social Regional, localizado em Missão Velha - CREAS Regional I - Cariri, para realizar os Serviços da Proteção Social Especial de Média Complexidade, beneficiando os municípios de Jati, Granjeiro, Nova Olinda, Porteiras, Potengi, Santana do Cariri.

#### REGIÃO 01 - CARIRI

Cofinanciamento de 19 Centros de Referência Especializados da Assistência Social (Creas) pelo Serviço de Proteção e Atendimento Especializado às Famílias e Indivíduos (Paefi), nos municípios de Abaiara, Araripe, Assaré, Aurora, Barbalha, Barro, Brejo Santo, Campos Sales, Crato, Caririçu, Farias Brito, Jardim, Juazeiro do Norte, Lavras da Mangabeira, Missão Velha, Milagres, Mauriti, Penaforte e Várzea Alegre, para o atendimento e acompanhamento de famílias e indivíduos com direitos violados.

#### REGIÃO 01 - CARIRI

Cofinanciamento de 2 Centros de Referência Especializados para População em Situação de Rua (Centro POP) para o atendimentos nas áreas de saúde, higiene pessoal, alimentação, atendimentos socioassistenciais e demais encaminhamentos para a rede, visando à superação das violações de direitos da população em situação de rua, nos municípios de Crato e Juazeiro do Norte.

#### REGIÃO 01 - CARIRI

Apoio financeiro a 2 projetos de duas Organizações da Sociedade Civil (OSCs) sem fins lucrativos, com atuação em atividades sociais de promoção, proteção e garantia dos direitos de crianças e adolescentes, localizadas nos municípios de Juazeiro do Norte e Assaré, atendendo 300 crianças e adolescentes em situação de risco pessoal e social.

#### REGIÃO 01 - CARIRI

Manutenção do Abrigo Regionalizado de Caririçu, com acolhimento integral de crianças e adolescentes, em situação de risco pessoal e social, com vínculos familiares e/ou comunitários rompidos, atendendo aos municípios de Várzea Alegre, Farias Brito, Lavras da Mangabeira, Jardim, Jucás, Milagres e Mauriti. Essa unidade estadual atende aos critérios técnicos da Política Nacional do SUAS e do Plano Estadual de Regionalização.

#### REGIÃO 01 - CARIRI

Manutenção da Unidade de Longa Permanência para Idosos (ILPI), localizada no município de Brejo Santo, com atendimento de 16 idosos em situação de vulnerabilidade, oferecendo acolhimento integral e serviços de alta complexidade, com equipes multidisciplinares prontas para garantir cuidado e proteção.

#### REGIÃO 01 - CARIRI / 122.3 / 1906 - PROFISSIONAL CAPACITADO / 47000000 - SPS

Capacitação de 390 profissionais entre trabalhadores do Suas, gestores, técnicos, profissionais da rede socioassistencial e demais atores do Sistema de Garantias de Direitos da Proteção Social Especial de Média e Alta Complexidade, com a finalidade de melhorar a qualidade dos serviços aos usuários e a garantia dos seus direitos.

#### **REGIÃO 02 - CENTRO SUL**

Cofinanciamento de 7 Centros de Referência Especializados da Assistência Social (Creas) pelo Serviço de Proteção e Atendimento Especializado às Famílias e Indivíduos (Paefi), nos municípios de Acopiara, Cedro, Icó, Iguatu, Jucás, Orós e Umari, para o atendimento e o acompanhamento de famílias e indivíduos em situação de risco pessoal e social, com direitos violados.

#### **REGIÃO 02 - CENTRO SUL / 122.3 / 1906 - PROFISSIONAL CAPACITADO / 47000000 - SPS**

Capacitação de 92 profissionais entre trabalhadores do Suas, gestores, técnicos, profissionais da rede socioassistencial e demais atores do Sistema de Garantias de Direitos da Proteção Social Especial de Média e Alta Complexidade, com a finalidade de melhorar a qualidade dos serviços aos usuários e a garantia dos seus direitos.

#### **REGIÃO 03 - GRANDE FORTALEZA**

Manutenção do Centro de Referência Especializado de Assistência Social Regional, localizado em Fortaleza - CREAS Regional II - Fortaleza, para realizar os Serviços da Proteção Social Especial de Média Complexidade, beneficiando os municípios de Acarape, Barreira, Chorozinho, Guaramiranga, Pindoretama.

#### **REGIÃO 03 - GRANDE FORTALEZA**

Cofinanciamento de 22 Centros de Referência Especializados da Assistência Social (Creas) pelo Serviço de Proteção e Atendimento Especializado às Famílias e Indivíduos (Paefi), nos municípios de Aquiraz, Cascavel, Caucaia (2), Eusébio, Fortaleza (6), Guaiúba, Horizonte, Itaitinga, Maracanaú, Maranguape, Pacajus, Pacatuba, Paraipaba, Paracuru, Redenção, São Gonçalo do Amarante e Trairi, para o atendimento e acompanhamento de famílias e indivíduos com direitos violados.

#### **REGIÃO 03 - GRANDE FORTALEZA**

Cofinanciamento de 6 Centros de Referência Especializados para População em Situação de Rua (Centro POP) para o atendimentos nas áreas de saúde, higiene pessoal, alimentação, atendimentos socioassistenciais e demais encaminhamentos para a rede, visando à superação das violações de direitos da população em situação de rua, nos municípios de Fortaleza (2), Caucaia, Maracanaú, Pacajus e Pacatuba.

#### **REGIÃO 03 - GRANDE FORTALEZA**

Apoio financeiro a 22 projetos de dezesseis Organizações da Sociedade Civil (OSCs) sem fins lucrativos, com atuação em atividades sociais de promoção, proteção e garantia dos direitos de crianças e adolescentes, localizadas nos municípios de Fortaleza, Caucaia e São Gonçalo do Amarante, atendendo 5.197 crianças e adolescentes, 212 mães e 4.500 famílias, em situação de risco pessoal e social.

#### **REGIÃO 03 - GRANDE FORTALEZA**

Implantação do Abrigo Regionalizado de São Luís do Curu, com capacidade de atendimento integral de acolhimento de 20 crianças e adolescentes, em situação de risco pessoal e social, com vínculos familiares e/ou comunitários rompidos, beneficiando os municípios de São Luís do Curu, Tejuçuoca, Irauçuba, Apuiarés, Caridade, Umirim e Uruburetama.

#### **REGIÃO 03 - GRANDE FORTALEZA**

Manutenção de 8 abrigos institucionais estaduais, dos quais são 2 Regionais, localizados nos municípios de São Luís do Curu e Itaitinga e 6 unidades, em Fortaleza: Tia Júlia, Tia Júlia 1ª Infância, Unidade de Acolhimento 1, Unidade de Acolhimento Sítio Mel, Recanto da Luz e Abrigo Renascer, responsáveis pelo acolhimento de crianças e adolescentes, atendendo aos critérios técnicos da Política Nacional do SUAS e do Plano Estadual de Regionalização.

#### **REGIÃO 03 - GRANDE FORTALEZA**

Manutenção de 8 Serviços de Acolhimento, dos quais: 6 Residências Inclusivas, a unidade de acolhimento de Idosos - Olavo Bilac e a Casa do Caminho, localizados no município de Fortaleza, destinados ao atendimento integral de 219 pessoas, especificamente: jovens e adultos com deficiência, pessoas idosas em situação de abandono e maus-tratos, e mulheres vítimas de violência doméstica e familiar, acompanhadas ou não por prole.

**REGIÃO 03 - GRANDE FORTALEZA / 122.3 / 1906 - PROFISSIONAL CAPACITADO / 47000000 - SPS**

Capacitação de 1.150 profissionais entre trabalhadores do Suas, gestores, técnicos, profissionais da rede socioassistencial e demais atores do Sistema de Garantias de Direitos da Proteção Social Especial de Média e Alta Complexidade, com a finalidade de melhorar a qualidade dos serviços aos usuários e a garantia dos seus direitos.

**REGIÃO 04 - LITORAL LESTE**

Cofinanciamento de 4 Centros de Referência Especializados da Assistência Social (Creas) pelo Serviço de Proteção e Atendimento Especializado às Famílias e Indivíduos (Paefi), nos municípios de Aracati, Beberibe, Icapuí e Jaguaruana, para o atendimento e acompanhamento de famílias e indivíduos em situação de risco pessoal e social, com direitos violados.

**REGIÃO 04 - LITORAL LESTE**

Manutenção do Abrigo Regionalizado de Jaguaruana, com acolhimento integral de crianças e adolescentes, em situação de risco pessoal e social, com vínculos familiares e/ou comunitários rompidos, atendendo aos municípios de Itaipaba, São João do Jaguaribe, Icapuí, Quixeré, Fortim e Tabuleiro do Norte. Essa unidade estadual atende aos critérios técnicos da Política Nacional do SUAS e do Plano Estadual de Regionalização.

**REGIÃO 04 - LITORAL LESTE / 122.3 / 1906 - PROFISSIONAL CAPACITADO / 47000000 - SPS**

Capacitação de 269 profissionais entre trabalhadores do Suas, gestores, técnicos, profissionais da rede socioassistencial e demais atores do Sistema de Garantias de Direitos da Proteção Social Especial de Média e Alta Complexidade, com a finalidade de melhorar a qualidade dos serviços aos usuários e a garantia dos seus direitos.

**REGIÃO 05 - LITORAL NORTE**

Cofinanciamento de 9 Centros de Referência Especializados da Assistência Social (Creas) pelo Serviço de Proteção e Atendimento Especializado às Famílias e Indivíduos (Paefi), nos municípios de Acaraú, Bela Cruz, Camocim, Cruz, Granja, Itarema, Jijoca de Jericoacoara, Marco e Morrinhos, para o atendimento e acompanhamento de famílias e indivíduos em situação de risco pessoal e social, com direitos violados.

**REGIÃO 05 - LITORAL NORTE**

Implantação do Abrigo Regionalizado de Morrinhos, com capacidade de atendimento integral de acolhimento de 20 crianças e adolescentes, em situação de risco pessoal e social, com vínculos familiares e/ou comunitários rompidos, beneficiando os município de Morrinhos, Bela Cruz, Marco e Santana do Acaraú.

**REGIÃO 05 - LITORAL NORTE**

Manutenção do Abrigo Regionalizado de Morrinhos, com acolhimento integral de crianças e adolescentes, em situação de risco pessoal e social, com vínculos familiares e/ou comunitários rompidos, atendendo aos municípios de Morrinhos, Bela Cruz, Marco e Santana do Acaraú. Essa unidade estadual atende aos critérios técnicos da Política Nacional do SUAS e do Plano Estadual de Regionalização.

**REGIÃO 05 - LITORAL NORTE / 122.3 / 1906 - PROFISSIONAL CAPACITADO / 47000000 - SPS**

Capacitação de 105 profissionais entre trabalhadores do Suas, gestores, técnicos, profissionais da rede socioassistencial e demais atores do Sistema de Garantias de Direitos da Proteção Social Especial de Média e Alta Complexidade, com a finalidade de melhorar a qualidade dos serviços aos usuários e a garantia dos seus direitos.

**REGIÃO 06 - LITORAL OESTE / VALE DO CURU**

Cofinanciamento de 7 Centros de Referência Especializados da Assistência Social (Creas) pelo Serviço de Proteção e Atendimento Especializado às Famílias e Indivíduos (Paefi), nos municípios de Amontada, Apuiarés, Irauçuba, Itapajé, Itapipoca, Pentecoste e Uruburetama, para o atendimento e acompanhamento de famílias e indivíduos em situação de risco pessoal e social, com direitos violados.

**REGIÃO 06 - LITORAL OESTE / VALE DO CURU / 122.3 / 1906 - PROFISSIONAL CAPACITADO / 47000000 - SPS**

Capacitação de 60 profissionais entre trabalhadores do Suas, gestores, técnicos, profissionais da rede socioassistencial e demais atores do Sistema de Garantias de Direitos da Proteção Social Especial de Média e Alta Complexidade, com a finalidade de melhorar a qualidade dos serviços aos usuários e a garantia dos seus direitos.

### **REGIÃO 07 - MACIÇO DO BATURITÉ**

Cofinanciamento de 5 Centros de Referência Especializados da Assistência Social (Creas) pelo Serviço de Proteção e Atendimento Especializado às Famílias e Indivíduos (Paefi), nos municípios de Aracoiaba, Baturité, Capistrano, Ocara e Redenção, para o atendimento e acompanhamento de famílias e indivíduos em situação de risco pessoal e social, com direitos violados.

### **REGIÃO 07 - MACIÇO DO BATURITÉ**

Apoio financeiro a 1 projeto de uma Organização da Sociedade Civil (OSCs) sem fins lucrativos, com atuação em atividades sociais de promoção, proteção e garantia dos direitos de crianças e adolescentes, localizada no município de Ocara, atendendo 100 crianças e adolescentes em situação de risco pessoal e social.

### **REGIÃO 07 - MACIÇO DO BATURITÉ**

Manutenção do Abrigo Regionalizado de Baturité, com acolhimento integral de crianças e adolescentes, em situação de risco pessoal e social, com vínculos familiares e/ou comunitários rompidos, atendendo aos municípios de Baturité, Aracoiaba, Guarimiranga, Acarape, Aratuba, Palmácia, Redenção e Mulungu. Essa unidade estadual atende aos critérios técnicos da Política Nacional do SUAS e do Plano Estadual de Regionalização.

### **REGIÃO 07 - MACIÇO DO BATURITÉ / 122.3 / 1906 - PROFISSIONAL CAPACITADO / 47000000 - SPS**

Capacitação de 281 profissionais entre trabalhadores do Suas, gestores, técnicos, profissionais da rede socioassistencial e demais atores do Sistema de Garantias de Direitos da Proteção Social Especial de Média e Alta Complexidade, com a finalidade de melhorar a qualidade dos serviços aos usuários e a garantia dos seus direitos.

### **REGIÃO 08 - SERRA DA IBIAPABA**

Cofinanciamento de 8 Centros de Referência Especializados da Assistência Social (Creas) pelo Serviço de Proteção e Atendimento Especializado às Famílias e Indivíduos (Paefi), nos municípios de Carnaubal, Guaraciaba do Norte, Ibiapina, Ipu, São Benedito, Tianguá, Ubajara e Viçosa do Ceará, para o atendimento e acompanhamento de famílias e indivíduos em situação de risco pessoal e social, com direitos violados.

### **REGIÃO 08 - SERRA DA IBIAPABA**

Apoio financeiro a 1 projeto de uma Organização da Sociedade Civil (OSCs) sem fins lucrativos, com atuação em atividades sociais de promoção, proteção e garantia dos direitos de crianças e adolescentes, localizada no município de Viçosa do Ceará, atendendo 250 crianças em situação de risco pessoal e social.

### **REGIÃO 08 - SERRA DA IBIAPABA / 122.3 / 1906 - PROFISSIONAL CAPACITADO / 47000000 - SPS**

Capacitação de 82 profissionais entre trabalhadores do Suas, gestores, técnicos, profissionais da rede socioassistencial e demais atores do Sistema de Garantias de Direitos da Proteção Social Especial de Média e Alta Complexidade, com a finalidade de melhorar a qualidade dos serviços aos usuários e a garantia dos seus direitos.

### **REGIÃO 09 - SERTÃO CENTRAL**

Cofinanciamento de 7 Centros de Referência Especializados da Assistência Social (Creas) pelo Serviço de Proteção e Atendimento Especializado às Famílias e Indivíduos (Paefi), nos municípios de Banabuiú, Mombaça, Pedra Branca, Quixadá, Quixeramobim, Senador Pompeu e Solonópole, para o atendimento e acompanhamento de famílias e indivíduos em situação de risco pessoal e social, com direitos violados.

### **REGIÃO 09 - SERTÃO CENTRAL / 122.3 / 1906 - PROFISSIONAL CAPACITADO / 47000000 - SPS**

Capacitação de 90 profissionais entre trabalhadores do Suas, gestores, técnicos, profissionais da rede socioassistencial e demais atores do Sistema de Garantias de Direitos da Proteção Social Especial de Média e Alta Complexidade, com a finalidade de melhorar a qualidade dos serviços aos usuários e a garantia dos seus direitos.

### **REGIÃO 10 - SERTÃO DE CANINDÉ**

Cofinanciamento de 4 Centros de Referência Especializados da Assistência Social (Creas) pelo Serviço de Proteção e Atendimento Especializado às Famílias e Indivíduos (Paefi), nos municípios de Boa Viagem, Canindé, Caridade e Itatira, para o atendimento e acompanhamento de famílias e indivíduos em situação de risco pessoal e social, com direitos violados.

**REGIÃO 10 - SERTÃO DE CANINDÉ / 122.3 / 1906 - PROFISSIONAL CAPACITADO / 47000000 - SPS**

Capacitação de 15 profissionais entre trabalhadores do Suas, gestores, técnicos, profissionais da rede socioassistencial e demais atores do Sistema de Garantias de Direitos da Proteção Social Especial de Média e Alta Complexidade, com a finalidade de melhorar a qualidade dos serviços aos usuários e a garantia dos seus direitos.

**REGIÃO 11 - SERTÃO DE SOBRAL**

Cofinanciamento de 5 Centros de Referência Especializados da Assistência Social (Creas) pelo Serviço de Proteção e Atendimento Especializado às Famílias e Indivíduos (Paefi), nos municípios de Coreaú, Forquilha, Massapê, Santana do Acaraú e Sobral, para o atendimento e acompanhamento de famílias e indivíduos em situação de risco pessoal e social, com direitos violados

**REGIÃO 11 - SERTÃO DE SOBRAL**

Cofinanciamento de 1 Centro de Referência Especializado para População em Situação de Rua (Centro POP) para o atendimentos nas áreas de saúde, higiene pessoal, alimentação, atendimentos socioassistenciais e demais encaminhamentos para a rede, visando à superação das violações de direitos da população em situação de rua, no município de Sobral.

**REGIÃO 11 - SERTÃO DE SOBRAL / 122.3 / 1906 - PROFISSIONAL CAPACITADO / 47000000 - SPS**

Capacitação de 63 profissionais entre trabalhadores do Suas, gestores, técnicos, profissionais da rede socioassistencial e demais atores do Sistema de Garantias de Direitos da Proteção Social Especial de Média e Alta Complexidade, com a finalidade de melhorar a qualidade dos serviços aos usuários e a garantia dos seus direitos.

**REGIÃO 12 - SERTÃO DOS CRATEÚS**

Cofinanciamento de 8 Centros de Referência Especializados da Assistência Social (Creas) pelo Serviço de Proteção e Atendimento Especializado às Famílias e Indivíduos (Paefi), nos municípios de Crateús, Independência, Ipueiras, Monsenhor Tabosa, Nova Russas, Novo Oriente, Santa Quitéria e Tamboril, para o atendimento e acompanhamento de famílias e indivíduos em situação de risco pessoal e social, com direitos violados.

**REGIÃO 12 - SERTÃO DOS CRATEÚS**

Manutenção do Abrigo Regionalizado de Ararendá, com acolhimento integral de crianças e adolescentes, em situação de risco pessoal e social, com vínculos familiares e/ou comunitários rompidos, atendendo aos municípios de Ipueiras, Tamboril, Santa Quitéria, Hidrolândia e Ipaporanga. Essa unidade estadual atende aos critérios técnicos da Política Nacional do SUAS e do Plano Estadual de Regionalização.

**REGIÃO 12 - SERTÃO DOS CRATEÚS / 122.3 / 1906 - PROFISSIONAL CAPACITADO / 47000000 - SPS**

Capacitação de 113 profissionais entre trabalhadores do Suas, gestores, técnicos, profissionais da rede socioassistencial e demais atores do Sistema de Garantias de Direitos da Proteção Social Especial de Média e Alta Complexidade, com a finalidade de melhorar a qualidade dos serviços aos usuários e a garantia dos seus direitos.

**REGIÃO 13 - SERTÃO DOS INHAMUNS**

Cofinanciamento de 3 Centros de Referência Especializados da Assistência Social (Creas) pelo Serviço de Proteção e Atendimento Especializado às Famílias e Indivíduos (Paefi), nos municípios de Parambu, Quiterianópolis e Tauá, para o atendimento e acompanhamento de famílias e indivíduos em situação de risco pessoal e social, com direitos violados.

**REGIÃO 13 - SERTÃO DOS INHAMUNS / 122.3 / 1906 - PROFISSIONAL CAPACITADO / 47000000 - SPS**

Capacitação de 6 profissionais entre trabalhadores do Suas, gestores, técnicos, profissionais da rede socioassistencial e demais atores do Sistema de Garantias de Direitos da Proteção Social Especial de Média e Alta Complexidade, com a finalidade de melhorar a qualidade dos serviços aos usuários e a garantia dos seus direitos.

**REGIÃO 14 - VALE DO JAGUARIBE**

Manutenção do Centro de Referência Especializado de Assistência Social Regional, localizado em Iracema - CREAS Regional III - Vale do Jaguaribe, para realizar os Serviços da Proteção Social Especial de Média Complexidade, beneficiando os municípios de Iracema, Ereré, Potiretama, Palhano, Quixeré e São João do Jaguaribe.

**REGIÃO 14 - VALE DO JAGUARIBE**

Cofinanciamento de 6 Centros de Referência Especializados da Assistência Social (Creas) pelo Serviço de Proteção e Atendimento Especializado às Famílias e Indivíduos (Paefi), nos municípios de Alto Santo, Jaguaribe, Limoeiro do Norte, Morada Nova, Russas e Tabuleiro do Norte, para o atendimento e acompanhamento de famílias e indivíduos em situação de risco pessoal e social, com direitos violados.

**REGIÃO 14 - VALE DO JAGUARIBE / 122.3 / 1906 - PROFISSIONAL CAPACITADO / 47000000 - SPS**

Capacitação de 109 profissionais entre trabalhadores do Suas, gestores, técnicos, profissionais da rede socioassistencial e demais atores do Sistema de Garantias de Direitos da Proteção Social Especial de Média e Alta Complexidade, com a finalidade de melhorar a qualidade dos serviços aos usuários e a garantia dos seus direitos.

## **Análise do Programa**

O Programa da Proteção Social Especial atende a crianças, adolescentes, jovens, mulheres, pessoas idosas e pessoas com deficiência, em situação de risco pessoal e social, com direitos violados e/ou rompimento dos vínculos familiares e comunitários.

No período de janeiro a dezembro de 2025, o Programa da Proteção Social Especial, em seus 3 objetivos específicos que visam proteger indivíduos e famílias em situação de risco pessoal ou social, por ameaça ou violação de direitos; proteger e acolher pessoas em situação de risco pessoal e social com rupturas de vínculos familiares e/ou comunitários, além de buscar melhorar a qualidade dos serviços de proteção social especial de média e alta complexidade, apresentou resultado satisfatório, conforme a execução das seguintes entregas:

Das 11 entregas programadas para 2025, 1 está com execução acima de 100%, 4 entre 75,01% e 100%, 1 entre 50,01% e 75%, 1 entre 25,01% a 50,0%, 2 abaixo de 25% e 2 sem meta. Nesse período, foram mantidos 03 Centros de Referência Especializado de Assistência Social (CREAS REGIONAL), com sedes em Barbalha, Fortaleza e Iracema, beneficiando 17 municípios; cofinanciados 114 Centros de Referência Especializado de Assistência (CREAS) com o Serviço de Proteção e Atendimento Especializado às Famílias e Indivíduos (PAEFI) e 09 Centros de Referência Especializado para População em Situação de Rua (Centros Pop), em 8 municípios cearenses. Essas ações contribuem para proteger indivíduos e famílias em situação de risco pessoal ou social, por ameaça ou violação de direitos por meio dos serviços da Proteção Social de Média Complexidade.

Com relação aos serviços de alta complexidade, foram mantidas 22 unidades de acolhimento institucionais, das quais 13 são para crianças e adolescentes, 6 para jovens e adultos com deficiência, 2 para idosos e 1 casa para mulheres vítimas de violência e sua prole, que garantiram a proteção integral de 635 pessoas, entre crianças e adolescentes, jovens e adultos com deficiências, mulheres vítimas de violência e sua prole e idosos com direitos violados e vínculos.

Para melhorar a qualidade dos serviços de proteção social especial, foram capacitados 2.825 profissionais entre, gestores, técnicos, profissionais da rede socioassistencial e demais atores do Sistema de Garantias de Direitos da Proteção Social Especial de Média e Alta Complexidade, em oficinas e campanhas que envolvem os Serviços de Proteção Social Especial. A implantação dos 05 CREAS Regionais, em parceria com o Ministério de Desenvolvimento e Assistência Social, Família e Combate à Fome (Portaria nº 866/2023), se encontram na fase de conclusão do processo de licitação para a construção desses equipamentos e o cofinanciamento dos serviços municipais de acolhimento para crianças e adolescentes que aguarda aprovação de MAPP.

No período, o financiamento dos projetos para atender crianças e adolescentes em situação de risco pessoal e social, com recursos do Fundo Estadual para Criança e Adolescente do Ceará (FECA-CE) apoiou 26 Termos de Fomento de 20 Organizações da Sociedade Civil (OSCs) sem fins lucrativos, com atuação em atividades sociais de promoção, proteção e garantia dos direitos de crianças e adolescentes, que atenderam 5.847 crianças e adolescentes, 212 mães e 4.500 famílias. A execução orçamentária e financeira do Programa de 2025, com recursos do FEAS (Fundo Estadual de Assistência Social) foi de 89,62%, ou seja, empenhado R\$ 65.561.991,01 do orçamento de R\$ 73.152.058,73, estando compatível com a execução física das entregas e a realização dos objetivos específicos do Programa. A execução dos recursos do FECA (Fundo Estadual para a Criança e o Adolescente) foi de 57,31 %, ou seja, empenhado R\$ 4.735.714,82, do orçamento de R\$ 8.262.905,80. Quanto ao Orçamento da SPS no valor de R\$ 30.000,00, não houve execução.

As ações realizadas no período e os recursos disponibilizados fortalecem a Política de Assistência Social por meio da Proteção Social Especial.

## **Eixo: 1 - O CEARÁ QUE CUIDA, EDUCA E VALORIZA AS PESSOAS**

### **Tema: 1.2 - ASSISTÊNCIA SOCIAL**

#### **Programa: 123 - PROTEÇÃO SOCIAL BÁSICA**

**Órgão Gestor:**

47000000 - SPS

**Órgão(s) Executor(es):**

FUNDO ESTADUAL DE ASSISTÊNCIA SOCIAL

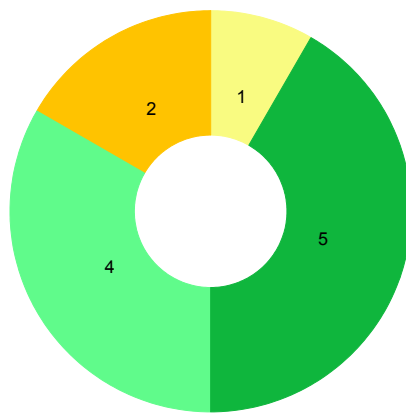
SECRETARIA DA PROTEÇÃO SOCIAL

**Público-alvo: Indivíduos e famílias em situação de vulnerabilidade e risco social**

Situação do Monitoramento do Programa: Validado

**Visão Geral do Programa**

**Execução Física das Entregas (%)**



● Até 25%   ● 25,01% a 50%   ● 50,01% a 75%   ● 75,01% a 100%   ● 100,01% a 200%   ● Acima de 200,01%   ● Não Acompanhado

Entregas sem meta para o ano vigente	Entregas sem meta mas com realização no ano vigente
1,00	-

**Desempenho Físico das Entrega(s)**

Objetivo Específico	Entrega / Unidade de Medida	Programado	Realizado	% Execução Física
123.1 - Promover o desenvolvimento de crianças, gestantes e suas famílias em situação de vulnerabilidade, com melhoria da renda, ampliação do acesso a políticas públicas e fortalecimento dos vínculos familiares.	1910 - BOLSA CONCEDIDA / Unidade	184,00	176,00	95,65

123.1 - Promover o desenvolvimento de crianças, gestantes e suas famílias em situação de vulnerabilidade, com melhoria da renda, ampliação do acesso a políticas públicas e fortalecimento dos vínculos familiares.	1964 - PESSOA CAPACITADA / Unidade	3.242,00	2.148,00	66,26
123.1 - Promover o desenvolvimento de crianças, gestantes e suas famílias em situação de vulnerabilidade, com melhoria da renda, ampliação do acesso a políticas públicas e fortalecimento dos vínculos familiares.	1986 - MONITORAMENTO REALIZADO / Unidade	184,00	207,00	112,50
123.1 - Promover o desenvolvimento de crianças, gestantes e suas famílias em situação de vulnerabilidade, com melhoria da renda, ampliação do acesso a políticas públicas e fortalecimento dos vínculos familiares.	2226 - CARTÃO MAIS INFÂNCIA CONCEDIDO / Unidade	150.000,00	150.000,00	100,00
123.1 - Promover o desenvolvimento de crianças, gestantes e suas famílias em situação de vulnerabilidade, com melhoria da renda, ampliação do acesso a políticas públicas e fortalecimento dos vínculos familiares.	2227 - FAMÍLIA ATENDIDA / Unidade	53.900,00	41.943,00	77,82
123.2 - Contribuir para o fortalecimento de vínculos familiares e comunitários de famílias e indivíduos em situação de vulnerabilidade, pela promoção do seu acesso a serviços socioassistenciais.	2228 - FAMÍLIA REFERENCIADA / Unidade	1.553.000,00	1.621.000,00	104,38
123.3 - Ampliar o acesso a serviços sociais de qualidade para indivíduos e famílias em situação de vulnerabilidade e risco social, nos municípios com maior vulnerabilidade.	1986 - MONITORAMENTO REALIZADO / Unidade	1,00	1,00	100,00

123.3 - Ampliar o acesso a serviços sociais de qualidade para indivíduos e famílias em situação de vulnerabilidade e risco social, nos municípios com maior vulnerabilidade.	2229 - EQUIPAMENTO SOCIOASSISTENCIAL IMPLANTADO / Unidade	0,00	0,00	-
123.4 - Promover a melhoria da prestação de serviços socioassistenciais realizada no âmbito da proteção social básica.	1964 - PESSOA CAPACITADA / Unidade	1.138,00	7.731,00	679,35
123.4 - Promover a melhoria da prestação de serviços socioassistenciais realizada no âmbito da proteção social básica.	1986 - MONITORAMENTO REALIZADO / Unidade	184,00	184,00	100,00
123.5 - Contribuir com a melhoria da qualidade de vida de crianças, adolescentes, jovens e idosos em situação de vulnerabilidade social, bem como de suas famílias, pela promoção do acesso a políticas públicas no âmbito da proteção social básica.	1964 - PESSOA CAPACITADA / Unidade	914,00	1.900,00	207,88
123.5 - Contribuir com a melhoria da qualidade de vida de crianças, adolescentes, jovens e idosos em situação de vulnerabilidade social, bem como de suas famílias, pela promoção do acesso a políticas públicas no âmbito da proteção social básica.	2141 - PESSOA ATENDIDA / Unidade	4.550,00	7.143,00	156,99
123.6 - Contribuir para evitar o agravamento de situações de vulnerabilidade de indivíduos e famílias, ocasionado por contingências socioeconômicas.	2186 - BENEFÍCIO CONCEDIDO / Unidade	16.488,00	19.327,00	117,22

## Identificação de Problemas

Objetivo Específico	Entrega	Âmbito	Problema	Impacto

### Execução orçamentária/financeira (por Órgão Executor)

Órgão Executor	Lei + Crédito (A)	Empenhado (B)	Pago (C)	%Empenhado (B/A)	%Pago (C/A)
FEAS	265.282.914,55	214.607.951,94	213.734.967,77	80,90	80,57
SPS	23.226.240,95	20.939.217,02	20.172.721,93	90,15	86,85
<b>Total Geral</b>	<b>288.509.155,50</b>	<b>235.547.168,96</b>	<b>233.907.689,70</b>	<b>81,64</b>	<b>81,07</b>

### Execução orçamentária/financeira (por Fonte de Recursos)

Fonte de Recursos	Lei + Crédito (A)	Empenhado (B)	Pago (C)	%Empenhado (B/A)	%Pago (C/A)
500 - RECURSOS NÃO VINCULADOS DE IMPOSTOS	128.821.533,01	128.545.500,43	127.692.260,79	99,79	99,12
501 - OUTROS RECURSOS NÃO VINCULADOS	8.100.591,04	8.100.591,04	8.100.591,04	100,00	100,00
660 - TRANSFERÊNCIA DE RECURSOS DO FUNDO NACIONAL DE ASSISTÊNCIA SOCIAL - FNAS	3.298.390,55	2.736.747,74	2.736.747,74	82,97	82,97
665 - TRANSFERÊNCIAS DE CONVÊNIOS E INSTRUMENTOS CONGÊNERES VINCULADOS À ASSISTÊNCIA SOCIAL	6.434.686,90	4.708.182,21	4.708.182,21	73,17	73,17
754 - RECURSOS DE OPERAÇÕES DE CRÉDITO	2.600.000,00	611.501,56	509.249,20	23,52	19,59
761 - RECURSOS VINCULADOS AO FUNDO DE COMBATE E ERRADICAÇÃO DA POBREZA	139.253.954,00	90.844.645,98	90.160.658,72	65,24	64,75
<b>Total Geral:</b>	<b>288.509.155,50</b>	<b>235.547.168,96</b>	<b>233.907.689,70</b>	<b>81,64</b>	<b>81,07</b>

### Execução Extraorçamentária/financeira (por Fonte de Recursos)

Fonte de Recursos	Valor Extraorçamentário (B/A)
<b>Total Geral</b>	

**Execução orçamentária/financeira (por Entrega)**

Objetivo Específico	Entrega	Lei + Crédito (A)	Empenhado (B)	%Empenhado (B/A)
Promover o desenvolvimento de crianças, gestantes e suas famílias em situação de vulnerabilidade, com melhoria da renda, ampliação do acesso a políticas públicas e fortalecimento dos vínculos familiares.	1910 - BOLSA CONCEDIDA	2.913.430,51	2.546.690,51	87,41
Promover o desenvolvimento de crianças, gestantes e suas famílias em situação de vulnerabilidade, com melhoria da renda, ampliação do acesso a políticas públicas e fortalecimento dos vínculos familiares.	1964 - PESSOA CAPACITADA	5.011.794,91	4.809.456,68	95,96
Promover o desenvolvimento de crianças, gestantes e suas famílias em situação de vulnerabilidade, com melhoria da renda, ampliação do acesso a políticas públicas e fortalecimento dos vínculos familiares.	1986 - MONITORAMENTO REALIZADO	30.000,00	0,00	0,00
Promover o desenvolvimento de crianças, gestantes e suas famílias em situação de vulnerabilidade, com melhoria da renda, ampliação do acesso a políticas públicas e fortalecimento dos vínculos familiares.	2226 - CARTÃO MAIS INFÂNCIA CONCEDIDO	228.046.908,25	179.800.036,50	78,84
Promover o desenvolvimento de crianças, gestantes e suas famílias em situação de vulnerabilidade, com melhoria da renda, ampliação do acesso a políticas públicas e fortalecimento dos vínculos familiares.	2227 - FAMÍLIA ATENDIDA	10.000,00	0,00	0,00

Contribuir para o fortalecimento de vínculos familiares e comunitários de famílias e indivíduos em situação de vulnerabilidade, pela promoção do seu acesso a serviços socioassistenciais.	2228 - FAMÍLIA REFERENCIADA	21.815.288,00	21.808.688,00	99,97
Ampliar o acesso a serviços sociais de qualidade para indivíduos e famílias em situação de vulnerabilidade e risco social, nos municípios com maior vulnerabilidade.	1986 - MONITORAMENTO REALIZADO	5.434.374,39	4.417.437,35	81,29
Ampliar o acesso a serviços sociais de qualidade para indivíduos e famílias em situação de vulnerabilidade e risco social, nos municípios com maior vulnerabilidade.	2229 - EQUIPAMENTO SOCIOASSISTENCIAL IMPLANTADO	4.824.061,63	3.612.255,88	74,88
Promover a melhoria da prestação de serviços socioassistenciais realizada no âmbito da proteção social básica.	1964 - PESSOA CAPACITADA	1.357.101,64	1.043.291,06	76,88
Promover a melhoria da prestação de serviços socioassistenciais realizada no âmbito da proteção social básica.	1986 - MONITORAMENTO REALIZADO	3.040.387,64	1.541.786,19	50,71
Contribuir com a melhoria da qualidade de vida de crianças, adolescentes, jovens e idosos em situação de vulnerabilidade social, bem como de suas famílias, pela promoção do acesso a políticas públicas no âmbito da proteção social básica.	2141 - PESSOA ATENDIDA	12.909.533,93	12.851.252,79	99,55
Contribuir para evitar o agravamento de situações de vulnerabilidade de indivíduos e famílias, ocasionado por contingências socioeconômicas.	2186 - BENEFÍCIO CONCEDIDO	3.116.274,60	3.116.274,00	100,00
<b>Total Geral:</b>		<b>288.509.155,50</b>	<b>235.547.168,96</b>	<b>81,64</b>

## Análise do Desempenho Geral do Programa

## O que foi efetivamente entregue no período

### **REGIÃO 01 - CARIRI**

Concessão de 28 bolsas para os Agentes Sociais do Programa Mais Infância Ceará, com a realização de 4.896 visitas domiciliares às famílias beneficiárias do Cartão Mais Infância Ceará da Região do Cariri.

### **REGIÃO 01 - CARIRI**

Realização de 39 assessorias junto aos Comitês Municipais no monitoramento das ações dos Planos Municipais da Primeira Infância (PMPI) e no acompanhamento do Programa Primeira Infância no SUAS e Criança Feliz.

### **REGIÃO 01 - CARIRI**

Concessão do Cartão Mais Infância para 19.817 famílias em situação de extrema pobreza, com crianças de até 5 anos e 11 meses, distribuídas nos 29 municípios do Cariri.

### **REGIÃO 01 - CARIRI**

Atendimento a 7.367 famílias pelo Programa Primeira Infância no Suas/Criança Feliz destinados a gestantes; crianças de até 36 meses; crianças de até 72 meses e suas famílias beneficiárias do Benefício de Prestação Continuada, afastadas do convívio familiar decorrente de aplicação de medida de proteção e, que perderam ao menos um de seus responsáveis familiares durante a Covid-19, identificadas por meio do CRAS dos territórios e com o CadÚnico atualizado.

### **REGIÃO 01 - CARIRI**

Concessão de 2.843 benefícios eventuais (auxílio-natalidade e auxílio-funeral) a famílias nos 67 Centros de Referência da Assistência Social cofinanciados dos municípios da região do Cariri.

### **REGIÃO 01 - CARIRI / 123.1 / 1964 - PESSOA CAPACITADA / 47000000 - SPS**

Capacitação de 435 trabalhadores do Sistema Único de Assistência Social com ações do Programa Primeira Infância/Criança Feliz, nas seguintes formações: Fortalecimento de Pertencimento Étnico-Racial a partir da Primeira Infância nas Comunidades Quilombolas e Povos de Terreiro, acompanhamento do Orçamento da Primeira Infância, reordenamento e o papel da gestão municipal na execução do Programa, Oficinas dos Comitês Intersectoriais da Primeira Infância e Parentalidade e Masculinidades na assistência

### **REGIÃO 01 - CARIRI / 123.2 / 2228 - FAMÍLIA REFERENCIADA / 47000000 - SPS**

Referenciamento de 244.500 famílias que vivem nos territórios de abrangência dos 67 Centros de Referência de Assistência Social (Cras) considerados elegíveis para atendimento no Serviço de Proteção e Atendimento Integral à Família (Paif), no ano de 2025.

### **REGIÃO 01 - CARIRI / 123.4 / 1964 - PESSOA CAPACITADA / 47000000 - SPS**

Capacitação de 1.185 pessoas das equipes de referência dos Centros de Referência da Assistência Social (Cras), da Gestão do Sistema Único da Assistência Social (SUAS), das equipes do Cadastro Único (CadÚnico), do Bolsa Família, do Cartão Mais Infância e demais serviços, nos seguintes temas: formação Agentes Sociais Mais Infância; Cofinanciamento Estadual PAIF e Benefícios Eventuais; Oficina sobre Bolsa Família, CMIC, no Sistema de Benefícios ao Cidadão (Sibec) e Programa Ceará Acolhe.

### **REGIÃO 01 - CARIRI / 123.4 / 1986 - MONITORAMENTO REALIZADO / 47000000 - SPS**

Assessoramento e monitoramento, de forma presencial ou remota, para gestores, coordenadores, técnicos estaduais e municipais da Assistência Social, do Cadastro Único, do Programa Bolsa Família, do Cartão Mais Infância e de outros programas vinculados a Proteção Social Básica, dos 29 municípios da região do Cariri.

### **REGIÃO 02 - CENTRO SUL**

Concessão de 13 bolsas para os Agentes Sociais do Programa Mais Infância Ceará, com a realização de 1.653 visitas domiciliares às famílias beneficiárias do Cartão Mais Infância Ceará da Região do Centro Sul.

### **REGIÃO 02 - CENTRO SUL**

Realização de 14 assessorias junto aos Comitês Municipais no monitoramento das ações dos Planos Municipais da Primeira Infância (PMPI) e no acompanhamento do Programa Primeira Infância no SUAS e Criança Feliz.

**REGIÃO 02 - CENTRO SUL**

Concessão do Cartão Mais Infância para 7.524 famílias em situação de extrema pobreza, com crianças de até 5 anos e 11 meses, distribuídas nos municípios do Centro Sul.

**REGIÃO 02 - CENTRO SUL**

Atendimento a 3.417 famílias pelo Programa Primeira Infância no Suas/Criança Feliz destinados a gestantes; crianças de até 36 meses; crianças de até 72 meses e suas famílias beneficiárias do Benefício de Prestação Continuada, afastadas do convívio familiar decorrente de aplicação de medida de proteção e, que perderam ao menos um de seus responsáveis familiares durante a Covid-19, identificadas por meio do CRAS dos territórios e com o CadÚnico atualizado.

**REGIÃO 02 - CENTRO SUL**

Concessão de 1.413 benefícios eventuais (auxílio-natalidade e auxílio-funeral) a famílias nos 27 Centros de Referência da Assistência Social cofinanciados dos municípios da região do Centro Sul.

**REGIÃO 02 - CENTRO SUL / 123.1 / 1964 - PESSOA CAPACITADA / 47000000 - SPS**

Capacitação de 155 trabalhadores do Sistema Único de Assistência Social com ações do Programa Primeira Infância/Criança Feliz, nas seguintes formações: formações para os Comitês Intersetoriais da Primeira Infância para o Monitoramento e a Avaliação, além do acompanhamento do Orçamento da Primeira Infância e o reordenamento e o papel da gestão municipal na execução do Programa Primeira Infância no SUAS e Criança Feliz e Formação em Parentalidade e Masculinidades na Assistência Social.

**REGIÃO 02 - CENTRO SUL / 123.2 / 2228 - FAMÍLIA REFERENCIADA / 47000000 - SPS**

Referenciamento de 103.500 famílias que vivem nos territórios de abrangência dos 27 Centros de Referência de Assistência Social (Cras) considerados elegíveis para atendimento no Serviço de Proteção e Atendimento Integral à Família (Paif), no ano de 2025.

**REGIÃO 02 - CENTRO SUL / 123.4 / 1964 - PESSOA CAPACITADA / 47000000 - SPS**

Capacitação de 536 pessoas das equipes de referência dos Centros de Referência da Assistência Social (Cras), da Gestão do Sistema Único da Assistência Social (SUAS), das equipes do Cadastro Único (CadÚnico), do Bolsa Família, do Cartão Mais Infância e demais serviços, nos seguintes temas: formação Agentes Sociais Mais Infância; Cofinanciamento Estadual PAIF e Benefícios Eventuais; Oficina sobre Bolsa Família, CMIC, no Sistema de Benefícios ao Cidadão (Sibec) e Programa Ceará Acolhe.

**REGIÃO 02 - CENTRO SUL / 123.4 / 1986 - MONITORAMENTO REALIZADO / 47000000 - SPS**

Assessoramento e monitoramento, de forma presencial ou remota, para gestores, coordenadores, técnicos estaduais e municipais da Assistência Social, do Cadastro Único, do Programa Bolsa Família, do Cartão Mais Infância e de outros programas vinculados a Proteção Social Básica, dos 13 municípios da região do Centro Sul.

**REGIÃO 03 - GRANDE FORTALEZA**

Concessão de 17 bolsas para os Agentes Sociais do Programa Mais Infância Ceará, com a realização de 3.526 visitas domiciliares às famílias beneficiárias do Cartão Mais Infância Ceará da Região da Grande Fortaleza.

**REGIÃO 03 - GRANDE FORTALEZA**

Realização de 20 assessorias junto aos Comitês Municipais no monitoramento das ações dos Planos Municipais da Primeira Infância (PMPI) e no acompanhamento do Programa Primeira Infância no SUAS e Criança Feliz.

**REGIÃO 03 - GRANDE FORTALEZA**

Concessão do Cartão Mais Infância para 35.321 famílias em situação de extrema pobreza, com crianças de até 5 anos e 11 meses, distribuídas nos municípios da Grande Fortaleza.

**REGIÃO 03 - GRANDE FORTALEZA**

Atendimento a 5.814 famílias pelo Programa Primeira Infância no Suas/Criança Feliz destinados a gestantes; crianças de até 36 meses; crianças de até 72 meses e suas famílias beneficiárias do Benefício de Prestação Continuada, afastadas do convívio familiar decorrente de aplicação de medida de proteção e, que perderam ao menos um de seus responsáveis familiares durante a Covid-19, identificadas por meio do CRAS dos territórios e com o CadÚnico atualizado.

**REGIÃO 03 - GRANDE FORTALEZA**

Atendimento de 7.143 pessoas, entre crianças, adolescentes, jovens, adultos, idosos e familiares, nas 12 Unidades Operacionais da Proteção Social Básica (ABCs, Circos Escola, Centros Comunitários e Espaço Viva Gente), com ações socioeducativas e atividades complementares nas áreas de arte, cultura, esporte, jardinagem e lazer.

**REGIÃO 03 - GRANDE FORTALEZA**

Concessão de 2.891 benefícios eventuais (auxílio-natalidade e auxílio-funeral) a famílias nos 96 Centros de Referência da Assistência Social cofinanciados dos municípios da região da Grande Fortaleza.

**REGIÃO 03 - GRANDE FORTALEZA / 123.1 / 1964 - PESSOA CAPACITADA / 47000000 - SPS**

Capacitação de 458 trabalhadores do Sistema Único de Assistência Social com ações do Programa Primeira Infância/Criança Feliz, nas seguintes formações: formações para os Comitês Intersetoriais da Primeira Infância para o Monitoramento e a Avaliação, além do acompanhamento do Orçamento da Primeira Infância e o reordenamento e o papel da gestão municipal na execução do Programa Primeira Infância no SUAS, Criança Feliz e Formação em Parentalidade e Masculinidades na Assistência Social.

**REGIÃO 03 - GRANDE FORTALEZA / 123.2 / 2228 - FAMÍLIA REFERENCIADA / 47000000 - SPS**

Referenciamento de 467.000 famílias que vivem nos territórios de abrangência dos 96 Centros de Referência de Assistência Social (Cras) considerados elegíveis para atendimento no Serviço de Proteção e Atendimento Integral à Família (Paif), no ano de 2025.

**REGIÃO 03 - GRANDE FORTALEZA / 123.3 / 1986 - MONITORAMENTO REALIZADO / 47000000 - SPS**

Monitoramento das atividades de preparação para o início da execução dos projetos com foco na Gestão Administrativa Financeira, Gestão Técnica de Programas, Monitoramento e Avaliação e em coordenadoria Técnica pelo programa de Apoio às Reformas Sociais do Ceará (Proares III).

**REGIÃO 03 - GRANDE FORTALEZA / 123.4 / 1964 - PESSOA CAPACITADA / 47000000 - SPS**

Capacitação de 820 pessoas das equipes de referência dos Centros de Referência da Assistência Social (Cras), da Gestão do Sistema Único da Assistência Social (SUAS), das equipes do Cadastro Único (CadÚnico), do Bolsa Família, do Cartão Mais Infância e demais serviços, nos seguintes temas: formação Agentes Sociais Mais Infância; Cofinanciamento Estadual PAIF e Benefícios Eventuais; Oficina sobre Bolsa Família, CMIC, no Sistema de Benefícios ao Cidadão (Sibec) e Programa Ceará Acolhe.

**REGIÃO 03 - GRANDE FORTALEZA / 123.4 / 1986 - MONITORAMENTO REALIZADO / 47000000 - SPS**

Assessoramento e monitoramento, de forma presencial ou remota, para gestores, coordenadores, técnicos estaduais e municipais da Assistência Social, do Cadastro Único, do Programa Bolsa Família, do Cartão Mais Infância e de outros programas vinculados a Proteção Social Básica, dos 29 municípios da região da Grande Fortaleza.

**REGIÃO 03 - GRANDE FORTALEZA / 123.5 / 1964 - PESSOA CAPACITADA / 47000000 - SPS**

Capacitação de 1.900 pessoas em cursos de qualificação profissional, nos quatro Centros Comunitários (Projetos Famílias e Desafios e Inclusão Social) e no Espaço Viva Gente (Inclusão Social com Arte, Esporte e Educação), nos cursos de Informática Avançada, Inclusão digital, Assistente Administrativo, Beleza e Estética, Assistente Educacional, Auxiliar de Almoxarifado, Serviços e Recepcionista, Auxiliar de Almoxarifado e de Escritório, realizados em Fortaleza.

**REGIÃO 04 - LITORAL LESTE**

Concessão de 6 bolsas para os Agentes Sociais do Programa Mais Infância Ceará, com a realização de 1.538 visitas domiciliares às famílias beneficiárias do Cartão Mais Infância Ceará da Região do Litoral Leste.

**REGIÃO 04 - LITORAL LESTE**

Realização de 7 assessorias junto aos Comitês Municipais no monitoramento das ações dos Planos Municipais da Primeira Infância (PMPI) e no acompanhamento do Programa Primeira Infância no SUAS e Criança Feliz.

**REGIÃO 04 - LITORAL LESTE**

Concessão do Cartão Mais Infância para 3.070 famílias em situação de extrema pobreza, com crianças de até 5 anos e 11 meses, distribuídas nos municípios do Litoral Leste.

**REGIÃO 04 - LITORAL LESTE**

Atendimento a 911 famílias pelo Programa Primeira Infância no Suas/Criança Feliz destinados a gestantes; crianças de até 36 meses; crianças de até 72 meses e suas famílias beneficiárias do Benefício de Prestação Continuada, afastadas do convívio familiar decorrente de aplicação de medida de proteção e, que perderam ao menos um de seus responsáveis familiares durante a Covid-19, identificadas por meio do CRAS dos territórios e com o CadÚnico atualizado.

**REGIÃO 04 - LITORAL LESTE**

Concessão de 549 benefícios eventuais (auxílio-natalidade e auxílio-funeral) a famílias nos 11 Centros de Referência da Assistência Social cofinanciados dos municípios da região do Litoral Leste.

**REGIÃO 04 - LITORAL LESTE / 123.1 / 1964 - PESSOA CAPACITADA / 47000000 - SPS**

Capacitação de 57 trabalhadores do Sistema Único de Assistência Social com ações do Programa Primeira Infância/Criança Feliz, nas seguintes formações: formações para os Comitês Intersetoriais da Primeira Infância para o Monitoramento e a Avaliação, além do acompanhamento do Orçamento da Primeira Infância e o reordenamento e o papel da gestão municipal na execução do Programa Primeira Infância no SUAS e Criança Feliz e Formação em Parentalidade e Masculinidades na Assistência Social.

**REGIÃO 04 - LITORAL LESTE / 123.2 / 2228 - FAMÍLIA REFERENCIADA / 47000000 - SPS**

Referenciamento de 47.000 famílias que vivem nos territórios de abrangência dos 11 Centros de Referência de Assistência Social (Cras) considerados elegíveis para atendimento no Serviço de Proteção e Atendimento Integral à Família (Paif), no ano de 2025.

**REGIÃO 04 - LITORAL LESTE / 123.4 / 1964 - PESSOA CAPACITADA / 47000000 - SPS**

Capacitação de 271 pessoas das equipes de referência dos Centros de Referência da Assistência Social (Cras), da Gestão do Sistema Único da Assistência Social (SUAS), das equipes do Cadastro Único (CadÚnico), do Bolsa Família, do Cartão Mais Infância e demais serviços, nos seguintes temas: formação Agentes Sociais Mais Infância; Cofinanciamento Estadual PAIF e Benefícios Eventuais; Oficina sobre Bolsa Família, CMIC, no Sistema de Benefícios ao Cidadão (Sibec) e Programa Ceará Acolhe.

**REGIÃO 04 - LITORAL LESTE / 123.4 / 1986 - MONITORAMENTO REALIZADO / 47000000 - SPS**

Assessoramento e monitoramento, de forma presencial ou remota, para gestores, coordenadores, técnicos estaduais e municipais da Assistência Social, do Cadastro Único, do Programa Bolsa Família, do Cartão Mais Infância e de outros programas vinculados a Proteção Social Básica, dos 6 municípios da região do Litoral Leste.

**REGIÃO 05 - LITORAL NORTE**

Concessão de 12 bolsas para os Agentes Sociais do Programa Mais Infância Ceará, com a realização de 2.210 visitas domiciliares às famílias beneficiárias do Cartão Mais Infância Ceará da Região do Litoral Norte.

**REGIÃO 05 - LITORAL NORTE**

Realização de 14 assessorias junto aos Comitês Municipais no monitoramento das ações dos Planos Municipais da Primeira Infância (PMPI) e no acompanhamento do Programa Primeira Infância no SUAS e Criança Feliz.

**REGIÃO 05 - LITORAL NORTE**

Concessão do Cartão Mais Infância para 12.084 famílias em situação de extrema pobreza, com crianças de até 5 anos e 11 meses, distribuídas nos municípios do Litoral Norte.

**REGIÃO 05 - LITORAL NORTE**

Atendimento a 2.856 famílias pelo Programa Primeira Infância no Suas/Criança Feliz destinados a gestantes; crianças de até 36 meses; crianças de até 72 meses e suas famílias beneficiárias do Benefício de Prestação Continuada, afastadas do convívio familiar decorrente de aplicação de medida de proteção e, que perderam ao menos um de seus responsáveis familiares durante a Covid-19, identificadas por meio do CRAS dos territórios e com o CadÚnico atualizado.

**REGIÃO 05 - LITORAL NORTE**

Concessão de 2.119 benefícios eventuais (auxílio-natalidade e auxílio-funeral) a famílias nos 21 Centros de Referência da Assistência Social cofinanciados dos municípios da região do Litoral Norte.

**REGIÃO 05 - LITORAL NORTE / 123.1 / 1964 - PESSOA CAPACITADA / 47000000 - SPS**

Capacitação de 98 trabalhadores do Sistema Único de Assistência Social com ações do Programa Primeira Infância/Criança Feliz, nas seguintes formações: formações para os Comitês Intersetoriais da Primeira Infância para o Monitoramento e a Avaliação, além do acompanhamento do Orçamento da Primeira Infância e o reordenamento e o papel da gestão municipal na execução do Programa Primeira Infância no SUAS e Criança Feliz e Formação em Parentalidade e Masculinidades na Assistência Social.

**REGIÃO 05 - LITORAL NORTE / 123.2 / 2228 - FAMÍLIA REFERENCIADA / 47000000 - SPS**

Referenciamento de 77.500 famílias que vivem nos territórios de abrangência dos 21 Centros de Referência de Assistência Social (Cras) considerados elegíveis para atendimento no Serviço de Proteção e Atendimento Integral à Família (Paif), no ano de 2025.

**REGIÃO 05 - LITORAL NORTE / 123.4 / 1964 - PESSOA CAPACITADA / 47000000 - SPS**

Capacitação de 523 pessoas das equipes de referência dos Centros de Referência da Assistência Social (Cras), da Gestão do Sistema Único da Assistência Social (SUAS), das equipes do Cadastro Único (CadÚnico), do Bolsa Família, do Cartão Mais Infância e demais serviços, nos seguintes temas: formação Agentes Sociais Mais Infância; Cofinanciamento Estadual PAIF e Benefícios Eventuais; Oficina sobre Bolsa Família, CMIC, no Sistema de Benefícios ao Cidadão (Sibec) e Programa Ceará Acolhe.

**REGIÃO 05 - LITORAL NORTE / 123.4 / 1986 - MONITORAMENTO REALIZADO / 47000000 - SPS**

Assessoramento e monitoramento, de forma presencial ou remota, para gestores, coordenadores, técnicos estaduais e municipais da Assistência Social, do Cadastro Único, do Programa Bolsa Família, do Cartão Mais Infância e de outros programas vinculados a Proteção Social Básica, dos 13 municípios da região do Litoral Norte.

**REGIÃO 06 - LITORAL OESTE / VALE DO CURU**

Concessão de 11 bolsas para os Agentes Sociais do Programa Mais Infância Ceará, com a realização de 2.694 visitas domiciliares às famílias beneficiárias do Cartão Mais Infância Ceará da Região do Litoral Oeste/Curu.

**REGIÃO 06 - LITORAL OESTE / VALE DO CURU**

Realização de 12 assessorias junto aos Comitês Municipais no monitoramento das ações dos Planos Municipais da Primeira Infância (PMPI) e no acompanhamento do Programa Primeira Infância no SUAS e Criança Feliz.

**REGIÃO 06 - LITORAL OESTE / VALE DO CURU**

Concessão do Cartão Mais Infância para 11.669 famílias em situação de extrema pobreza, com crianças de até 5 anos e 11 meses, distribuídas nos municípios do Litoral Oeste/Vale do Curu.

**REGIÃO 06 - LITORAL OESTE / VALE DO CURU**

Atendimento a 2.771 famílias pelo Programa Primeira Infância no Suas/Criança Feliz destinados a gestantes; crianças de até 36 meses; crianças de até 72 meses e suas famílias beneficiárias do Benefício de Prestação Continuada, afastadas do convívio familiar decorrente de aplicação de medida de proteção e, que perderam ao menos um de seus responsáveis familiares durante a Covid-19, identificadas por meio do CRAS dos territórios e com o CadÚnico atualizado.

**REGIÃO 06 - LITORAL OESTE / VALE DO CURU**

Concessão de 1.343 benefícios eventuais (auxílio-natalidade e auxílio-funeral) a famílias nos 22 Centros de Referência da Assistência Social cofinanciados dos municípios da região do Litoral Oeste/Vale do Curu.

**REGIÃO 06 - LITORAL OESTE / VALE DO CURU / 123.1 / 1964 - PESSOA CAPACITADA / 47000000 - SPS**

Capacitação de 107 trabalhadores do Sistema Único de Assistência Social com ações do Programa Primeira Infância/Criança Feliz, nas seguintes formações: formações para os Comitês Intersectoriais da Primeira Infância para o Monitoramento e a Avaliação, além do acompanhamento do Orçamento da Primeira Infância e o reordenamento e o papel da gestão municipal na execução do Programa Primeira Infância no SUAS, Criança Feliz e Formação em Parentalidade e Masculinidades na Assistência Social.

**REGIÃO 06 - LITORAL OESTE / VALE DO CURU / 123.2 / 2228 - FAMÍLIA REFERENCIADA / 47000000 - SPS**

Referenciamento de 76.500 famílias que vivem nos territórios de abrangência dos 22 Centros de Referência de Assistência Social (Cras) considerados elegíveis para atendimento no Serviço de Proteção e Atendimento Integral à Família (Paif), no ano de 2025.

**REGIÃO 06 - LITORAL OESTE / VALE DO CURU / 123.4 / 1964 - PESSOA CAPACITADA / 47000000 - SPS**

Capacitação de 499 pessoas das equipes de referência dos Centros de Referência da Assistência Social (Cras), da Gestão do Sistema Único da Assistência Social (SUAS), das equipes do Cadastro Único (CadÚnico), do Bolsa Família, do Cartão Mais Infância e demais serviços, nos seguintes temas: formação Agentes Sociais Mais Infância; Cofinanciamento Estadual PAIF e Benefícios Eventuais; Oficina sobre Bolsa Família, CMIC, no Sistema de Benefícios ao Cidadão (Sibec) e Programa Ceará Acolhe.

**REGIÃO 06 - LITORAL OESTE / VALE DO CURU / 123.4 / 1986 - MONITORAMENTO REALIZADO / 47000000 - SPS**

Assessoramento e monitoramento, de forma presencial ou remota, para gestores, coordenadores, técnicos estaduais e municipais da Assistência Social, do Cadastro Único, do Programa Bolsa Família, do Cartão Mais Infância e de outros programas vinculados a Proteção Social Básica, dos 12 municípios da região do Litoral Oeste/Vale do Curu.

**REGIÃO 07 - MACIÇO DO BATURITÉ**

Concessão de 13 bolsas para os Agentes Sociais do Programa Mais Infância Ceará, com a realização de 1.302 visitas domiciliares às famílias beneficiárias do Cartão Mais Infância Ceará da Região do Maciço de Baturité.

**REGIÃO 07 - MACIÇO DO BATURITÉ**

Realização de 13 assessorias junto aos Comitês Municipais no monitoramento das ações dos Planos Municipais da Primeira Infância (PMPI) e no acompanhamento do Programa Primeira Infância no SUAS, Criança Feliz.

**REGIÃO 07 - MACIÇO DO BATURITÉ**

Concessão do Cartão Mais Infância para 5.967 famílias em situação de extrema pobreza, com crianças de até 5 anos e 11 meses, distribuídas nos municípios do Maciço do Baturité.

**REGIÃO 07 - MACIÇO DO BATURITÉ**

Atendimento a 2.497 famílias pelo Programa Primeira Infância no Suas/Criança Feliz destinados a gestantes; crianças de até 36 meses; crianças de até 72 meses e suas famílias beneficiárias do Benefício de Prestação Continuada, afastadas do convívio familiar decorrente de aplicação de medida de proteção e, que perderam ao menos um de seus responsáveis familiares durante a Covid-19, identificadas por meio do CRAS dos territórios e com o CadÚnico atualizado.

**REGIÃO 07 - MACIÇO DO BATURITÉ**

Concessão de 807 benefícios eventuais (auxílio-natalidade e auxílio-funeral) a famílias nos 21 Centros de Referência da Assistência Social cofinanciados dos municípios da região do Maciço de Baturité.

**REGIÃO 07 - MACIÇO DO BATURITÉ / 123.1 / 1964 - PESSOA CAPACITADA / 47000000 - SPS**

Capacitação de 180 trabalhadores do Sistema Único de Assistência Social com ações do Programa Primeira Infância/Criança Feliz, nas seguintes formações: Fortalecimento de Pertencimento Étnico-Racial a partir da Primeira Infância nas Comunidades Quilombolas e Povos de Terreiro, acompanhamento do Orçamento da Primeira Infância, reordenamento e o papel da gestão municipal na execução do Programa, Oficinas dos Comitês Intersectoriais da Primeira Infância e Parentalidade e Masculinidades na assistência

**REGIÃO 07 - MACIÇO DO BATURITÉ / 123.2 / 2228 - FAMÍLIA REFERENCIADA / 47000000 - SPS**

Referenciamento de 63.500 famílias que vivem nos territórios de abrangência dos 21 Centros de Referência de Assistência Social (Cras) considerados elegíveis para atendimento no Serviço de Proteção e Atendimento Integral à Família (Paif), no ano de 2025.

**REGIÃO 07 - MACIÇO DO BATURITÉ / 123.4 / 1964 - PESSOA CAPACITADA / 47000000 - SPS**

Capacitação de 547 pessoas das equipes de referência dos Centros de Referência da Assistência Social (Cras), da Gestão do Sistema Único da Assistência Social (SUAS), das equipes do Cadastro Único (CadÚnico), do Bolsa Família, do Cartão Mais Infância e demais serviços, nos seguintes temas: formação Agentes Sociais Mais Infância; Cofinanciamento Estadual PAIF e Benefícios Eventuais; Oficina sobre Bolsa Família, CMIC, no Sistema de Benefícios ao Cidadão (Sibec) e Programa Ceará Acolhe.

**REGIÃO 07 - MACIÇO DO BATURITÉ / 123.4 / 1986 - MONITORAMENTO REALIZADO / 47000000 - SPS**

Assessoramento e monitoramento, de forma presencial ou remota, para gestores, coordenadores, técnicos estaduais e municipais da Assistência Social, do Cadastro Único, do Programa Bolsa Família, do Cartão Mais Infância e de outros programas vinculados a Proteção Social Básica, dos 13 municípios da região do Maciço de Baturité.

**REGIÃO 08 - SERRA DA IBIAPABA**

Concessão de 9 bolsas para os Agentes Sociais do Programa Mais Infância Ceará, com a realização de 2.391 visitas domiciliares às famílias beneficiárias do Cartão Mais Infância Ceará da Região da Serra da Ibiapaba.

**REGIÃO 08 - SERRA DA IBIAPABA**

Realização de 9 assessorias junto aos Comitês Municipais no monitoramento das ações dos Planos Municipais da Primeira Infância (PMPPI) e no acompanhamento do Programa Primeira Infância no SUAS e Criança Feliz.

**REGIÃO 08 - SERRA DA IBIAPABA**

Concessão do Cartão Mais Infância para 9.462 famílias em situação de extrema pobreza, com crianças de até 5 anos e 11 meses, distribuídas nos municípios da Serra da Ibiapaba.

**REGIÃO 08 - SERRA DA IBIAPABA**

Atendimento a 1.994 famílias pelo Programa Primeira Infância no Suas/Criança Feliz destinados a gestantes; crianças de até 36 meses; crianças de até 72 meses e suas famílias beneficiárias do Benefício de Prestação Continuada, afastadas do convívio familiar decorrente de aplicação de medida de proteção e, que perderam ao menos um de seus responsáveis familiares durante a Covid-19, identificadas por meio do CRAS dos territórios e com o CadÚnico atualizado.

**REGIÃO 08 - SERRA DA IBIAPABA**

Referenciamento de 93.500 famílias que vivem nos territórios de abrangência dos 25 Centros de Referência de Assistência Social (Cras) considerados elegíveis para atendimento no Serviço de Proteção e Atendimento Integral à Família (Paif), no ano de 2025.

**REGIÃO 08 - SERRA DA IBIAPABA**

Capacitação de 385 pessoas das equipes de referência dos Centros de Referência da Assistência Social (Cras), da Gestão do Sistema Único da Assistência Social (SUAS), das equipes do Cadastro Único (CadÚnico), do Bolsa Família, do Cartão Mais Infância e demais serviços, nos seguintes temas: formação Agentes Sociais Mais Infância; Cofinanciamento Estadual PAIF e Benefícios Eventuais; Oficina sobre Bolsa Família, CMIC, no Sistema de Benefícios ao Cidadão (Sibec) e Programa Ceará Acolhe.

**REGIÃO 08 - SERRA DA IBIAPABA**

Concessão de 1.467 benefícios eventuais (auxílio-natalidade e auxílio-funeral) a famílias nos 25 Centros de Referência da Assistência Social cofinanciados dos municípios da região da Serra da Ibiapaba.

**REGIÃO 08 - SERRA DA IBIAPABA / 123.1 / 1964 - PESSOA CAPACITADA / 47000000 - SPS**

Capacitação de 49 trabalhadores do Sistema Único de Assistência Social com ações do Programa Primeira Infância/Criança Feliz, nas seguintes formações: formações para os Comitês Intersetoriais da Primeira Infância para o Monitoramento e a Avaliação, além do acompanhamento do Orçamento da Primeira Infância e o reordenamento e o papel da gestão municipal na execução do Programa Primeira Infância no SUAS ¿ Criança Feliz e Formação em Parentalidade e Masculinidades na Assistência Social.

**REGIÃO 08 - SERRA DA IBIAPABA / 123.4 / 1986 - MONITORAMENTO REALIZADO / 47000000 - SPS**

Assessoramento e monitoramento, de forma presencial ou remota, para gestores, coordenadores, técnicos estaduais e municipais da Assistência Social, do Cadastro Único, do Programa Bolsa Família, do Cartão Mais Infância e de outros programas vinculados a Proteção Social Básica, dos 9 municípios da região da Serra da Ibiapaba.

**REGIÃO 09 - SERTÃO CENTRAL**

Concessão de 11 bolsas para os Agentes Sociais do Programa Mais Infância Ceará, com a realização de 2.288 visitas domiciliares às famílias beneficiárias do Cartão Mais Infância Ceará da Região do Sertão Central.

**REGIÃO 09 - SERTÃO CENTRAL**

Realização de 14 assessorias junto aos Comitês Municipais no monitoramento das ações dos Planos Municipais da Primeira Infância (PMPI) e no acompanhamento do Programa Primeira Infância no SUAS ¿ Criança Feliz.

**REGIÃO 09 - SERTÃO CENTRAL**

Concessão do Cartão Mais Infância para 11.411 famílias em situação de extrema pobreza, com crianças de até 5 anos e 11 meses, distribuídas nos municípios do Sertão Central.

**REGIÃO 09 - SERTÃO CENTRAL**

Atendimento a 2.652 famílias pelo Programa Primeira Infância no Suas/Criança Feliz destinados a gestantes; crianças de até 36 meses; crianças de até 72 meses e suas famílias beneficiárias do Benefício de Prestação Continuada, afastadas do convívio familiar decorrente de aplicação de medida de proteção e, que perderam ao menos um de seus responsáveis familiares durante a Covid-19, identificadas por meio do CRAS dos territórios e com o CadÚnico atualizado.

**REGIÃO 09 - SERTÃO CENTRAL**

Concessão de 899 benefícios eventuais (auxílio-natalidade e auxílio-funeral) a famílias nos 23 Centros de Referência da Assistência Social cofinanciados dos municípios da região do Sertão Central.

**REGIÃO 09 - SERTÃO CENTRAL / 123.1 / 1964 - PESSOA CAPACITADA / 47000000 - SPS**

Capacitação de 105 trabalhadores do Sistema Único de Assistência Social com ações do Programa Primeira Infância/Criança Feliz, nas seguintes formações: formações para os Comitês Intersetoriais da Primeira Infância para o Monitoramento e a Avaliação, além do acompanhamento do Orçamento da Primeira Infância e o reordenamento e o papel da gestão municipal na execução do Programa Primeira Infância no SUAS ¿ Criança Feliz e Formação em Parentalidade e Masculinidades na Assistência Social.

**REGIÃO 09 - SERTÃO CENTRAL / 123.2 / 2228 - FAMÍLIA REFERENCIADA / 47000000 - SPS**

Referenciamento de 82.000 famílias que vivem nos territórios de abrangência dos 23 Centros de Referência de Assistência Social (Cras) considerados elegíveis para atendimento no Serviço de Proteção e Atendimento Integral à Família (Paif), no ano de 2025.

**REGIÃO 09 - SERTÃO CENTRAL / 123.4 / 1964 - PESSOA CAPACITADA / 47000000 - SPS**

Capacitação de 550 pessoas das equipes de referência dos Centros de Referência da Assistência Social (Cras), da Gestão do Sistema Único da Assistência Social (SUAS), das equipes do Cadastro Único (CadÚnico), do Bolsa Família, do Cartão Mais Infância e demais serviços, nos seguintes temas: formação Agentes Sociais Mais Infância; Cofinanciamento Estadual PAIF e Benefícios Eventuais; Oficina sobre Bolsa Família, CMIC, no Sistema de Benefícios ao Cidadão (Sibec) e Programa Ceará Acolhe.

**REGIÃO 09 - SERTÃO CENTRAL / 123.4 / 1986 - MONITORAMENTO REALIZADO / 47000000 - SPS**

Assessoramento e monitoramento, de forma presencial ou remota, para gestores, coordenadores, técnicos estaduais e municipais da Assistência Social, do Cadastro Único, do Programa Bolsa Família, do Cartão Mais Infância e de outros programas vinculados a Proteção Social Básica, dos 13 municípios da região do Sertão Central.

**REGIÃO 10 - SERTÃO DE CANINDÉ**

Concessão de 6 bolsas para os Agentes Sociais do Programa Mais Infância Ceará, com a realização de 791 visitas domiciliares às famílias beneficiárias do Cartão Mais Infância Ceará da Região do Sertão de Canindé.

**REGIÃO 10 - SERTÃO DE CANINDÉ**

Realização de 6 assessorias junto aos Comitês Municipais no monitoramento das ações dos Planos Municipais da Primeira Infância (PMPI) e no acompanhamento do Programa Primeira Infância no SUAS  $\zeta$  Criança Feliz.

**REGIÃO 10 - SERTÃO DE CANINDÉ**

Concessão do Cartão Mais Infância para 5.072 famílias em situação de extrema pobreza, com crianças de até 5 anos e 11 meses, distribuídas nos municípios do Sertão de Canindé.

**REGIÃO 10 - SERTÃO DE CANINDÉ**

Atendimento a 1.692 famílias pelo Programa Primeira Infância no Suas/Criança Feliz destinados a gestantes; crianças de até 36 meses; crianças de até 72 meses e suas famílias beneficiárias do Benefício de Prestação Continuada, afastadas do convívio familiar decorrente de aplicação de medida de proteção e, que perderam ao menos um de seus responsáveis familiares durante a Covid-19, identificadas por meio do CRAS dos territórios e com o CadÚnico atualizado.

**REGIÃO 10 - SERTÃO DE CANINDÉ**

Referenciamento de 49.000 famílias que vivem nos territórios de abrangência dos 12 Centros de Referência de Assistência Social (Cras) considerados elegíveis para atendimento no Serviço de Proteção e Atendimento Integral à Família (Paif), no ano de 2025.

**REGIÃO 10 - SERTÃO DE CANINDÉ**

Capacitação de 269 pessoas das equipes de referência dos Centros de Referência da Assistência Social (Cras), da Gestão do Sistema Único da Assistência Social (SUAS), das equipes do Cadastro Único (CadÚnico), do Bolsa Família, do Cartão Mais Infância e demais serviços, nos seguintes temas: formação Agentes Sociais Mais Infância; Cofinanciamento Estadual PAIF e Benefícios Eventuais; Oficina sobre Bolsa Família, CMIC, no Sistema de Benefícios ao Cidadão (Sibec) e Programa Ceará Acolhe.

**REGIÃO 10 - SERTÃO DE CANINDÉ**

Concessão de 414 benefícios eventuais (auxílio-natalidade e auxílio-funeral) a famílias nos 12 Centros de Referência da Assistência Social cofinanciados dos municípios da região do Sertão de Canindé.

**REGIÃO 10 - SERTÃO DE CANINDÉ / 123.1 / 1964 - PESSOA CAPACITADA / 47000000 - SPS**

Capacitação de 48 trabalhadores do Sistema Único de Assistência Social com ações do Programa Primeira Infância/Criança Feliz, nas seguintes formações: formações para os Comitês Intersetoriais da Primeira Infância para o Monitoramento e a Avaliação, além do acompanhamento do Orçamento da Primeira Infância e o reordenamento e o papel da gestão municipal na execução do Programa Primeira Infância no SUAS  $\zeta$  Criança Feliz e Formação em Parentalidade e Masculinidades na Assistência Social.

**REGIÃO 10 - SERTÃO DE CANINDÉ / 123.4 / 1986 - MONITORAMENTO REALIZADO / 47000000 - SPS**

Assessoramento e monitoramento, de forma presencial ou remota, para gestores, coordenadores, técnicos estaduais e municipais da Assistência Social, do Cadastro Único, do Programa Bolsa Família, do Cartão Mais Infância e de outros programas vinculados a Proteção Social Básica, dos 6 municípios da região do Sertão de Canindé.

**REGIÃO 11 - SERTÃO DE SOBRAL**

Concessão de 18 bolsas para os Agentes Sociais do Programa Mais Infância Ceará, com a realização de 1.944 visitas domiciliares às famílias beneficiárias do Cartão Mais Infância Ceará da Região do Sertão de Sobral.

### **REGIÃO 11 - SERTÃO DE SOBRAL**

Realização de 21 assessorias junto aos Comitês Municipais no monitoramento das ações dos Planos Municipais da Primeira Infância (PMPI) e no acompanhamento do Programa Primeira Infância no SUAS ç Criança Feliz.

### **REGIÃO 11 - SERTÃO DE SOBRAL**

Concessão do Cartão Mais Infância para 9.332 famílias em situação de extrema pobreza, com crianças de até 5 anos e 11 meses, distribuídas nos municípios do Sertão de Sobral.

### **REGIÃO 11 - SERTÃO DE SOBRAL**

Atendimento a 3.256 famílias pelo Programa Primeira Infância no Suas/Criança Feliz destinados a gestantes; crianças de até 36 meses; crianças de até 72 meses e suas famílias beneficiárias do Benefício de Prestação Continuada, afastadas do convívio familiar decorrente de aplicação de medida de proteção e, que perderam ao menos um de seus responsáveis familiares durante a Covid-19, identificadas por meio do CRAS dos territórios e com o CadÚnico atualizado.

### **REGIÃO 11 - SERTÃO DE SOBRAL**

Referenciamento de 99.500 famílias que vivem nos territórios de abrangência dos 31 Centros de Referência de Assistência Social (Cras) considerados elegíveis para atendimento no Serviço de Proteção e Atendimento Integral à Família (Paif), no ano de 2025.

### **REGIÃO 11 - SERTÃO DE SOBRAL**

Capacitação de 743 pessoas das equipes de referência dos Centros de Referência da Assistência Social (Cras), da Gestão do Sistema Único da Assistência Social (SUAS), das equipes do Cadastro Único (CadÚnico), do Bolsa Família, do Cartão Mais Infância e demais serviços, nos seguintes temas: formação Agentes Sociais Mais Infância; Cofinanciamento Estadual PAIF e Benefícios Eventuais; Oficina sobre Bolsa Família, CMIC, no Sistema de Benefícios ao Cidadão (Sibec) e Programa Ceará Acolhe.

### **REGIÃO 11 - SERTÃO DE SOBRAL**

Concessão de 1.523 benefícios eventuais (auxílio-natalidade e auxílio-funeral) a famílias nos 31 Centros de Referência da Assistência Social cofinanciados dos municípios da região do Sertão de Sobral.

### **REGIÃO 11 - SERTÃO DE SOBRAL / 123.1 / 1964 - PESSOA CAPACITADA / 47000000 - SPS**

Capacitação de 151 trabalhadores do Sistema Único de Assistência Social com ações do Programa Primeira Infância/Criança Feliz, nas seguintes formações: formações para os Comitês Intersetoriais da Primeira Infância para o Monitoramento e a Avaliação, além do acompanhamento do Orçamento da Primeira Infância e o reordenamento e o papel da gestão municipal na execução do Programa Primeira Infância no SUAS ç Criança Feliz e Formação em Parentalidade e Masculinidades na Assistência Social.

### **REGIÃO 11 - SERTÃO DE SOBRAL / 123.4 / 1986 - MONITORAMENTO REALIZADO / 47000000 - SPS**

Assessoramento e monitoramento, de forma presencial ou remota, para gestores, coordenadores, técnicos estaduais e municipais da Assistência Social, do Cadastro Único, do Programa Bolsa Família, do Cartão Mais Infância e de outros programas vinculados a Proteção Social Básica, dos 18 municípios da região do Sertão de Sobral.

### **REGIÃO 12 - SERTÃO DOS CRATEÚS**

Concessão de 13 bolsas para os Agentes Sociais do Programa Mais Infância Ceará, com a realização de 1.323 visitas domiciliares às famílias beneficiárias do Cartão Mais Infância Ceará da Região do Sertão de Crateús.

### **REGIÃO 12 - SERTÃO DOS CRATEÚS**

Realização de 16 assessorias junto aos Comitês Municipais no monitoramento das ações dos Planos Municipais da Primeira Infância (PMPI) e no acompanhamento do Programa Primeira Infância no SUAS ç Criança Feliz.

### **REGIÃO 12 - SERTÃO DOS CRATEÚS**

Concessão do Cartão Mais Infância para 8.458 famílias em situação de extrema pobreza, com crianças de até 5 anos e 11 meses, distribuídas nos municípios do Sertão de Crateús.

## **REGIÃO 12 - SERTÃO DOS CRATEÚS**

Atendimento a 3.079 famílias pelo Programa Primeira Infância no Suas/Criança Feliz destinados a gestantes; crianças de até 36 meses; crianças de até 72 meses e suas famílias beneficiárias do Benefício de Prestação Continuada, afastadas do convívio familiar decorrente de aplicação de medida de proteção e, que perderam ao menos um de seus responsáveis familiares durante a Covid-19, identificadas por meio do CRAS dos territórios e com o CadÚnico atualizado.

## **REGIÃO 12 - SERTÃO DOS CRATEÚS**

Concessão de 1.688 benefícios eventuais (auxílio-natalidade e auxílio-funeral) a famílias nos 22 Centros de Referência da Assistência Social cofinanciados dos municípios da região do Sertão de Crateús.

## **REGIÃO 12 - SERTÃO DOS CRATEÚS / 123.1 / 1964 - PESSOA CAPACITADA / 47000000 - SPS**

Capacitação de 160 trabalhadores do Sistema Único de Assistência Social com ações do Programa Primeira Infância/Criança Feliz, nas seguintes formações: formações para os Comitês Intersetoriais da Primeira Infância para o Monitoramento e a Avaliação, além do acompanhamento do Orçamento da Primeira Infância e o reordenamento e o papel da gestão municipal na execução do Programa Primeira Infância no SUAS, Criança Feliz e Formação em Parentalidade e Masculinidades na Assistência Social.

## **REGIÃO 12 - SERTÃO DOS CRATEÚS / 123.2 / 2228 - FAMÍLIA REFERENCIADA / 47000000 - SPS**

Referenciamento de 76.000 famílias que vivem nos territórios de abrangência dos 22 Centros de Referência de Assistência Social (Cras) considerados elegíveis para atendimento no Serviço de Proteção e Atendimento Integral à Família (Paif), no ano de 2025.

## **REGIÃO 12 - SERTÃO DOS CRATEÚS / 123.4 / 1964 - PESSOA CAPACITADA / 47000000 - SPS**

Capacitação de 556 pessoas das equipes de referência dos Centros de Referência da Assistência Social (Cras), da Gestão do Sistema Único da Assistência Social (SUAS), das equipes do Cadastro Único (CadÚnico), do Bolsa Família, do Cartão Mais Infância e demais serviços, nos seguintes temas: formação Agentes Sociais Mais Infância; Cofinanciamento Estadual PAIF e Benefícios Eventuais; Oficina sobre Bolsa Família, CMIC, no Sistema de Benefícios ao Cidadão (Sibec) e Programa Ceará Acolhe.

## **REGIÃO 12 - SERTÃO DOS CRATEÚS / 123.4 / 1986 - MONITORAMENTO REALIZADO / 47000000 - SPS**

Assessoramento e monitoramento, de forma presencial ou remota, para gestores, coordenadores, técnicos estaduais e municipais da Assistência Social, do Cadastro Único, do Programa Bolsa Família, do Cartão Mais Infância e de outros programas vinculados a Proteção Social Básica, dos 13 municípios da região do Sertão de Crateús.

## **REGIÃO 13 - SERTÃO DOS INHAMUNS**

Concessão de 4 bolsas para os Agentes Sociais do Programa Mais Infância Ceará, com a realização de 857 visitas domiciliares às famílias beneficiárias do Cartão Mais Infância Ceará da Região do Sertão de Inhamuns.

## **REGIÃO 13 - SERTÃO DOS INHAMUNS**

Realização de 6 assessorias junto aos Comitês Municipais no monitoramento das ações dos Planos Municipais da Primeira Infância (PMPI) e no acompanhamento do Programa Primeira Infância no SUAS, Criança Feliz.

## **REGIÃO 13 - SERTÃO DOS INHAMUNS**

Concessão do Cartão Mais Infância para 3.091 famílias em situação de extrema pobreza, com crianças de até 5 anos e 11 meses, distribuídas nos municípios do Sertão de Inhamuns.

## **REGIÃO 13 - SERTÃO DOS INHAMUNS**

Atendimento a 982 famílias pelo Programa Primeira Infância no Suas/Criança Feliz destinados a gestantes; crianças de até 36 meses; crianças de até 72 meses e suas famílias beneficiárias do Benefício de Prestação Continuada, afastadas do convívio familiar decorrente de aplicação de medida de proteção e, que perderam ao menos um de seus responsáveis familiares durante a Covid-19, identificadas por meio do CRAS dos territórios e com o CadÚnico atualizado.

## **REGIÃO 13 - SERTÃO DOS INHAMUNS**

Concessão de 245 benefícios eventuais (auxílio-natalidade e auxílio-funeral) a famílias nos 14 Centros de Referência da Assistência Social cofinanciados dos municípios da região do Sertão de Inhamuns.

**REGIÃO 13 - SERTÃO DOS INHAMUNS / 123.1 / 1964 - PESSOA CAPACITADA / 47000000 - SPS**

Capacitação de 47 trabalhadores do Sistema Único de Assistência Social com ações do Programa Primeira Infância/Criança Feliz, nas seguintes formações: formações para os Comitês Intersetoriais da Primeira Infância para o Monitoramento e a Avaliação, além do acompanhamento do Orçamento da Primeira Infância e o reordenamento e o papel da gestão municipal na execução do Programa Primeira Infância no SUAS, Criança Feliz e Formação em Parentalidade e Masculinidades na Assistência Social.

**REGIÃO 13 - SERTÃO DOS INHAMUNS / 123.2 / 2228 - FAMÍLIA REFERENCIADA / 47000000 - SPS**

Referenciamento de 60.500 famílias que vivem nos territórios de abrangência dos 14 Centros de Referência de Assistência Social (Cras) considerados elegíveis para atendimento no Serviço de Proteção e Atendimento Integral à Família (Paif), no ano de 2025.

**REGIÃO 13 - SERTÃO DOS INHAMUNS / 123.4 / 1964 - PESSOA CAPACITADA / 47000000 - SPS**

Capacitação de 240 pessoas das equipes de referência dos Centros de Referência da Assistência Social (Cras), da Gestão do Sistema Único da Assistência Social (SUAS), das equipes do Cadastro Único (CadÚnico), do Bolsa Família, do Cartão Mais Infância e demais serviços, nos seguintes temas: formação Agentes Sociais Mais Infância; Cofinanciamento Estadual PAIF e Benefícios Eventuais; Oficina sobre Bolsa Família, CMIC, no Sistema de Benefícios ao Cidadão (Sibec) e Programa Ceará Acolhe.

**REGIÃO 13 - SERTÃO DOS INHAMUNS / 123.4 / 1986 - MONITORAMENTO REALIZADO / 47000000 - SPS**

Assessoramento e monitoramento, de forma presencial ou remota, para gestores, coordenadores, técnicos estaduais e municipais da Assistência Social, do Cadastro Único, do Programa Bolsa Família, do Cartão Mais Infância e de outros programas vinculados a Proteção Social Básica, dos 5 municípios da região do Sertão de Inhamuns.

**REGIÃO 14 - VALE DO JAGUARIBE**

Concessão de 15 bolsas para os Agentes Sociais do Programa Mais Infância Ceará, com a realização de 1.879 visitas domiciliares às famílias beneficiárias do Cartão Mais Infância Ceará da Região do Vale do Jaguaribe.

**REGIÃO 14 - VALE DO JAGUARIBE**

Realização de 16 assessorias junto aos Comitês Municipais no monitoramento das ações dos Planos Municipais da Primeira Infância (PMPI) e no acompanhamento do Programa Primeira Infância no SUAS, Criança Feliz.

**REGIÃO 14 - VALE DO JAGUARIBE**

Concessão do Cartão Mais Infância para 7.722 famílias em situação de extrema pobreza, com crianças de até 5 anos e 11 meses, distribuídas nos municípios do Vale do Jaguaribe.

**REGIÃO 14 - VALE DO JAGUARIBE**

Atendimento a 2.655 famílias pelo Programa Primeira Infância no Suas/Criança Feliz destinados a gestantes; crianças de até 36 meses; crianças de até 72 meses e suas famílias beneficiárias do Benefício de Prestação Continuada, afastadas do convívio familiar decorrente de aplicação de medida de proteção e, que perderam ao menos um de seus responsáveis familiares durante a Covid-19, identificadas por meio do CRAS dos territórios e com o CadÚnico atualizado.

**REGIÃO 14 - VALE DO JAGUARIBE**

Concessão de 1.126 benefícios eventuais (auxílio-natalidade e auxílio-funeral) a famílias nos 23 Centros de Referência da Assistência Social cofinanciados dos municípios da região do Vale do Jaguaribe.

**REGIÃO 14 - VALE DO JAGUARIBE / 123.1 / 1964 - PESSOA CAPACITADA / 47000000 - SPS**

Capacitação de 98 trabalhadores do Sistema Único de Assistência Social com ações do Programa Primeira Infância/Criança Feliz, nas seguintes formações: formações para os Comitês Intersetoriais da Primeira Infância para o Monitoramento e a Avaliação, além do acompanhamento do Orçamento da Primeira Infância e o reordenamento e o papel da gestão municipal na execução do Programa Primeira Infância no SUAS, Criança Feliz e Formação em Parentalidade e Masculinidades na Assistência Social.

**REGIÃO 14 - VALE DO JAGUARIBE / 123.2 / 2228 - FAMÍLIA REFERENCIADA / 47000000 - SPS**

Referenciamento de 81.000 famílias que vivem nos territórios de abrangência dos 23 Centros de Referência de Assistência Social (Cras) considerados elegíveis para atendimento no Serviço de Proteção e Atendimento Integral à Família (Paif), no ano de 2025.

**REGIÃO 14 - VALE DO JAGUARIBE / 123.4 / 1964 - PESSOA CAPACITADA / 47000000 - SPS**

Capacitação de 607 pessoas das equipes de referência dos Centros de Referência da Assistência Social (Cras), da Gestão do Sistema Único da Assistência Social (SUAS), das equipes do Cadastro Único (CadÚnico), do Bolsa Família, do Cartão Mais Infância e demais serviços, nos seguintes temas: formação Agentes Sociais Mais Infância; Cofinanciamento Estadual PAIF e Benefícios Eventuais; Oficina sobre Bolsa Família, CMIC, no Sistema de Benefícios ao Cidadão (Sibec) e Programa Ceará Acolhe.

**REGIÃO 14 - VALE DO JAGUARIBE / 123.4 / 1986 - MONITORAMENTO REALIZADO / 47000000 - SPS**

Assessoramento e monitoramento, de forma presencial ou remota, para gestores, coordenadores, técnicos estaduais e municipais da Assistência Social, do Cadastro Único, do Programa Bolsa Família, do Cartão Mais Infância e de outros programas vinculados a Proteção Social Básica, dos 15 municípios da região do Vale do Jaguaribe.

## **Análise do Programa**

O Programa da Proteção Social Básica (PSB) tem como público alvo indivíduos e famílias em situação de vulnerabilidade e risco social e por meio dos seus 6 objetivos específicos busca: promover o desenvolvimento de crianças, gestantes e suas famílias, com melhoria da renda, ampliação do acesso a políticas públicas e fortalecimento dos vínculos familiares; contribuir para o fortalecimento de vínculos familiares e comunitários pela promoção aos serviços socioassistenciais; ampliar o acesso a serviços sociais de qualidade; Promover a melhoria da prestação de serviços socioassistenciais da PSB; contribuir com a melhoria da qualidade de vida de crianças, adolescentes, jovens e idosos em situação de vulnerabilidade social, bem como de suas famílias, promovendo o acesso a políticas públicas no âmbito PSB, como forma de evitar o agravamento de situações de vulnerabilidade de indivíduos e famílias, ocasionado por contingências socioeconômicas.

No ano de 2025, o programa apresentou resultado favorável, com o atendimento satisfatório dos seus 6 objetivos específicos, conforme o desempenho das 13 entregas, abaixo descrito:

2 acima de 200,01%: capacitação de 7.731 profissionais das equipes de referência dos Centros de Referência da Assistência Social (Cras), da Gestão do Sistema Único da Assistência Social (SUAS), das equipes do Cadastro Único, do Bolsa Família, do Cartão Mais Infância e demais serviços da proteção social básica, com superação da meta em 579,35% em razão da grande rotatividade das equipes municipais dada a mudança de gestores municipais, das capacitações serem ministradas na modalidade virtual e presencial e a capacitação de 1.900 pessoas, entre adolescentes, jovens e adultos, capacitadas em cursos de qualificação profissional ofertados nos 4 Centros Comunitários e no Espaço Viva Gente - EVG, em Fortaleza (207,88%).

4 entre 100,01% a 200%: realização de 207 ações de monitoramentos junto às equipes técnicas municipais para a qualificação, o acompanhamento e a execução do Programa Primeira Infância no Suas - Criança Feliz (112,50%); referenciamento de 1.621.000 famílias (104,38%) que vivem nos territórios de abrangência dos 415 Centros de Referência de Assistência Social (Cras) considerados elegíveis para atendimento no Serviço de Proteção e Atendimento Integral à Família (Paif); 7.143 pessoas atendidas, entre crianças, adolescentes, jovens, adultos, idosos e familiares, nas 12 Unidades Operacionais da Proteção Social Básica (ABCs, Circos Escola, Centros Comunitários e Espaço Viva Gente) com ações socioeducativas e atividades complementares nas áreas de arte, cultura, esporte, jardinagem e lazer (156,99%) e a concessão de 19.327 benefícios eventuais a famílias nos Centros de Referência da Assistência Social dos 184 municípios cearenses (117,22%).

5 entre 75,01% e 100%: atendimento a 150.000 famílias com crianças até 5 anos e 11 meses beneficiárias Cartão Mais Infância (CMIC) e 176 bolsas para os Agentes Sociais do Programa Mais Infância Ceará, além do monitoramento junto às equipes técnicas dos 184 municípios para execução de Serviços, Projetos, Programas e Benefícios no âmbito da PSB, CADÚNICO e o Programa Bolsa Família -PBF. Além do monitoramento realizado pelo Proares III.

1 entre 50,0% e 75,0%: capacitação de 2.148 trabalhadores do SUAS foram capacitados nas formações da Metodologia do Guia de Visita Domiciliar (GVD) e Metodologia Cuidados para o Desenvolvimento da Criança (CDC) e Parentalidades e Masculinidades na Assistência Social (66,26%).

A entrega equipamento socioassistencial implantado pelo Proares III não tem meta para 2025, somente para 2026 e 2027.

A execução orçamentária e financeira do Programa foi de 81,64 % do orçamento de R\$ 288.509.155,50 , o que correspondeu ao valor empenhado de R\$ 235.547.168,96, dos quais R\$ 214.607.951,94 (80,90%) provém do Fundo Estadual de provém do Fundo Estadual de Assistência Social (FEAS) e R\$ 20.939.217,02 (90,15%) da Secretaria da Proteção Social (SPS).

## **Eixo: 1 - O CEARÁ QUE CUIDA, EDUCA E VALORIZA AS PESSOAS**

### **Tema: 1.3 - CULTURA**

#### **Programa: 131 - PROMOÇÃO E DESENVOLVIMENTO DA ARTE, DIVERSIDADE E CULTURA CEARENSE**

**Órgão Gestor:**

27000000 - SECULT

**Órgão(s) Executor(es):**

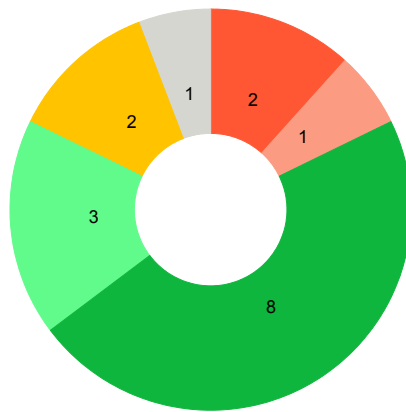
FUNDO ESTADUAL DA CULTURA  
SECRETARIA DA CULTURA  
SECRETARIA DA EDUCAÇÃO

**Público-alvo:** Artistas, agentes culturais, profissionais da cultura, gestores, técnicos, Tesouros Vivos, empreendedores culturais, pessoas em situação de vulnerabilidade social, demais sujeitos do campo artístico-cultural e sociedade em geral, abrangendo a população dos oito segmentos dos Temas Transversais.

Situação do Monitoramento do Programa: Validado

**Visão Geral do Programa**

**Execução Física das Entregas (%)**



● Até 25% ● 25,01% a 50% ● 50,01% a 75% ● 75,01% a 100% ● 100,01% a 200% ● Acima de 200,01% ● Não Acompanhado

Entregas sem meta para o ano vigente	Entregas sem meta mas com realização no ano vigente
3,00	-

**Desempenho Físico das Entrega(s)**

Objetivo Especifico	Entrega / Unidade de Medida	Programado	Realizado	% Execução Física
131.1 - Democratizar, fomentar e ampliar o acesso à produção e difusão cultural.	1892 - EVENTO REALIZADO / Unidade	4,00	11,00	275,00
131.1 - Democratizar, fomentar e ampliar o acesso à produção e difusão cultural.	1894 - PROJETO APOIADO / Unidade	650,00	842,00	129,54

131.1 - Democratizar, fomentar e ampliar o acesso à produção e difusão cultural.	1951 - PLANO ELABORADO / Unidade	1,00	0,00	0,00
131.1 - Democratizar, fomentar e ampliar o acesso à produção e difusão cultural.	1963 - CERTIFICADO CONCEDIDO / Unidade	170,00	260,00	152,94
131.1 - Democratizar, fomentar e ampliar o acesso à produção e difusão cultural.	1993 - REDE APOIADA / Unidade	1,00	1,00	100,00
131.2 - Promover a cidadania, a acessibilidade e a diversidade cultural.	1892 - EVENTO REALIZADO / Unidade	1,00	1,00	100,00
131.2 - Promover a cidadania, a acessibilidade e a diversidade cultural.	1951 - PLANO ELABORADO / Unidade	1,00	0,00	0,00
131.2 - Promover a cidadania, a acessibilidade e a diversidade cultural.	1994 - EVENTO PARA PESSOA COM DEFICIÊNCIA REALIZADO / Unidade	1,00	1,00	100,00
131.2 - Promover a cidadania, a acessibilidade e a diversidade cultural.	1995 - EQUIPAMENTO CULTURAL ESTRUTURADO / Unidade	4,00	4,00	100,00
131.2 - Promover a cidadania, a acessibilidade e a diversidade cultural.	1996 - PRÊMIO CONCEDIDO / Unidade	28,00	28,00	100,00
131.3 - Fortalecer, institucionalizar e descentralizar as políticas culturais.	1892 - EVENTO REALIZADO / Unidade	14,00	35,00	250,00
131.3 - Fortalecer, institucionalizar e descentralizar as políticas culturais.	1951 - PLANO ELABORADO / Unidade	0,00	0,00	-
131.3 - Fortalecer, institucionalizar e descentralizar as políticas culturais.	1986 - MONITORAMENTO REALIZADO / Unidade	25,00	20,00	80,00
131.3 - Fortalecer, institucionalizar e descentralizar as políticas culturais.	1997 - ESCRITÓRIO CULTURAL IMPLANTADO / Unidade	1,00	1,00	100,00
131.3 - Fortalecer, institucionalizar e descentralizar as políticas culturais.	1998 - SISTEMA CULTURAL ESTRUTURADO / Unidade	2,00	4,00	200,00

131.3 - Fortalecer, institucionalizar e descentralizar as políticas culturais.	2000 - SISTEMA CULTURAL APOIADO / Unidade	75,00	28,00	37,33
131.4 - Desenvolver a economia dos setores criativos.	1947 - PROJETO IMPLANTADO / Unidade	0,00	0,00	-
131.4 - Desenvolver a economia dos setores criativos.	1951 - PLANO ELABORADO / Unidade	0,00	0,00	-
131.5 - Garantir o acesso a uma programação permanente de atividades artísticas e culturais, nas diversas linguagens artísticas.	1894 - PROJETO APOIADO / Unidade	1,00	NC	-
131.5 - Garantir o acesso a uma programação permanente de atividades artísticas e culturais, nas diversas linguagens artísticas.	2001 - EQUIPAMENTO CULTURAL MANTIDO / Unidade	25,00	25,00	100,00

## Identificação de Problemas

Objetivo Específico	Entrega	Âmbito	Problema	Impacto
131.1 - Democratizar, fomentar e ampliar o acesso à produção e difusão cultural.	1951 - PLANO ELABORADO	Execução Física/ Operacional	Outro	Alto
131.2 - Promover a cidadania, a acessibilidade e a diversidade cultural.	1951 - PLANO ELABORADO	Execução Física/ Operacional	Outro	Alto
131.3 - Fortalecer, institucionalizar e descentralizar as políticas culturais.	1986 - MONITORAMENTO REALIZADO	Execução Física/ Operacional	Recursos humanos	Alto
131.3 - Fortalecer, institucionalizar e descentralizar as políticas culturais.	2000 - SISTEMA CULTURAL APOIADO	Execução Física/ Operacional	Recursos humanos	Médio
131.3 - Fortalecer, institucionalizar e descentralizar as políticas culturais.	2000 - SISTEMA CULTURAL APOIADO	Execução Orçamentária/ Financeira	Suplementação orçamentária	Alto
131.4 - Desenvolver a economia dos setores criativos.	1951 - PLANO ELABORADO	Processos	Atividades preparatórias (projeto básico, projeto executivo, TR etc.)	Alto

### Execução orçamentária/financeira (por Órgão Executor)

Órgão Executor	Lei + Crédito (A)	Empenhado (B)	Pago (C)	%Empenhado (B/A)	%Pago (C/A)
FEC	81.014.477,19	74.180.762,72	66.273.704,95	91,56	81,80
SECULT	218.078.096,04	215.433.911,65	212.010.181,28	98,79	97,22
SEDUC	30.000,00	0,00	0,00	0,00	0,00
<b>Total Geral</b>	<b>299.122.573,23</b>	<b>289.614.674,37</b>	<b>278.283.886,23</b>	<b>96,82</b>	<b>93,03</b>

### Execução orçamentária/financeira (por Fonte de Recursos)

Fonte de Recursos	Lei + Crédito (A)	Empenhado (B)	Pago (C)	%Empenhado (B/A)	%Pago (C/A)
500 - RECURSOS NÃO VINCULADOS DE IMPOSTOS	214.522.389,10	213.169.926,39	209.869.930,88	99,37	97,83
501 - OUTROS RECURSOS NÃO VINCULADOS	1.660.000,00	1.660.000,00	1.660.000,00	100,00	100,00
700 - OUTRAS TRANSFERÊNCIAS DE CONVÊNIOS OU INSTRUMENTOS CONGÊNERES DA UNIÃO	1.925.706,94	603.985,26	480.250,40	31,36	24,94
715 - Transferências Destinadas ao Setor Cultural - LC nº 195/2022 - Art. 5º - Audiovisual	503.885,72	502.486,62	502.486,62	99,72	99,72
716 - Transferências Destinadas ao Setor Cultural - LC nº 195/2022 - Art. 8º - Demais Setores da Cul	214.163,19	213.595,87	213.595,87	99,74	99,74
719 - Transferências da Política Nacional Aldir Blanc de Fomento à Cultura - Lei nº 14.399/2022	66.898.428,28	64.376.885,23	63.680.659,75	96,23	95,19
759 - RECURSOS VINCULADOS A FUNDOS	13.398.000,00	9.087.795,00	1.876.962,71	67,83	14,01
<b>Total Geral:</b>	<b>299.122.573,23</b>	<b>289.614.674,37</b>	<b>278.283.886,23</b>	<b>96,82</b>	<b>93,03</b>

### Execução Extraorçamentária/financeira (por Fonte de Recursos)

Fonte de Recursos	Valor Extraorçamentário (B/A)
<b>Total Geral</b>	

### Execução orçamentária/financeira (por Entrega)

Objetivo Específico	Entrega	Lei + Crédito (A)	Empenhado (B)	%Empenhado (B/A)
Democratizar, fomentar e ampliar o acesso à produção e difusão cultural.	1892 - EVENTO REALIZADO	15.019.708,94	12.473.095,71	83,04
Democratizar, fomentar e ampliar o acesso à produção e difusão cultural.	1894 - PROJETO APOIADO	66.860.477,19	64.710.587,34	96,78
Democratizar, fomentar e ampliar o acesso à produção e difusão cultural.	1951 - PLANO ELABORADO	0,00	0,00	0,00
Democratizar, fomentar e ampliar o acesso à produção e difusão cultural.	1963 - CERTIFICADO CONCEDIDO	0,00	0,00	0,00
Democratizar, fomentar e ampliar o acesso à produção e difusão cultural.	1993 - REDE APOIADA	0,00	0,00	0,00
Promover a cidadania, a acessibilidade e a diversidade cultural.	1892 - EVENTO REALIZADO	1.422.000,00	1.420.842,04	99,92
Promover a cidadania, a acessibilidade e a diversidade cultural.	1951 - PLANO ELABORADO	0,00	0,00	0,00
Promover a cidadania, a acessibilidade e a diversidade cultural.	1995 - EQUIPAMENTO CULTURAL ESTRUTURADO	9.900,00	0,00	0,00
Promover a cidadania, a acessibilidade e a diversidade cultural.	1996 - PRÊMIO CONCEDIDO	1.020.000,00	1.020.000,00	100,00

Fortalecer, institucionalizar e descentralizar as políticas culturais.	1892 - EVENTO REALIZADO	50.000,00	0,00	0,00
Fortalecer, institucionalizar e descentralizar as políticas culturais.	1951 - PLANO ELABORADO	0,00	0,00	0,00
Fortalecer, institucionalizar e descentralizar as políticas culturais.	1986 - MONITORAMENTO REALIZADO	14.164.171,43	14.155.962,03	99,94
Fortalecer, institucionalizar e descentralizar as políticas culturais.	1997 - ESCRITÓRIO CULTURAL IMPLANTADO	0,00	0,00	0,00
Fortalecer, institucionalizar e descentralizar as políticas culturais.	1998 - SISTEMA CULTURAL ESTRUTURADO	524.000,00	493.333,34	94,15
Fortalecer, institucionalizar e descentralizar as políticas culturais.	2000 - SISTEMA CULTURAL APOIADO	10.998.000,00	7.303.565,25	66,41
Garantir o acesso a uma programação permanente de atividades artísticas e culturais, nas diversas linguagens artísticas.	1894 - PROJETO APOIADO	1.370.000,00	369.970,00	27,01
Garantir o acesso a uma programação permanente de atividades artísticas e culturais, nas diversas linguagens artísticas.	2001 - EQUIPAMENTO CULTURAL MANTIDO	187.684.315,67	187.667.318,66	99,99
<b>Total Geral:</b>		<b>299.122.573,23</b>	<b>289.614.674,37</b>	<b>96,82</b>

## Análise do Desempenho Geral do Programa

### O que foi efetivamente entregue no período

#### REGIÃO 01 - CARIRI

84 projetos apoiados em 15 editais da Política Nacional de Fomento a Cultura Aldir Blanc (PNAB);

#### REGIÃO 01 - CARIRI

02 projetos apoiados no Edital Mecenas do Ceará em 2025;

#### REGIÃO 01 - CARIRI

43 entidades pré-certificadas como Pontos de Cultura através dos editais Prêmio Marivalda Kariri Pontos de Cultura, Pontão de Cultura e o 5º Edital Pontos de Cultura;

#### REGIÃO 01 - CARIRI

O Centro Cultural do Cariri, no Crato, realizou ações de estruturação para fins de acessibilidade, tais como: instalação de barras de apoio em banheiros, revisão e repintura de rampas de acessibilidade, aquisição de duas cadeiras de banho higiênicas e construção de passeios com o intuito de facilitar o acesso de cadeirantes;

**REGIÃO 01 - CARIRI**

6 prêmios concedidos através do Edital Prêmio Marivalda Kariri de Pontos de Cultura, realizado com recursos da Política Nacional Aldir Blanc de Fomento à Cultura (PNAB);

**REGIÃO 01 - CARIRI**

Um encontro regional ocorrido em Brejo Santo, no dia 28/04/2025;

**REGIÃO 01 - CARIRI**

Um encontro regional ocorrido em Caririaçu, no dia 24/09/2025;

**REGIÃO 01 - CARIRI**

Um encontro regional ocorrido em Potengi, no dia 29/04/2025;

**REGIÃO 01 - CARIRI**

Um encontro regional ocorrido em Altaneira, no dia 23/09/2025;

**REGIÃO 01 - CARIRI**

01 fiscalização presencial realizada nos dias 20 e 21 de setembro, relativa ao projeto EXPOANIME CARIRI , em Juazeiro do Norte, região do Cariri.

**REGIÃO 01 - CARIRI**

Fiscalização realizada na Escola Vila da Música Monsenhor Ágio Augusto - 14 de Novembro de 2025;

**REGIÃO 01 - CARIRI**

Fiscalização realizada no Centro Cultural Cariri - 13 de Novembro de 2025;

**REGIÃO 01 - CARIRI**

04 municípios contemplados com repasse fundo a fundo para estruturação dos seus sistemas municipais de cultura: BARBALHA, BREJO SANTO, CRATO, JARDIM. Total Investido: R\$ 1.440.000,00.

**REGIÃO 01 - CARIRI**

02 equipamentos culturais mantidos no Crato: Centro Cultural do Cariri e Vila da Música;

**REGIÃO 02 - CENTRO SUL**

20 projetos apoiados em 08 editais da Política Nacional de Fomento a Cultura Aldir Blanc (PNAB);

**REGIÃO 02 - CENTRO SUL**

01 projetos apoiado no Edital Mecenaz do Ceará em 2025;

**REGIÃO 02 - CENTRO SUL**

13 entidades pré-certificadas como Pontos de Cultura através dos editais Prêmio Marivalda Kariri Pontos de Cultura, Pontão de Cultura e o 5º Edital Pontos de Cultura;

**REGIÃO 02 - CENTRO SUL**

2 prêmios concedidos através do Edital Prêmio Marivalda Kariri de Pontos de Cultura, realizado com recursos da Política Nacional Aldir Blanc de Fomento à Cultura (PNAB);

**REGIÃO 02 - CENTRO SUL**

Um encontro regional ocorrido em Iguatu, no dia 30/04/2025;

**REGIÃO 02 - CENTRO SUL**

Um encontro regional ocorrido em Cedro, no dia 25/09/2025;

**REGIÃO 02 - CENTRO SUL**

03 municípios contemplados com repasse fundo a fundo para estruturação dos seus sistemas municipais de cultura: CEDRO, IGUATU, QUIXELÔ. Total Investido: R\$ 345.000,00.

**REGIÃO 03 - GRANDE FORTALEZA**

Apoio ao Projeto Directors' Factory Ceará, que realizou 04 curtas-metragens e foram exibidos na Mostra Quinzena de Cineastas, em Cannes.

**REGIÃO 03 - GRANDE FORTALEZA**

Apoio ao Festival de São João de Maracanaú, ocorrido durante os dias 6 a 29 de junho, tendo um aporte financeiro de R\$ 1.200.000,00 da Secult;

**REGIÃO 03 - GRANDE FORTALEZA**

Apoio ao Festival ForCaos, realizado no Centro Cultural Banco do Nordeste, em Fortaleza, durante os dias 16, 23 e 30 de julho, tendo um aporte de R\$ 51.428,00;

**REGIÃO 03 - GRANDE FORTALEZA**

Apoio na realização do Mercado das Indústrias Criativas do Brasil (MICBR) + Ibero-América 2025, que ocorreu em diversos equipamentos culturais de Fortaleza, entre os dias 4 a 7 de dezembro. O evento teve um investimento da Secult de R\$ 1.000.000,00.

**REGIÃO 03 - GRANDE FORTALEZA**

Apoio ao projeto "Palco Aberto", da Casa de Vovó Dedé, em Fortaleza. Aporte total: R\$ 200.000,00

**REGIÃO 03 - GRANDE FORTALEZA**

Realização do 2º Festival Ceará da Diversidade, que ocorreu em parceria com a Secretaria da Diversidade (Sediv) em Fortaleza, entre os dias 18 e 20 de dezembro de 2025. A programação ocorreu Centro Dragão do Mar de Arte e Cultura, o Hub Cultural Porto Dragão, a Escola Porto Iracema das Artes, a sede da Secretaria da Diversidade (Sediv) e o Hotel Amuarama. Valor investido: R\$ 460.000,00.

**REGIÃO 03 - GRANDE FORTALEZA**

426 projetos apoiados em 14 editais da Política Nacional de Fomento a Cultura Aldir Blanc (PNAB);

**REGIÃO 03 - GRANDE FORTALEZA**

02 projetos apoiados através do 13º Edital Ceará das Artes, com recursos remanescentes da Lei Complementar 195/2022 - Lei Paulo Gustavo (LPG);

**REGIÃO 03 - GRANDE FORTALEZA**

85 projetos apoiados no Edital Mecenaz do Ceará em 2025;

**REGIÃO 03 - GRANDE FORTALEZA**

96 entidades pré-certificadas como Pontos de Cultura através dos editais Prêmio Marivalda Kariri Pontos de Cultura, Pontão de Cultura e o 5º Edital Pontos de Cultura;

**REGIÃO 03 - GRANDE FORTALEZA**

Realização da 4ª edição do Seminário Cultura do Acesso nos dias 27 e 28 de janeiro na Escola Porto Iracema das Artes, em Fortaleza, Ceará.

**REGIÃO 03 - GRANDE FORTALEZA**

O Complexo Estação das Artes, em Fortaleza, realizou ações de estruturação para fins de acessibilidade, tais como: instalação de guarda-corpo e corrimão, revisão e recomposição de fitas antiderrapantes e de demarcações de degraus de escadas e arquibancada, revisão e recomposição de piso podotátil e revisão e repintura de demarcações de desníveis.

**REGIÃO 03 - GRANDE FORTALEZA**

A Pinacoteca do Estado, em Fortaleza, realizou ações de estruturação para fins de acessibilidade, tais como: revisão e repintura de demarcações de desníveis, instalação de corrimão nas escadas de acesso, revisão e recomposição de fitas antiderrapantes e de demarcações de degraus de escadas de acesso e substituição de rampa de acesso entre Galpões Administrativo e Expositivo.

**REGIÃO 03 - GRANDE FORTALEZA**

O Museu da Imagem e do Som - MIS, em Fortaleza, realizou ações de estruturação para fins de acessibilidade, tais como: reparo em soldas de rampa metálicas de acesso, revisão e repintura de rampas de acessibilidade, instalação de piso antiderrapante nas rampas de acesso e revisão e recomposição de fitas antiderrapantes e de demarcações de degraus de escadas de acesso.

**REGIÃO 03 - GRANDE FORTALEZA**

11 prêmios concedidos através do Edital Prêmio Marivalda Kariri de Pontos de Cultura, realizado com recursos da Política Nacional Aldir Blanc de Fomento à Cultura (PNAB);

**REGIÃO 03 - GRANDE FORTALEZA**

Um encontro regional ocorrido em Pindoretama, no dia 26/02/2025;

**REGIÃO 03 - GRANDE FORTALEZA**

Um encontro regional ocorrido em Cascavel, no dia 23/10/2025;

**REGIÃO 03 - GRANDE FORTALEZA**

Um encontro regional ocorrido em São Gonçalo, no dia 16/04/2025;

**REGIÃO 03 - GRANDE FORTALEZA**

Um encontro regional ocorrido em Paracuru, no dia 16/10/2025;

**REGIÃO 03 - GRANDE FORTALEZA**

01 fiscalização presencial do Mecenaz, relativa ao projeto SANA na Grande Fortaleza;

**REGIÃO 03 - GRANDE FORTALEZA**

Fiscalização realizada no Theatro José de Alencar - 26 de Setembro de 2025;

**REGIÃO 03 - GRANDE FORTALEZA**

Fiscalização realizada no Cineteatro São Luiz - 01 de Outubro de 2025;

**REGIÃO 03 - GRANDE FORTALEZA**

Fiscalização realizada na Escola de Artes e Ofícios Thomaz Pompeu Sobrinho - 02 de Outubro de 2025;

**REGIÃO 03 - GRANDE FORTALEZA**

Fiscalização realizada no Hub Cultural Porto Dragão - 03 de Outubro de 2025;

**REGIÃO 03 - GRANDE FORTALEZA**

Fiscalização realizada no Sobrado José Lourenço - 07 de Outubro de 2025;

**REGIÃO 03 - GRANDE FORTALEZA**

Fiscalização realizada no Complexo Cultural Estação das Artes - Estação / Kuya - 09 de Outubro de 2025;

**REGIÃO 03 - GRANDE FORTALEZA**

Fiscalização realizada no Complexo Cultural Estação das Artes - Mercado - 5 de Novembro de 2025;

**REGIÃO 03 - GRANDE FORTALEZA**

Fiscalização realizada na Biblioteca Pública do estado do Ceará (BECE) - 10 de Outubro de 2025;

**REGIÃO 03 - GRANDE FORTALEZA**

Fiscalização realizada no Centro Dragão do Mar de Arte e Cultura - 16 de Outubro de 2025;

**REGIÃO 03 - GRANDE FORTALEZA**

Fiscalização realizada no Museu da Imagem e do Som - 21 de Outubro de 2025;

**REGIÃO 03 - GRANDE FORTALEZA**

Fiscalização realizada no Museu da Imagem e do Som - 21 de Outubro de 2025;

**REGIÃO 03 - GRANDE FORTALEZA**

Fiscalização realizada na Pinacoteca do Ceará/Museu Ferroviário - 22 de Outubro de 2025;

**REGIÃO 03 - GRANDE FORTALEZA**

Fiscalização realizada na Escola Porto Iracema das Artes - 26 de Novembro de 2025;

**REGIÃO 03 - GRANDE FORTALEZA**

Fiscalização realizada no Centro Cultural Bom Jardim - 28 de Outubro de 2025;

**REGIÃO 03 - GRANDE FORTALEZA**

01 município contemplado com repasse fundo a fundo para estruturação do seu sistema municipal de cultura: EUSÉBIO. Total Investido: R\$ 348.000,00.

**REGIÃO 03 - GRANDE FORTALEZA**

21 equipamentos culturais mantidos na Grande Fortaleza;

**REGIÃO 04 - LITORAL LESTE**

10 projetos apoiados em 05 editais da Política Nacional de Fomento a Cultura Aldir Blanc (PNAB);

**REGIÃO 04 - LITORAL LESTE**

02 projetos apoiados no Edital Mecenaz do Ceará em 2025;

**REGIÃO 04 - LITORAL LESTE**

18 entidades pré-certificadas como Pontos de Cultura através dos editais Prêmio Marivalda Kariri Pontos de Cultura, Pontão de Cultura e o 5º Edital Pontos de Cultura;

**REGIÃO 04 - LITORAL LESTE**

01 prêmio concedido através do Edital Prêmio Marivalda Kariri de Pontos de Cultura, realizado com recursos da Política Nacional Aldir Blanc de Fomento à Cultura (PNAB);

**REGIÃO 04 - LITORAL LESTE**

Um encontro regional ocorrido em Jaguaruana, no dia 13/02/2025;

**REGIÃO 04 - LITORAL LESTE**

Um encontro regional ocorrido em Fortim, no dia 10/10/2025;

**REGIÃO 04 - LITORAL LESTE**

01 município contemplado com repasse fundo a fundo para estruturação do seu sistema municipal de cultura: BEBERIBE. Total Investido: R\$ 540.000,00.

**REGIÃO 05 - LITORAL NORTE**

10 projetos apoiados em 06 editais da Política Nacional de Fomento a Cultura Aldir Blanc (PNAB);

**REGIÃO 05 - LITORAL NORTE**

2 entidades pré-certificadas como Pontos de Cultura através dos editais Prêmio Marivalda Kariri Pontos de Cultura, Pontão de Cultura e o 5º Edital Pontos de Cultura;

**REGIÃO 05 - LITORAL NORTE**

Um encontro regional ocorrido em Acaraú, no dia 10/04/2025;

**REGIÃO 05 - LITORAL NORTE**

Um encontro regional ocorrido em Uruoca, no dia 03/10/2025;

**REGIÃO 05 - LITORAL NORTE**

03 municípios contemplados com repasse fundo a fundo para estruturação dos seus sistemas municipais de cultura: GRANJA, JIJOCA DE JERICOACOARA e URUOCA. Total Investido: R\$ 600.000,00.

**REGIÃO 06 - LITORAL OESTE / VALE DO CURU**

25 projetos apoiados em 07 editais da Política Nacional de Fomento a Cultura Aldir Blanc (PNAB);

**REGIÃO 06 - LITORAL OESTE / VALE DO CURU**

03 projetos apoiados no Edital Mecenas do Ceará em 2025;

**REGIÃO 06 - LITORAL OESTE / VALE DO CURU**

13 entidades pré-certificadas como Pontos de Cultura através dos editais Prêmio Marivalda Kariri Pontos de Cultura, Pontão de Cultura e o 5º Edital Pontos de Cultura;

**REGIÃO 06 - LITORAL OESTE / VALE DO CURU**

Um encontro regional ocorrido em Itapajé, no dia 20/02/2025;

**REGIÃO 06 - LITORAL OESTE / VALE DO CURU**

Um encontro regional ocorrido em General Sampaio, no dia 15/10/2025;

**REGIÃO 06 - LITORAL OESTE / VALE DO CURU**

02 municípios contemplados com repasse fundo a fundo para estruturação dos seus sistemas municipais de cultura: IRAUÇUBA e ITAPIPOCA. Total Investido: R\$ 690.000,00.

**REGIÃO 07 - MACIÇO DO BATURITÉ**

Apoio ao 141º Festejos de São Francisco de Paula, que aconteceu entre 20 de dezembro de 2025 a 01 de janeiro de 2026 na cidade de Aratuba. Valor investido: R\$ 200.000,00.

**REGIÃO 07 - MACIÇO DO BATURITÉ**

18 projetos apoiados em 06 editais da Política Nacional de Fomento a Cultura Aldir Blanc (PNAB);

**REGIÃO 07 - MACIÇO DO BATURITÉ**

02 projetos apoiados no Edital Mecenas do Ceará em 2025;

**REGIÃO 07 - MACIÇO DO BATURITÉ**

08 entidades pré-certificadas como Pontos de Cultura através dos editais Prêmio Marivalda Kariri Pontos de Cultura, Pontão de Cultura e o 5º Edital Pontos de Cultura;

**REGIÃO 07 - MACIÇO DO BATURITÉ**

02 prêmios concedidos através do Edital Prêmio Marivalda Kariri de Pontos de Cultura, realizado com recursos da Política Nacional Aldir Blanc de Fomento à Cultura (PNAB);

**REGIÃO 07 - MACIÇO DO BATURITÉ**

Um encontro regional ocorrido em Ocara, no dia 27/02/2025;

**REGIÃO 07 - MACIÇO DO BATURITÉ**

Um encontro regional ocorrido em Aratuba, no dia 17/10/2025;

**REGIÃO 07 - MACIÇO DO BATURITÉ**

03 municípios contemplados com repasse fundo a fundo para estruturação dos seus sistemas municipais de cultura: GUARAMIRANGA, OCARA e PACOTI. Total Investido: R\$ 1.440.000,00.

**REGIÃO 08 - SERRA DA IBIAPABA**

Realização do XX Festival Mi de Música na Ibiapaba, durante os dias 20 a 26 de julho de 2025 na cidade de Viçosa e Quixeramobim, tendo um aporte total de R\$ 500.000,00;

**REGIÃO 08 - SERRA DA IBIAPABA**

06 projetos apoiados em 02 editais da Política Nacional de Fomento a Cultura Aldir Blanc (PNAB);

**REGIÃO 08 - SERRA DA IBIAPABA**

03 projetos apoiados no Edital Mecenas do Ceará em 2025;

**REGIÃO 08 - SERRA DA IBIAPABA**

07 entidades pré-certificadas como Pontos de Cultura através dos editais Prêmio Marivalda Kariri Pontos de Cultura, Pontão de Cultura e o 5º Edital Pontos de Cultura;

**REGIÃO 08 - SERRA DA IBIAPABA**

Um encontro regional ocorrido em Tianguá, no dia 09/10/2025;

**REGIÃO 08 - SERRA DA IBIAPABA**

Um encontro regional ocorrido em Croatá, no dia 14/10/2025;

**REGIÃO 09 - SERTÃO CENTRAL**

Realização do XVII Encontro Mestres do Mundo, durante os dias 27 a 30 de novembro, em Quixadá e Quixeramobim, tendo um aporte total de R\$ 1.200.000,00

**REGIÃO 09 - SERTÃO CENTRAL**

25 projetos apoiados em 10 editais da Política Nacional de Fomento a Cultura Aldir Blanc (PNAB);

**REGIÃO 09 - SERTÃO CENTRAL**

10 entidades pré-certificadas como Pontos de Cultura através dos editais Prêmio Marivalda Kariri Pontos de Cultura, Pontão de Cultura e o 5º Edital Pontos de Cultura;

**REGIÃO 09 - SERTÃO CENTRAL**

Um encontro regional ocorrido em Pedra Branca, no dia 26/03/2025;

**REGIÃO 09 - SERTÃO CENTRAL**

Um encontro regional ocorrido em Solonópole, no dia 09/10/2025;

**REGIÃO 09 - SERTÃO CENTRAL**

Fiscalização realizada na Casa de Saberes Cego Aderaldo - 14 de Outubro de 2025;

**REGIÃO 09 - SERTÃO CENTRAL**

Fiscalização realizada na Casa de Antônio Conselheiro - 15 de Outubro de 2025

**REGIÃO 09 - SERTÃO CENTRAL**

Nomeação do supervisor do Núcleo Regional do Sertão Central em fevereiro de 2025.

**REGIÃO 09 - SERTÃO CENTRAL**

01 município contemplado com repasse fundo a fundo para estruturação do seu sistema municipal de cultura: QUIXADÁ. Total Investido: R\$ 120.000,00.

**REGIÃO 09 - SERTÃO CENTRAL**

02 equipamentos culturais mantidos: Casa de Saberes Cego Aderaldo (Quixadá) e Casa de Antônio Conselheiro (Quixeramobim);

**REGIÃO 10 - SERTÃO DE CANINDÉ**

Apoio na realização do espetáculo „Francisco: O homem que se tornou santo“, que ocorreu entre os dias 28 de setembro e 3 de outubro de 2025, com seis apresentações. Total investido pela Secult: R\$ 300.000,00

**REGIÃO 10 - SERTÃO DE CANINDÉ**

30 projetos apoiados em 07 editais da Política Nacional de Fomento a Cultura Aldir Blanc (PNAB);

**REGIÃO 10 - SERTÃO DE CANINDÉ**

19 entidades pré-certificadas como Pontos de Cultura através dos editais Prêmio Marivalda Kariri Pontos de Cultura, Pontão de Cultura e o 5º Edital Pontos de Cultura;

**REGIÃO 10 - SERTÃO DE CANINDÉ**

3 prêmios concedidos através do Edital Prêmio Marivalda Kariri de Pontos de Cultura, realizado com recursos da Política Nacional Aldir Blanc de Fomento à Cultura (PNAB);

**REGIÃO 10 - SERTÃO DE CANINDÉ**

Um encontro regional ocorrido em Itatira, no dia 19/02/2025;

**REGIÃO 10 - SERTÃO DE CANINDÉ**

Um encontro regional ocorrido em Canindé, no dia 08/10/2025;

**REGIÃO 10 - SERTÃO DE CANINDÉ**

01 município contemplado com repasse fundo a fundo para estruturação do seu sistema municipal de cultura: BOA VIAGEM. Total Investido: R\$ 330.000,00.

**REGIÃO 11 - SERTÃO DE SOBRAL**

Apoio na realização do XVIII Festival de Inverno da Serra da Meruoca aconteceu nos dias 12 e 13 de setembro de 2025, em Meruoca, com um aporte total de R\$ 902.450,00

**REGIÃO 11 - SERTÃO DE SOBRAL**

40 projetos apoiados em 13 editais da Política Nacional de Fomento a Cultura Aldir Blanc (PNAB);

**REGIÃO 11 - SERTÃO DE SOBRAL**

01 projeto apoiado no Edital Mecenaz do Ceará em 2025;

**REGIÃO 11 - SERTÃO DE SOBRAL**

11 entidades pré-certificadas como Pontos de Cultura através dos editais Prêmio Marivalda Kariri Pontos de Cultura, Pontão de Cultura e o 5º Edital Pontos de Cultura;

**REGIÃO 11 - SERTÃO DE SOBRAL**

3 prêmios concedidos através do Edital Prêmio Marivalda Kariri de Pontos de Cultura, realizado com recursos da Política Nacional Aldir Blanc de Fomento à Cultura (PNAB);

**REGIÃO 11 - SERTÃO DE SOBRAL**

Um encontro regional ocorrido em Varjota, no dia 11/03/2025;

**REGIÃO 11 - SERTÃO DE SOBRAL**

Um encontro regional ocorrido em Pacujá, no dia 01/10/2025;

**REGIÃO 11 - SERTÃO DE SOBRAL**

Um encontro regional ocorrido em Meruoca, no dia 02/10/2025;

**REGIÃO 11 - SERTÃO DE SOBRAL**

04 municípios contemplados com repasse fundo a fundo para estruturação dos seus sistemas municipais de cultura: CARIRÉ, GROAÍRAS, MERUOCA e VARJOTA. Total Investido: R\$ 760.000,00.

**REGIÃO 12 - SERTÃO DOS CRATEÚS**

25 projetos apoiados em 06 editais da Política Nacional de Fomento a Cultura Aldir Blanc (PNAB);

**REGIÃO 12 - SERTÃO DOS CRATEÚS**

09 entidades pré-certificadas como Pontos de Cultura através dos editais Prêmio Marivalda Kariri Pontos de Cultura, Pontão de Cultura e o 5º Edital Pontos de Cultura;

**REGIÃO 12 - SERTÃO DOS CRATEÚS**

Um encontro regional ocorrido em Hidrolândia, no dia 12/03/2025;

**REGIÃO 12 - SERTÃO DOS CRATEÚS**

Um encontro regional ocorrido em Novo Oriente, no dia 22/10/2025;

**REGIÃO 12 - SERTÃO DOS CRATEÚS**

01 município contemplado com repasse fundo a fundo para estruturação do seu sistema municipal de cultura: MONSENHOR TABOSA. Total Investido: R\$ 180.000,00.

**REGIÃO 13 - SERTÃO DOS INHAMUNS**

05 projetos apoiados em 05 editais da Política Nacional de Fomento a Cultura Aldir Blanc (PNAB);

**REGIÃO 13 - SERTÃO DOS INHAMUNS**

01 entidade pré-certificada como Ponto de Cultura através do 5º Edital Pontos de Cultura;

**REGIÃO 13 - SERTÃO DOS INHAMUNS**

Um encontro regional ocorrido em Arneiroz, no dia 27/03/2025;

**REGIÃO 13 - SERTÃO DOS INHAMUNS**

Um encontro regional ocorrido em Aiuaba, no dia 21/10/2025;

**REGIÃO 13 - SERTÃO DOS INHAMUNS**

02 municípios contemplados com repasse fundo a fundo para estruturação dos seus sistemas municipais de cultura: ARNEIROZ e QUITERIANÓPOLIS. Total Investido: R\$ 190.000,00.

**REGIÃO 14 - VALE DO JAGUARIBE**

15 projetos apoiados em 04 editais da Política Nacional de Fomento a Cultura Aldir Blanc (PNAB);

**REGIÃO 14 - VALE DO JAGUARIBE**

02 projetos apoiados no Edital Mecenaz do Ceará em 2025;

**REGIÃO 14 - VALE DO JAGUARIBE**

10 entidades pré-certificadas como Pontos de Cultura através dos editais Prêmio Marivalda Kariri Pontos de Cultura, Pontão de Cultura e o 5º Edital Pontos de Cultura;

**REGIÃO 14 - VALE DO JAGUARIBE**

Um encontro regional ocorrido em Alto Santo, no dia 12/02/2025;

**REGIÃO 14 - VALE DO JAGUARIBE**

Um encontro regional ocorrido em Pereiro, no dia 18/09/2025;

**REGIÃO 14 - VALE DO JAGUARIBE**

Um encontro regional ocorrido em Palhano, no dia 19/09/2025;

**REGIÃO 14 - VALE DO JAGUARIBE**

02 municípios contemplados com repasse fundo a fundo para estruturação dos seus sistemas municipais de cultura: JAGUARETAMA e JAGUARIBARA. Total Investido: R\$ 213.000,00.

**REGIÃO 15 - ESTADO DO CEARÁ / 131.1 / 1993 - REDE APOIADA / 27000000 - SECULT**

Apoio a Rede Pública de Espaços e Equipamentos Culturais do Estado do Ceará (RECE) através da realização do 4º Seminário Cultura do Acesso, dia 27 de janeiro;

**REGIÃO 15 - ESTADO DO CEARÁ / 131.1 / 1993 - REDE APOIADA / 27000000 - SECULT**

Apoio a Rede Pública de Espaços e Equipamentos Culturais do Estado do Ceará (RECE) através da realização do 4º Seminário Cultura para Resultados, dia 11 de fevereiro;

**REGIÃO 15 - ESTADO DO CEARÁ / 131.1 / 1993 - REDE APOIADA / 27000000 - SECULT**

Apoio a Rede Pública de Espaços e Equipamentos Culturais do Estado do Ceará (RECE) através da aplicação do Guia Includa da Cultura;

**REGIÃO 15 - ESTADO DO CEARÁ / 131.1 / 1993 - REDE APOIADA / 27000000 - SECULT**

Apoio a Rede Pública de Espaços e Equipamentos Culturais do Estado do Ceará (RECE) através da realização do X Fórum Cultura em Rede, dia 15 de abril;

**REGIÃO 15 - ESTADO DO CEARÁ / 131.1 / 1993 - REDE APOIADA / 27000000 - SECULT**

Apoio a Rede Pública de Espaços e Equipamentos Culturais do Estado do Ceará (RECE) através da retomada das atividades dos grupos de trabalho do Cultura em Rede, o GT de acessibilidade e o GT de Políticas Afirmativas;

**REGIÃO 15 - ESTADO DO CEARÁ / 131.1 / 1993 - REDE APOIADA / 27000000 - SECULT**

Apoio a Rede Pública de Espaços e Equipamentos Culturais do Estado do Ceará (RECE) através da realização do evento de encerramento do projeto Cientista Chefe sobre ações afirmativas ocorrido no dia 26 de agosto, no Museu da Imagem e do Som (MIS).

**REGIÃO 15 - ESTADO DO CEARÁ / 131.1 / 1993 - REDE APOIADA / 27000000 - SECULT**

Apoio a Rede Pública de Espaços e Equipamentos Culturais do Estado do Ceará (RECE) através da realização do XI Fórum Cultura em Rede, dia 09 de setembro;

**REGIÃO 15 - ESTADO DO CEARÁ / 131.2 / 1892 - EVENTO REALIZADO / 27000000 - SECULT**

Realização da 2ª Teia Estadual Cultura Viva e 7º Fórum Cultura Viva, realizado pelo Governo do Ceará, por meio da Secretaria da Cultura e do Centro Cultural do Cariri entre os dias 20 a 23 de novembro de 2025, na cidade do Crato, na região do Cariri.

**REGIÃO 15 - ESTADO DO CEARÁ / 131.3 / 1998 - SISTEMA CULTURAL ESTRUTURADO / 27000000 - SECULT**

02 sistemas culturais estruturados: 1) Conselho Estadual de Cultura do Ceará, através de ações de formação; e o 2) Sistema Estadual de Bibliotecas Públicas do Ceará - SEBP/CE que recebeu 13.302 livros doados de outras instituições e informatizou 2.500 livros no software Biblivre.

**REGIÃO 15 - ESTADO DO CEARÁ / 131.3 / 1998 - SISTEMA CULTURAL ESTRUTURADO / 27000000 - SECULT**

Implementação de Contrato de Gestão, com o Instituto Dragão do Mar, para execução do PROGRAMA DE APOIO AO SISTEMA ESTADUAL DE ESPAÇOS CÊNICOS E TEATROS (SET). O contrato terá vigência de 03/12/2025 a 03/11/2027 com um valor pactuado total de R\$ 2.000.000,00

**REGIÃO 15 - ESTADO DO CEARÁ / 131.3 / 1998 - SISTEMA CULTURAL ESTRUTURADO / 27000000 - SECULT**

Apoio a banda de música do município de Jaguaruana. Valor do investimento: R\$ 160.000,00.

**REGIÃO 15 - ESTADO DO CEARÁ / 131.5 / 1894 - PROJETO APOIADO / 27000000 - SECULT**

Realização do Projeto "Temporada de Artes Cearense - TAC", com 85 ações realizadas.

## **Análise do Programa**

O programa "Promoção e Desenvolvimento da Arte, Diversidade e Cultura Cearense" tem por objetivo ampliar e democratizar a produção e o acesso à arte e a cultura com base no desenvolvimento da economia dos setores criativos, no fortalecimento da diversidade e da cidadania cultural em todas as regiões do Estado do Ceará. O programa conta com 20 entregas distribuídas em 05 objetivos específicos. Tem como público-alvo artistas, agentes culturais, profissionais da cultura, gestores, técnicos, Tesouros Vivos, empreendedores culturais, pessoas em situação de vulnerabilidade social, demais sujeitos do campo artístico-cultural e sociedade em geral, abrangendo a população dos oito segmentos dos Temas Transversais.

No período compreendido entre janeiro a dezembro de 2025, 14 entregas tiveram alguma realização e 03 entregas não possuíam metas para 2025. Todas as demais estavam em fase de planejamento e/ou suspensas.

Destaca-se no período a realização de 35 encontros regionais, que envolveu todas as 14 regiões do Estado. Esta atividade visou fortalecer as políticas do Sistema Estadual de Cultura, dando suporte e assessorando os municípios para a implantação efetiva dos seus sistemas municipais para a obtenção e execução de recursos para a Cultura.

O Edital Mecenaz do Ceará contemplou, em 2025, um total de 101 projetos, somando R\$25.351.078,68 em Certificados de Incentivo Fiscal à Cultura liberados. No Projeto "Temporada de Artes Cearense - TAC", foram realizadas 85 ações em diversas regiões do Estado. Vale destacar também o apoio da Secretaria da Cultura ao projeto Directors' Factory Ceará, que realizou 04 curtas-metragens e foram exibidos na Mostra Quinzena de Cineastas, em Cannes, no mês de abril.

Durante o período iniciou-se os repasses para os projetos selecionados através dos editais da Política Nacional Aldir Blanc de Fomento à Cultura (PNAB). Esta política foi criada para apoiar e estruturar o setor cultural de forma contínua, repassando recursos da União para Estados, Distrito Federal e Municípios, que por sua vez os direcionam para trabalhadores e entidades culturais por meio de editais. Foram 766 projetos apoiados, vinculados ao programa 131, em 16 editais, totalizando R\$ 50.690.974,24.

Em julho, durante os dias 20 a 26, ocorreu em Viçosa do Ceará e Quixeramobim, o XX Festival Mi de Música da Ibiapaba, tradicional festival de difusão e formação de música do Estado. Teve um público total de aproximadamente 30 mil pessoas, realizando apresentações musicais, oficinas, cursos e palestras.

Também foram mantidos, nesse programa, 25 equipamentos culturais, distribuídos na Grande Fortaleza, no Cariri e no Sertão Central. Deste total, 21 equipamentos são geridos através de contratos de gestão com os institutos Dragão do Mar e Mirante e 04 equipamentos são mantidos por gestão direta (Museu do Ceará, Arquivo Público, Museu Sacro São José do Ribamar e Casa Juvenal Galeno).

O programa possuía ao final do período um orçamento de R\$299.092.573,23, distribuídos nos Órgãos FEC (Fundo Estadual de Cultura) e Secult (Secretaria da Cultura), o que representa um total de 80,32% do orçamento total da Secretaria da Cultura no período. Portanto, é o programa que concentra a maior parte dos recursos desta pasta. Foi empenhado R\$ 289.764.674,37, o que corresponde a 96,88% do Orçamento aprovado para o programa nesse período.

Podemos considerar que o programa possuiu uma ótima execução física e orçamentária para o período.

---

## **Eixo: 1 - O CEARÁ QUE CUIDA, EDUCA E VALORIZA AS PESSOAS**

### **Tema: 1.3 - CULTURA**

### **Programa: 132 - PROMOÇÃO DO PATRIMÔNIO CULTURAL E MEMÓRIA CEARENSE**

**Órgão Gestor:**

27000000 - SECULT

**Órgão(s) Executor(es):**

FUNDO ESTADUAL DA CULTURA

SECRETARIA DA CULTURA

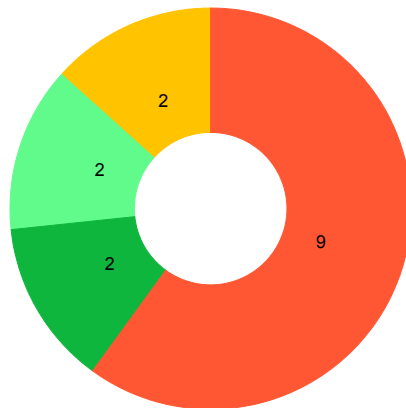
SUPERINTENDÊNCIA DE OBRAS PÚBLICAS

**Público-alvo:** Tesouros Vivos, Mestres de Tradição, pesquisadores, professores, estudantes, agentes culturais, gestores públicos, produtores culturais, população beneficiada por instituições ligadas à política de patrimônio, povos e comunidades tradicionais e agentes culturais vulnerabilizados de territórios invisibilizados e sociedade em geral, abrangendo a população dos oito segmentos dos Temas Transversais.

Situação do Monitoramento do Programa: Validado

**Visão Geral do Programa**

**Execução Física das Entregas (%)**



● Até 25% ● 25,01% a 50% ● 50,01% a 75% ● 75,01% a 100% ● 100,01% a 200% ● Acima de 200,01% ● Não Acompanhado

Entregas sem meta para o ano vigente	Entregas sem meta mas com realização no ano vigente
5,00	1,00

**Desempenho Físico das Entrega(s)**

Objetivo Específico	Entrega / Unidade de Medida	Programado	Realizado	% Execução Física
132.1 - Reconhecer, preservar e valorizar o patrimônio e a memória cearense de relevância cultural.	1887 - AÇÃO IMPLANTADA / Unidade	1,00	0,00	0,00

132.1 - Reconhecer, preservar e valorizar o patrimônio e a memória cearense de relevância cultural.	1894 - PROJETO APOIADO / Unidade	3,00	69,00	2.300,00
132.1 - Reconhecer, preservar e valorizar o patrimônio e a memória cearense de relevância cultural.	1911 - INSTITUIÇÃO APOIADA / Unidade	0,00	3,00	-
132.1 - Reconhecer, preservar e valorizar o patrimônio e a memória cearense de relevância cultural.	1939 - FISCALIZAÇÃO REALIZADA / Unidade	7,00	17,00	242,86
132.1 - Reconhecer, preservar e valorizar o patrimônio e a memória cearense de relevância cultural.	1996 - PRÊMIO CONCEDIDO / Unidade	0,00	0,00	-
132.1 - Reconhecer, preservar e valorizar o patrimônio e a memória cearense de relevância cultural.	2108 - MESTRE DA CULTURA APOIADO / Unidade	88,00	89,00	101,14
132.1 - Reconhecer, preservar e valorizar o patrimônio e a memória cearense de relevância cultural.	2109 - PROCESSO IMPLANTADO / Unidade	1,00	0,00	0,00
132.1 - Reconhecer, preservar e valorizar o patrimônio e a memória cearense de relevância cultural.	2110 - ACERVO DISPONIBILIZADO / Unidade	1,00	0,00	0,00
132.1 - Reconhecer, preservar e valorizar o patrimônio e a memória cearense de relevância cultural.	2111 - TÍTULO CONCEDIDO / Unidade	1,00	0,00	0,00
132.1 - Reconhecer, preservar e valorizar o patrimônio e a memória cearense de relevância cultural.	2112 - PROJETO BENEFICIADO / Unidade	420,00	339,00	80,71
132.1 - Reconhecer, preservar e valorizar o patrimônio e a memória cearense de relevância cultural.	2113 - CADASTRO REALIZADO / Unidade	0,00	0,00	-

132.1 - Reconhecer, preservar e valorizar o patrimônio e a memória cearense de relevância cultural.	2114 - EQUIPAMENTO CULTURAL IMPLANTADO / Unidade	0,00	0,00	-
132.2 - Fortalecer e ampliar as políticas de patrimônio e a memória cultural cearense.	1948 - MATERIAL PUBLICADO / Unidade	3,00	3,00	100,00
132.2 - Fortalecer e ampliar as políticas de patrimônio e a memória cultural cearense.	1951 - PLANO ELABORADO / Unidade	1,00	0,00	0,00
132.2 - Fortalecer e ampliar as políticas de patrimônio e a memória cultural cearense.	1996 - PRÊMIO CONCEDIDO / Unidade	66,00	0,00	0,00
132.2 - Fortalecer e ampliar as políticas de patrimônio e a memória cultural cearense.	2115 - SISTEMA DE CULTURA ESTRUTURADO / Unidade	2,00	4,00	200,00
132.3 - Valorizar a diversidade regional e territorial.	1891 - CAMPANHA REALIZADA / Unidade	1,00	0,00	0,00
132.3 - Valorizar a diversidade regional e territorial.	1947 - PROJETO IMPLANTADO / Unidade	1,00	0,00	0,00
132.4 - Fortalecer e ampliar os lugares de memória e espaços culturais do Estado do Ceará.	1995 - EQUIPAMENTO CULTURAL ESTRUTURADO / Unidade	1,00	0,00	0,00
132.4 - Fortalecer e ampliar os lugares de memória e espaços culturais do Estado do Ceará.	2114 - EQUIPAMENTO CULTURAL IMPLANTADO / Unidade	0,00	0,00	-

## Identificação de Problemas

Objetivo Específico	Entrega	Âmbito	Problema	Impacto
132.1 - Reconhecer, preservar e valorizar o patrimônio e a memória cearense de relevância cultural.	1996 - PRÊMIO CONCEDIDO	Execução Física/ Operacional	Recursos humanos	Alto
132.1 - Reconhecer, preservar e valorizar o patrimônio e a memória cearense de relevância cultural.	2109 - PROCESSO IMPLANTADO	Execução Física/ Operacional	Recursos humanos	Alto

## Execução orçamentária/financeira (por Órgão Executor)

Órgão Executor	Lei + Crédito (A)	Empenhado (B)	Pago (C)	%Empenhado (B/A)	%Pago (C/A)
FEC	19.418.712,67	18.692.765,88	18.671.620,85	96,26	96,15
SECULT	16.553.802,58	16.412.612,99	2.389.425,28	99,15	14,43
SOP	0,00	0,00	0,00	0,00	0,00
<b>Total Geral</b>	<b>35.972.515,25</b>	<b>35.105.378,87</b>	<b>21.061.046,13</b>	<b>97,59</b>	<b>58,55</b>

### Execução orçamentária/financeira (por Fonte de Recursos)

Fonte de Recursos	Lei + Crédito (A)	Empenhado (B)	Pago (C)	%Empenhado (B/A)	%Pago (C/A)
500 - RECURSOS NÃO VINCULADOS DE IMPOSTOS	6.198.504,58	6.093.284,90	2.358.902,69	98,30	38,06
700 - OUTRAS TRANSFERÊNCIAS DE CONVÊNIOS OU INSTRUMENTOS CONGÊNERES DA UNIÃO	10.355.298,00	10.319.328,09	30.522,59	99,65	0,29
719 - Transferências da Política Nacional Aldir Blanc de Fomento à Cultura - Lei nº 14.399/2022	5.876.439,63	5.806.214,18	5.806.214,18	98,80	98,80
759 - RECURSOS VINCULADOS A FUNDOS	13.542.273,04	12.886.551,70	12.865.406,67	95,16	95,00
<b>Total Geral:</b>	<b>35.972.515,25</b>	<b>35.105.378,87</b>	<b>21.061.046,13</b>	<b>97,59</b>	<b>58,55</b>

### Execução Extraorçamentária/financeira (por Fonte de Recursos)

Fonte de Recursos	Valor Extraorçamentário (B/A)
<b>Total Geral</b>	

### Execução orçamentária/financeira (por Entrega)

Objetivo Específico	Entrega	Lei + Crédito (A)	Empenhado (B)	%Empenhado (B/A)
---------------------	---------	-------------------	---------------	------------------

Reconhecer, preservar e valorizar o patrimônio e a memória cearense de relevância cultural.	1894 - PROJETO APOIADO	4.020.000,00	3.949.774,55	98,25
Reconhecer, preservar e valorizar o patrimônio e a memória cearense de relevância cultural.	1911 - INSTITUIÇÃO APOIADA	33.249,78	33.249,78	100,00
Reconhecer, preservar e valorizar o patrimônio e a memória cearense de relevância cultural.	1939 - FISCALIZAÇÃO REALIZADA	0,00	0,00	0,00
Reconhecer, preservar e valorizar o patrimônio e a memória cearense de relevância cultural.	1996 - PRÊMIO CONCEDIDO	0,00	0,00	0,00
Reconhecer, preservar e valorizar o patrimônio e a memória cearense de relevância cultural.	2108 - MESTRE DA CULTURA APOIADO	1.612.116,00	1.612.116,00	100,00
Reconhecer, preservar e valorizar o patrimônio e a memória cearense de relevância cultural.	2109 - PROCESSO IMPLANTADO	0,00	0,00	0,00
Reconhecer, preservar e valorizar o patrimônio e a memória cearense de relevância cultural.	2110 - ACERVO DISPONIBILIZADO	0,00	0,00	0,00
Reconhecer, preservar e valorizar o patrimônio e a memória cearense de relevância cultural.	2111 - TÍTULO CONCEDIDO	0,00	0,00	0,00
Reconhecer, preservar e valorizar o patrimônio e a memória cearense de relevância cultural.	2112 - PROJETO BENEFICIADO	14.142.273,04	13.486.551,70	95,36
Reconhecer, preservar e valorizar o patrimônio e a memória cearense de relevância cultural.	2114 - EQUIPAMENTO CULTURAL IMPLANTADO	0,00	0,00	0,00
Fortalecer e ampliar as políticas de patrimônio e a memória cultural cearense.	1948 - MATERIAL PUBLICADO	0,00	0,00	0,00
Fortalecer e ampliar as políticas de patrimônio e a memória cultural cearense.	1951 - PLANO ELABORADO	0,00	0,00	0,00
Fortalecer e ampliar as políticas de patrimônio e a memória cultural cearense.	1996 - PRÊMIO CONCEDIDO	0,00	0,00	0,00

Fortalecer e ampliar as políticas de patrimônio e a memória cultural cearense.	2115 - SISTEMA DE CULTURA ESTRUTURADO	250.000,00	250.000,00	100,00
Valorizar a diversidade regional e territorial.	1891 - CAMPANHA REALIZADA	0,00	0,00	0,00
Valorizar a diversidade regional e territorial.	1947 - PROJETO IMPLANTADO	0,00	0,00	0,00
Fortalecer e ampliar os lugares de memória e espaços culturais do Estado do Ceará.	1995 - EQUIPAMENTO CULTURAL ESTRUTURADO	2.525.260,99	2.496.959,74	98,88
Fortalecer e ampliar os lugares de memória e espaços culturais do Estado do Ceará.	2114 - EQUIPAMENTO CULTURAL IMPLANTADO	13.389.615,44	13.276.727,10	99,16
Total Geral:		<b>35.972.515,25</b>	<b>35.105.378,87</b>	<b>97,59</b>

## Análise do Desempenho Geral do Programa

### O que foi efetivamente entregue no período

#### REGIÃO 01 - CARIRI

14 projetos apoiados para a comunicação do patrimônio e em favor da memória cearense por meio dos editais de Patrimônio Vivo e de Trajetórias Culturais em Assaré, Aurora, Barbalha, Barbalha, Crato, Crato, Crato, Juazeiro do Norte, Juazeiro do Norte, Juazeiro do Norte, Porteiras, Potengi e Várzea Alegre

#### REGIÃO 01 - CARIRI

Banda Cabaçal São José, de Missão Velha, apoiada na categoria de coletividades do Edital Tesouros Vivos

#### REGIÃO 01 - CARIRI

34 Mestres e Mestras da Cultura apoiados na Região do Cariri com auxílio vitalício para a manutenção de suas tradições culturais, a exemplo dos tecelões, luthiers, doceiras, mestres de reisado e de xilogravura agraciados no último edital

#### REGIÃO 01 - CARIRI

41 projetos beneficiados nos editais do Ciclo de Tradição Popular: do Carnaval, da Paixão, do Junino e do Natal

#### REGIÃO 02 - CENTRO SUL

2 projetos apoiados para a comunicação do patrimônio e em favor da memória cearense por meio dos editais de Patrimônio Vivo e de Trajetórias Culturais em Icó e Umari

#### REGIÃO 02 - CENTRO SUL

1 Mestre da Cultura rabequeria apoiada na região Centro Sul com auxílio vitalício para a manutenção da sua tradição cultural

#### REGIÃO 02 - CENTRO SUL

10 projetos beneficiados nos editais do Ciclo de Tradição Popular: do Carnaval, da Paixão, do Junino e do Natal

#### REGIÃO 03 - GRANDE FORTALEZA

27 projetos apoiados para a comunicação do patrimônio e em favor da memória cearense por meio dos editais de Patrimônio Vivo e de Trajetórias Culturais em Fortaleza, Caucaia, Pindoretama, Maranguape, Aquiraz e Eusébio

**REGIÃO 03 - GRANDE FORTALEZA**

15 bens tombados ou sob gestão da Secult passaram por fiscalização e vistorias para monitoramento técnico

**REGIÃO 03 - GRANDE FORTALEZA**

26 Mestre e Mestras da Cultura apoiadas na região da Grande Fortaleza, para a manutenção de diversas tradições culturais, a exemplo da capoeira, contemplada no último edital, do maracatu, chorinho, arte circense, bumba-meu-boi, entre outros

**REGIÃO 03 - GRANDE FORTALEZA**

139 projetos beneficiados nos editais do Ciclo de Tradição Popular: do Carnaval, da Paixão, do Junino e do Natal

**REGIÃO 04 - LITORAL LESTE**

3 projetos apoiados para a comunicação do patrimônio e em favor da memória cearense por meio dos editais de Patrimônio Vivo e de Trajetórias Culturais em Aracati e Icapuí

**REGIÃO 04 - LITORAL LESTE**

3 Mestres da Cultura apoiados com auxílio vitalício para a manutenção de suas tradições culturais, a exemplo da arte em renda, em cerâmica, dramas e teatro de bonecos

**REGIÃO 04 - LITORAL LESTE**

7 projetos beneficiados nos editais do Ciclo de Tradição Popular: do Carnaval, da Paixão, do Junino e do Natal

**REGIÃO 05 - LITORAL NORTE**

2 projetos apoiados para a comunicação do patrimônio e em favor da memória cearense por meio dos editais de Patrimônio Vivo e de Trajetórias Culturais em Granja e em Cruz

**REGIÃO 05 - LITORAL NORTE**

1 Mestre da Cultura da cultura indígena apoiado com auxílio vitalício para a manutenção de sua tradição cultural

**REGIÃO 05 - LITORAL NORTE**

6 projetos beneficiados nos editais do Ciclo de Tradição Popular: do Carnaval, da Paixão, do Junino e do Natal

**REGIÃO 06 - LITORAL OESTE / VALE DO CURU**

6 projetos apoiados para a comunicação do patrimônio e em favor da memória cearense por meio dos editais de Patrimônio Vivo e de Trajetórias Culturais em Tururu, Paracuru, Itapipoca e Trairi

**REGIÃO 06 - LITORAL OESTE / VALE DO CURU**

1 Mestre da Cultura apoiado com auxílio vitalício para a manutenção de sua tradição cultural

**REGIÃO 06 - LITORAL OESTE / VALE DO CURU**

11 projetos beneficiados nos editais do Ciclo de Tradição Popular: do Carnaval, da Paixão, do Junino e do Natal

**REGIÃO 07 - MACIÇO DO BATURITÉ**

3 projetos apoiados para a comunicação do patrimônio e em favor da memória cearense por meio dos editais de Patrimônio Vivo e de Trajetórias Culturais Aratuba, Baturité e Palmácia

**REGIÃO 07 - MACIÇO DO BATURITÉ**

6 Mestres e Mestras da Cultura apoiados com auxílio vitalício para a manutenção de suas tradições culturais, a exemplo da dança, agraciada no último edital, mas também da literatura de cordel, do reisado, mateiros, dramatas e da cultura indígena

**REGIÃO 07 - MACIÇO DO BATURITÉ**

14 projetos beneficiados nos editais do Ciclo de Tradição Popular: do Carnaval, da Paixão, do Junino e do Natal

**REGIÃO 08 - SERRA DA IBIAPABA**

2 projetos apoiados para a comunicação do patrimônio e em favor da memória cearense por meio dos editais de Patrimônio Vivo e de Trajetórias Culturais em Tinguá e Guaraciaba

**REGIÃO 08 - SERRA DA IBIAPABA**

4 Mestres da Cultura apoiados com auxílio vitalício para a manutenção das tradições culturais do Estado do Ceará, entre elas a dança, a arte em cerâmica e dramatas

**REGIÃO 08 - SERRA DA IBIAPABA**

10 projetos beneficiados nos editais do Ciclo de Tradição Popular: do Carnaval, da Paixão, do Junino e do Natal

**REGIÃO 09 - SERTÃO CENTRAL**

2 projetos apoiados para a comunicação do patrimônio e em favor da memória cearense por meio dos editais de Patrimônio Vivo e de Trajetórias Culturais em Senador Pompeu e Quixadá

**REGIÃO 09 - SERTÃO CENTRAL**

2 bens tombados ou sob gestão da Secult passaram por fiscalização e vistorias para monitoramento técnico

**REGIÃO 09 - SERTÃO CENTRAL**

5 Mestres da Cultura apoiados com auxílio vitalício para a manutenção de suas tradições culturais, a exemplo do reisado de caretas, da dança de coco, do maneiro-pau e do bordado

**REGIÃO 09 - SERTÃO CENTRAL**

12 projetos beneficiados nos editais do Ciclo de Tradição Popular: do Carnaval, da Paixão, do Junino e do Natal

**REGIÃO 10 - SERTÃO DE CANINDÉ**

2 projetos apoiados para a comunicação do patrimônio e em favor da memória cearense por meio dos editais de Patrimônio Vivo e de Trajetórias Culturais em Canindé e em Caridade

**REGIÃO 10 - SERTÃO DE CANINDÉ**

Reisado Boi dos Caretas de São Gonçalo, em Itatira, e Associação dos Artesãos de Arte e Cultura de Canindé apoiados na categoria coletividades do Edital Tesouros Vivos

**REGIÃO 10 - SERTÃO DE CANINDÉ**

3 Mestre e Mestras da Cultura apoiados com auxílio vitalício para a manutenção das tradições culturais do estado do Ceará, a exemplo de vaqueiras, da artesanato em couro e da Medicina Popular

**REGIÃO 10 - SERTÃO DE CANINDÉ**

30 projetos beneficiados nos editais do Ciclo de Tradição Popular: do Carnaval, da Paixão, do Junino e do Natal

**REGIÃO 11 - SERTÃO DE SOBRAL**

2 projetos apoiados para a comunicação do patrimônio e em favor da memória cearense por meio dos editais de Patrimônio Vivo e de Trajetórias Culturais em Sobral e em Meruoca

**REGIÃO 11 - SERTÃO DE SOBRAL**

20 projetos beneficiados nos editais do Ciclo de Tradição Popular: do Carnaval, da Paixão, do Junino e do Natal

**REGIÃO 12 - SERTÃO DOS CRATEÚS**

3 projetos apoiados para a comunicação do patrimônio e em favor da memória cearense por meio dos editais de Patrimônio Vivo e de Trajetórias Culturais em Monsenhor Tabosa e Crateús

**REGIÃO 12 - SERTÃO DOS CRATEÚS**

22 projetos beneficiados nos editais do Ciclo de Tradição Popular: do Carnaval, da Paixão, do Junino e do Natal

**REGIÃO 13 - SERTÃO DOS INHAMUNS**

3 projetos beneficiados nos editais do Ciclo de Tradição Popular: do Carnaval, da Paixão, do Junino e do Natal

**REGIÃO 14 - VALE DO JAGUARIBE**

1 projeto apoiado para a comunicação do patrimônio e em favor da memória cearense por meio dos editais de Patrimônio Vivo e de Trajetórias Culturais em Russas

**REGIÃO 14 - VALE DO JAGUARIBE**

5 Mestre e Mestras da Cultura apoiados com auxílio vitalício para a manutenção das tradições culturais do estado do Ceará, a exemplo da cerâmica de barro, de rezadeiras e do bumba-meu-boi

**REGIÃO 14 - VALE DO JAGUARIBE**

12 projetos beneficiados nos editais do Ciclo de Tradição Popular: do Carnaval, da Paixão, do Junino e do Natal

**REGIÃO 15 - ESTADO DO CEARÁ**

2 projetos beneficiados nos editais do Ciclo de Tradição Popular: do Carnaval, da Paixão, do Junino e do Natal

**REGIÃO 15 - ESTADO DO CEARÁ**

3 catálogos referentes aos Ciclos de Tradição foram publicados, com 400 exemplares distribuídos ao público e ao Sistema de Bibliotecas do Estado do Ceará

**REGIÃO 15 - ESTADO DO CEARÁ / 132.2 / 2115 - SISTEMA DE CULTURA ESTRUTURADO / 27000000 - SECULT**

4 (quatro) eventos estruturaram o Sistema Estadual do Patrimônio, incluindo Seminários de Avaliação e Planejamento dos ciclos Carnavalesco, da Paixão e Junino de 2025, além do Fórum de Museus

## **Análise do Programa**

No ano de 2025 a Secretaria da Cultura, através do seu programa de Promoção do Patrimônio Cultural e Memória Cearense, executou recursos para 9 entregas, embora 2 delas não tenham apresentado conclusões no período. As entregas do programa buscam realizar os seus objetivos, aqui descritos em resumo: preservar e valorizar o patrimônio, a memória, a diversidade regional, os lugares de memória e os espaços culturais, bem como desenvolver a própria política de patrimônio e memória.

As entregas que obtiveram execução sem conclusões no período merecem menção pela sua importância estratégica para a realização dos objetivos do programa, alinhadas com a política de regionalização. Estas últimas incluem a estruturação do Farol do Mucuripe, após as obras de restauro terem sido concluídas pela Secretaria de Obras Públicas, a reforma do Museu do Ceará, com boas expectativas para conclusão no primeiro quadrimestre de 2026, e a entrega dos Cinemas nas Cidades, salas de cinemas que beneficiarão 12 cidades do interior do Estado.

Em valores pagos as ações somaram R\$21.061.046,13 dos quais os projetos beneficiados nos Ciclos de Tradição Popular receberam 64,03%, alcançando todas as macrorregiões do estado. Tratam-se de projetos de variadas expressões dos Ciclos de Tradição, do Carnaval, da Paixão, do Junino e do Natal, envolvendo mostras e campeonatos. Vale indicar ainda que os projetos apoiados nos Editais de Patrimônio Vivo e de Trajetórias Culturais -- alcançando 69 projetos do patrimônio material e imaterial de variadas expressões culturais -- e as pessoas naturais apoiadas nos Editais de Tesouros Vivos / Mestres da Cultura atingiram 13 das macrorregiões do estado (com a exceção da Região dos Inhamuns). Somam-se a essas entregas as instituições culturais apoiadas como coletividades pelo Edital dos Tesouros Vivos, notadamente o Reisado Boi dos Caretas de São Gonçalo, em Itatira, e Associação dos Artesãos de Arte e Cultura de Canindé e Banda Cabaçal São José, de Missão Velha, bem como a publicação e distribuição dos catálogos do patrimônio na web e para o Sistema Estadual de Bibliotecas Públicas e Comunitárias. As fiscalizações em obras, reformas e em bens imóveis de gestão da Secult continuou apresentando execução acima do projetado, porém com atividades restritas a Fortaleza e Sertão Central, além dos quatro eventos estruturaram o Sistema Estadual do Patrimônio Cultural do Ceará (Siepac) no mesmo período.

O recursos do programa tiveram origem na fonte 759 - Recursos Vinculados a Fundos para 61,08% dos recursos pagos, enquanto 27,57% se originaram da fonte 719 - Transferências da Política Nacional Aldir Blanc de Fomento à Cultura - Lei nº 14.399/2022 e 11,20% da fonte 500 - recursos não vinculados de impostos, tendo sido executados em 88,65% pelo órgão FEC - Fundo Estadual da Cultura e os demais 11,35% pelo órgão Secult - Secretaria Estadual da Cultura. Entre valor pagos e empenhados R\$14.044.332,74 concluíram o ano aguardando liberação para pagamento.

Os principais problemas enfrentados relatados pelos gestores dizem respeito ao volume insuficiente de pessoal nas equipes para a realização das entregas pactuadas dentro dos prazos estabelecidos e para dar conta de todo o volume de entregas pactuadas.

---

## **Eixo: 1 - O CEARÁ QUE CUIDA, EDUCA E VALORIZA AS PESSOAS**

### **Tema: 1.3 - CULTURA**

#### **Programa: 133 - PROMOÇÃO E DESENVOLVIMENTO DA POLÍTICA DE CONHECIMENTO, FORMAÇÃO, LIVRO E LEITURA**

**Órgão Gestor:**

27000000 - SECULT

**Órgão(s) Executor(es):**

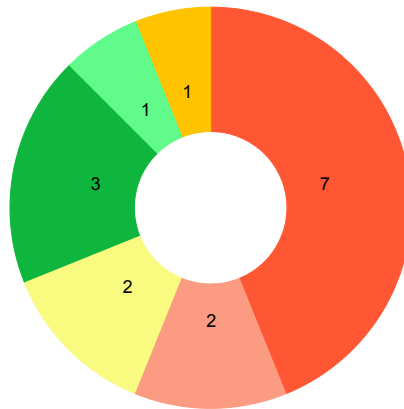
FUNDO ESTADUAL DA CULTURA  
SECRETARIA DA CULTURA  
SECRETARIA DA EDUCAÇÃO

**Público-alvo:** Profissionais da Cultura, professores, estudantes, artistas, agentes culturais, técnicos, gestores, Tesouros Vivos, Mestres e Mestras da Cultura, demais sujeitos do campo artístico-cultural e sociedade em geral, abrangendo a população dos oito segmentos dos Temas Transversais.

Situação do Monitoramento do Programa: **Validado**

## Visão Geral do Programa

### Execução Física das Entregas (%)



● Até 25% ● 25,01% a 50% ● 50,01% a 75% ● 75,01% a 100% ● 100,01% a 200% ● Acima de 200,01% ● Não Acompanhado

Entregas sem meta para o ano vigente	Entregas sem meta mas com realização no ano vigente
4,00	-

## Desempenho Físico das Entrega(s)

Objetivo Especifico	Entrega / Unidade de Medida	Programado	Realizado	% Execução Física
133.1 - Ampliar o acesso a formações em arte e Cultura.	1892 - EVENTO REALIZADO / Unidade	1,00	1,00	100,00
133.1 - Ampliar o acesso a formações em arte e Cultura.	1894 - PROJETO APOIADO / Unidade	40,00	40,00	100,00
133.1 - Ampliar o acesso a formações em arte e Cultura.	1897 - PESSOA BENEFICIADA / Unidade	1.200,00	703,00	58,58
133.1 - Ampliar o acesso a formações em arte e Cultura.	1906 - PROFISSIONAL CAPACITADO / Unidade	60,00	0,00	0,00

133.1 - Ampliar o acesso a formações em arte e Cultura.	1910 - BOLSA CONCEDIDA / Unidade	44,00	6,00	13,64
133.1 - Ampliar o acesso a formações em arte e Cultura.	1917 - CAPACITAÇÃO REALIZADA / Unidade	146,00	5,00	3,42
133.1 - Ampliar o acesso a formações em arte e Cultura.	1950 - PRODUTOR BENEFICIADO / Unidade	100,00	5,00	5,00
133.1 - Ampliar o acesso a formações em arte e Cultura.	1966 - AÇÃO REALIZADA / Unidade	1,00	19,00	1.900,00
133.1 - Ampliar o acesso a formações em arte e Cultura.	2040 - ALUNO BENEFICIADO / Unidade	100,00	0,00	0,00
133.1 - Ampliar o acesso a formações em arte e Cultura.	2140 - CURSO REALIZADO / Unidade	850,00	513,00	60,35
133.2 - Estimular, democratizar e ampliar a produção e difusão de conhecimento em arte e Cultura.	1910 - BOLSA CONCEDIDA / Unidade	60,00	25,00	41,67
133.3 - Democratizar o acesso ao livro, à leitura e à literatura.	1892 - EVENTO REALIZADO / Unidade	3,00	3,00	100,00
133.3 - Democratizar o acesso ao livro, à leitura e à literatura.	1897 - PESSOA BENEFICIADA / Unidade	200,00	348,00	174,00
133.3 - Democratizar o acesso ao livro, à leitura e à literatura.	1951 - PLANO ELABORADO / Unidade	1,00	0,00	0,00
133.3 - Democratizar o acesso ao livro, à leitura e à literatura.	2110 - ACERVO DISPONIBILIZADO / Unidade	92.129,00	31.296,00	33,97
133.3 - Democratizar o acesso ao livro, à leitura e à literatura.	2136 - PESSOA NEGRA APOIADA / Unidade	0,00	0,00	-
133.3 - Democratizar o acesso ao livro, à leitura e à literatura.	2137 - PESSOA LGBTI+ APOIADA / Unidade	0,00	0,00	-
133.3 - Democratizar o acesso ao livro, à leitura e à literatura.	2138 - PESSOA COM DEFICIÊNCIA APOIADA / Unidade	0,00	0,00	-
133.3 - Democratizar o acesso ao livro, à leitura e à literatura.	2139 - PESSOA INDÍGENA APOIADA / Unidade	0,00	0,00	-
133.3 - Democratizar o acesso ao livro, à leitura e à literatura.	2141 - PESSOA ATENDIDA / Unidade	360,00	0,00	0,00

## Identificação de Problemas

Objetivo Específico	Entrega	Âmbito	Problema	Impacto
133.1 - Ampliar o acesso a formações em arte e Cultura.	1910 - BOLSA CONCEDIDA	Execução Física/ Operacional	Recursos humanos	Alto

### Execução orçamentária/financeira (por Órgão Executor)

Órgão Executor	Lei + Crédito (A)	Empenhado (B)	Pago (C)	%Empenhado (B/A)	%Pago (C/A)
FEC	6.560.000,00	6.496.000,00	6.346.000,00	99,02	96,74
SECULT	3.802.500,00	3.752.500,00	3.710.500,00	98,69	97,58
SEDUC	0,00	0,00	0,00	0,00	0,00
<b>Total Geral</b>	<b>10.362.500,00</b>	<b>10.248.500,00</b>	<b>10.056.500,00</b>	<b>98,90</b>	<b>97,05</b>

### Execução orçamentária/financeira (por Fonte de Recursos)

Fonte de Recursos	Lei + Crédito (A)	Empenhado (B)	Pago (C)	%Empenhado (B/A)	%Pago (C/A)
500 - RECURSOS NÃO VINCULADOS DE IMPOSTOS	3.760.500,00	3.710.500,00	3.710.500,00	98,67	98,67
700 - OUTRAS TRANSFERÊNCIAS DE CONVÊNIOS OU INSTRUMENTOS CONGÊNERES DA UNIÃO	42.000,00	42.000,00	0,00	100,00	0,00
719 - Transferências da Política Nacional Aldir Blanc de Fomento à Cultura - Lei nº 14.399/2022	6.550.000,00	6.496.000,00	6.346.000,00	99,18	96,89
759 - RECURSOS VINCULADOS A FUNDOS	10.000,00	0,00	0,00	0,00	0,00
<b>Total Geral:</b>	<b>10.362.500,00</b>	<b>10.248.500,00</b>	<b>10.056.500,00</b>	<b>98,90</b>	<b>97,05</b>

### Execução Extraorçamentária/financeira (por Fonte de Recursos)

Fonte de Recursos	Valor Extraorçamentário (B/A)
-------------------	-------------------------------

Total Geral

### Execução orçamentária/financeira (por Entrega)

Objetivo Específico	Entrega	Lei + Crédito (A)	Empenhado (B)	%Empenhado (B/A)
Ampliar o acesso a formações em arte e Cultura.	1892 - EVENTO REALIZADO	0,00	0,00	0,00
Ampliar o acesso a formações em arte e Cultura.	1894 - PROJETO APOIADO	5.132.000,00	5.038.000,00	98,17
Ampliar o acesso a formações em arte e Cultura.	1910 - BOLSA CONCEDIDA	0,00	0,00	0,00
Ampliar o acesso a formações em arte e Cultura.	1966 - AÇÃO REALIZADA	0,00	0,00	0,00
Ampliar o acesso a formações em arte e Cultura.	2140 - CURSO REALIZADO	0,00	0,00	0,00
Estimular, democratizar e ampliar a produção e difusão de conhecimento em arte e Cultura.	1910 - BOLSA CONCEDIDA	1.520.000,00	1.500.000,00	98,68
Democratizar o acesso ao livro, à leitura e à literatura.	1892 - EVENTO REALIZADO	3.710.500,00	3.710.500,00	100,00
Democratizar o acesso ao livro, à leitura e à literatura.	2110 - ACERVO DISPONIBILIZADO	0,00	0,00	0,00
Democratizar o acesso ao livro, à leitura e à literatura.	2141 - PESSOA ATENDIDA	0,00	0,00	0,00
Total Geral:		<b>10.362.500,00</b>	<b>10.248.500,00</b>	<b>98,90</b>

### Análise do Desempenho Geral do Programa

#### O que foi efetivamente entregue no período

##### REGIÃO 01 - CARIRI

Foram contemplados os municípios de Juazeiro do Norte (1 projeto); Porteirias (1 projeto); Jati (1 projeto);

##### REGIÃO 01 - CARIRI

Foram contemplados os municípios de Juazeiro do Norte (16 alunos); Crato (15 alunos) e Assaré (15 alunos).

##### REGIÃO 01 - CARIRI

Realização de dois processos formativos no município de Crato.

**REGIÃO 01 - CARIRI**

Foram realizadas 6 ações formativas em dois equipamentos culturais no município de Crato.

**REGIÃO 01 - CARIRI**

Foram contemplados os municípios de Crato (4 bolsas) e Juazeiro do Norte (2 bolsas).

**REGIÃO 01 - CARIRI**

Disponibilização de 6.265 livros para as bibliotecas públicas e comunitárias dos municípios de Antonina do Norte, Assaré, Altaneira, Crato, Caririçu, Porteiras, Potengi, Juazeiro do Norte, Brejo Santo, Jardim, Jati, Tarrafas, Farias Brito, Várzea Alegre, Campos Sales, Milagres, Mauriti, Granjeiro, Salitre e Lavras da Mangabeira.

**REGIÃO 02 - CENTRO SUL**

Foram contemplados os municípios de Orós (1 projeto) e Iguatu (1 projeto).

**REGIÃO 02 - CENTRO SUL**

Foi contemplado o município de Iguatu (16 alunos).

**REGIÃO 02 - CENTRO SUL**

No período de janeiro a dezembro de 2025 foi concedida 1 bolsa referente ao Programa Artista, Presente! no município de Catarina.

**REGIÃO 02 - CENTRO SUL**

Foi realizada uma capacitação no município de Catarina.

**REGIÃO 02 - CENTRO SUL**

Foi beneficiado um artista do município de Catarina.

**REGIÃO 02 - CENTRO SUL**

Foi contemplado o município de Catarina (1 bolsa).

**REGIÃO 02 - CENTRO SUL**

Disponibilização de 900 livros para as bibliotecas públicas e comunitárias dos municípios de Orós, Iguatu e Quixelô.

**REGIÃO 03 - GRANDE FORTALEZA**

Foram contemplados os municípios de Fortaleza (17 projetos); Caucaia (2 projetos); Aquiraz (1 projeto); Pacatuba (1 projeto); Paracuru (1 projeto); Paraipaba (1 projeto) e Maranguape (1 projeto).

**REGIÃO 03 - GRANDE FORTALEZA**

Foram contemplados os municípios de Fortaleza (92 alunos); Paracuru (16 alunos); Itaitinga (16 alunos); Pacatuba (16 alunos) e Pindoretama (31 alunos)

**REGIÃO 03 - GRANDE FORTALEZA**

No período de janeiro a dezembro de 2025 foram concedidas 4 bolsas referentes ao Programa Artista, Presente!, sendo 1 (uma) no município de Paracuru e 3 (três) em Fortaleza

**REGIÃO 03 - GRANDE FORTALEZA**

Foram realizadas três capacitações nos municípios de Fortaleza e Paracuru.

**REGIÃO 03 - GRANDE FORTALEZA**

Foram beneficiados três artistas dos municípios de Fortaleza e Paracuru.

**REGIÃO 03 - GRANDE FORTALEZA**

Foram realizadas 465 ações formativas no município de Fortaleza.

**REGIÃO 03 - GRANDE FORTALEZA**

Foram contemplados os municípios de Fortaleza (12 bolsas), Maracanaú (1 bolsa), Caucaia (1 bolsa) e Paracuru (1 bolsa).

**REGIÃO 03 - GRANDE FORTALEZA**

Realização da XV Bienal Internacional do Livro do Ceará, em Fortaleza, de 4 a 13 de abril no Centro de Eventos do Ceará.

**REGIÃO 03 - GRANDE FORTALEZA**

Disponibilização de 14.267 livros para as bibliotecas públicas e comunitárias dos municípios de Aquiraz, Chorozinho, Caucaia, Trairi, Eusébio, São Gonçalo do Amarante, Maranguape, Maracanaú, Fortaleza, São Luís do Curu, Pindoretama, Paracuru, Pacatuba, Pacajus, Cascavel, Guaiuba, Horizonte e Itaitinga.

**REGIÃO 04 - LITORAL LESTE**

Foi contemplado o município de Aracati (2 projetos).

**REGIÃO 04 - LITORAL LESTE**

Foi contemplado o município de Beberibe (16 alunos).

**REGIÃO 04 - LITORAL LESTE**

Disponibilização de 570 livros para as bibliotecas públicas e comunitárias do município de Fortim.

**REGIÃO 05 - LITORAL NORTE**

Foi contemplado o município de Uruoca (1 projeto).

**REGIÃO 05 - LITORAL NORTE**

Foi contemplado o município de Camocim (31 alunos).

**REGIÃO 05 - LITORAL NORTE**

Foi contemplado o município de Itarema (1 bolsa).

**REGIÃO 05 - LITORAL NORTE**

Realização da Feira Literária de Acaraú, de 16 a 18 de outubro de 2025.

**REGIÃO 05 - LITORAL NORTE**

Disponibilização de 665 livros para as bibliotecas públicas e comunitárias dos municípios de Chaval, Itarema e Granja.

**REGIÃO 06 - LITORAL OESTE / VALE DO CURU**

Foram contemplados os municípios de Itapipoca (1 projeto); e Itapajé (1 projeto).

**REGIÃO 06 - LITORAL OESTE / VALE DO CURU**

Foi contemplado o município de Itapipoca (40 alunos).

**REGIÃO 06 - LITORAL OESTE / VALE DO CURU**

Disponibilização de 700 livros para as bibliotecas públicas e comunitárias dos municípios de Itapipoca e Tururu.

**REGIÃO 07 - MACIÇO DO BATURITÉ**

Foi contemplado o município de Barreira (1 projeto).

**REGIÃO 07 - MACIÇO DO BATURITÉ**

Foi contemplado o município de Palmácia (15 alunos).

**REGIÃO 07 - MACIÇO DO BATURITÉ**

Disponibilização de 2.989 livros para as bibliotecas públicas e comunitárias dos municípios de Acarape, Aratuba, Ocara, Itapiúna, Barreira, Pacoti, Guaramiranga e Redenção.

**REGIÃO 08 - SERRA DA IBIAPABA**

Foi contemplado o município de Croatá (1 projeto).

**REGIÃO 08 - SERRA DA IBIAPABA**

Disponibilização de 400 livros para as bibliotecas públicas e comunitárias do município de Ipu.

**REGIÃO 09 - SERTÃO CENTRAL**

Foi contemplado o município de Senador Pompeu (2 projetos).

**REGIÃO 09 - SERTÃO CENTRAL**

Foram contemplados os municípios de Banabuiú (16 alunos) e Ibaretama (16 alunos).

**REGIÃO 09 - SERTÃO CENTRAL**

No período de janeiro a dezembro de 2025 foi concedida 1 bolsa referente ao Programa Artista, Presente! no município de Quixeramobim.

**REGIÃO 09 - SERTÃO CENTRAL**

Foi realizada uma capacitação no município de Quixeramobim.

**REGIÃO 09 - SERTÃO CENTRAL**

Foi contemplado um artista do município de Quixeramobim.

**REGIÃO 09 - SERTÃO CENTRAL**

Realização de dois processos formativos, sendo um em Quixadá e outro em Quixeramobim.

**REGIÃO 09 - SERTÃO CENTRAL**

Foram realizadas 2 ações formativas, sendo uma no município de Quixadá e outra em Quixeramobim.

**REGIÃO 09 - SERTÃO CENTRAL**

Foi contemplado o município de Quixeramobim (1 bolsa).

**REGIÃO 10 - SERTÃO DE CANINDÉ**

Foram contemplados os municípios de Canindé (1 projeto) e Madalena (1 projeto).

**REGIÃO 10 - SERTÃO DE CANINDÉ**

Disponibilização de 1.950 livros para as bibliotecas públicas e comunitárias dos municípios de Madalena, Boa Viagem, Caridade, Itatira, Paramoti e Canindé.

**REGIÃO 11 - SERTÃO DE SOBRAL**

Foram contemplados os municípios de Massapê (1 projeto) e Meruoca (1 projeto).

**REGIÃO 11 - SERTÃO DE SOBRAL**

Foi contemplado o município de Meruoca (1 bolsa).

**REGIÃO 11 - SERTÃO DE SOBRAL**

Disponibilização de 1.170 livros para as bibliotecas públicas e comunitárias dos municípios de Massapê, Meruoca e Sobral.

**REGIÃO 12 - SERTÃO DOS CRATEÚS**

Foi contemplado o município de Crateús (1 projeto).

**REGIÃO 12 - SERTÃO DOS CRATEÚS**

Disponibilização de 600 livros para as bibliotecas públicas e comunitárias dos municípios de Crateús, Novo Oriente e Santa Quitéria.

**REGIÃO 13 - SERTÃO DOS INHAMUNS**

Disponibilização de 300 livros para as bibliotecas públicas e comunitárias do município de Tauá.

**REGIÃO 14 - VALE DO JAGUARIBE**

Foi contemplado o município de Quixeré (1 projeto)

**REGIÃO 14 - VALE DO JAGUARIBE**

Realização da Feira Literária de Limoeiro do Norte, de 21 a 23 de agosto de 2025.

#### **REGIÃO 14 - VALE DO JAGUARIBE**

Disponibilização de 520 livros para as bibliotecas públicas e comunitárias dos municípios de Ereré e Potiretama.

#### **REGIÃO 15 - ESTADO DO CEARÁ / 133.1 / 1892 - EVENTO REALIZADO / 27000000 - SECULT**

Realização do Seminário Cultura do Acesso, em Fortaleza, em janeiro de 2025.

#### **REGIÃO 15 - ESTADO DO CEARÁ / 133.1 / 1966 - AÇÃO REALIZADA / 27000000 - SECULT**

Realização de 19 processos formativos em Fortaleza.

#### **REGIÃO 15 - ESTADO DO CEARÁ / 133.3 / 1897 - PESSOA BENEFICIADA / 27000000 - SECULT**

Para a execução dessa entrega foi realizada no mês de fevereiro a pré-Bienal do Livro com recursos do saldo remanescente do Contrato de Gestão Nº 17/2022 XIV Bienal Internacional do Livro do Ceará. O intuito foi aproximar a sociedade da Bienal do Livro e disponibilizar ações literárias para a população. As ações ocorreram em Cozinhas Solidárias do programa Ceará Sem Fome e em bibliotecas comunitárias, alcançando um total de 348 pessoas.

#### **Análise do Programa**

O Programa Promoção e Desenvolvimento da Política de Conhecimento, Formação, Livro e Leitura possui 20 entregas, com 3 objetivos específicos: Ampliar o Acesso a Formações em Arte e Cultura, com 10 entregas; Estimular, Democratizar e Ampliar a Produção e Difusão de Conhecimento em Arte e Cultura, com 1 entrega; e Democratizar o Acesso ao Livro, à Leitura e à Literatura, com 9 entregas. O público-alvo é constituído por profissionais da Cultura, professores, estudantes, artistas, agentes culturais, técnicos, gestores, Tesouros Vivos, Mestres e Mestras da Cultura, demais sujeitos do campo artístico-cultural e sociedade em geral, abrangendo a população dos oito segmentos dos Temas Transversais.

No período de janeiro a dezembro de 2025, 12 entregas tiveram alguma realização, e 04 não possuíam metas para o ano. Todas as demais estavam em fase de planejamento, atividades preparatórias ou suspensas. Dentre as entregas, destacam-se as que tiveram execução consideravelmente acima do esperado, a exemplo das 348 pessoas atendidas com ações literárias nas Cozinhas Ceará Sem Fome e nas Bibliotecas Comunitárias, tendo atendido um público maior que o previsto inicialmente, com percentual de execução de 174%; a realização de 19 ações formativas com temática de letramento racial, acessibilidade e letramento LGBTI e gênero e a realização de um dos maiores eventos estruturante da Secretaria da Cultura, a XV Bienal Internacional do Livro do Ceará, além das feiras literárias de Limoeiro do Norte e Acaraú.

Os recursos do programa tiveram origem nas fontes 500 - Recursos não vinculados de impostos; 700 - Outras transferências de convênios ou instrumentos congêneres da União; 719 - Transferências da Política Nacional Aldir Blanc de Fomento à Cultura - Lei nº 14.399/2022 e 759 - Recursos vinculados a fundos.

Houve entregas cuja execução poderia ser maior, como no caso das 513 ações formativas realizadas em 20 equipamentos culturais da Rede Pública de Espaços e Equipamentos Culturais do Estado do Ceará (Rece), o que representa apenas 60,35% de execução da meta. Por fim, vale ressaltar que houve intercorrências relacionadas à falta de viabilidade orçamentária que tiveram impacto em algumas entregas de todos os objetivos específicos. De maneira geral, o Programa em questão apresentou desempenho regular, com apenas sete entregas atingindo pelo menos 50% de execução.

---

### **Eixo: 1 - O CEARÁ QUE CUIDA, EDUCA E VALORIZA AS PESSOAS**

#### **Tema: 1.3 - CULTURA**

#### **Programa: 134 - TELEDIFUSÃO EDUCATIVA, CULTURAL E INFORMATIVA**

**Órgão Gestor:**

30200001 - FUNTELC

**Órgão(s) Executor(es):**

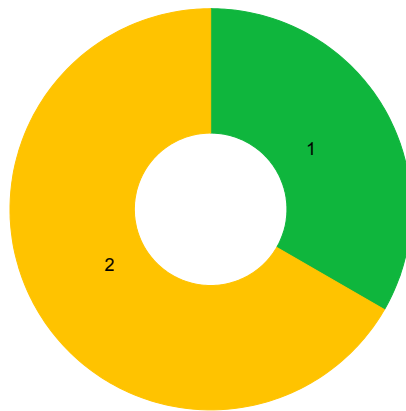
FUNDAÇÃO DE TELEDUCAÇÃO DO CEARÁ

**Público-alvo:** População cearense usuária de televisão.

**Situação do Monitoramento do Programa:** Validado

**Visão Geral do Programa**

**Execução Física das Entregas (%)**



● Até 25% ● 25,01% a 50% ● 50,01% a 75% ● 75,01% a 100% ● 100,01% a 200% ● Acima de 200,01% ● Não Acompanhado

Entregas sem meta para o ano vigente	Entregas sem meta mas com realização no ano vigente
-	-

**Desempenho Físico das Entrega(s)**

Objetivo Especifico	Entrega / Unidade de Medida	Programado	Realizado	% Execução Física
134.1 - Digitalizar plenamente o sinal de transmissão e de retransmissão da TV Ceará.	2107 - MUNICÍPIO ATENDIDO / Unidade	20,00	75,00	375,00
134.2 - Difundir conteúdo educativo, artístico, cultural e informativo, pela veiculação de programação televisiva diversificada, inclusiva e de qualidade.	1900 - SERVIÇO OFERTADO / Unidade	77,00	288,00	374,03

134.2 - Difundir conteúdo educativo, artístico, cultural e informativo, pela veiculação de programação televisiva diversificada, inclusiva e de qualidade.	2041 - EQUIPAMENTO ESTRUTURADO / Unidade	1,00	1,00	100,00
--	--	------	------	--------

### Identificação de Problemas

Objetivo Específico	Entrega	Âmbito	Problema	Impacto

### Execução orçamentária/financeira (por Órgão Executor)

Órgão Executor	Lei + Crédito (A)	Empenhado (B)	Pago (C)	%Empenhado (B/A)	%Pago (C/A)
FUNTELC	12.256.017,42	11.547.146,73	11.355.201,70	94,22	92,65
<b>Total Geral</b>	<b>12.256.017,42</b>	<b>11.547.146,73</b>	<b>11.355.201,70</b>	<b>94,22</b>	<b>92,65</b>

### Execução orçamentária/financeira (por Fonte de Recursos)

Fonte de Recursos	Lei + Crédito (A)	Empenhado (B)	Pago (C)	%Empenhado (B/A)	%Pago (C/A)
500 - RECURSOS NÃO VINCULADOS DE IMPOSTOS	10.951.040,09	10.548.946,73	10.363.404,70	96,33	94,63
501 - OUTROS RECURSOS NÃO VINCULADOS	1.304.977,33	998.200,00	991.797,00	76,49	76,00
<b>Total Geral:</b>	<b>12.256.017,42</b>	<b>11.547.146,73</b>	<b>11.355.201,70</b>	<b>94,22</b>	<b>92,65</b>

### Execução Extraorçamentária/financeira (por Fonte de Recursos)

Fonte de Recursos	Valor Extraorçamentário (B/A)
<b>Total Geral</b>	

### Execução orçamentária/financeira (por Entrega)

Objetivo Específico	Entrega	Lei + Crédito (A)	Empenhado (B)	%Empenhado (B/A)
Digitalizar plenamente o sinal de transmissão e de retransmissão da TV Ceará.	2107 - MUNICÍPIO ATENDIDO	0,00	0,00	0,00
Difundir conteúdo educativo, artístico, cultural e informativo, pela veiculação de programação televisiva diversificada, inclusiva e de qualidade.	1900 - SERVIÇO OFERTADO	10.600.589,57	10.506.244,73	99,11
Difundir conteúdo educativo, artístico, cultural e informativo, pela veiculação de programação televisiva diversificada, inclusiva e de qualidade.	2041 - EQUIPAMENTO ESTRUTURADO	1.655.427,85	1.040.902,00	62,88
Total Geral:		<b>12.256.017,42</b>	<b>11.547.146,73</b>	<b>94,22</b>

## Análise do Desempenho Geral do Programa

### O que foi efetivamente entregue no período

#### REGIÃO 01 - CARIRI

-18 municípios implantados o sinal digital de TV.

#### REGIÃO 02 - CENTRO SUL / 134.1 / 2107 - MUNICÍPIO ATENDIDO / 30200001 - FUNTELC

- 6 municípios com a implantação do sinal digitalizado em alta definição (HDTV) e em definição padrão (SDTV).

#### REGIÃO 03 - GRANDE FORTALEZA

-18 municípios implantados o sinal digital de TV.

#### REGIÃO 03 - GRANDE FORTALEZA

-288 programas televisivos de caráter educativo, artístico, cultural, informativo e de entretenimento.

#### REGIÃO 03 - GRANDE FORTALEZA / 134.2 / 1900 - SERVIÇO OFERTADO / 30200001 - FUNTELC

Foram ofertados 288 programas televisivos de caráter educativo, artístico, cultural, informativo e de entretenimento.

#### REGIÃO 03 - GRANDE FORTALEZA / 134.2 / 2041 - EQUIPAMENTO ESTRUTURADO / 30200001 - FUNTELC

Aquisições diversas para a atualização do parque técnico de TV, totalizando em investimento no valor de R\$ 1.040.902,00.

#### REGIÃO 04 - LITORAL LESTE / 134.1 / 2107 - MUNICÍPIO ATENDIDO / 30200001 - FUNTELC

- 4 municípios com a implantação do sinal digitalizado em alta definição (HDTV) e em definição padrão (SDTV).

#### REGIÃO 05 - LITORAL NORTE / 134.1 / 2107 - MUNICÍPIO ATENDIDO / 30200001 - FUNTELC

- 1 municípios com a implantação do sinal digitalizado em alta definição (HDTV) e em definição padrão (SDTV).

#### REGIÃO 06 - LITORAL OESTE / VALE DO CURU / 134.1 / 2107 - MUNICÍPIO ATENDIDO / 30200001 - FUNTELC

- 1 municípios com a implantação do sinal digitalizado em alta definição (HDTV) e em definição padrão (SDTV).

#### REGIÃO 07 - MACIÇO DO BATURITÉ

-7 municípios implantados o sinal digital de TV.

**REGIÃO 08 - SERRA DA IBIAPABA / 134.1 / 2107 - MUNICÍPIO ATENDIDO / 30200001 - FUNTELC**

- 2 municípios com a implantação do sinal digitalizado em alta definição (HDTV) e em definição padrão (SDTV).

**REGIÃO 09 - SERTÃO CENTRAL / 134.1 / 2107 - MUNICÍPIO ATENDIDO / 30200001 - FUNTELC**

- 2 municípios com a implantação do sinal digitalizado em alta definição (HDTV) e em definição padrão (SDTV).

**REGIÃO 10 - SERTÃO DE CANINDÉ / 134.1 / 2107 - MUNICÍPIO ATENDIDO / 30200001 - FUNTELC**

- 1 municípios com a implantação do sinal digitalizado em alta definição (HDTV) e em definição padrão (SDTV).

**REGIÃO 11 - SERTÃO DE SOBRAL / 134.1 / 2107 - MUNICÍPIO ATENDIDO / 30200001 - FUNTELC**

- 5 municípios com a implantação do sinal digitalizado em alta definição (HDTV) e em definição padrão (SDTV).

**REGIÃO 12 - SERTÃO DOS CRATEÚS / 134.1 / 2107 - MUNICÍPIO ATENDIDO / 30200001 - FUNTELC**

- 5 municípios com a implantação do sinal digitalizado em alta definição (HDTV) e em definição padrão (SDTV).

**REGIÃO 13 - SERTÃO DOS INHAMUNS / 134.1 / 2107 - MUNICÍPIO ATENDIDO / 30200001 - FUNTELC**

- 3 municípios com a implantação do sinal digitalizado em alta definição (HDTV) e em definição padrão (SDTV).

**REGIÃO 14 - VALE DO JAGUARIBE / 134.1 / 2107 - MUNICÍPIO ATENDIDO / 30200001 - FUNTELC**

- 3 municípios com a implantação do sinal digitalizado em alta definição (HDTV) e em definição padrão (SDTV).

**Análise do Programa**

O programa compreende as despesas finalísticas e de pessoal e encargos sociais, onde objetiva, principalmente, difundir conteúdo educativo, artístico, cultural e informativo pela veiculação de programação televisiva diversificada, inclusiva e de qualidade. No esforço continuado em primar pela qualidade do sinal que chega aos usuários, tem como objetivo avançar na implantação do sinal digitalizado em alta definição, permitindo uma transmissão simultânea para equipamentos fixo, móvel e portátil, proporcionando interatividade, mantendo a qualidade do som e imagem, bem como no aumento da oferta de programas televisivos.

Finalizou-se o ano com acréscimo de mais 9 programas, totalizando 288 programas televisivos; implantou-se a Rádio Ceará FM com maior difusão da programação e de programas pelo rádio; reforma do prédio; investimentos para melhoria do parque tecnológico de TV; destaque para a transmissão ao vivo pela TV e mídias do Campeonato Cearense de Futebol pelo terceiro ano consecutivo. O índice de execução está satisfatório, permanecendo com uma boa oferta de programas televisivos e participação maior nas mídias sociais.

O desempenho orçamentário e financeiro está dentro do esperado com a entrega de Serviço Ofertado em 99,11% e a entrega de Equipamento Estruturado em 62,8% em seus valores fixados no orçamento.

Considera-se, portanto, que o programa cumpriu satisfatoriamente suas metas estabelecidas.

**Eixo: 1 - O CEARÁ QUE CUIDA, EDUCA E VALORIZA AS PESSOAS**

**Tema: 1.4 - EDUCAÇÃO BÁSICA**

**Programa: 141 - EDUCAÇÃO, EQUIDADE E DIREITOS HUMANOS**

**Órgão Gestor:**

22000000 - SEDUC

**Órgão(s) Executor(es):**

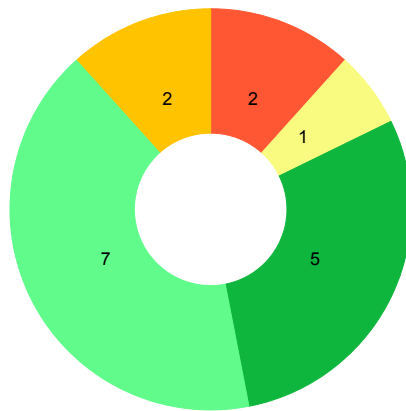
SECRETARIA DA EDUCAÇÃO

**Público-alvo:** Estudantes, profissionais da educação e lideranças pertencentes às populações do campo, aos povos indígenas, às comunidades quilombolas, aos povos e comunidades tradicionais, pessoas com deficiência, transtorno do espectro autista e/ou altas habilidades/superdotação, pessoas surdas, estudantes privados de liberdade, pessoas pertencentes ao público LGBTI+, mulheres, e migrantes.

Situação do Monitoramento do Programa: **Validado**

## Visão Geral do Programa

### Execução Física das Entregas (%)



● Até 25% ● 25,01% a 50% ● 50,01% a 75% ● 75,01% a 100% ● 100,01% a 200% ● Acima de 200,01% ● Não Acompanhado

Entregas sem meta para o ano vigente	Entregas sem meta mas com realização no ano vigente
-	-

### Desempenho Físico das Entrega(s)

Objetivo Especifico	Entrega / Unidade de Medida	Programado	Realizado	% Execução Física
141.1 - Fortalecer as políticas de Educação Escolar Indígena, Quilombola e do Campo, em articulação com os movimentos sociais, promovendo a ampliação do acesso, a qualificação de propostas curriculares e de práticas pedagógicas.	1897 - PESSOA BENEFICIADA / Unidade	286,00	409,00	143,01

141.1 - Fortalecer as políticas de Educação Escolar Indígena, Quilombola e do Campo, em articulação com os movimentos sociais, promovendo a ampliação do acesso, a qualificação de propostas curriculares e de práticas pedagógicas.	1906 - PROFISSIONAL CAPACITADO / Unidade	786,00	898,00	114,25
141.1 - Fortalecer as políticas de Educação Escolar Indígena, Quilombola e do Campo, em articulação com os movimentos sociais, promovendo a ampliação do acesso, a qualificação de propostas curriculares e de práticas pedagógicas.	2040 - ALUNO BENEFICIADO / Unidade	2.292,00	8.555,00	373,25
141.1 - Fortalecer as políticas de Educação Escolar Indígena, Quilombola e do Campo, em articulação com os movimentos sociais, promovendo a ampliação do acesso, a qualificação de propostas curriculares e de práticas pedagógicas.	2049 - ESCOLA IMPLANTADA / Unidade	1,00	3,00	300,00
141.1 - Fortalecer as políticas de Educação Escolar Indígena, Quilombola e do Campo, em articulação com os movimentos sociais, promovendo a ampliação do acesso, a qualificação de propostas curriculares e de práticas pedagógicas.	2050 - ESCOLA ESTRUTURADA / Unidade	59,00	58,00	98,31
141.1 - Fortalecer as políticas de Educação Escolar Indígena, Quilombola e do Campo, em articulação com os movimentos sociais, promovendo a ampliação do acesso, a qualificação de propostas curriculares e de práticas pedagógicas.	2363 - ESCOLA APOIADA / Unidade	1,00	1,00	100,00

<p>141.2 - Promover a ressignificação dos processos de ensino-aprendizagem dos estudantes na perspectiva da valorização da diversidade étnico-racial, do enfrentamento ao racismo, bem como da educação contextualizada para a convivência com o semiárido.</p>	<p>1906 - PROFISSIONAL CAPACITADO / Unidade</p>	<p>1.032,00</p>	<p>1.036,00</p>	<p>100,39</p>
<p>141.2 - Promover a ressignificação dos processos de ensino-aprendizagem dos estudantes na perspectiva da valorização da diversidade étnico-racial, do enfrentamento ao racismo, bem como da educação contextualizada para a convivência com o semiárido.</p>	<p>2004 - SELO CONCEDIDO / Unidade</p>	<p>80,00</p>	<p>78,00</p>	<p>97,50</p>
<p>141.2 - Promover a ressignificação dos processos de ensino-aprendizagem dos estudantes na perspectiva da valorização da diversidade étnico-racial, do enfrentamento ao racismo, bem como da educação contextualizada para a convivência com o semiárido.</p>	<p>2040 - ALUNO BENEFICIADO / Unidade</p>	<p>13.848,00</p>	<p>15.100,00</p>	<p>109,04</p>
<p>141.3 - Promover condições de acesso e permanência, melhoria na aprendizagem, e elevação de escolaridade para as pessoas com deficiência, transtorno do espectro autista e/ou altas habilidades/superdotação, pessoas surdas, LGBTI+, migrantes, mulheres e privadas de liberdade.</p>	<p>1897 - PESSOA BENEFICIADA / Unidade</p>	<p>715,00</p>	<p>105,00</p>	<p>14,69</p>
<p>141.3 - Promover condições de acesso e permanência, melhoria na aprendizagem, e elevação de escolaridade para as pessoas com deficiência, transtorno do espectro autista e/ou altas habilidades/superdotação, pessoas surdas, LGBTI+, migrantes, mulheres e privadas de liberdade.</p>	<p>1906 - PROFISSIONAL CAPACITADO / Unidade</p>	<p>3.900,00</p>	<p>3.995,00</p>	<p>102,44</p>

<p>141.3 - Promover condições de acesso e permanência, melhoria na aprendizagem, e elevação de escolaridade para as pessoas com deficiência, transtorno do espectro autista e/ou altas habilidades/superdotação, pessoas surdas, LGBTI+, migrantes, mulheres e privadas de liberdade.</p>	<p>2040 - ALUNO BENEFICIADO / Unidade</p>	<p>399.210,00</p>	<p>393.729,00</p>	<p>98,63</p>
<p>141.3 - Promover condições de acesso e permanência, melhoria na aprendizagem, e elevação de escolaridade para as pessoas com deficiência, transtorno do espectro autista e/ou altas habilidades/superdotação, pessoas surdas, LGBTI+, migrantes, mulheres e privadas de liberdade.</p>	<p>2050 - ESCOLA ESTRUTURADA / Unidade</p>	<p>299,00</p>	<p>174,00</p>	<p>58,19</p>
<p>141.3 - Promover condições de acesso e permanência, melhoria na aprendizagem, e elevação de escolaridade para as pessoas com deficiência, transtorno do espectro autista e/ou altas habilidades/superdotação, pessoas surdas, LGBTI+, migrantes, mulheres e privadas de liberdade.</p>	<p>2053 - ALUNO ATENDIDO / Unidade</p>	<p>12.942,00</p>	<p>15.464,00</p>	<p>119,49</p>
<p>141.3 - Promover condições de acesso e permanência, melhoria na aprendizagem, e elevação de escolaridade para as pessoas com deficiência, transtorno do espectro autista e/ou altas habilidades/superdotação, pessoas surdas, LGBTI+, migrantes, mulheres e privadas de liberdade.</p>	<p>2054 - CENTRO DE AEE IMPLANTADO / Unidade</p>	<p>1,00</p>	<p>0,00</p>	<p>0,00</p>
<p>141.4 - Fomentar uma educação em direitos humanos, antissexista, equânime, democrática, inclusiva, com respeito às diversidades e promotora da cultura de paz.</p>	<p>1906 - PROFISSIONAL CAPACITADO / Unidade</p>	<p>5.200,00</p>	<p>6.643,00</p>	<p>127,75</p>

141.4 - Fomentar uma educação em direitos humanos, antissexista, equânime, democrática, inclusiva, com respeito às diversidades e promotora da cultura de paz.	2040 - ALUNO BENEFICIADO / Unidade	399.210,00	393.729,00	98,63
--	------------------------------------	------------	------------	-------

## Identificação de Problemas

Objetivo Específico	Entrega	Âmbito	Problema	Impacto
141.3 - Promover condições de acesso e permanência, melhoria na aprendizagem, e elevação de escolaridade para as pessoas com deficiência, transtorno do espectro autista e/ou altas habilidades/superdotação, pessoas surdas, LGBTI+, migrantes, mulheres e privadas de liberdade.	2054 - CENTRO DE AEE IMPLANTADO	Execução Física/ Operacional	Outro	Alto
141.3 - Promover condições de acesso e permanência, melhoria na aprendizagem, e elevação de escolaridade para as pessoas com deficiência, transtorno do espectro autista e/ou altas habilidades/superdotação, pessoas surdas, LGBTI+, migrantes, mulheres e privadas de liberdade.	2050 - ESCOLA ESTRUTURADA	Contrato/ Convênios/ Congêneres	Plano de trabalho (revisão, reformulação, aprovação, etc.)	Médio
141.3 - Promover condições de acesso e permanência, melhoria na aprendizagem, e elevação de escolaridade para as pessoas com deficiência, transtorno do espectro autista e/ou altas habilidades/superdotação, pessoas surdas, LGBTI+, migrantes, mulheres e privadas de liberdade.	1897 - PESSOA BENEFICIADA	Execução Física/ Operacional	Outro	Baixo

## Execução orçamentária/financeira (por Órgão Executor)

Órgão Executor	Lei + Crédito (A)	Empenhado (B)	Pago (C)	%Empenhado (B/A)	%Pago (C/A)
SEDUC	32.677.497,28	29.344.845,19	25.983.171,64	89,80	79,51

<b>Total Geral</b>	<b>32.677.497,28</b>	<b>29.344.845,19</b>	<b>25.983.171,64</b>	<b>89,80</b>	<b>79,51</b>
--------------------	----------------------	----------------------	----------------------	--------------	--------------

### Execução orçamentária/financeira (por Fonte de Recursos)

Fonte de Recursos	Lei + Crédito (A)	Empenhado (B)	Pago (C)	%Empenhado (B/A)	%Pago (C/A)
500 - RECURSOS NÃO VINCULADOS DE IMPOSTOS	403.332,01	239.640,52	237.158,02	59,42	58,80
544 - RECURSOS DE PRECATÓRIOS DO FUNDEF	17.416.379,81	17.395.574,31	17.395.574,25	99,88	99,88
550 - TRANSFERÊNCIA DO SALÁRIO-EDUCAÇÃO	2.720.000,00	1.805.412,21	1.663.573,14	66,38	61,16
570 - TRANSFERÊNCIAS DO GOVERNO FEDERAL REFERENTES A CONVÊNIOS E INSTRUMENTOS CONGÊNERES VINCULADOS	650.000,00	626.605,69	626.605,69	96,40	96,40
754 - RECURSOS DE OPERAÇÕES DE CRÉDITO	11.487.785,46	9.277.612,46	6.060.260,54	80,76	52,75
<b>Total Geral:</b>	<b>32.677.497,28</b>	<b>29.344.845,19</b>	<b>25.983.171,64</b>	<b>89,80</b>	<b>79,51</b>

### Execução Extraorçamentária/financeira (por Fonte de Recursos)

Fonte de Recursos	Valor Extraorçamentário (B/A)
<b>Total Geral</b>	

### Execução orçamentária/financeira (por Entrega)

Objetivo Específico	Entrega	Lei + Crédito (A)	Empenhado (B)	%Empenhado (B/A)
Fortalecer as políticas de Educação Escolar Indígena, Quilombola e do Campo, em articulação com os movimentos sociais, promovendo a ampliação do acesso, a qualificação de propostas curriculares e de práticas pedagógicas.	1897 - PESSOA BENEFICIADA	300.000,00	158.723,91	52,91

Fortalecer as políticas de Educação Escolar Indígena, Quilombola e do Campo, em articulação com os movimentos sociais, promovendo a ampliação do acesso, a qualificação de propostas curriculares e de práticas pedagógicas.	1906 - PROFISSIONAL CAPACITADO	1.360.737,35	1.191.613,30	87,57
Fortalecer as políticas de Educação Escolar Indígena, Quilombola e do Campo, em articulação com os movimentos sociais, promovendo a ampliação do acesso, a qualificação de propostas curriculares e de práticas pedagógicas.	2040 - ALUNO BENEFICIADO	50.000,00	0,00	0,00
Fortalecer as políticas de Educação Escolar Indígena, Quilombola e do Campo, em articulação com os movimentos sociais, promovendo a ampliação do acesso, a qualificação de propostas curriculares e de práticas pedagógicas.	2049 - ESCOLA IMPLANTADA	29.554.179,27	27.299.792,46	92,37
Fortalecer as políticas de Educação Escolar Indígena, Quilombola e do Campo, em articulação com os movimentos sociais, promovendo a ampliação do acesso, a qualificação de propostas curriculares e de práticas pedagógicas.	2050 - ESCOLA ESTRUTURADA	150.000,00	0,00	0,00
Fortalecer as políticas de Educação Escolar Indígena, Quilombola e do Campo, em articulação com os movimentos sociais, promovendo a ampliação do acesso, a qualificação de propostas curriculares e de práticas pedagógicas.	2363 - ESCOLA APOIADA	50.000,00	0,00	0,00

Promover a ressignificação dos processos de ensino-aprendizagem dos estudantes na perspectiva da valorização da diversidade étnico-racial, do enfrentamento ao racismo, bem como da educação contextualizada para a convivência com o semiárido.	1906 - PROFISSIONAL CAPACITADO	301.204,84	266.554,84	88,50
Promover a ressignificação dos processos de ensino-aprendizagem dos estudantes na perspectiva da valorização da diversidade étnico-racial, do enfrentamento ao racismo, bem como da educação contextualizada para a convivência com o semiárido.	2004 - SELO CONCEDIDO	50.000,00	0,00	0,00
Promover a ressignificação dos processos de ensino-aprendizagem dos estudantes na perspectiva da valorização da diversidade étnico-racial, do enfrentamento ao racismo, bem como da educação contextualizada para a convivência com o semiárido.	2040 - ALUNO BENEFICIADO	100.000,00	43.500,00	43,50
Promover condições de acesso e permanência, melhoria na aprendizagem, e elevação de escolaridade para as pessoas com deficiência, transtorno do espectro autista e/ou altas habilidades/superdotação, pessoas surdas, LGBTI+, migrantes, mulheres e privadas de liberdade.	1897 - PESSOA BENEFICIADA	50.000,00	2.670,00	5,34
Promover condições de acesso e permanência, melhoria na aprendizagem, e elevação de escolaridade para as pessoas com deficiência, transtorno do espectro autista e/ou altas habilidades/superdotação, pessoas surdas, LGBTI+, migrantes, mulheres e privadas de liberdade.	1906 - PROFISSIONAL CAPACITADO	250.000,00	179.908,77	71,96

Promover condições de acesso e permanência, melhoria na aprendizagem, e elevação de escolaridade para as pessoas com deficiência, transtorno do espectro autista e/ou altas habilidades/superdotação, pessoas surdas, LGBTI+, migrantes, mulheres e privadas de liberdade.	2040 - ALUNO BENEFICIADO	50.000,00	2.380,00	4,76
Promover condições de acesso e permanência, melhoria na aprendizagem, e elevação de escolaridade para as pessoas com deficiência, transtorno do espectro autista e/ou altas habilidades/superdotação, pessoas surdas, LGBTI+, migrantes, mulheres e privadas de liberdade.	2050 - ESCOLA ESTRUTURADA	10.000,00	0,00	0,00
Promover condições de acesso e permanência, melhoria na aprendizagem, e elevação de escolaridade para as pessoas com deficiência, transtorno do espectro autista e/ou altas habilidades/superdotação, pessoas surdas, LGBTI+, migrantes, mulheres e privadas de liberdade.	2053 - ALUNO ATENDIDO	100.000,00	0,00	0,00
Promover condições de acesso e permanência, melhoria na aprendizagem, e elevação de escolaridade para as pessoas com deficiência, transtorno do espectro autista e/ou altas habilidades/superdotação, pessoas surdas, LGBTI+, migrantes, mulheres e privadas de liberdade.	2054 - CENTRO DE AEE IMPLANTADO	0,00	0,00	0,00
Fomentar uma educação em direitos humanos, antissexista, equânime, democrática, inclusiva, com respeito às diversidades e promotora da cultura de paz.	1906 - PROFISSIONAL CAPACITADO	201.375,82	199.701,91	99,17
Fomentar uma educação em direitos humanos, antissexista, equânime, democrática, inclusiva, com respeito às diversidades e promotora da cultura de paz.	2040 - ALUNO BENEFICIADO	100.000,00	0,00	0,00

Total Geral:	32.677.497,28	29.344.845,19	89,80
--------------	---------------	---------------	-------

## Análise do Desempenho Geral do Programa

### O que foi efetivamente entregue no período

#### REGIÃO 01 - CARIRI

No período de janeiro a dezembro foram capacitados 50 profissionais nas temáticas da Educação para Relações Étnico-Raciais (ERER) e Educação Contextualizada, oriundos dos municípios de Araripe, Barro, Nova Olinda, Assaré, Campos Sales, Barbalha, Crato, Jardim e Juazeiro do Norte.

#### REGIÃO 01 - CARIRI

No período de janeiro a dezembro 12 escolas estaduais localizadas nos municípios de Antonina do Norte, Araripe, Campos Sales, Crato, Juazeiro do Norte, Granjeiro e Aurora foram certificadas com o Selo Escola Antirracista, que reconhece boas práticas de gestão comprometidas com a equidade e a construção social de uma escola antirracista.

#### REGIÃO 01 - CARIRI

De janeiro a dezembro foram beneficiados 1.298 alunos das escolas estaduais localizadas em área rural dos municípios Lavras da Mangabeira, Assaré, Campos Sales Nova Olinda, Juazeiro do Norte e Jardim com material complementar em Educação Contextualizada para a Convivência com o Semiárido e alunos de todos os municípios da Região 01 (Cariri) com material em Educação para as Relações Étnico-Raciais.

#### REGIÃO 01 - CARIRI

No período de janeiro a dezembro de 2025 foram capacitados 429 profissionais por meio de jornadas pedagógicas, oficinas, palestras e cursos sobre temáticas voltadas para a Educação em Direitos Humanos, Inclusão e Acessibilidade, com destaque para os profissionais dos seguintes municípios: ABAIARA, ALTANEIRA, ANTONINA DO NORTE, ARARIPE, BREJO SANTO, CAMPOS SALES, CRATO, FARIAS BRITO, JUAZEIRO DO NORTE e SANTANA DO CARIRI.

#### REGIÃO 01 - CARIRI

No período de janeiro à dezembro de 2025, foram beneficiados 47.606 estudantes matriculados na rede estadual com material didático complementar produzido para atender as especificidades da educação especial, da população LGBTI+ e mulheres, contemplando os municípios que compõem essa região orçamentária.

#### REGIÃO 01 - CARIRI

No período de janeiro a dezembro de 2025 foram capacitados 572 profissionais por meio de jornadas pedagógicas, oficinas, palestras e cursos sobre temáticas voltadas para seguintes temáticas: Educação em direitos humanos, cidadania, cultura digital, gênero, sexualidade, mediação de conflitos, justiça restaurativa e cultura de paz, com destaque para profissionais das credes 18, 19 e 20.

#### REGIÃO 01 - CARIRI / 141.1 / 1897 - PESSOA BENEFICIADA / 22000000 - SEDUC

No período de janeiro a dezembro foram beneficiadas 18 pessoas, sendo lideranças das comunidades quilombolas e de povos e comunidades tradicionais em reunião virtual de Comissão Interinstitucional com representantes dos municípios de Aurora, Brejo Santo, Porteiras, Missão Velha e Potengi e participação de representantes dos movimentos sociais do campo, no XV Encontro Estadual dos Educadores e Educadoras da Reforma Agrária EEERA, oriundos do município de Crato.

#### REGIÃO 01 - CARIRI / 141.1 / 1906 - PROFISSIONAL CAPACITADO / 22000000 - SEDUC

No período de janeiro a dezembro foram capacitados 24 profissionais da educação escolar Quilombola que participaram de formação continuada e em serviço, ofertada pela Seduc, nos diferentes níveis/etapas e modalidades da Educação Básica, oriundos dos municípios de Araripe, Crato, Altaneira, Brejo Santo, Jardim, Potengi, Porteiras e Salitre, com Seminários, Jornadas e Encontros Pedagógicos.

#### REGIÃO 01 - CARIRI / 141.4 / 2040 - ALUNO BENEFICIADO / 22000000 - SEDUC

No período de janeiro à dezembro foram beneficiados 47.606 estudantes matriculados na rede estadual com materiais de apoio didático complementar, produzidos para fortalecer a Educação em Direitos Humanos, antissexista, equânime, democrática, inclusiva, com respeito às diversidades e promotora da Cultura de Paz, contemplando estudantes dos municípios que compõem essa região orçamentária.

**REGIÃO 02 - CENTRO SUL**

No período de janeiro a dezembro de 2025 foram capacitados 156 profissionais por meio de jornadas pedagógicas, oficinas, palestras e cursos sobre temáticas voltadas para a Educação em Direitos Humanos, Inclusão e Acessibilidade, com destaque para os profissionais dos seguintes municípios: ACOPIARA, BAIXIO, CARIUS, CATARINA, CEDRO, ICO, IGUATU, JUCAS, OROS, QUIXELO e SABOEIRO.

**REGIÃO 02 - CENTRO SUL**

No período de janeiro a dezembro de 2025 foram estruturadas 7 unidades de ensino com Salas de Recursos Multifuncionais (SRM), contratação de professores para o Atendimento Educacional Especializado (AEE) e profissionais de apoio escolar nos seguintes municípios: Icó, Ipaumirim e Acopiara.

**REGIÃO 02 - CENTRO SUL**

No período de janeiro a dezembro de 2025, foram atendidos 987 alunos com serviços de apoio à inclusão. A abrangência foi viabilizada pelo Atendimento Educacional Especializado (AEE) em Salas de Recursos Multifuncionais e Organizações da Sociedade Civil (OSCs) via Termos de Cooperação.

**REGIÃO 02 - CENTRO SUL**

No período de janeiro a dezembro de 2025 foram capacitados 208 profissionais por meio de jornadas pedagógicas, oficinas, palestras e cursos sobre temáticas voltadas para seguintes temáticas: Educação em direitos humanos, cidadania, cultura digital, gênero, sexualidade, mediação de conflitos, justiça restaurativa e cultura de paz, com destaque para profissionais das credes 16 e 17.

**REGIÃO 02 - CENTRO SUL / 141.1 / 1897 - PESSOA BENEFICIADA / 22000000 - SEDUC**

No período de janeiro a dezembro foram beneficiadas 11 pessoas, sendo representantes dos movimentos sociais do campo, no XV Encontro Estadual dos Educadores e Educadoras da Reforma Agrária (EEERA), oriundas do município de Icó.

**REGIÃO 02 - CENTRO SUL / 141.2 / 1906 - PROFISSIONAL CAPACITADO / 22000000 - SEDUC**

No período de janeiro a dezembro foram capacitados 21 profissionais nas temáticas da Educação para Relações Étnico-Raciais (ERER) e Educação Contextualizada, oriundos dos municípios de Acopiara, Icó, Iguatu e Jucás.

**REGIÃO 02 - CENTRO SUL / 141.2 / 2004 - SELO CONCEDIDO / 22000000 - SEDUC**

No período de janeiro a dezembro 04 escolas estaduais localizadas nos municípios de Acopiara, Iguatu e Icó foram certificadas com o Selo Escola Antirracista, que reconhece boas práticas de gestão comprometidas com a equidade e a construção social de uma escola antirracista.

**REGIÃO 02 - CENTRO SUL / 141.2 / 2040 - ALUNO BENEFICIADO / 22000000 - SEDUC**

De janeiro a dezembro foram beneficiados 657 alunos das escolas estaduais localizadas em área rural dos municípios de Acopiara, Iguatu e Jucás com material complementar em Educação Contextualizada para a Convivência com o Semiárido e alunos de todos os municípios da Região com material em Educação para as Relações Étnico-Raciais.

**REGIÃO 02 - CENTRO SUL / 141.3 / 2040 - ALUNO BENEFICIADO / 22000000 - SEDUC**

No período de janeiro à dezembro de 2025, foram beneficiados 14.983 estudantes matriculados na rede estadual com material didático complementar produzido para atender as especificidades da educação especial, da população LGBTI+ e mulheres, contemplando os municípios que compõem essa região orçamentária.

**REGIÃO 02 - CENTRO SUL / 141.4 / 2040 - ALUNO BENEFICIADO / 22000000 - SEDUC**

No período de janeiro à dezembro foram beneficiados 14.983 estudantes matriculados na rede estadual com materiais de apoio didático complementar, produzidos para fortalecer a Educação em Direitos Humanos, antissexista, equânime, democrática, inclusiva, com respeito às diversidades e promotora da Cultura de Paz, contemplando estudantes dos municípios que compõem essa região orçamentária.

### **REGIÃO 03 - GRANDE FORTALEZA**

No período de janeiro a dezembro foram capacitados 564 profissionais nas temáticas da Educação para Relações Étnico-Raciais (ERER) e Educação Contextualizada, oriundos dos municípios de Aquiraz, Caucaia, Itaitinga, Maracanaú, Maranguape, Pacatuba, Guaiuba, Horizonte, Cascavel, Chorozinho, Pacajus, Trairi e Fortaleza.

### **REGIÃO 03 - GRANDE FORTALEZA**

No período de janeiro a dezembro 33 escolas estaduais localizadas nos municípios de Fortaleza, Aquiraz, Caucaia, Eusébio, Guaiuba, Itaitinga, Maracanaú, Pacatuba, Trairi, Chorozinho, Horizonte, Pacajus e Cascavel foram certificadas com o Selo Escola Antirracista, que reconhece boas práticas de gestão comprometidas com a equidade e a construção social de uma escola antirracista.

### **REGIÃO 03 - GRANDE FORTALEZA**

De janeiro a dezembro foram beneficiados 4.652 alunos das escolas estaduais localizadas em área rural dos municípios de Aquiraz, Caucaia, Itaitinga, Maracanaú, Maranguape, Pacatuba, Trairi, Horizonte e Pacajus com material complementar em Educação Contextualizada para a Convivência com o Semiárido e alunos de todos os municípios da Região com material em Educação para as Relações Étnico-Raciais.

### **REGIÃO 03 - GRANDE FORTALEZA**

No período de janeiro a dezembro de 2025 foram capacitados 1.443 profissionais por meio de jornadas pedagógicas, oficinas, palestras e cursos sobre temáticas voltadas para a Educação em Direitos Humanos, Inclusão e Acessibilidade, com destaque para os profissionais dos seguintes municípios: AQUIRAZ, CASCABEL, CAUCAIA, EUSÉBIO, FORTALEZA, GUAÍUBA, HORIZONTE, ITAITINGA, MARACANAÚ, MARANGUAPE, PACAJUS, PACATUBA, PARACURU, PARAIPABA, PINDORETAMA, SÃO GONÇALO DO AMARANTE, TRAIRI e SÃO LUIZ DO CURU .

### **REGIÃO 03 - GRANDE FORTALEZA**

No período de janeiro a dezembro de 2025, foram atendidos 5.286 alunos com serviços de apoio à inclusão. A abrangência foi viabilizada pelo Atendimento Educacional Especializado (AEE) em Salas de Recursos Multifuncionais e Organizações da Sociedade Civil (OSCs) via Termos de Cooperação.

### **REGIÃO 03 - GRANDE FORTALEZA**

No período de janeiro a dezembro de 2025 foram capacitados 3.314 profissionais por meio de jornadas pedagógicas, oficinas, palestras e cursos sobre temáticas voltadas para seguintes temáticas: Educação em direitos humanos, cidadania, cultura digital, gênero, sexualidade, mediação de conflitos, justiça restaurativa e cultura de paz, com destaque para profissionais das credes 1 e 9 e sefor 1,2,3.

### **REGIÃO 03 - GRANDE FORTALEZA / 141.1 / 1897 - PESSOA BENEFICIADA / 22000000 - SEDUC**

No período de janeiro a dezembro foram beneficiadas 49 pessoas, sendo lideranças e representantes das populações do campo, dos povos indígenas, das comunidades quilombolas com Reuniões de Comissões de Comissões Interinstitucionais Indígena e Quilombola; reuniões e audiências; 2 Grupos de Trabalho (Campo e Indígena), reuniões com entidades representantes dos professores indígenas, dos municípios de Aquiraz, Caucaia, Fortaleza, Horizonte, Maracanaú, Pacatuba e São Luiz do Curu.

### **REGIÃO 03 - GRANDE FORTALEZA / 141.1 / 1906 - PROFISSIONAL CAPACITADO / 22000000 - SEDUC**

No período de janeiro a dezembro foram capacitados 262 profissionais da educação das Escolas Indígenas e Quilombolas e do Campo que participaram de formação continuada e em serviço, ofertada pela Seduc, nos diferentes níveis/etapas e modalidades da Educação Básica oriundos dos municípios de Aquiraz, Caucaia, Maracanaú, Pacatuba, Horizonte, Pacajus e Fortaleza, com Seminários, Jornadas e Encontros Pedagógicos.

### **REGIÃO 03 - GRANDE FORTALEZA / 141.1 / 2040 - ALUNO BENEFICIADO / 22000000 - SEDUC**

No período de janeiro a dezembro foram beneficiados 3.811 alunos indígenas com material didático complementar sobre as Diretrizes Curriculares para a Educação Escolar Indígena do Ceará, nos municípios de Aquiraz, Caucaia, Maracanaú e Pacatuba.

**REGIÃO 03 - GRANDE FORTALEZA / 141.1 / 2050 - ESCOLA ESTRUTURADA / 22000000 - SEDUC**

No período de janeiro a dezembro foram estruturadas 16 escolas, sendo 2 com reformas e equipamentos; 13 somente com equipamentos; 1 (uma) escola apenas com reforma, nos municípios de Aquiraz, Caucaia, Horizonte, Maracanaú e Pacatuba.

**REGIÃO 03 - GRANDE FORTALEZA / 141.3 / 1897 - PESSOA BENEFICIADA / 22000000 - SEDUC**

De janeiro a dezembro de 2025, foram beneficiadas 105 pessoas, entre lideranças e representantes, por meio de encontros Regionais do Programa de Proteção e Prevenção à Violência nas Escolas, reuniões com o Conselho Estadual de Combate à discriminação LGBTQI+; reuniões com a ONG Mães da Resistência; Encontros do Programa Mulheres Mil com 8(oito) Associações Comunitárias, oriundos dos municípios de Fortaleza, Maracanaú, Aquiraz, Cascavel, Caucaia e Pacajus.

**REGIÃO 03 - GRANDE FORTALEZA / 141.3 / 2040 - ALUNO BENEFICIADO / 22000000 - SEDUC**

No período de janeiro à dezembro de 2025, foram beneficiados 171.364 estudantes matriculados na rede estadual com material didático complementar produzido para atender as especificidades da educação especial, da população LGBTQI+ e mulheres, contemplando os municípios que compõem essa região orçamentária.

**REGIÃO 03 - GRANDE FORTALEZA / 141.3 / 2050 - ESCOLA ESTRUTURADA / 22000000 - SEDUC**

No período de janeiro a dezembro de 2025 foram estruturadas 74 unidades de ensino com Salas de Recursos Multifuncionais (SRM), contratação de professores para o Atendimento Educacional Especializado (AEE), profissionais de apoio escolar e equipamentos nos seguintes municípios: Fortaleza, Caucaia, Guaiuba, Maracanaú, Eusébio, Caucaia, Pacajus e Maranguape.

**REGIÃO 03 - GRANDE FORTALEZA / 141.4 / 2040 - ALUNO BENEFICIADO / 22000000 - SEDUC**

No período de janeiro à dezembro foram beneficiados 171.364 estudantes matriculados na rede estadual com materiais de apoio didático complementar, produzidos para fortalecer a Educação em Direitos Humanos, antissexista, equânime, democrática, inclusiva, com respeito às diversidades e promotora da Cultura de Paz, contemplando estudantes dos municípios que compõem essa região orçamentária.

**REGIÃO 04 - LITORAL LESTE**

No período de janeiro a dezembro de 2025 foram capacitados 95 profissionais por meio de jornadas pedagógicas, oficinas, palestras e cursos sobre temáticas voltadas para a Educação em Direitos Humanos, Inclusão e Acessibilidade, com destaque para os profissionais dos seguintes municípios: ARACATI, BEBERIBE, FORTIM, ICAPUÍ, ITAIÇABA, JAGUARUANA.

**REGIÃO 04 - LITORAL LESTE**

No período de janeiro a dezembro de 2025 foram estruturadas 3 unidades de ensino com Salas de Recursos Multifuncionais (SRM), contratação de professores para o Atendimento Educacional Especializado (AEE) e profissionais de apoio escolar no seguinte município: Aracati.

**REGIÃO 04 - LITORAL LESTE**

No período de janeiro a dezembro de 2025 foram capacitados 104 profissionais por meio de jornadas pedagógicas, oficinas, palestras e cursos sobre temáticas voltadas para seguintes temáticas: Educação em direitos humanos, cidadania, cultura digital, gênero, sexualidade, mediação de conflitos, justiça restaurativa e cultura de paz, com destaque para profissionais da creche 10.

**REGIÃO 04 - LITORAL LESTE / 141.1 / 1897 - PESSOA BENEFICIADA / 22000000 - SEDUC**

No período de janeiro a dezembro foi beneficiada 01 pessoa, sendo liderança representante das populações do campo, por meio da participação no XV Encontro Estadual dos Educadores e Educadoras da Reforma Agrária EEERA, oriunda do município de Aracati.

**REGIÃO 04 - LITORAL LESTE / 141.1 / 1906 - PROFISSIONAL CAPACITADO / 22000000 - SEDUC**

No período de janeiro a dezembro foram capacitados 5 profissionais da educação das Escolas Quilombolas que participaram de formação continuada e em serviço, ofertada pela Seduc, nos diferentes níveis/etapas e modalidades da Educação Básica, oriundos do município de Aracati, com Seminários, Jornadas e Encontros Pedagógicos.

**REGIÃO 04 - LITORAL LESTE / 141.2 / 1906 - PROFISSIONAL CAPACITADO / 22000000 - SEDUC**

No período de janeiro a dezembro foram capacitados 7 profissionais nas temáticas da Educação para Relações Étnico-Raciais (ERER) e Educação Contextualizada, oriundos do município de Beberibe.

**REGIÃO 04 - LITORAL LESTE / 141.2 / 2004 - SELO CONCEDIDO / 22000000 - SEDUC**

No período de janeiro a dezembro 01 escola estadual localizada no município de Beberibe foi certificada com o Selo Escola Antirracista, que reconhece boas práticas de gestão comprometidas com a equidade e a construção social de uma escola antirracista.

**REGIÃO 04 - LITORAL LESTE / 141.2 / 2040 - ALUNO BENEFICIADO / 22000000 - SEDUC**

De janeiro a dezembro foram beneficiados 258 alunos das escolas estaduais localizadas em área rural do município de Beberibe com material complementar em Educação Contextualizada para a Convivência com o Semiárido e alunos de todos os municípios da Região com material em Educação para as Relações Étnico-Raciais.

**REGIÃO 04 - LITORAL LESTE / 141.3 / 2040 - ALUNO BENEFICIADO / 22000000 - SEDUC**

No período de janeiro à dezembro de 2025, foram beneficiados 8.426 estudantes matriculados na rede estadual com material didático complementar produzido para atender as especificidades da educação especial, da população LGBTI+ e mulheres, contemplando os municípios que compõem essa região orçamentária.

**REGIÃO 04 - LITORAL LESTE / 141.3 / 2053 - ALUNO ATENDIDO / 22000000 - SEDUC**

No período de janeiro a dezembro de 2025, foram atendidos 350 alunos com serviços de apoio à inclusão. A abrangência foi viabilizada pelo Atendimento Educacional Especializado (AEE) em Salas de Recursos Multifuncionais e Organizações da Sociedade Civil (OSCs) via Termos de Cooperação.

**REGIÃO 04 - LITORAL LESTE / 141.4 / 2040 - ALUNO BENEFICIADO / 22000000 - SEDUC**

No período de janeiro à dezembro foram beneficiados 8.426 estudantes matriculados na rede estadual com materiais de apoio didático complementar, produzidos para fortalecer a Educação em Direitos Humanos, antissexista, equânime, democrática, inclusiva, com respeito às diversidades e promotora da Cultura de Paz, contemplando estudantes dos municípios que compõem essa região orçamentária.

**REGIÃO 05 - LITORAL NORTE**

No período de janeiro a dezembro de 2025 foram estruturadas 8 unidades de ensino com Salas de Recursos Multifuncionais (SRM), contratação de professores para o Atendimento Educacional Especializado (AEE) e profissionais de apoio escolar nos seguintes municípios: Granja, Acaraú, Marco e Chaval.

**REGIÃO 05 - LITORAL NORTE**

No período de janeiro a dezembro de 2025, foram atendidos 803 alunos com serviços de apoio à inclusão. A abrangência foi viabilizada pelo Atendimento Educacional Especializado (AEE) em Salas de Recursos Multifuncionais e Organizações da Sociedade Civil (OSCs) via Termos de Cooperação.

**REGIÃO 05 - LITORAL NORTE / 141.1 / 1897 - PESSOA BENEFICIADA / 22000000 - SEDUC**

No período de janeiro a dezembro foram beneficiadas 49 pessoas, sendo lideranças e representantes dos povos indígenas, das comunidades quilombolas com Reuniões de Comissões Interinstitucionais Indígena e Quilombola, Audiências, reuniões com entidades representantes dos professores indígenas, oriundas dos municípios de Acaraú, Itarema e Morrinhos.

**REGIÃO 05 - LITORAL NORTE / 141.1 / 1906 - PROFISSIONAL CAPACITADO / 22000000 - SEDUC**

No período de janeiro a dezembro foram capacitados 58 profissionais da educação das Escolas Indígenas, Quilombolas e do Campo que participaram de formação continuada e em serviço, ofertada pela Seduc, nos diferentes níveis/etapas e modalidades da Educação Básica, oriundos dos municípios de Acaraú, Itarema, Morrinhos, com Seminários, Jornadas e Encontros Pedagógicos.

**REGIÃO 05 - LITORAL NORTE / 141.1 / 2040 - ALUNO BENEFICIADO / 22000000 - SEDUC**

No período de janeiro a dezembro foram beneficiados 861 alunos indígenas com material didático complementar sobre as Diretrizes Curriculares para a Educação Escolar Indígena do Ceará, nos municípios de Acaraú e Itarema.

**REGIÃO 05 - LITORAL NORTE / 141.1 / 2050 - ESCOLA ESTRUTURADA / 22000000 - SEDUC**

No período de janeiro a dezembro foram estruturadas 10 escolas, sendo 1 com reformas e equipamentos; 9 apenas com equipamentos, nos municípios de Acaraú e Itarema.

**REGIÃO 05 - LITORAL NORTE / 141.2 / 1906 - PROFISSIONAL CAPACITADO / 22000000 - SEDUC**

No período de janeiro a dezembro foram capacitados 50 profissionais nas temáticas da Educação para Relações Étnico-Raciais (ERER) e Educação Contextualizada, oriundos dos municípios de Acaraú, Itarema, Cruz, Marco, Bela Cruz, Morrinhos, Granja, Barroquinha e Camocim.

**REGIÃO 05 - LITORAL NORTE / 141.2 / 2004 - SELO CONCEDIDO / 22000000 - SEDUC**

No período de janeiro a dezembro 06 escolas estaduais localizadas nos municípios de Itarema, Camocim e Granja foram certificadas com o Selo Escola Antirracista, que reconhece boas práticas de gestão comprometidas com a equidade e a construção social de uma escola antirracista.

**REGIÃO 05 - LITORAL NORTE / 141.2 / 2040 - ALUNO BENEFICIADO / 22000000 - SEDUC**

De janeiro a dezembro foram beneficiados 1.665 alunos das escolas estaduais localizadas em área rural dos municípios de Acaraú, Bela Cruz, Cruz, Itarema, Marco, Morrinhos, Camocim e Granja com material complementar em Educação Contextualizada para a Convivência com o Semiárido e alunos de todos os municípios da Região com material em Educação para as Relações Étnico-Raciais.

**REGIÃO 05 - LITORAL NORTE / 141.3 / 1906 - PROFISSIONAL CAPACITADO / 22000000 - SEDUC**

No período de janeiro a dezembro de 2025 foram capacitados 273 profissionais por meio de jornadas pedagógicas, oficinas, palestras e cursos sobre temáticas voltadas para a Educação em Direitos Humanos, Inclusão e Acessibilidade, com destaque para os profissionais dos seguintes municípios: ACARAÚ, BARROQUINHA, BELA CRUZ, CAMOCIM, CHAVAL, CRUZ, GRANJA, ITAREMA, JIJOCA DE JERICOACOARA, MARCO, URUOCA.

**REGIÃO 05 - LITORAL NORTE / 141.3 / 2040 - ALUNO BENEFICIADO / 22000000 - SEDUC**

No período de janeiro à dezembro de 2025, foram beneficiados 19.748 estudantes matriculados na rede estadual com material didático complementar produzido para atender as especificidades da educação especial, da população LGBTI+ e mulheres, contemplando os municípios que compõem essa região orçamentária.

**REGIÃO 05 - LITORAL NORTE / 141.4 / 1906 - PROFISSIONAL CAPACITADO / 22000000 - SEDUC**

No período de janeiro a dezembro de 2025 foram capacitados 364 profissionais por meio de jornadas pedagógicas, oficinas, palestras e cursos sobre temáticas voltadas para seguintes temáticas: Educação em direitos humanos, cidadania, cultura digital, gênero, sexualidade, mediação de conflitos, justiça restaurativa e cultura de paz, com destaque para profissionais das credes 3 e 4.

**REGIÃO 05 - LITORAL NORTE / 141.4 / 2040 - ALUNO BENEFICIADO / 22000000 - SEDUC**

No período de janeiro à dezembro foram beneficiados 19.748 estudantes matriculados na rede estadual com materiais de apoio didático complementar, produzidos para fortalecer a Educação em Direitos Humanos, antissexista, equânime, democrática, inclusiva, com respeito às diversidades e promotora da Cultura de Paz, contemplando estudantes dos municípios que compõem essa região orçamentária.

**REGIÃO 06 - LITORAL OESTE / VALE DO CURU**

No período de janeiro a dezembro foram capacitados 77 profissionais nas temáticas da Educação para Relações Étnico-Raciais (ERER) e Educação Contextualizada, oriundos dos municípios de Itapipoca, Irauçuba e Amontada.

**REGIÃO 06 - LITORAL OESTE / VALE DO CURU**

No período de janeiro a dezembro 02 escolas estaduais localizadas nos municípios de Irauçuba foram certificadas com o Selo Escola Antirracista, que reconhece boas práticas de gestão comprometidas com a equidade e a construção social de uma escola antirracista.

**REGIÃO 06 - LITORAL OESTE / VALE DO CURU**

De janeiro a dezembro foram beneficiados 682 alunos das escolas estaduais localizadas em área rural dos municípios de Itapipoca e Irauçuba com material complementar em Educação Contextualizada para a Convivência com o Semiárido e alunos de todos os municípios da Região com material em Educação para as Relações Étnico-Raciais.

**REGIÃO 06 - LITORAL OESTE / VALE DO CURU**

No período de janeiro a dezembro de 2025 foram capacitados 195 profissionais por meio de jornadas pedagógicas, oficinas, palestras e cursos sobre temáticas voltadas para a Educação em Direitos Humanos, Inclusão e Acessibilidade, com destaque para os profissionais dos seguintes municípios: AMONTADA, APUIARÉS, GENERAL SAMPAIO, IRAUÇUBA, ITAPAJÉ, ITAPIPOCA, PENTECOSTE, TEJUÇUOCA, UMIRIM, URUBURETAMA.

**REGIÃO 06 - LITORAL OESTE / VALE DO CURU**

No período de janeiro a dezembro de 2025 foram estruturadas 22 unidades de ensino com Salas de Recursos Multifuncionais (SRM), contratação de professores para o Atendimento Educacional Especializado (AEE) e profissionais de apoio escolar nos seguintes municípios: Irauçuba, Itapipoca, Umirim, Uruburetama, Miraima e General Sampaio.

**REGIÃO 06 - LITORAL OESTE / VALE DO CURU / 141.1 / 1897 - PESSOA BENEFICIADA / 22000000 - SEDUC**

No período de janeiro a dezembro foram beneficiadas 38 pessoas, sendo lideranças e representantes dos povos indígenas, das comunidades quilombolas e movimento social do campo com Reuniões de Comissões Interinstitucionais Indígena e Quilombola, Audiências e Encontros, oriundas dos municípios de Itapipoca, Tururu e Amontada.

**REGIÃO 06 - LITORAL OESTE / VALE DO CURU / 141.1 / 1906 - PROFISSIONAL CAPACITADO / 22000000 - SEDUC**

No período de janeiro a dezembro foram capacitados 63 profissionais da educação das Escolas Indígenas e Quilombolas que participaram de formação continuada e em serviço, ofertada pela Seduc, nos diferentes níveis/etapas e modalidades da Educação Básica, oriundos dos municípios de Itapipoca e Tururu, com Seminários, Jornadas e Encontros Pedagógicos.

**REGIÃO 06 - LITORAL OESTE / VALE DO CURU / 141.1 / 2040 - ALUNO BENEFICIADO / 22000000 - SEDUC**

No período de janeiro a dezembro foram beneficiados 132 alunos indígenas com material didático complementar sobre as Diretrizes Curriculares para a Educação Escolar Indígena do Ceará, no município de Itapipoca.

**REGIÃO 06 - LITORAL OESTE / VALE DO CURU / 141.1 / 2050 - ESCOLA ESTRUTURADA / 22000000 - SEDUC**

No período de janeiro a dezembro foram estruturadas 2 escolas, sendo 1 com reformas e equipamentos; 1 apenas com equipamentos, no município de Itapipoca.

**REGIÃO 06 - LITORAL OESTE / VALE DO CURU / 141.3 / 2040 - ALUNO BENEFICIADO / 22000000 - SEDUC**

No período de janeiro a dezembro de 2025, foram beneficiados 18.971 estudantes matriculados na rede estadual com material didático complementar produzido para atender as especificidades da educação especial, da população LGBTI+ e mulheres, contemplando os municípios que compõem essa região orçamentária.

**REGIÃO 06 - LITORAL OESTE / VALE DO CURU / 141.3 / 2053 - ALUNO ATENDIDO / 22000000 - SEDUC**

No período de janeiro a dezembro de 2025, foram atendidos 585 alunos com serviços de apoio à inclusão. A abrangência foi viabilizada pelo Atendimento Educacional Especializado (AEE) em Salas de Recursos Multifuncionais e Organizações da Sociedade Civil (OSCs) via Termos de Cooperação.

**REGIÃO 06 - LITORAL OESTE / VALE DO CURU / 141.4 / 1906 - PROFISSIONAL CAPACITADO / 22000000 - SEDUC**

No período de janeiro a dezembro de 2025 foram capacitados 260 profissionais por meio de jornadas pedagógicas, oficinas, palestras e cursos sobre temáticas voltadas para seguintes temáticas: Educação em direitos humanos, cidadania, cultura digital, gênero, sexualidade, mediação de conflitos, justiça restaurativa e cultura de paz, com destaque para profissionais da creche 2.

**REGIÃO 06 - LITORAL OESTE / VALE DO CURU / 141.4 / 2040 - ALUNO BENEFICIADO / 22000000 - SEDUC**

No período de janeiro a dezembro foram beneficiados 18.971 estudantes matriculados na rede estadual com materiais de apoio didático complementar, produzidos para fortalecer a Educação em Direitos Humanos, antissexista, equânime, democrática, inclusiva, com respeito às diversidades e promotora da Cultura de Paz, contemplando estudantes dos municípios que compõem essa região orçamentária.

### **REGIÃO 07 - MACIÇO DO BATURITÉ**

No período de janeiro a dezembro foram beneficiadas 28 pessoas, sendo lideranças e representantes dos povos indígenas, das comunidades quilombolas e movimento social do campo com Reuniões de Comissões Interinstitucionais Indígena e Quilombola, Audiências e Encontros, oriundas dos municípios de Aratuba, Baturité, Itapiúna e Ocara.

### **REGIÃO 07 - MACIÇO DO BATURITÉ**

No período de janeiro a dezembro foram capacitados 53 profissionais da educação das Escolas Indígenas, Quilombolas e do Campo que participaram de formação continuada e em serviço, ofertada pela Seduc, nos diferentes níveis/etapas e modalidades da Educação Básica dos municípios de Baturité, Aratuba e Ocara, com Seminários, Jornadas e Encontros Pedagógicos.

### **REGIÃO 07 - MACIÇO DO BATURITÉ**

No período de janeiro a dezembro foram beneficiados 181 alunos indígenas com material didático complementar sobre as Diretrizes Curriculares para a Educação Escolar Indígena do Ceará, no município de Aratuba .

### **REGIÃO 07 - MACIÇO DO BATURITÉ**

No período de janeiro a dezembro foram capacitados 16 profissionais nas temáticas da Educação para Relações Étnico-Raciais (ERER) e Educação Contextualizada, oriundos dos municípios de Aracoiaba, Aratuba, Itapiúna, Ocara, Palmácia e Baturité.

### **REGIÃO 07 - MACIÇO DO BATURITÉ**

De janeiro a dezembro foram beneficiados 683 alunos das escolas estaduais localizadas em área rural dos municípios de Aracoiaba, Aratuba, Itapiúna, Ocara e Palmácia com material complementar em Educação Contextualizada para a Convivência com o Semiárido e alunos de todos os municípios da Região com material em Educação para as Relações Étnico-Raciais.

### **REGIÃO 07 - MACIÇO DO BATURITÉ**

No período de janeiro a dezembro de 2025 foram estruturadas 8 unidades de ensino com Salas de Recursos Multifuncionais (SRM), contratação de professores para o Atendimento Educacional Especializado (AEE) e profissionais de apoio escolar nos seguintes municípios: Acarape, Baturité e Rendenção.

### **REGIÃO 07 - MACIÇO DO BATURITÉ**

No período de janeiro a dezembro de 2025, foram atendidos 351 alunos com serviços de apoio à inclusão. A abrangência foi viabilizada pelo Atendimento Educacional Especializado (AEE) em Salas de Recursos Multifuncionais e Organizações da Sociedade Civil (OSCs) via Termos de Cooperação.

### **REGIÃO 07 - MACIÇO DO BATURITÉ / 141.1 / 2050 - ESCOLA ESTRUTURADA / 22000000 - SEDUC**

No período de janeiro a dezembro foram estruturadas 2 escolas apenas com equipamentos, nos municípios de Aratuba e Ocara.

### **REGIÃO 07 - MACIÇO DO BATURITÉ / 141.3 / 1906 - PROFISSIONAL CAPACITADO / 22000000 - SEDUC**

No período de janeiro a dezembro de 2025 foram capacitados 117 profissionais por meio de jornadas pedagógicas, oficinas, palestras e cursos sobre temáticas voltadas para a Educação em Direitos Humanos, Inclusão e Acessibilidade, com destaque para os profissionais dos seguintes municípios: ACARAPE, ARACOIABA, BARREIRA, BATURITÉ, CAPISTRANO, GUARAMIRANGA, OCARA, REDENÇÃO.

### **REGIÃO 07 - MACIÇO DO BATURITÉ / 141.3 / 2040 - ALUNO BENEFICIADO / 22000000 - SEDUC**

No período de janeiro à dezembro de 2025, foram beneficiados 11.335 estudantes matriculados na rede estadual com material didático complementar produzido para atender as especificidades da educação especial, da população LGBTI+ e mulheres, contemplando os municípios que compõem essa região orçamentária.

### **REGIÃO 07 - MACIÇO DO BATURITÉ / 141.4 / 1906 - PROFISSIONAL CAPACITADO / 22000000 - SEDUC**

No período de janeiro a dezembro de 2025 foram capacitados 156 profissionais por meio de jornadas pedagógicas, oficinas, palestras e cursos sobre temáticas voltadas para seguintes temáticas: Educação em direitos humanos, cidadania, cultura digital, gênero, sexualidade, mediação de conflitos, justiça restaurativa e cultura de paz, com destaque para profissionais da creche 8.

**REGIÃO 07 - MACIÇO DO BATURITÉ / 141.4 / 2040 - ALUNO BENEFICIADO / 22000000 - SEDUC**

No período de janeiro à dezembro foram beneficiados 11.335 estudantes matriculados na rede estadual com materiais de apoio didático complementar, produzidos para fortalecer a Educação em Direitos Humanos, antissexista, equânime, democrática, inclusiva, com respeito às diversidades e promotora da Cultura de Paz, contemplando estudantes dos municípios que compõem essa região orçamentária.

**REGIÃO 08 - SERRA DA IBIAPABA**

No período de janeiro a dezembro de 2025 foram capacitados 195 profissionais por meio de jornadas pedagógicas, oficinas, palestras e cursos sobre temáticas voltadas para a Educação em Direitos Humanos, Inclusão e Acessibilidade, com destaque para os profissionais dos seguintes municípios: CARNAUBAL, CROATÁ, GUARACIABA DO NORTE, IBIAPINA, IPU, SÃO BENEDITO, TIANGUÁ, UBAJARA, VIÇOSA DO CEARÁ .

**REGIÃO 08 - SERRA DA IBIAPABA**

No período de janeiro a dezembro de 2025 foram estruturadas 8 unidades de ensino com Salas de Recursos Multifuncionais (SRM), contratação de professores para o Atendimento Educacional Especializado (AEE) e profissionais de apoio escolar nos seguintes municípios: Tianguá, Sobral, Guaraciaba do Norte e Viçosa do Ceará.

**REGIÃO 08 - SERRA DA IBIAPABA**

No período de janeiro a dezembro de 2025, foram atendidos 369 alunos com serviços de apoio à inclusão. A abrangência foi viabilizada pelo Atendimento Educacional Especializado (AEE) em Salas de Recursos Multifuncionais e Organizações da Sociedade Civil (OSCs) via Termos de Cooperação.

**REGIÃO 08 - SERRA DA IBIAPABA / 141.1 / 1897 - PESSOA BENEFICIADA / 22000000 - SEDUC**

No período de janeiro a dezembro foram beneficiadas 4 pessoas, sendo lideranças e representantes dos povos indígenas, das comunidades quilombolas e movimento social do campo com Reuniões de Comissões Interinstitucionais Indígena e Quilombola, Audiências e Encontros, oriundas dos municípios de Croatá, São Benedito e Tianguá.

**REGIÃO 08 - SERRA DA IBIAPABA / 141.1 / 1906 - PROFISSIONAL CAPACITADO / 22000000 - SEDUC**

No período de janeiro a dezembro foram capacitados 43 profissionais da educação das Escolas Indígenas e Quilombolas que participaram de formação continuada e em serviço, ofertada pela Seduc, nos diferentes níveis/etapas e modalidades da Educação Básica Croatá, São Benedito e Tianguá, com Seminários, Jornadas e Encontros Pedagógicos.

**REGIÃO 08 - SERRA DA IBIAPABA / 141.1 / 2040 - ALUNO BENEFICIADO / 22000000 - SEDUC**

No período de janeiro a dezembro foram beneficiados 337 alunos indígenas com material didático complementar sobre as Diretrizes Curriculares para a Educação Escolar Indígena do Ceará, no município de São Benedito.

**REGIÃO 08 - SERRA DA IBIAPABA / 141.1 / 2050 - ESCOLA ESTRUTURADA / 22000000 - SEDUC**

No período de janeiro a dezembro foram estruturadas 2 escolas apenas com equipamentos, nos municípios de Croatá e São Benedito.

**REGIÃO 08 - SERRA DA IBIAPABA / 141.2 / 1906 - PROFISSIONAL CAPACITADO / 22000000 - SEDUC**

No período de janeiro a dezembro foram capacitados 37 profissionais nas temáticas da Educação para Relações Étnico-Raciais (ERER) e Educação Contextualizada, oriundos dos municípios de Croatá, Tianguá, São Benedito, Ipu e Viçosa do Ceará.

**REGIÃO 08 - SERRA DA IBIAPABA / 141.2 / 2004 - SELO CONCEDIDO / 22000000 - SEDUC**

No período de janeiro a dezembro 06 escolas estaduais localizadas nos municípios de Croatá, Ipu, São Benedito e Viçosa do Ceará foram certificadas com o Selo Escola Antirracista, que reconhece boas práticas de gestão comprometidas com a equidade e a construção social de uma escola antirracista.

**REGIÃO 08 - SERRA DA IBIAPABA / 141.2 / 2040 - ALUNO BENEFICIADO / 22000000 - SEDUC**

De janeiro a dezembro foram beneficiados 747 alunos das escolas estaduais localizadas em área rural dos municípios de Croatá, Ipu, Tianguá e São Benedito com material complementar em Educação Contextualizada para a Convivência com o Semiárido e alunos de todos os municípios da Região com material em Educação para as Relações Étnico-Raciais.

**REGIÃO 08 - SERRA DA IBIAPABA / 141.3 / 2040 - ALUNO BENEFICIADO / 22000000 - SEDUC**

No período de janeiro à dezembro de 2025, foram beneficiados 18.121 estudantes matriculados na rede estadual com material didático complementar produzido para atender as especificidades da educação especial, da população LGBTI+ e mulheres, contemplando os municípios que compõem essa região orçamentária.

**REGIÃO 08 - SERRA DA IBIAPABA / 141.4 / 1906 - PROFISSIONAL CAPACITADO / 22000000 - SEDUC**

No período de janeiro a dezembro de 2025 foram capacitados 260 profissionais por meio de jornadas pedagógicas, oficinas, palestras e cursos sobre temáticas voltadas para seguintes temáticas: Educação em direitos humanos, cidadania, cultura digital, gênero, sexualidade, mediação de conflitos, justiça restaurativa e cultura de paz, com destaque para profissionais da creche 5.

**REGIÃO 08 - SERRA DA IBIAPABA / 141.4 / 2040 - ALUNO BENEFICIADO / 22000000 - SEDUC**

No período de janeiro à dezembro foram beneficiados 18.121 estudantes matriculados na rede estadual com materiais de apoio didático complementar, produzidos para fortalecer a Educação em Direitos Humanos, antissexista, equânime, democrática, inclusiva, com respeito às diversidades e promotora da Cultura de Paz, contemplando estudantes dos municípios que compõem essa região orçamentária.

**REGIÃO 09 - SERTÃO CENTRAL**

No período de janeiro a dezembro foram capacitados 42 profissionais nas temáticas da Educação para Relações Étnico-Raciais (ERER) e Educação Contextualizada oriundos dos municípios de Quixadá, Senador Pompeu, Solonópole, Mombaça, Ibicuitinga e Quixeramobim.

**REGIÃO 09 - SERTÃO CENTRAL**

No período de janeiro a dezembro 04 escolas estaduais localizadas nos municípios de Quixeramobim, Pedra Branca e Solonópole foram certificadas com o Selo Escola Antirracista, que reconhece boas práticas de gestão comprometidas com a equidade e a construção social de uma escola antirracista.

**REGIÃO 09 - SERTÃO CENTRAL**

De janeiro a dezembro foram beneficiados 718 alunos das escolas estaduais localizadas em área rural dos municípios de Quixadá, Quixeramobim e Mombaça com material complementar em Educação Contextualizada para a Convivência com o Semiárido e alunos de todos os municípios da Região com material em Educação para as Relações Étnico-Raciais.

**REGIÃO 09 - SERTÃO CENTRAL**

No período de janeiro a dezembro de 2025 foram capacitados 195 profissionais por meio de jornadas pedagógicas, oficinas, palestras e cursos sobre temáticas voltadas para a Educação em Direitos Humanos, Inclusão e Acessibilidade, com destaque para os profissionais dos seguintes municípios: BANABUIÚ, CHORÓ, DEPUTADO IRAPUAN PINHEIRO, IBARETAMA, IBICUITINGA, MILHÃ, MOMBAÇA, PEDRA BRANCA, PIQUET CARNEIRO, QUIXADÁ, QUIXERAMOBIM, SENADOR POMPEU, SOLONÓPOLE.

**REGIÃO 09 - SERTÃO CENTRAL**

No período de janeiro a dezembro de 2025 foram capacitados 260 profissionais por meio de jornadas pedagógicas, oficinas, palestras e cursos sobre temáticas voltadas para seguintes temáticas: Educação em direitos humanos, cidadania, cultura digital, gênero, sexualidade, mediação de conflitos, justiça restaurativa e cultura de paz, com destaque para profissionais das creches 12 e 14.

**REGIÃO 09 - SERTÃO CENTRAL**

No período de janeiro à dezembro foram beneficiados 15.458 estudantes matriculados na rede estadual com materiais de apoio didático complementar, produzidos para fortalecer a Educação em Direitos Humanos, antissexista, equânime, democrática, inclusiva, com respeito às diversidades e promotora da Cultura de Paz, contemplando estudantes dos municípios que compõem essa região orçamentária.

**REGIÃO 09 - SERTÃO CENTRAL / 141.1 / 1897 - PESSOA BENEFICIADA / 22000000 - SEDUC**

No período de janeiro a dezembro foram beneficiadas 70 pessoas, sendo lideranças e representantes das comunidades quilombolas e movimento social do campo com Reuniões de Comissões Interinstitucional e XV Encontro Estadual dos Educadores da Reforma Agrária EEERA, oriundas dos municípios de Quixadá, Quixeramobim, Dep. Irapuan Pinheiro e Mombaça.

**REGIÃO 09 - SERTÃO CENTRAL / 141.1 / 1906 - PROFISSIONAL CAPACITADO / 22000000 - SEDUC**

No período de janeiro a dezembro foram capacitados 47 profissionais da educação das Escolas do Campo que participaram de formação continuada e em serviço, ofertada pela Seduc, nos diferentes níveis/etapas e modalidades da Educação Básica nos municípios de Mombaça e Quixeramobim, com Seminários, Jornadas e Encontros Pedagógicos.

**REGIÃO 09 - SERTÃO CENTRAL / 141.1 / 2050 - ESCOLA ESTRUTURADA / 22000000 - SEDUC**

No período de janeiro a dezembro foi estruturada 1 escola apenas com equipamentos, no município de Mombaça.

**REGIÃO 09 - SERTÃO CENTRAL / 141.3 / 2040 - ALUNO BENEFICIADO / 22000000 - SEDUC**

No período de janeiro à dezembro de 2025, foram beneficiados 15.458 estudantes matriculados na rede estadual com material didático complementar produzido para atender as especificidades da educação especial, da população LGBTI+ e mulheres, contemplando os municípios que compõem essa região orçamentária.

**REGIÃO 09 - SERTÃO CENTRAL / 141.3 / 2053 - ALUNO ATENDIDO / 22000000 - SEDUC**

No período de janeiro a dezembro de 2025, foram atendidos 1.116 alunos com serviços de apoio à inclusão. A abrangência foi viabilizada pelo Atendimento Educacional Especializado (AEE) em Salas de Recursos Multifuncionais e Organizações da Sociedade Civil (OSCs) via Termos de Cooperação.

**REGIÃO 10 - SERTÃO DE CANINDÉ**

No período de janeiro a dezembro foram beneficiadas 53 pessoas, sendo lideranças e representantes das populações do campo, dos povos indígenas, movimento social do campo com Reuniões e XV Encontro Estadual dos Educadores da Reforma Agrária (EEERA), oriundas dos municípios de Canindé e Madalena.

**REGIÃO 10 - SERTÃO DE CANINDÉ**

No período de janeiro a dezembro foram beneficiados 169 alunos indígenas com material didático complementar sobre as Diretrizes Curriculares para a Educação Escolar Indígena do Ceará, no município de Canindé.

**REGIÃO 10 - SERTÃO DE CANINDÉ**

No período de janeiro a dezembro foram capacitados 13 profissionais da educação nas temáticas da Educação para Relações Étnico-Raciais (ERER) e Educação Contextualizada, oriundos dos municípios de Canindé, Madalena e Caridade.

**REGIÃO 10 - SERTÃO DE CANINDÉ**

De janeiro a dezembro foram beneficiados 545 alunos das escolas estaduais localizadas em área rural dos municípios de Canindé e Madalena com material complementar em Educação Contextualizada para a Convivência com o Semiárido e alunos de todos os municípios da Região com material em Educação para as Relações Étnico-Raciais.

**REGIÃO 10 - SERTÃO DE CANINDÉ / 141.1 / 1906 - PROFISSIONAL CAPACITADO / 22000000 - SEDUC**

No período de janeiro a dezembro foram capacitados 141 profissionais da educação das Escolas Indígenas e do Campo que participaram da formação continuada e em serviço, ofertada pela Seduc, nos diferentes níveis/etapas e modalidades da Educação Básica dos municípios de Canindé e Madalena, com Seminários, Jornadas e Encontros Pedagógicos.

**REGIÃO 10 - SERTÃO DE CANINDÉ / 141.1 / 2050 - ESCOLA ESTRUTURADA / 22000000 - SEDUC**

No período de janeiro a dezembro foram estruturadas 5 escolas, sendo 4 apenas com equipamentos no município de Canindé; 1 somente com reforma no município de Madalena.

**REGIÃO 10 - SERTÃO DE CANINDÉ / 141.3 / 1906 - PROFISSIONAL CAPACITADO / 22000000 - SEDUC**

No período de janeiro a dezembro de 2025 foram capacitados 78 profissionais por meio de jornadas pedagógicas, oficinas, palestras e cursos sobre temáticas voltadas para a Educação em Direitos Humanos, Inclusão e Acessibilidade, com destaque para os profissionais dos seguintes municípios: BOA VIAGEM, CANINDÉ, CARIDADE, ITATIRA, MADALENA, PARAMOTI .

**REGIÃO 10 - SERTÃO DE CANINDÉ / 141.3 / 2040 - ALUNO BENEFICIADO / 22000000 - SEDUC**

No período de janeiro à dezembro de 2025, foram beneficiados 8.681 estudantes matriculados na rede estadual com material didático complementar produzido para atender as especificidades da educação especial, da população LGBTI+ e mulheres, contemplando os municípios que compõem essa região orçamentária.

**REGIÃO 10 - SERTÃO DE CANINDÉ / 141.3 / 2050 - ESCOLA ESTRUTURADA / 22000000 - SEDUC**

No período de janeiro a dezembro de 2025 foram estruturadas 4 unidades de ensino com Salas de Recursos Multifuncionais (SRM), contratação de professores para o Atendimento Educacional Especializado (AEE) e profissionais de apoio escolar nos seguintes municípios: Boa Viagem, Caridade e Canindé.

**REGIÃO 10 - SERTÃO DE CANINDÉ / 141.3 / 2053 - ALUNO ATENDIDO / 22000000 - SEDUC**

No período de janeiro a dezembro de 2025, foram atendidos 510 alunos com serviços de apoio à inclusão. A abrangência foi viabilizada pelo Atendimento Educacional Especializado (AEE) em Salas de Recursos Multifuncionais e Organizações da Sociedade Civil (OSCs) via Termos de Cooperação.

**REGIÃO 10 - SERTÃO DE CANINDÉ / 141.4 / 1906 - PROFISSIONAL CAPACITADO / 22000000 - SEDUC**

No período de janeiro a dezembro de 2025 foram capacitados 104 profissionais por meio de jornadas pedagógicas, oficinas, palestras e cursos sobre temáticas voltadas para seguintes temáticas: Educação em direitos humanos, cidadania, cultura digital, gênero, sexualidade, mediação de conflitos, justiça restaurativa e cultura de paz, com destaque para profissionais da creche 7.

**REGIÃO 10 - SERTÃO DE CANINDÉ / 141.4 / 2040 - ALUNO BENEFICIADO / 22000000 - SEDUC**

No período de janeiro à dezembro foram beneficiados 8.681 estudantes matriculados na rede estadual com materiais de apoio didático complementar, produzidos para fortalecer a Educação em Direitos Humanos, antissexista, equânime, democrática, inclusiva, com respeito às diversidades e promotora da Cultura de Paz, contemplando estudantes dos municípios que compõem essa região orçamentária.

**REGIÃO 11 - SERTÃO DE SOBRAL**

No período de janeiro a dezembro foram capacitados 24 profissionais da educação das Escolas Quilombolas e do Campo que participaram da formação continuada e em serviço, ofertada pela Seduc, nos diferentes níveis/etapas e modalidades da Educação Básica oriundos dos municípios de Moraújo, Pacujá, Sobral e Santana do Acaraú, com Seminários, Jornadas e Encontros Pedagógicos.

**REGIÃO 11 - SERTÃO DE SOBRAL**

No período de janeiro a dezembro foram capacitados 30 profissionais nas temáticas da Educação para Relações Étnico-Raciais (ERER) e Educação Contextualizada, oriundos dos municípios de Sobral, Santana do Acaraú, Reriutaba, Pires Ferreira, Coreau,

**REGIÃO 11 - SERTÃO DE SOBRAL**

No período de janeiro a dezembro de 2025 foram capacitados 234 profissionais por meio de jornadas pedagógicas, oficinas, palestras e cursos sobre temáticas voltadas para a Educação em Direitos Humanos, Inclusão e Acessibilidade, com destaque para os profissionais dos seguintes municípios: CARIRÉ, COREAU, FORQUILHA, FRECHEIRINHA, GRAÇA, GROAIRAS, MASSAPÉ, PACUJÁ, PIRES FERREIRA, RERIUTABA, SOBRAL.

**REGIÃO 11 - SERTÃO DE SOBRAL / 141.1 / 1897 - PESSOA BENEFICIADA / 22000000 - SEDUC**

No período de janeiro a dezembro foram beneficiadas 15 pessoas, sendo lideranças e representantes das populações do campo, com participação no XV Encontro Estadual dos Educadores da Reforma Agrária (EEERA) , oriundas do município de Santana do Acaraú.

**REGIÃO 11 - SERTÃO DE SOBRAL / 141.1 / 2050 - ESCOLA ESTRUTURADA / 22000000 - SEDUC**

No período de janeiro a dezembro foi estruturada 1 escola com equipamentos e reforma, no município de Santana do Acaraú.

**REGIÃO 11 - SERTÃO DE SOBRAL / 141.2 / 2004 - SELO CONCEDIDO / 22000000 - SEDUC**

No período de janeiro a dezembro 08 escolas estaduais localizadas nos municípios de Alcântaras, Coreaú, Graça, Groáiras, Massapê, Reriutaba e Santana do Acaraú foram certificadas com o Selo Escola Antirracista, que reconhece boas práticas de gestão comprometidas com a equidade e a construção social de uma escola antirracista.

**REGIÃO 11 - SERTÃO DE SOBRAL / 141.2 / 2040 - ALUNO BENEFICIADO / 22000000 - SEDUC**

De janeiro a dezembro foram beneficiados 784 alunos das escolas estaduais localizadas em área rural dos municípios de Coreaú, Pires Ferreira, Santana do Acaraú e Sobral com material complementar em Educação Contextualizada para a Convivência com o Semiárido e alunos de todos os municípios da Região com material em Educação para as Relações Étnico-Raciais.

**REGIÃO 11 - SERTÃO DE SOBRAL / 141.3 / 2040 - ALUNO BENEFICIADO / 22000000 - SEDUC**

No período de janeiro à dezembro de 2025, foram beneficiados 20.275 estudantes matriculados na rede estadual com material didático complementar produzido para atender as especificidades da educação especial, da população LGBTI+ e mulheres, contemplando os municípios que compõem essa região orçamentária.

**REGIÃO 11 - SERTÃO DE SOBRAL / 141.3 / 2050 - ESCOLA ESTRUTURADA / 22000000 - SEDUC**

No período de janeiro a dezembro de 2025 foram estruturadas 7 unidades de ensino com Salas de Recursos Multifuncionais (SRM), contratação de professores para o Atendimento Educacional Especializado (AEE) e profissionais de apoio escolar nos seguintes municípios: Meruoca, Varjota, Sobral, Cariré, Forquilha e Santana do Acaraú.

**REGIÃO 11 - SERTÃO DE SOBRAL / 141.3 / 2053 - ALUNO ATENDIDO / 22000000 - SEDUC**

No período de janeiro a dezembro de 2025, foram atendidos 1.435 alunos com serviços de apoio à inclusão. A abrangência foi viabilizada pelo Atendimento Educacional Especializado (AEE) em Salas de Recursos Multifuncionais e Organizações da Sociedade Civil (OSCs) via Termos de Cooperação.

**REGIÃO 11 - SERTÃO DE SOBRAL / 141.4 / 1906 - PROFISSIONAL CAPACITADO / 22000000 - SEDUC**

No período de janeiro a dezembro de 2025 foram capacitados 312 profissionais por meio de jornadas pedagógicas, oficinas, palestras e cursos sobre temáticas voltadas para seguintes temáticas: Educação em direitos humanos, cidadania, cultura digital, gênero, sexualidade, mediação de conflitos, justiça restaurativa e cultura de paz, com destaque para profissionais da creche 6.

**REGIÃO 11 - SERTÃO DE SOBRAL / 141.4 / 2040 - ALUNO BENEFICIADO / 22000000 - SEDUC**

No período de janeiro à dezembro foram beneficiados 20.275 estudantes matriculados na rede estadual com materiais de apoio didático complementar, produzidos para fortalecer a Educação em Direitos Humanos, antissexista, equânime, democrática, inclusiva, com respeito às diversidades e promotora da Cultura de Paz, contemplando estudantes dos municípios que compõem essa região orçamentária.

**REGIÃO 12 - SERTÃO DOS CRATEÚS**

No período de janeiro a dezembro foram implantadas 3 unidades escolares ara atender às demandas dos povos indígenas, sendo: Escola Indígena Ybi Pirang, no município de Monsenhor Tabosa; Escola Aldeia do Cajueiro de Poranga, no município de Poranga e Escola Indígena Aldeia Marruá, no município de Monsenhor Tabosa.

**REGIÃO 12 - SERTÃO DOS CRATEÚS**

No período de janeiro a dezembro foi apoiada a Escola Família Agrícola Dom Frágoso, localizada no município de Independência, por meio de acordo de cooperação técnica de cessão de professores estaduais e a entrega de 1 veículo zero-quilômetro de primeiro uso, tipo pick-up pequena, cabine dupla, para apoiar as atividade pedagógicas.

**REGIÃO 12 - SERTÃO DOS CRATEÚS**

No período de janeiro a dezembro foram capacitados 35 profissionais nas temáticas da Educação para Relações Étnico-Raciais (ERER) e Educação Contextualizada, oriundos dos municípios de Crateús, Monsenhor Tabosa, Tamboril, Novo Oriente, Ipeúras e Santa Quitéria.

#### **REGIÃO 12 - SERTÃO DOS CRATEÚS**

No período de janeiro a dezembro 01 escola estadual localizada no município de Santa Quitéria foi certificada com o Selo Escola Antirracista, que reconhece boas práticas de gestão comprometidas com a equidade e a construção social de uma escola antirracista.

#### **REGIÃO 12 - SERTÃO DOS CRATEÚS**

De janeiro a dezembro foram beneficiados 1.334 alunos das escolas estaduais localizadas em área rural dos municípios de Santa Quitéria, Independência, Ipeúras, Monsenhor Tabosa, Novo Oriente, Poranga e Tamboril com material complementar em Educação Contextualizada para a Convivência com o Semiárido e alunos de todos os municípios da Região com material em Educação para as Relações Étnico-Raciais.

#### **REGIÃO 12 - SERTÃO DOS CRATEÚS**

No período de janeiro a dezembro de 2025 foram capacitados 234 profissionais por meio de jornadas pedagógicas, oficinas, palestras e cursos sobre temáticas voltadas para a Educação em Direitos Humanos, Inclusão e Acessibilidade, com destaque para os profissionais dos seguintes municípios: CRATEUS e SANTA QUITERIA.

#### **REGIÃO 12 - SERTÃO DOS CRATEÚS**

No período de janeiro à dezembro de 2025, foram beneficiados 17.740 estudantes matriculados na rede estadual com material didático complementar produzido para atender as especificidades da educação especial, da população LGBTI+ e mulheres, contemplando os municípios que compõem essa região orçamentária.

#### **REGIÃO 12 - SERTÃO DOS CRATEÚS**

No período de janeiro a dezembro de 2025 foram estruturadas 11 unidades de ensino com Salas de Recursos Multifuncionais (SRM), contratação de professores para o Atendimento Educacional Especializado (AEE) e profissionais de apoio escolar nos seguintes municípios: Crateús, Independência, Hidrolândia, Ipeúras, Nova Russas e Monsenhor Tabosa.

#### **REGIÃO 12 - SERTÃO DOS CRATEÚS / 141.1 / 1897 - PESSOA BENEFICIADA / 22000000 - SEDUC**

No período de janeiro a dezembro foram beneficiadas 70 pessoas, sendo lideranças e representantes das comunidades e povos indígenas, quilombolas e movimento do social do campo com Reuniões de Comissões Interinstitucional e XV Encontro Estadual dos Educadores da Reforma Agrária (EEERA), oriundas dos municípios de Crateús, Independência, Ipeúras, Monsenhor Tabosa, Novo Oriente, Poranga, Tamboril e Santa Quitéria.

#### **REGIÃO 12 - SERTÃO DOS CRATEÚS / 141.1 / 1906 - PROFISSIONAL CAPACITADO / 22000000 - SEDUC**

No período de janeiro a dezembro foram capacitados 135 profissionais da educação das Escolas Indígenas, Quilombolas e do Campo que participaram da formação continuada e em serviço, ofertada pela Seduc, nos diferentes níveis/etapas e modalidades da Educação Básica nos municípios de Crateús, Monsenhor Tabosa, Tamboril, Novo Oriente, Ipeúras e Poranga, com Seminários, Jornadas e Encontros Pedagógicos.

#### **REGIÃO 12 - SERTÃO DOS CRATEÚS / 141.1 / 2040 - ALUNO BENEFICIADO / 22000000 - SEDUC**

No período de janeiro a dezembro foram beneficiados 2.946 alunos indígenas com material didático complementar sobre as Diretrizes Curriculares para a Educação Escolar Indígena do Ceará, nos municípios de Crateús, Monsenhor Tabosa, Novo Oriente, Poranga e Tamboril.

#### **REGIÃO 12 - SERTÃO DOS CRATEÚS / 141.1 / 2050 - ESCOLA ESTRUTURADA / 22000000 - SEDUC**

No período de janeiro a dezembro foram estruturadas 17 escolas, sendo 16 apenas com equipamentos; 1 com reforma e equipamentos, nos municípios de Crateús, Ipeúras, Monsenhor Tabosa, Novo Oriente, Poranga e Tamboril.

#### **REGIÃO 12 - SERTÃO DOS CRATEÚS / 141.3 / 2053 - ALUNO ATENDIDO / 22000000 - SEDUC**

No período de janeiro a dezembro de 2025, foram atendidos 755 com serviços de apoio à inclusão. A abrangência foi viabilizada pelo Atendimento Educacional Especializado (AEE) em Salas de Recursos Multifuncionais e Organizações da Sociedade Civil (OSCs) via Termos de Cooperação.

**REGIÃO 12 - SERTÃO DOS CRATEÚS / 141.4 / 1906 - PROFISSIONAL CAPACITADO / 22000000 - SEDUC**

No período de janeiro a dezembro de 2025 foram capacitados 312 profissionais por meio de jornadas pedagógicas, oficinas, palestras e cursos sobre temáticas voltadas para seguintes temáticas: Educação em direitos humanos, cidadania, cultura digital, gênero, sexualidade, mediação de conflitos, justiça restaurativa e cultura de paz, com destaque para profissionais da crede 13.

**REGIÃO 12 - SERTÃO DOS CRATEÚS / 141.4 / 2040 - ALUNO BENEFICIADO / 22000000 - SEDUC**

No período de janeiro à dezembro foram beneficiados 17.740 estudantes matriculados na rede estadual com materiais de apoio didático complementar, produzidos para fortalecer a Educação em Direitos Humanos, antissexista, equânime, democrática, inclusiva, com respeito às diversidades e promotora da Cultura de Paz, contemplando estudantes dos municípios que compõem essa região orçamentária.

**REGIÃO 13 - SERTÃO DOS INHAMUNS**

No período de janeiro a dezembro de 2025, foram atendidos 172 alunos com serviços de apoio à inclusão. A abrangência foi viabilizada pelo Atendimento Educacional Especializado (AEE) em Salas de Recursos Multifuncionais e Organizações da Sociedade Civil (OSCs) via Termos de Cooperação.

**REGIÃO 13 - SERTÃO DOS INHAMUNS / 141.1 / 1897 - PESSOA BENEFICIADA / 22000000 - SEDUC**

No período de janeiro a dezembro foram beneficiadas 03 pessoas, sendo lideranças e representantes dos povos indígenas e quilombolas com Reuniões, oriundas dos municípios de Quiterianópolis e Tauá.

**REGIÃO 13 - SERTÃO DOS INHAMUNS / 141.1 / 1906 - PROFISSIONAL CAPACITADO / 22000000 - SEDUC**

No período de janeiro a dezembro foram capacitados 12 profissionais da educação das Escolas Indígenas, Quilombolas que participaram da formação continuada e em serviço, ofertada pela Seduc, nos diferentes níveis/etapas e modalidades da Educação Básica dos municípios de Parambu, Quiterianópolis e Tauá, com Seminários, Jornadas e Encontros Pedagógicos.

**REGIÃO 13 - SERTÃO DOS INHAMUNS / 141.1 / 2040 - ALUNO BENEFICIADO / 22000000 - SEDUC**

No período de janeiro a dezembro foram beneficiados 118 alunos indígenas com material didático complementar sobre as Diretrizes Curriculares para a Educação Escolar Indígena do Ceará, no município de Quiterianópolis.

**REGIÃO 13 - SERTÃO DOS INHAMUNS / 141.1 / 2050 - ESCOLA ESTRUTURADA / 22000000 - SEDUC**

No período de janeiro a dezembro foi estruturada 1 escola apenas com equipamentos no município de Quiterianópolis.

**REGIÃO 13 - SERTÃO DOS INHAMUNS / 141.2 / 1906 - PROFISSIONAL CAPACITADO / 22000000 - SEDUC**

No período de janeiro a dezembro foram capacitados 80 profissionais nas temáticas da Educação para Relações Étnico-Raciais (ERER) e Educação Contextualizada, oriundos dos municípios de Auiaba, Parambu, Quiterianópolis e Tauá

**REGIÃO 13 - SERTÃO DOS INHAMUNS / 141.2 / 2040 - ALUNO BENEFICIADO / 22000000 - SEDUC**

De janeiro a dezembro foram beneficiados 473 alunos das escolas estaduais localizadas em área rural dos municípios de Auiaba, Quiterianópolis, Parambu e Tauá e com material complementar em Educação Contextualizada para a Convivência com o Semiárido e alunos de todos os municípios da Região com material em Educação para as Relações Étnico-Raciais.

**REGIÃO 13 - SERTÃO DOS INHAMUNS / 141.3 / 1906 - PROFISSIONAL CAPACITADO / 22000000 - SEDUC**

No período de janeiro a dezembro de 2025 foram capacitados 78 profissionais por meio de jornadas pedagógicas, oficinas, palestras e cursos sobre temáticas voltadas para a Educação em Direitos Humanos, Inclusão e Acessibilidade, com destaque para os profissionais dos seguintes municípios: AIUABA, ARNEIROZ, PARAMBU, QUITERIANÓPOLIS, TAUÁ

**REGIÃO 13 - SERTÃO DOS INHAMUNS / 141.3 / 2040 - ALUNO BENEFICIADO / 22000000 - SEDUC**

No período de janeiro à dezembro de 2025, foram beneficiados 5.056 estudantes matriculados na rede estadual com material didático complementar produzido para atender as especificidades da educação especial, da população LGBTI+ e mulheres, contemplando os municípios que compõem essa região orçamentária.

**REGIÃO 13 - SERTÃO DOS INHAMUNS / 141.4 / 1906 - PROFISSIONAL CAPACITADO / 22000000 - SEDUC**

No período de janeiro a dezembro de 2025 foram capacitados 157 profissionais por meio de jornadas pedagógicas, oficinas, palestras e cursos sobre temáticas voltadas para seguintes temáticas: Educação em direitos humanos, cidadania, cultura digital, gênero, sexualidade, mediação de conflitos, justiça restaurativa e cultura de paz, com destaque para profissionais da creche 15.

**REGIÃO 13 - SERTÃO DOS INHAMUNS / 141.4 / 2040 - ALUNO BENEFICIADO / 22000000 - SEDUC**

No período de janeiro à dezembro foram beneficiados 5.056 estudantes matriculados na rede estadual com materiais de apoio didático complementar, produzidos para fortalecer a Educação em Direitos Humanos, antissexista, equânime, democrática, inclusiva, com respeito às diversidades e promotora da Cultura de Paz, contemplando estudantes dos municípios que compõem essa região orçamentária.

**REGIÃO 14 - VALE DO JAGUARIBE**

No período de janeiro a dezembro foram beneficiadas 17 pessoas, sendo lideranças e representantes das populações do campo e comunidades Quilombolas, com participação no XV Encontro Estadual dos Educadores da Reforma Agrária (EEERA), e reunião de Comissão Interinstitucional, oriundas dos municípios de Jaguaretama, Russas, Palhano, Limoeiro do Norte e Iracema.

**REGIÃO 14 - VALE DO JAGUARIBE**

No período de janeiro a dezembro foram capacitados 14 profissionais nas temáticas da Educação para Relações Étnico-Raciais (ERER) e Educação Contextualizada, oriundos dos municípios de Russas, Tabuleiro do Norte, Jaguaribe e Jaguaretama

**REGIÃO 14 - VALE DO JAGUARIBE**

De janeiro a dezembro foram beneficiados 530 alunos das escolas estaduais localizadas em área rural dos municípios de Tabuleiro do Norte e Jaguaretama com material complementar em Educação Contextualizada para a Convivência com o Semiárido e alunos de todos os municípios da Região com material em Educação para as Relações Étnico-Raciais.

**REGIÃO 14 - VALE DO JAGUARIBE**

No período de janeiro a dezembro de 2025 foram capacitados 273 profissionais por meio de jornadas pedagógicas, oficinas, palestras e cursos sobre temáticas voltadas para a Educação em Direitos Humanos, Inclusão e Acessibilidade, com destaque para os profissionais dos seguintes municípios: ALTO SANTO, ERERÉ, IRACEMA, JAGUARETAMA, JAGUARIBE, LIMOEIRO DO NORTE, MORADA NOVA, PALHANO, PEREIRO, POTIRETAMA, QUIXERÉ, RUSSAS, SÃO JOÃO DO JAGUARIBE.

**REGIÃO 14 - VALE DO JAGUARIBE**

No período de janeiro a dezembro de 2025 foram capacitados 260 profissionais por meio de jornadas pedagógicas, oficinas, palestras e cursos sobre temáticas voltadas para seguintes temáticas: Educação em direitos humanos, cidadania, cultura digital, gênero, sexualidade, mediação de conflitos, justiça restaurativa e cultura de paz, com destaque para profissionais da creche 11.

**REGIÃO 14 - VALE DO JAGUARIBE / 141.1 / 1906 - PROFISSIONAL CAPACITADO / 22000000 - SEDUC**

No período de janeiro a dezembro foram capacitados 31 profissionais da educação das Escolas Quilombolas e do Campo que participaram da formação continuada e em serviço, ofertada pela Seduc, nos diferentes níveis/etapas e modalidades da Educação Básica dos municípios de Jaguaretama, Jaguaribe e Iracema.

**REGIÃO 14 - VALE DO JAGUARIBE / 141.1 / 2050 - ESCOLA ESTRUTURADA / 22000000 - SEDUC**

No período de janeiro a dezembro foi estruturada 1 escola com reforma e equipamentos no município de Jaguaretama.

**REGIÃO 14 - VALE DO JAGUARIBE / 141.2 / 2004 - SELO CONCEDIDO / 22000000 - SEDUC**

No período de janeiro a dezembro 01 escola estadual localizada no município de Limoeiro do Norte foi certificada com o Selo Escola Antirracista, que reconhece boas práticas de gestão comprometidas com a equidade e a construção social de uma escola antirracista.

**REGIÃO 14 - VALE DO JAGUARIBE / 141.3 / 2040 - ALUNO BENEFICIADO / 22000000 - SEDUC**

No período de janeiro à dezembro de 2025, foram beneficiados 15.965 estudantes matriculados na rede estadual com material didático complementar produzido para atender as especificidades da educação especial, da população LGBTI+ e mulheres, contemplando os municípios que compõem essa região orçamentária.

**REGIÃO 14 - VALE DO JAGUARIBE / 141.3 / 2050 - ESCOLA ESTRUTURADA / 22000000 - SEDUC**

No período de janeiro a dezembro de 2025 foram estruturadas 2 unidades de ensino com Salas de Recursos Multifuncionais (SRM), contratação de professores para o Atendimento Educacional Especializado (AEE) e profissionais de apoio escolar nos seguintes municípios: Morada Nova, Alto Santo, Limoeiro do Norte, Russas, Jaguaribe e Iracema.

**REGIÃO 14 - VALE DO JAGUARIBE / 141.3 / 2053 - ALUNO ATENDIDO / 22000000 - SEDUC**

No período de janeiro a dezembro de 2025, foram atendidos 744 alunos com serviços de apoio à inclusão. A abrangência foi viabilizada pelo Atendimento Educacional Especializado (AEE) em Salas de Recursos Multifuncionais e Organizações da Sociedade Civil (OSCs) via Termos de Cooperação.

**REGIÃO 14 - VALE DO JAGUARIBE / 141.4 / 2040 - ALUNO BENEFICIADO / 22000000 - SEDUC**

No período de janeiro à dezembro foram beneficiados 15.965 estudantes matriculados na rede estadual com materiais de apoio didático complementar, produzidos para fortalecer a Educação em Direitos Humanos, antissexista, equânime, democrática, inclusiva, com respeito às diversidades e promotora da Cultura de Paz, contemplando estudantes dos municípios que compõem essa região orçamentária.

## **Análise do Programa**

O programa Educação, Equidade e Direitos Humanos destina-se aos estudantes, profissionais da educação e lideranças pertencentes às populações do campo, aos povos indígenas, às comunidades quilombolas, aos povos e comunidades tradicionais, pessoas com deficiência, transtorno do espectro autista e/ou altas habilidades/superdotação, pessoas surdas, estudantes privados de liberdade, pessoas pertencentes ao público LGBTI+, mulheres, e migrantes.

Para atender a esse público-alvo, foram definidos 4 objetivos: 1) fortalecer as políticas de Educação Escolar Indígena, Quilombola e do Campo, em articulação com os movimentos sociais, promovendo a ampliação do acesso e qualificação de propostas curriculares e práticas pedagógicas e educacionais que lhes são próprias; 2) favorecer a ressignificação dos processos de ensino aprendizagem dos estudantes na perspectiva do enfrentamento ao racismo, da valorização sociocultural e do reconhecimento da identidade e especificidades locais, promovendo a qualificação das práticas pedagógicas e educacionais voltadas para os temas da diversidade étnico racial e da educação contextualizada para a convivência com o semiárido; 3) promover condições de acesso e permanência, melhoria na aprendizagem, e elevação de escolaridade para as pessoas com deficiência, transtorno do espectro autista e/ou altas habilidades/superdotação, pessoas surdas, LGBTI+, migrantes, mulheres e privadas de liberdade e, 4) fomentar uma educação em direitos humanos, antissexista, equânime, democrática, inclusiva, com respeito às diversidades e promotora da cultura de paz. Os objetivos 1 e 2 são desenvolvidos por meio das seguintes entregas: Aluno Beneficiado (2); Profissional Capacitado (2); Pessoa Beneficiada; Escola Implantada; Escola Estruturada; Escola Apoiada e Selo Concedido. Os objetivos 3 e 4 possuem as seguintes entregas: Aluno Atendido; Centro de AEE Implantado; Pessoa Beneficiada; Escola Estruturada; Aluno Beneficiado (2); Profissional Capacitado (2).

No período de janeiro a dezembro de 2025, o programa apresentou desempenho favorável ao alcance das metas planejadas para o ano: 2 entregas do objetivo 1 merecem destaque por ultrapassarem 200% - as entregas escola implantada e aluno beneficiado (em razão da mobilização política das próprias comunidades, 3 escolas indígenas que funcionavam como extensões de matrícula foram implantadas, e motivada pela publicação das Diretrizes Curriculares da Educação Escolar Indígena, houve ampliação do público beneficiado, contemplando todos os estudantes regularmente matriculados na rede estadual); 7 entregas tiveram desempenho físico acima de 100%: pessoa beneficiada e profissional capacitado (obj. 1); aluno beneficiado e profissional capacitado (obj. 2); aluno atendido e profissional capacitado (obj. 3); profissional capacitado (obj. 4); 5 entregas estão com execução entre 75,01% a 100%: escola estruturada e escola apoiada (obj. 1); selo concedido (obj. 2); aluno beneficiado (obj. 3) e aluno beneficiado (obj. 4). A entrega escola estruturada do objetivo 3 está com execução entre 50% e 75% e 2 entregas do objetivo 3 apresentaram resultados abaixo de 25%: pessoa beneficiada alcançou desempenho físico de 14,69% e centro de AEE implantado concluiu o período com 0% (em virtude de problemas processuais, foi necessário reprogramar a entrega para 2026).

Referente ao desempenho orçamentário/financeiro do programa, foram empenhados R\$29.344.845,19, que correspondem a 89,80% do valor programado, e pagos R\$25.983.171,64, que correspondem a 79,51% do valor total. Vale mencionar que houve maior investimento de recursos nas entregas relacionadas à implantação de escolas indígenas, a fim de qualificar os espaços escolares, e aos profissionais da educação capacitados por meio de jornadas pedagógicas, oficinas, palestras e cursos sobre temáticas voltadas à Educação em Direitos Humanos, Inclusão e Acessibilidade.

## **Eixo: 1 - O CEARÁ QUE CUIDA, EDUCA E VALORIZA AS PESSOAS**

### **Tema: 1.4 - EDUCAÇÃO BÁSICA**

#### **Programa: 142 - DESENVOLVIMENTO INTEGRAL DA EDUCAÇÃO INFANTIL E DO ENSINO FUNDAMENTAL COM EQUIDADE E QUALIDADE**

**Órgão Gestor:**

22000000 - SEDUC

**Órgão(s) Executor(es):**

CASA CIVIL

SECRETARIA DA EDUCAÇÃO

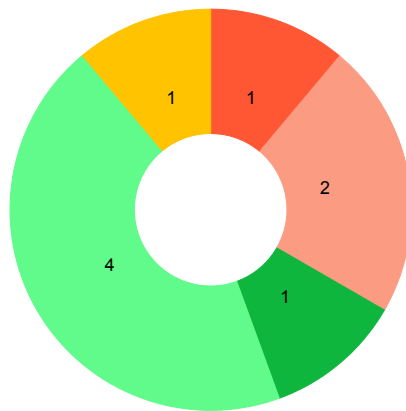
SUPERINTENDÊNCIA DE OBRAS PÚBLICAS

**Público-alvo:** Crianças e adolescentes da educação infantil e do ensino fundamental, e profissionais dessas etapas de ensino (gestores, professores e técnicos).

Situação do Monitoramento do Programa: **Validado**

## Visão Geral do Programa

### Execução Física das Entregas (%)



● Até 25% ● 25,01% a 50% ● 50,01% a 75% ● 75,01% a 100% ● 100,01% a 200% ● Acima de 200,01% ● Não Acompanhado

Entregas sem meta para o ano vigente	Entregas sem meta mas com realização no ano vigente
2,00	-

## Desempenho Físico das Entrega(s)

Objetivo Especifico	Entrega / Unidade de Medida	Programado	Realizado	% Execução Física
142.1 - Proporcionar qualidade e equidade nos processos de ensino-aprendizagem e de desenvolvimento das crianças da educação infantil.	1906 - PROFISSIONAL CAPACITADO / Unidade	23.854,00	23.970,00	100,49
142.1 - Proporcionar qualidade e equidade nos processos de ensino-aprendizagem e de desenvolvimento das crianças da educação infantil.	1910 - BOLSA CONCEDIDA / Unidade	720,00	836,00	116,11

142.1 - Proporcionar qualidade e equidade nos processos de ensino-aprendizagem e de desenvolvimento das crianças da educação infantil.	1924 - AVALIAÇÃO REALIZADA / Unidade	0,00	0,00	-
142.1 - Proporcionar qualidade e equidade nos processos de ensino-aprendizagem e de desenvolvimento das crianças da educação infantil.	2055 - CENTRO DE EDUCAÇÃO INFANTIL IMPLANTADO / Unidade	57,00	28,00	49,12
142.2 - Universalizar a oferta do ensino em tempo integral para o ensino fundamental.	2040 - ALUNO BENEFICIADO / Unidade	182.851,00	67.204,00	36,75
142.3 - Garantir a aprendizagem na idade certa, com qualidade e equidade, para os estudantes dos anos iniciais e finais do ensino fundamental.	1906 - PROFISSIONAL CAPACITADO / Unidade	58.049,00	58.226,00	100,30
142.3 - Garantir a aprendizagem na idade certa, com qualidade e equidade, para os estudantes dos anos iniciais e finais do ensino fundamental.	1910 - BOLSA CONCEDIDA / Unidade	1.422,00	1.482,00	104,22
142.3 - Garantir a aprendizagem na idade certa, com qualidade e equidade, para os estudantes dos anos iniciais e finais do ensino fundamental.	1924 - AVALIAÇÃO REALIZADA / Unidade	0,00	0,00	-
142.3 - Garantir a aprendizagem na idade certa, com qualidade e equidade, para os estudantes dos anos iniciais e finais do ensino fundamental.	1996 - PRÊMIO CONCEDIDO / Unidade	718,00	594,00	82,73
142.3 - Garantir a aprendizagem na idade certa, com qualidade e equidade, para os estudantes dos anos iniciais e finais do ensino fundamental.	2040 - ALUNO BENEFICIADO / Unidade	1.619,00	0,00	0,00
142.3 - Garantir a aprendizagem na idade certa, com qualidade e equidade, para os estudantes dos anos iniciais e finais do ensino fundamental.	2050 - ESCOLA ESTRUTURADA / Unidade	6,00	31,00	516,67

## Identificação de Problemas

Objetivo Específico	Entrega	Âmbito	Problema	Impacto
142.1 - Proporcionar qualidade e equidade nos processos de ensino-aprendizagem e de desenvolvimento das crianças da educação infantil.	2055 - CENTRO DE EDUCAÇÃO INFANTIL IMPLANTADO	Execução Orçamentária/ Financeira	Outro	Alto
142.1 - Proporcionar qualidade e equidade nos processos de ensino-aprendizagem e de desenvolvimento das crianças da educação infantil.	2055 - CENTRO DE EDUCAÇÃO INFANTIL IMPLANTADO	Execução Física/ Operacional	Outro	Alto

## Execução orçamentária/financeira (por Órgão Executor)

Órgão Executor	Lei + Crédito (A)	Empenhado (B)	Pago (C)	%Empenhado (B/A)	%Pago (C/A)
CASA CIVIL	1.695.000,00	273.530,88	201.020,24	16,14	11,86
SEDUC	178.403.662,69	172.457.111,14	164.667.092,96	96,67	92,30
SOP	0,00	0,00	0,00	0,00	0,00
<b>Total Geral</b>	<b>180.098.662,69</b>	<b>172.730.642,02</b>	<b>164.868.113,20</b>	<b>95,91</b>	<b>91,54</b>

## Execução orçamentária/financeira (por Fonte de Recursos)

Fonte de Recursos	Lei + Crédito (A)	Empenhado (B)	Pago (C)	%Empenhado (B/A)	%Pago (C/A)
500 - RECURSOS NÃO VINCULADOS DE IMPOSTOS	118.552.664,18	117.110.378,65	116.053.370,38	98,78	97,89
544 - RECURSOS DE PRECATÓRIOS DO FUNDEF	24.275.998,51	24.041.372,07	23.917.220,86	99,03	98,52
550 - TRANSFERÊNCIA DO SALÁRIO-EDUCAÇÃO	200.000,00	0,00	0,00	0,00	0,00

570 - TRANSFERÊNCIAS DO GOVERNO FEDERAL REFERENTES A CONVÊNIOS E INSTRUMENTOS CONGÊNERES VINCULADOS	17.040.000,00	15.230.828,99	15.230.828,99	89,38	89,38
572 - TRANSFERÊNCIAS DE MUNICÍPIOS REFERENTES A CONVÊNIOS E INSTRUMENTOS CONGÊNERES VINCULADOS À EDU	305.000,00	280.095,99	280.095,99	91,83	91,83
718 - AUXÍLIO FINANCEIRO - OUTORGA CRÉDITO TRIBUTÁRIO ICMS ART. 5º, INCISO V, EC Nº 123/2022	0,00	0,00	0,00	0,00	0,00
754 - RECURSOS DE OPERAÇÕES DE CRÉDITO	19.725.000,00	16.067.966,32	9.386.596,98	81,46	47,59
<b>Total Geral:</b>	<b>180.098.662,69</b>	<b>172.730.642,02</b>	<b>164.868.113,20</b>	<b>95,91</b>	<b>91,54</b>

### Execução Extraorçamentária/financeira (por Fonte de Recursos)

Fonte de Recursos	Valor Extraorçamentário (B/A)
<b>Total Geral</b>	

### Execução orçamentária/financeira (por Entrega)

Objetivo Específico	Entrega	Lei + Crédito (A)	Empenhado (B)	%Empenhado (B/A)
Proporcionar qualidade e equidade nos processos de ensino-aprendizagem e de desenvolvimento das crianças da educação infantil.	1906 - PROFISSIONAL CAPACITADO	1.365.844,74	946.648,73	69,31
Proporcionar qualidade e equidade nos processos de ensino-aprendizagem e de desenvolvimento das crianças da educação infantil.	1910 - BOLSA CONCEDIDA	4.024.770,00	3.995.870,00	99,28

Proporcionar qualidade e equidade nos processos de ensino-aprendizagem e de desenvolvimento das crianças da educação infantil.	1924 - AVALIAÇÃO REALIZADA	150.000,00	0,00	0,00
Proporcionar qualidade e equidade nos processos de ensino-aprendizagem e de desenvolvimento das crianças da educação infantil.	2055 - CENTRO DE EDUCAÇÃO INFANTIL IMPLANTADO	42.588.229,11	40.123.120,06	94,21
Universalizar a oferta do ensino em tempo integral para o ensino fundamental.	2040 - ALUNO BENEFICIADO	62.835.400,00	62.835.400,00	100,00
Garantir a aprendizagem na idade certa, com qualidade e equidade, para os estudantes dos anos iniciais e finais do ensino fundamental.	1906 - PROFISSIONAL CAPACITADO	18.344.148,40	15.868.700,39	86,51
Garantir a aprendizagem na idade certa, com qualidade e equidade, para os estudantes dos anos iniciais e finais do ensino fundamental.	1910 - BOLSA CONCEDIDA	7.640.851,60	7.407.170,00	96,94
Garantir a aprendizagem na idade certa, com qualidade e equidade, para os estudantes dos anos iniciais e finais do ensino fundamental.	1924 - AVALIAÇÃO REALIZADA	200.000,00	0,00	0,00
Garantir a aprendizagem na idade certa, com qualidade e equidade, para os estudantes dos anos iniciais e finais do ensino fundamental.	1996 - PRÊMIO CONCEDIDO	22.900.000,00	22.856.500,00	99,81
Garantir a aprendizagem na idade certa, com qualidade e equidade, para os estudantes dos anos iniciais e finais do ensino fundamental.	2040 - ALUNO BENEFICIADO	152.173,00	0,00	0,00
Garantir a aprendizagem na idade certa, com qualidade e equidade, para os estudantes dos anos iniciais e finais do ensino fundamental.	2050 - ESCOLA ESTRUTURADA	19.897.245,84	18.697.232,84	93,97

Total Geral:	180.098.662,69	172.730.642,02	95,91
--------------	----------------	----------------	-------

## Análise do Desempenho Geral do Programa

### O que foi efetivamente entregue no período

#### REGIÃO 01 - CARIRI

No período de janeiro a dezembro de 2025, foram capacitados 3.124 profissionais da educação (gestores, professores, articuladores, supervisores, agentes e técnicos educacionais) envolvidos com a educação infantil, com ações do Programa Mais Infância (Padin, Padin Mais, Crescer Aprendendo e Família +). Destaca-se: Juazeiro do Norte com 527 profissionais capacitados e 462 famílias atendidas.

#### REGIÃO 01 - CARIRI

Em referência ao período de janeiro a dezembro de 2025, foram implantados 06 CEI nos municípios de Lavras da Mangabeira, Barro, Porteiras, Nova Olinda, Barbalha Santo Antônio e Barbalha Malvinas

#### REGIÃO 01 - CARIRI

De janeiro a dezembro, foram beneficiados 9000 alunos com matrículas em Tempo Integral, ou seja, estudantes atendidos em escolas de tempo integral com Educação Integral, alimentação e espaços escolares adequados para oferta de uma base comum e outra diversificada, que contemple componentes socioemocionais e eletivos, promovendo, com isso, o fortalecimento do processo ensino e aprendizagem, destacando-se BREJO SANTO (1415) e MISSÃO VELHA (1127).

#### REGIÃO 01 - CARIRI

De janeiro a dezembro foram capacitados 10.898 profissionais da Educação (gestores, professores e técnicos), que recebem formação para melhorar o desempenho e contribuir para a elevação da qualidade do ensino dos estudantes (do ensino fundamental) das redes municipais dos 184 municípios cearenses, destacando-se: JUAZEIRO DO NORTE (2704) e MAURITI (1546). Os eixos contemplados nessa formação são: Ciclo de Alfabetização, Literatura, Anos Iniciais e Finais, Gestão, Paic Integral e Programa InteliGentes.

#### REGIÃO 01 - CARIRI

No período de janeiro a dezembro de 2025, foram premiadas 57 escolas com melhores resultados no IDE Alfa (Índice de Desempenho Escolar no 2º Ano do EF), no IDE 5 (Índice de Desempenho Escolar do 5º Ano do EF) no IDE 9 (Índice de Desempenho Escolar do 9º Ano do EF) do ensino fundamental nas avaliações do Spaece, e apoio financeiro às escolas públicas que obtiverem os menores resultados (escolas apoiadas), destacando-se: JUAZEIRO DO NORTE com 9 escolas e BARBALHA com 5 escolas.

#### REGIÃO 01 - CARIRI

No período de janeiro a dezembro de 2025, houve Escolas Estruturadas com à ampliação e à melhoria da estrutura das escolas que ofertam o ensino fundamental, anos iniciais e anos finais, e à distribuição de equipamentos necessários para o atendimento aos padrões básicos de funcionamento dessas escolas, destacando-se os municípios de: NOVA OLINDA com Aquisição de Fardamentos, Material Pedagógico e Equipamentos - 2490, MISSÃO VELHA com Construção de 02 quadras - 2199 e BARRO com Aquisição de 02 (duas) Bibliotecas Móvel - 2397

#### REGIÃO 01 - CARIRI / 142.1 / 1910 - BOLSA CONCEDIDA / 22000000 - SEDUC

De janeiro a dezembro de 2025, foram concedidas 113 Bolsas de Extensão de Pesquisa Tecnológica destinadas aos profissionais envolvidos com as formações para professores e gestores da educação infantil e profissionais (consultores, formadores, supervisores, agentes educacionais) envolvidos com outros projetos e ações do Programa Mais Infância, DESTACANDO-SE os municípios de Juazeiro do Norte e Farias Brito.

#### REGIÃO 01 - CARIRI / 142.3 / 1910 - BOLSA CONCEDIDA / 22000000 - SEDUC

De janeiro a dezembro foram concedidas 6 bolsas por município para capacitação profissional de professores do Programa Mais Paic.

## **REGIÃO 02 - CENTRO SUL**

De janeiro a dezembro, foram beneficiados 3473 alunos com matrículas em Tempo Integral, ou seja, estudantes atendidos em escolas de tempo integral com Educação Integral, alimentação e espaços escolares adequados para oferta de uma base comum e outra diversificada, que contemple componentes socioemocionais e eletivos, promovendo, com isso, o fortalecimento do processo ensino e aprendizagem, destacando-se ICÓ (1799) e ORÓS (643).

## **REGIÃO 02 - CENTRO SUL**

De janeiro a dezembro de 2025, foram capacitados 3.785 profissionais da Educação (gestores, professores e técnicos), que recebem formação para melhorar o desempenho e contribuir para a elevação da qualidade do ensino dos estudantes (do ensino fundamental) das redes municipais dos 184 municípios cearenses, destacando-se: JUCÁS (938) e ICO (880). Os eixos contemplados nessa formação são: Ciclo de Alfabetização, Literatura, Anos Iniciais e Finais, Gestão, Paic Integral e Programa InteliGentes.

## **REGIÃO 02 - CENTRO SUL**

No período de janeiro a dezembro de 2025, foram premiadas 20 escolas com melhores resultados no IDE Alfa (Índice de Desempenho Escolar no 2º Ano do EF), no IDE 5 (Índice de Desempenho Escolar do 5º Ano do EF) no IDE 9 (Índice de Desempenho Escolar do 9º Ano do EF) do ensino fundamental nas avaliações do Spaece, e apoio financeiro às escolas públicas que obtiverem os menores resultados (escolas apoiadas), destacando-se: IGUATU com 8 escolas e ICÓ com 4 escolas.

## **REGIÃO 02 - CENTRO SUL**

No período de janeiro a dezembro de 2025, houve Escolas Estruturadas com à ampliação e à melhoria da estrutura das escolas que ofertam o ensino fundamental, anos iniciais e anos finais, e à distribuição de equipamentos necessários para o atendimento aos padrões básicos de funcionamento dessas escolas, destacando-se o município de: JUCÁS com Aquisição de Fardamento Escolar.

## **REGIÃO 02 - CENTRO SUL / 142.1 / 1906 - PROFISSIONAL CAPACITADO / 22000000 - SEDUC**

No período de janeiro a dezembro de 2025, foram capacitados 1.292 profissionais da educação (gestores, professores, articuladores, supervisores, agentes e técnicos educacionais) envolvidos com a educação infantil, com ações do Programa Mais Infância (Padin, Padin Mais, Crescer Aprendendo e Família +). Destaca-se: Iguatu com 186 profissionais capacitados e 45 famílias atendidas.

## **REGIÃO 02 - CENTRO SUL / 142.1 / 1910 - BOLSA CONCEDIDA / 22000000 - SEDUC**

De janeiro a dezembro de 2025, foram concedidas 30 Bolsas de Extensão de Pesquisa Tecnológica destinadas aos profissionais envolvidos com as formações para professores e gestores da educação infantil e profissionais (consultores, formadores, supervisores, agentes educacionais) envolvidos com outros projetos e ações do Programa Mais Infância, DESTACANDO-SE os municípios de Icó e Iguatu.

## **REGIÃO 02 - CENTRO SUL / 142.3 / 1910 - BOLSA CONCEDIDA / 22000000 - SEDUC**

De janeiro a dezembro foram concedidas 6 bolsas por município para capacitação profissional de professores do Programa Mais Paic.

## **REGIÃO 03 - GRANDE FORTALEZA**

Em referência ao período de janeiro a dezembro de 2025, foram implantados 02 CEI nos municípios de Pindoretama e Guaiúba.

## **REGIÃO 03 - GRANDE FORTALEZA**

De janeiro a dezembro, foram beneficiados 12750 alunos com matrículas em Tempo Integral, ou seja, estudantes atendidos em escolas de tempo integral com Educação Integral, alimentação e espaços escolares adequados para oferta de uma base comum e outra diversificada, que contemple componentes socioemocionais e eletivos, promovendo, com isso, o fortalecimento do processo ensino e aprendizagem, destacando-se AQUIRÁZ (3254) e MARANGUAPE (2404).

## **REGIÃO 03 - GRANDE FORTALEZA**

De janeiro a dezembro foram capacitados 7.500 profissionais da Educação (gestores, professores e técnicos), que recebem formação para melhorar o desempenho e contribuir para a elevação da qualidade do ensino dos estudantes (do ensino fundamental) das redes municipais dos 184 municípios cearenses, destacando-se: FORTALEZA (1129) e CASCAVEL (1032). Os eixos contemplados nessa formação são: Ciclo de Alfabetização, Literatura, Anos Iniciais e Finais, Gestão, Paic Integral e Programa InteliGentes.

### **REGIÃO 03 - GRANDE FORTALEZA**

No período de janeiro a dezembro de 2025, foram premiadas 176 escolas com melhores resultados no IDE Alfa (Índice de Desempenho Escolar no 2º Ano do EF), no IDE 5 (Índice de Desempenho Escolar do 5º Ano do EF) no IDE 9 (Índice de Desempenho Escolar do 9º Ano do EF) do ensino fundamental nas avaliações do Spaece, e apoio financeiro às escolas públicas que obtiverem os menores resultados (escolas apoiadas), destacando-se: FORTALEZA com 72 escolas e CAUCAIA com 24 escolas.

### **REGIÃO 03 - GRANDE FORTALEZA**

No período de janeiro a dezembro de 2025, houve Escolas Estruturadas com à ampliação e à melhoria da estrutura das escolas que ofertam o ensino fundamental, anos iniciais e anos finais, e à distribuição de equipamentos necessários para o atendimento aos padrões básicos de funcionamento dessas escolas, destacando-se os municípios de: PARAIPABA com Aquisição de 08 (oito) Bibliotecas Móveis- 2389 e 2529, HORIZONTE com Aquisição de 02 (duas) Bibliotecas Móveis - 2388, PARACURU Aquisição de girotecas - 2476 e 2482, SÃO GONÇALO DO AMARANTE com Aquisição de bibliotecas móveis - 2497 e GUAÍUBA com Aquisição de bibliotecas móveis - 2496.

### **REGIÃO 03 - GRANDE FORTALEZA / 142.1 / 1906 - PROFISSIONAL CAPACITADO / 22000000 - SEDUC**

No período de janeiro a dezembro de 2025, foram capacitados 7.122 profissionais da educação (gestores, professores, articuladores, supervisores, agentes e técnicos educacionais) envolvidos com a educação infantil, com ações do Programa Mais Infância (Padin, Padin Mais, Crescer Aprendendo e Família +). Destacam-se: Fortaleza- 3859 profiss. capacitados e 176 famílias atendidas/Maracanaú 394 profiss. capacitados e 180 famílias atendidas/Horizonte- 178 profiss. capacitados e 305 famílias atendidas

### **REGIÃO 03 - GRANDE FORTALEZA / 142.1 / 1910 - BOLSA CONCEDIDA / 22000000 - SEDUC**

De janeiro a dezembro de 2025, foram concedidas 119 Bolsas de Extensão de Pesquisa Tecnológica destinadas aos profissionais envolvidos com as formações para professores e gestores da educação infantil e profissionais (consultores, formadores, supervisores, agentes educacionais) envolvidos com outros projetos e ações do Programa Mais Infância, DESTACANDO-SE os municípios de Fortaleza e Maracanaú.

### **REGIÃO 03 - GRANDE FORTALEZA / 142.3 / 1910 - BOLSA CONCEDIDA / 22000000 - SEDUC**

De janeiro a dezembro foram concedidas 6 bolsas por município para capacitação profissional de professores, com exceção do município de Fortaleza em que foram concedidas 14 bolsas, do Programa Mais Paic.

### **REGIÃO 04 - LITORAL LESTE**

Em referência ao período de janeiro a dezembro de 2025, foram implantados 03 CEI nos municípios de Itaiçaba, Aracati e Fortim.

### **REGIÃO 04 - LITORAL LESTE**

De janeiro a dezembro, foram beneficiados 3573 alunos com matrículas em Tempo Integral, ou seja, estudantes atendidos em escolas de tempo integral com Educação Integral, alimentação e espaços escolares adequados para oferta de uma base comum e outra diversificada, que contemple componentes socioemocionais e eletivos, promovendo, com isso, o fortalecimento do processo ensino e aprendizagem, destacando-se ARACATI (2717) e JAGUARUANA (856).

### **REGIÃO 04 - LITORAL LESTE**

De janeiro a dezembro foram capacitados 3.609 profissionais da Educação (gestores, professores e técnicos), que recebem formação para melhorar o desempenho e contribuir para a elevação da qualidade do ensino dos estudantes (do ensino fundamental) das redes municipais dos 184 municípios cearenses, destacando-se: BEBERIBE (1318) e ICAPIÚ(989). Os eixos contemplados nessa formação são: Ciclo de Alfabetização, Literatura, Anos Iniciais e Finais, Gestão, Paic Integral e Programa InteliGentes.

#### **REGIÃO 04 - LITORAL LESTE**

De janeiro a dezembro foram concedidas 6 bolsas por município para capacitação profissional de professores do Programa Mais Paic.

#### **REGIÃO 04 - LITORAL LESTE**

No período de janeiro a dezembro de 2025, foram premiadas 12 escolas com melhores resultados no IDE Alfa (Índice de Desempenho Escolar no 2º Ano do EF), no IDE 5 (Índice de Desempenho Escolar do 5º Ano do EF) no IDE 9 (Índice de Desempenho Escolar do 9º Ano do EF) do ensino fundamental nas avaliações do Spaece, e apoio financeiro às escolas públicas que obtiverem os menores resultados (escolas apoiadas), destacando-se: BEBERIBE com 6 escolas.

#### **REGIÃO 04 - LITORAL LESTE / 142.1 / 1906 - PROFISSIONAL CAPACITADO / 22000000 - SEDUC**

No período de janeiro a dezembro de 2025, foram capacitados 565 profissionais da educação (gestores, professores, articuladores, supervisores, agentes e técnicos educacionais) envolvidos com a educação infantil, com ações do Programa Mais Infância (Padin, Padin Mais, Crescer Aprendendo e Família +). Destaca-se: Aracati com 192 profissionais capacitados e 172 famílias atendidas.

#### **REGIÃO 04 - LITORAL LESTE / 142.1 / 1910 - BOLSA CONCEDIDA / 22000000 - SEDUC**

De janeiro a dezembro de 2025, foram concedidas 6 Bolsas de Extensão de Pesquisa Tecnológica destinadas aos profissionais envolvidos com as formações para professores e gestores da educação infantil e profissionais (consultores, formadores, supervisores, agentes educacionais) envolvidos com outros projetos e ações do Programa Mais Infância.

#### **REGIÃO 05 - LITORAL NORTE**

No período de janeiro a dezembro de 2025, foram capacitados 1.758 profissionais da educação (gestores, professores, articuladores, supervisores, agentes e técnicos educacionais) envolvidos com a educação infantil, com ações do Programa Mais Infância (Padin, Padin Mais, Crescer Aprendendo e Família +). Destaca-se: Camocim com 258 profissionais capacitados e 138 famílias atendidas e Acaraú com 244 profissionais capacitados e 348 famílias atendidas .

#### **REGIÃO 05 - LITORAL NORTE**

Em referência ao período de janeiro a dezembro de 2025, foram implantados 02 CEI nos municípios de Acaraú e Bela Cruz.

#### **REGIÃO 05 - LITORAL NORTE**

De janeiro a dezembro, foram beneficiados 1175 alunos com matrículas em Tempo Integral, , ou seja, estudantes atendidos em escolas de tempo integral com Educação Integral, alimentação e espaços escolares adequados para oferta de uma base comum e outra diversificada, que contemple componentes socioemocionais e eletivos, promovendo, com isso, o fortalecimento do processo ensino e aprendizagem, destacando-se BELA CRUZ (685) e MARTINÓPOLE (490).

#### **REGIÃO 05 - LITORAL NORTE**

De janeiro a dezembro foram capacitados 1.686 profissionais da Educação (gestores, professores e técnicos), que recebem formação para melhorar o desempenho e contribuir para a elevação da qualidade do ensino dos estudantes (do ensino fundamental) das redes municipais dos 184 municípios cearenses, destacando-se: CHAVAL (553) e URUOCA (468). Os eixos contemplados nessa formação são: Ciclo de Alfabetização, Literatura, Anos Iniciais e Finais, Gestão, Paic Integral e Programa InteliGentes.

#### **REGIÃO 05 - LITORAL NORTE**

No período de janeiro a dezembro de 2025, foram premiadas 47 escolas com melhores resultados no IDE Alfa (Índice de Desempenho Escolar no 2º Ano do EF), no IDE 5 (Índice de Desempenho Escolar do 5º Ano do EF) no IDE 9 (Índice de Desempenho Escolar do 9º Ano do EF) do ensino fundamental nas avaliações do Spaece, e apoio financeiro às escolas públicas que obtiverem os menores resultados (escolas apoiadas), destacando-se: JIJOCA DE JERICOACOARA com 10 escolas e CAMOCIM e CRUZ com 6 escolas cada.

#### **REGIÃO 05 - LITORAL NORTE / 142.1 / 1910 - BOLSA CONCEDIDA / 22000000 - SEDUC**

De janeiro a dezembro de 2025, foram concedidas 98 Bolsas de Extensão de Pesquisa Tecnológica destinadas aos profissionais envolvidos com as formações para professores e gestores da educação infantil e profissionais (consultores, formadores, supervisores, agentes educacionais) envolvidos com outros projetos e ações do Programa Mais Infância, DESTACANDO-SE os municípios de Acaraú e Itarema.

**REGIÃO 05 - LITORAL NORTE / 142.3 / 1910 - BOLSA CONCEDIDA / 22000000 - SEDUC**

De janeiro a dezembro foram concedidas 6 bolsas por município para capacitação profissional de professores do Programa Mais Paic.

**REGIÃO 06 - LITORAL OESTE / VALE DO CURU**

No período de janeiro a dezembro de 2025, foram capacitados 1.683 profissionais da educação (gestores, professores, articuladores, supervisores, agentes e técnicos educacionais) envolvidos com a educação infantil, com ações do Programa Mais Infância (Padin, Padin Mais, Crescer Aprendendo e Família +). Destaca-se: Itapipoca com 619 profissionais capacitados e 100 famílias atendidas.

**REGIÃO 06 - LITORAL OESTE / VALE DO CURU**

De janeiro a dezembro, foram beneficiados 4990 alunos com matrículas em Tempo Integral, ou seja, estudantes atendidos em escolas de tempo integral com Educação Integral, alimentação e espaços escolares adequados para oferta de uma base comum e outra diversificada, que contemple componentes socioemocionais e eletivos, promovendo, com isso, o fortalecimento do processo ensino e aprendizagem, destacando-se ITAPIPOCA (3617) e TURURU (701).

**REGIÃO 06 - LITORAL OESTE / VALE DO CURU**

De janeiro a dezembro foram capacitados 5.262 profissionais da Educação (gestores, professores e técnicos), que recebem formação para melhorar o desempenho e contribuir para a elevação da qualidade do ensino dos estudantes (do ensino fundamental) das redes municipais dos 184 municípios cearenses, destacando-se: ITAPIPOCA (1067) e URUBURETAMA (995). Os eixos contemplados nessa formação são: Ciclo de Alfabetização, Literatura, Anos Iniciais e Finais, Gestão, Paic Integral e Programa InteliGentes.

**REGIÃO 06 - LITORAL OESTE / VALE DO CURU**

De janeiro a dezembro foram concedidas 6 bolsas por município para capacitação profissional de professores do Programa Mais Paic.

**REGIÃO 06 - LITORAL OESTE / VALE DO CURU**

No período de janeiro a dezembro de 2025, foram premiadas 20 escolas com melhores resultados no IDE Alfa (Índice de Desempenho Escolar no 2º Ano do EF), no IDE 5 (Índice de Desempenho Escolar do 5º Ano do EF) no IDE 9 (Índice de Desempenho Escolar do 9º Ano do EF) do ensino fundamental nas avaliações do Spaece, e apoio financeiro às escolas públicas que obtiverem os menores resultados (escolas apoiadas), , destacando-se: ITAPIPOCA com 5 escolas e AMONTADA com 3 escolas.

**REGIÃO 06 - LITORAL OESTE / VALE DO CURU / 142.1 / 1910 - BOLSA CONCEDIDA / 22000000 - SEDUC**

De janeiro a dezembro de 2025, foram concedidas 83 Bolsas de Extensão de Pesquisa Tecnológica destinadas aos profissionais envolvidos com as formações para professores e gestores da educação infantil e profissionais (consultores, formadores, supervisores, agentes educacionais) envolvidos com outros projetos e ações do Programa Mais Infância, DESTACANDO-SE os municípios de Itapipoca e Tururu.

**REGIÃO 06 - LITORAL OESTE / VALE DO CURU / 142.1 / 2055 - CENTRO DE EDUCAÇÃO INFANTIL IMPLANTADO / 22000000 - SEDUC**

Em referência ao período de janeiro a dezembro de 2025, foi implantado 01 CEI no município de Uruburetama.

**REGIÃO 07 - MACIÇO DO BATURITÉ**

Em referência ao período de janeiro a dezembro de 2025, foram implantados 04 CEI nos municípios de Capistrano, Barreira, Acarape e Itapiúna.

**REGIÃO 07 - MACIÇO DO BATURITÉ**

De janeiro a dezembro, foram beneficiados 5341 alunos com matrículas em Tempo Integral, ou seja, estudantes atendidos em escolas de tempo integral com Educação Integral, alimentação e espaços escolares adequados para oferta de uma base comum e outra diversificada, que contemple componentes socioemocionais e eletivos, promovendo, com isso, o fortalecimento do processo ensino e aprendizagem, destacando-se BATURITÉ (1340) e REDENÇÃO (1099).

#### **REGIÃO 07 - MACIÇO DO BATURITÉ**

De janeiro a dezembro foram capacitados 1.802 profissionais da Educação (gestores, professores e técnicos), que recebem formação para melhorar o desempenho e contribuir para a elevação da qualidade do ensino dos estudantes (do ensino fundamental) das redes municipais dos 184 municípios cearenses, destacando-se: REDENÇÃO (881) e BATURITÉ (622). Os eixos contemplados nessa formação são: Ciclo de Alfabetização, Literatura, Anos Iniciais e Finais, Gestão, Paic Integral e Programa InteliGentes.

#### **REGIÃO 07 - MACIÇO DO BATURITÉ**

No período de janeiro a dezembro de 2025, foram premiadas 12 escolas com melhores resultados no IDE Alfa (Índice de Desempenho Escolar no 2º Ano do EF), no IDE 5 (Índice de Desempenho Escolar do 5º Ano do EF) no IDE 9 (Índice de Desempenho Escolar do 9º Ano do EF) do ensino fundamental nas avaliações do Spaece, e apoio financeiro às escolas públicas que obtiverem os menores resultados (escolas apoiadas), destacando-se: ARACOIABA com 3 escolas.

#### **REGIÃO 07 - MACIÇO DO BATURITÉ**

No período de janeiro a dezembro de 2025, houve Escolas Estruturadas com à ampliação e à melhoria da estrutura das escolas que ofertam o ensino fundamental, anos iniciais e anos finais, e à distribuição de equipamentos necessários para o atendimento aos padrões básicos de funcionamento dessas escolas, destacando-se os municípios de: ACARAPE com 11(once) escolas beneficiadas - 2133, BATURITÉ com Aquisição de Girotecas 2486, Aquisição de kits de Materiais Didáticos, pedagógicos e equipamentos - 2477, ARATUBA com Aquisição de Fardamento Escolar - 2409, GUARAMIRANGA com Aquisição de 02 (DOIS) Ônibus Escolares - 2602.

#### **REGIÃO 07 - MACIÇO DO BATURITÉ / 142.1 / 1906 - PROFISSIONAL CAPACITADO / 22000000 - SEDUC**

No período de janeiro a dezembro de 2025, foram capacitados 936 profissionais da educação (gestores, professores, articuladores, supervisores, agentes e técnicos educacionais) envolvidos com a educação infantil, com ações do Programa Mais Infância (Padin, Padin Mais, Crescer Aprendendo e Família +). Destaca-se: Baturité com 161 profissionais capacitados e 234 famílias atendidas.

#### **REGIÃO 07 - MACIÇO DO BATURITÉ / 142.1 / 1910 - BOLSA CONCEDIDA / 22000000 - SEDUC**

De janeiro a dezembro de 2025, foram concedidas 43 Bolsas de Extensão de Pesquisa Tecnológica destinadas aos profissionais envolvidos com as formações para professores e gestores da educação infantil e profissionais (consultores, formadores, supervisores, agentes educacionais) envolvidos com outros projetos e ações do Programa Mais Infância, DESTACANDO-SE os municípios de Baturité, Itapiúna e Capistrano.

#### **REGIÃO 07 - MACIÇO DO BATURITÉ / 142.3 / 1910 - BOLSA CONCEDIDA / 22000000 - SEDUC**

De janeiro a dezembro foram concedidas 6 bolsas por município para capacitação profissional de professores do Programa Mais Paic.

#### **REGIÃO 08 - SERRA DA IBIAPABA**

De janeiro a dezembro, foram beneficiados 3823 alunos com matrículas em Tempo Integral, ou seja, estudantes atendidos em escolas de tempo integral com Educação Integral, alimentação e espaços escolares adequados para oferta de uma base comum e outra diversificada, que contemple componentes socioemocionais e eletivos, promovendo, com isso, o fortalecimento do processo ensino e aprendizagem, destacando-se SÃO BENEDITO (1577) e UBAJARA (1386).

#### **REGIÃO 08 - SERRA DA IBIAPABA**

De janeiro a dezembro foram capacitados 217 profissionais da Educação (gestores, professores e técnicos), que recebem formação para melhorar o desempenho e contribuir para a elevação da qualidade do ensino dos estudantes (do ensino fundamental) das redes municipais dos 184 municípios cearenses, destacando-se: TIANGUÁ (217). Os eixos contemplados nessa formação são: Ciclo de Alfabetização, Literatura, Anos Iniciais e Finais, Gestão, Paic Integral e Programa InteliGentes.

### **REGIÃO 08 - SERRA DA IBIAPABA**

No período de janeiro a dezembro de 2025, foram premiadas 55 escolas com melhores resultados no IDE Alfa (Índice de Desempenho Escolar no 2º Ano do EF), no IDE 5 (Índice de Desempenho Escolar do 5º Ano do EF) no IDE 9 (Índice de Desempenho Escolar do 9º Ano do EF) do ensino fundamental nas avaliações do Spaece, e apoio financeiro às escolas públicas que obtiverem os menores resultados (escolas apoiadas), destacando-se: UBAJARA com 12 escolas e CROATÁ com 8 escolas.

### **REGIÃO 08 - SERRA DA IBIAPABA**

No período de janeiro a dezembro de 2025, houve Escolas Estruturadas com à ampliação e à melhoria da estrutura das escolas que ofertam o ensino fundamental, anos iniciais e anos finais, e à distribuição de equipamentos necessários para o atendimento aos padrões básicos de funcionamento dessas escolas, destacando-se os municípios de: GUARACIABA DO NORTE com Aquisição de Bibliotecas Móveis -2588, VIÇOSA DO CEARÁ com Aquisição de bibliotecas móveis - 2491.

### **REGIÃO 08 - SERRA DA IBIAPABA / 142.1 / 1906 - PROFISSIONAL CAPACITADO / 22000000 - SEDUC**

No período de janeiro a dezembro de 2025, foram capacitados 1.277 profissionais da educação (gestores, professores, articuladores, supervisores, agentes e técnicos educacionais) envolvidos com a educação infantil, com ações do Programa Mais Infância (Padin, Padin Mais, Crescer Aprendendo e Família +). Destaca-se: Tianguá com 191 profissionais capacitados e 263 famílias atendidas.

### **REGIÃO 08 - SERRA DA IBIAPABA / 142.1 / 1910 - BOLSA CONCEDIDA / 22000000 - SEDUC**

De janeiro a dezembro de 2025, foram concedidas 40 Bolsas de Extensão de Pesquisa Tecnológica destinadas aos profissionais envolvidos com as formações para professores e gestores da educação infantil e profissionais (consultores, formadores, supervisores, agentes educacionais) envolvidos com outros projetos e ações do Programa Mais Infância, DESTACANDO-SE os municípios de Tianguá e Viçosa do Ceará.

### **REGIÃO 08 - SERRA DA IBIAPABA / 142.3 / 1910 - BOLSA CONCEDIDA / 22000000 - SEDUC**

De janeiro a dezembro foram concedidas 6 bolsas por município para capacitação profissional de professores do Programa Mais Paic.

### **REGIÃO 09 - SERTÃO CENTRAL**

De janeiro a dezembro, foram beneficiados 5230 alunos com matrículas em Tempo Integral, ou seja, estudantes atendidos em escolas de tempo integral com Educação Integral, alimentação e espaços escolares adequados para oferta de uma base comum e outra diversificada, que contemple componentes socioemocionais e eletivos, promovendo, com isso, o fortalecimento do processo ensino e aprendizagem, destacando-se QUIXADÁ (2517) e BANABUIÚ (318).

### **REGIÃO 09 - SERTÃO CENTRAL**

De janeiro a dezembro foram capacitados 4.858 profissionais da Educação (gestores, professores e técnicos), que recebem formação para melhorar o desempenho e contribuir para a elevação da qualidade do ensino dos estudantes (do ensino fundamental) das redes municipais dos 184 municípios cearenses, destacando-se: QUIXADA (2127) e QUIXERAMOBIM (1893). Os eixos contemplados nessa formação são: Ciclo de Alfabetização, Literatura, Anos Iniciais e Finais, Gestão, Paic Integral e Programa InteliGentes.

### **REGIÃO 09 - SERTÃO CENTRAL**

No período de janeiro a dezembro de 2025, foram premiadas 33 escolas com melhores resultados no IDE Alfa (Índice de Desempenho Escolar no 2º Ano do EF), no IDE 5 (Índice de Desempenho Escolar do 5º Ano do EF) no IDE 9 (Índice de Desempenho Escolar do 9º Ano do EF) do ensino fundamental nas avaliações do Spaece, e apoio financeiro às escolas públicas que obtiverem os menores resultados (escolas apoiadas), destacando-se: MOMBAÇA com 10 escolas e QUIXERAMOBIM com 6 escolas.

### **REGIÃO 09 - SERTÃO CENTRAL**

No período de janeiro a dezembro de 2025, houve Escolas Estruturadas com à ampliação e à melhoria da estrutura das escolas que ofertam o ensino fundamental, anos iniciais e anos finais, e à distribuição de equipamentos necessários para o atendimento aos padrões básicos de funcionamento dessas escolas, destacando-se os municípios de: PIQUET CARNEIRO com 02(duas) escolas beneficiadas e QUIXERAMOBIM com Aquisição de Bibliotecas Móveis e Aquisição de Girotecas - 2488.

**REGIÃO 09 - SERTÃO CENTRAL / 142.1 / 1906 - PROFISSIONAL CAPACITADO / 22000000 - SEDUC**

No período de janeiro a dezembro de 2025, foram capacitados 1.386 profissionais da educação (gestores, professores, articuladores, supervisores, agentes e técnicos educacionais) envolvidos com a educação infantil, com ações do Programa Mais Infância (Padin, Padin Mais, Crescer Aprendendo e Família +). Destaca-se: Quixadá com 170 profissionais capacitados e 154 famílias atendidas.

**REGIÃO 09 - SERTÃO CENTRAL / 142.1 / 1910 - BOLSA CONCEDIDA / 22000000 - SEDUC**

De janeiro a dezembro de 2025, foram concedidas 66 Bolsas de Extensão de Pesquisa Tecnológica destinadas aos profissionais envolvidos com as formações para professores e gestores da educação infantil e profissionais (consultores, formadores, supervisores, agentes educacionais) envolvidos com outros projetos e ações do Programa Mais Infância, DESTACANDO-SE os municípios de Quixadá e Senador Pompeu.

**REGIÃO 09 - SERTÃO CENTRAL / 142.1 / 2055 - CENTRO DE EDUCAÇÃO INFANTIL IMPLANTADO / 22000000 - SEDUC**

Em referência ao período de janeiro a dezembro de 2025, foi implantado 01 CEI no município de Deputado Irapuan Pinheiro.

**REGIÃO 09 - SERTÃO CENTRAL / 142.3 / 1910 - BOLSA CONCEDIDA / 22000000 - SEDUC**

De janeiro a dezembro foram concedidas 6 bolsas por município para capacitação profissional de professores do Programa Mais Paic.

**REGIÃO 10 - SERTÃO DE CANINDÉ**

De janeiro a dezembro, foram beneficiados 4491 alunos com matrículas em Tempo Integral, ,ou seja, estudantes atendidos em escolas de tempo integral com Educação Integral, alimentação e espaços escolares adequados para oferta de uma base comum e outra diversificada, que contemple componentes socioemocionais e eletivos, promovendo, com isso, o fortalecimento do processo ensino e aprendizagem,destacando-se CANINDÉ (3185) e BOA VIAGEM (1306).

**REGIÃO 10 - SERTÃO DE CANINDÉ**

De janeiro a dezembro foram capacitados 2.582 profissionais da Educação (gestores, professores e técnicos), que recebem formação para melhorar o desempenho e contribuir para a elevação da qualidade do ensino dos estudantes (do ensino fundamental) das redes municipais dos 184 municípios cearenses, destacando-se: BOA VIAGEM (1039) e CANINDÉ (911). Os eixos contemplados nessa formação são: Ciclo de Alfabetização, Literatura, Anos Iniciais e Finais, Gestão, Paic Integral e Programa InteliGentes.

**REGIÃO 10 - SERTÃO DE CANINDÉ**

No período de janeiro a dezembro de 2025, foram premiadas 14 escolas com melhores resultados no IDE Alfa (Índice de Desempenho Escolar no 2º Ano do EF), no IDE 5 (Índice de Desempenho Escolar do 5º Ano do EF) no IDE 9 (Índice de Desempenho Escolar do 9º Ano do EF) do ensino fundamental nas avaliações do Spaece, e apoio financeiro às escolas públicas que obtiverem os menores resultados (escolas apoiadas), destacando-se: CARIDADE com 5 escolas e CANINDÉ com 4 escolas.

**REGIÃO 10 - SERTÃO DE CANINDÉ**

No período de janeiro a dezembro de 2025, houve Escolas Estruturadas com à ampliação e à melhoria da estrutura das escolas que ofertam o ensino fundamental, anos iniciais e anos finais, e à distribuição de equipamentos necessários para o atendimento aos padrões básicos de funcionamento dessas escolas, destacando-se os municípios de: CARIDADE com Aquisição de Mobiliário Escolar - 2449, BOA VIAGEM com Aquisição de Mobiliário Escolar - 2492.

**REGIÃO 10 - SERTÃO DE CANINDÉ / 142.1 / 1906 - PROFISSIONAL CAPACITADO / 22000000 - SEDUC**

No período de janeiro a dezembro de 2025, foram capacitados 590 profissionais da educação (gestores, professores, articuladores, supervisores, agentes e técnicos educacionais) envolvidos com a educação infantil, com ações do Programa Mais Infância (Padin, Padin Mais, Crescer Aprendendo e Família +). Destaca-se: Canindé com 222 profissionais capacitados e 40 famílias atendidas.

**REGIÃO 10 - SERTÃO DE CANINDÉ / 142.1 / 1910 - BOLSA CONCEDIDA / 22000000 - SEDUC**

De janeiro a dezembro de 2025, foram concedidas 36 Bolsas de Extensão de Pesquisa Tecnológica destinadas aos profissionais envolvidos com as formações para professores e gestores da educação infantil e profissionais (consultores, formadores, supervisores, agentes educacionais) envolvidos com outros projetos e ações do Programa Mais Infância, DESTACANDO-SE os municípios de Canindé, Itatira e Paramoti.

**REGIÃO 10 - SERTÃO DE CANINDÉ / 142.1 / 2055 - CENTRO DE EDUCAÇÃO INFANTIL IMPLANTADO / 22000000 - SEDUC**

Em referência ao período de janeiro a dezembro de 2025, foi implantado 01 CEI no município de Boa Viagem.

**REGIÃO 10 - SERTÃO DE CANINDÉ / 142.3 / 1910 - BOLSA CONCEDIDA / 22000000 - SEDUC**

De janeiro a dezembro foram concedidas 6 bolsas por município para capacitação profissional de professores do Programa Mais Paic.

**REGIÃO 11 - SERTÃO DE SOBRAL**

No período de janeiro a dezembro de 2025, foram capacitados 590 profissionais da educação (gestores, professores, articuladores, supervisores, agentes e técnicos educacionais) envolvidos com a educação infantil, com ações do Programa Mais Infância (Padin, Padin Mais, Crescer Aprendendo e Família +). Destaca-se: Sobral com 424 profissionais capacitados e 1509 famílias atendidas.

**REGIÃO 11 - SERTÃO DE SOBRAL**

De janeiro a dezembro, foram beneficiados 9032 alunos com matrículas em Tempo Integral, ou seja, estudantes atendidos em escolas de tempo integral com Educação Integral, alimentação e espaços escolares adequados para oferta de uma base comum e outra diversificada, que contemple componentes socioemocionais e eletivos, promovendo, com isso, o fortalecimento do processo ensino e aprendizagem, destacando-se SOBRAL (1642) e MASSAPÊ (318).

**REGIÃO 11 - SERTÃO DE SOBRAL**

De janeiro a dezembro foram capacitados 4.225 profissionais da Educação (gestores, professores e técnicos), que recebem formação para melhorar o desempenho e contribuir para a elevação da qualidade do ensino dos estudantes (do ensino fundamental) das redes municipais dos 184 municípios cearenses, destacando-se: FREICHEIRINHA (836) e GRAÇA (717). Os eixos contemplados nessa formação são: Ciclo de Alfabetização, Literatura, Anos Iniciais e Finais, Gestão, Paic Integral e Programa InteliGentes.

**REGIÃO 11 - SERTÃO DE SOBRAL**

De janeiro a dezembro foram concedidas 6 bolsas por município para capacitação profissional de professores do Programa Mais Paic.

**REGIÃO 11 - SERTÃO DE SOBRAL**

No período de janeiro a dezembro de 2025, foram premiadas 46 escolas com melhores resultados no IDE Alfa (Índice de Desempenho Escolar no 2º Ano do EF), no IDE 5 (Índice de Desempenho Escolar do 5º Ano do EF) no IDE 9 (Índice de Desempenho Escolar do 9º Ano do EF) do ensino fundamental nas avaliações do Spaece, e apoio financeiro às escolas públicas que obtiverem os menores resultados (escolas apoiadas), destacando-se: PIRES FERREIRA com 10 escolas e MASSAPÊ com 7 escolas.

**REGIÃO 11 - SERTÃO DE SOBRAL**

No período de janeiro a dezembro de 2025, houve Escolas Estruturadas com à ampliação e à melhoria da estrutura das escolas que ofertam o ensino fundamental, anos iniciais e anos finais, e à distribuição de equipamentos necessários para o atendimento aos padrões básicos de funcionamento dessas escolas, destacando-se o município de: SANTANA DO ACARAÚ com 02 (duas) escolas beneficiadas - 2130.

**REGIÃO 11 - SERTÃO DE SOBRAL / 142.1 / 1910 - BOLSA CONCEDIDA / 22000000 - SEDUC**

De janeiro a dezembro de 2025, foram concedidas 103 Bolsas de Extensão de Pesquisa Tecnológica destinadas aos profissionais envolvidos com as formações para professores e gestores da educação infantil e profissionais (consultores, formadores, supervisores, agentes educacionais) envolvidos com outros projetos e ações do Programa Mais Infância.

**REGIÃO 11 - SERTÃO DE SOBRAL / 142.1 / 2055 - CENTRO DE EDUCAÇÃO INFANTIL IMPLANTADO / 22000000 - SEDUC**

Em referência ao período de janeiro a dezembro de 2025, foram implantados 03 CEI nos municípios de Cariré, Senador Sá e Pacujá.

**REGIÃO 12 - SERTÃO DOS CRATEÚS**

No período de janeiro a dezembro de 2025, foram capacitados 590 profissionais da educação (gestores, professores, articuladores, supervisores, agentes e técnicos educacionais) envolvidos com a educação infantil, com ações do Programa Mais Infância (Padin, Padin Mais, Crescer Aprendendo e Família +). Destaca-se: Crateús com 236 profissionais capacitados e 823 famílias atendidas.

**REGIÃO 12 - SERTÃO DOS CRATEÚS**

Em referência ao período de janeiro a dezembro de 2025, foram implantados 02 CEI nos municípios de Hidrolândia e Ararendá.

**REGIÃO 12 - SERTÃO DOS CRATEÚS**

De janeiro a dezembro, foram beneficiados 1734 alunos com matrículas em Tempo Integral, ou seja, estudantes atendidos em escolas de tempo integral com Educação Integral, alimentação e espaços escolares adequados para oferta de uma base comum e outra diversificada, que contemple componentes socioemocionais e eletivos, promovendo, com isso, o fortalecimento do processo ensino e aprendizagem, destacando-se TAMBORIL (916) e ARARENDÁ (485).

**REGIÃO 12 - SERTÃO DOS CRATEÚS**

De janeiro a dezembro foram capacitados 4.384 profissionais da Educação (gestores, professores e técnicos), que recebem formação para melhorar o desempenho e contribuir para a elevação da qualidade do ensino dos estudantes (do ensino fundamental) das redes municipais dos 184 municípios cearenses, destacando-se: FREICHEIRINHA (836) e GRAÇA (717). Os eixos contemplados nessa formação são: Ciclo de Alfabetização, Literatura, Anos Iniciais e Finais, Gestão, Paic Integral e Programa InteliGentes.

**REGIÃO 12 - SERTÃO DOS CRATEÚS**

No período de janeiro a dezembro de 2025, foram premiadas 72 escolas com melhores resultados no IDE Alfa (Índice de Desempenho Escolar no 2º Ano do EF), no IDE 5 (Índice de Desempenho Escolar do 5º Ano do EF) no IDE 9 (Índice de Desempenho Escolar do 9º Ano do EF) do ensino fundamental nas avaliações do Spaee, e apoio financeiro às escolas públicas que obtiverem os menores resultados (escolas apoiadas), destacando-se: NOVO ORIENTE com 16 escolas e IPUEIRAS e TAMBORIL com 7 escolas cada.

**REGIÃO 12 - SERTÃO DOS CRATEÚS**

No período de janeiro a dezembro de 2025, houve Escolas Estruturadas com à ampliação e à melhoria da estrutura das escolas que ofertam o ensino fundamental, anos iniciais e anos finais, e à distribuição de equipamentos necessários para o atendimento aos padrões básicos de funcionamento dessas escolas, destacando-se o município de: IPAPORANGA com Aquisição de bibliotecas móveis - 2444.

**REGIÃO 12 - SERTÃO DOS CRATEÚS / 142.1 / 1910 - BOLSA CONCEDIDA / 22000000 - SEDUC**

De janeiro a dezembro de 2025, foram concedidas 61 Bolsas de Extensão de Pesquisa Tecnológica destinadas aos profissionais envolvidos com as formações para professores e gestores da educação infantil e profissionais (consultores, formadores, supervisores, agentes educacionais) envolvidos com outros projetos e ações do Programa Mais Infância, DESTACANDO-SE os municípios de Crateús e Novo Oriente.

**REGIÃO 12 - SERTÃO DOS CRATEÚS / 142.3 / 1910 - BOLSA CONCEDIDA / 22000000 - SEDUC**

De janeiro a dezembro foram concedidas 6 bolsas por município para capacitação profissional de professores do Programa Mais Paic.

### **REGIÃO 13 - SERTÃO DOS INHAMUNS**

De janeiro a dezembro foram capacitados 1.334 profissionais da Educação (gestores, professores e técnicos), que recebem formação para melhorar o desempenho e contribuir para a elevação da qualidade do ensino dos estudantes (do ensino fundamental) das redes municipais dos 184 municípios cearenses, destacando-se: QUITERIANOPOLIS (722) e AIUABA (386). Os eixos contemplados nessa formação são: Ciclo de Alfabetização, Literatura, Anos Iniciais e Finais, Gestão, Paic Integral e Programa InteliGentes.

### **REGIÃO 13 - SERTÃO DOS INHAMUNS**

No período de janeiro a dezembro de 2025, foram premiadas 16 escolas com melhores resultados no IDE Alfa (Índice de Desempenho Escolar no 2º Ano do EF), no IDE 5 (Índice de Desempenho Escolar do 5º Ano do EF) no IDE 9 (Índice de Desempenho Escolar do 9º Ano do EF) do ensino fundamental nas avaliações do Spaece, e apoio financeiro às escolas públicas que obtiverem os menores resultados (escolas apoiadas), destacando-se: QUITERIANOPOLIS com 6 escolas e AIUABA, PARAMBU e TAUÁ com 3 escolas cada.

### **REGIÃO 13 - SERTÃO DOS INHAMUNS / 142.1 / 1906 - PROFISSIONAL CAPACITADO / 22000000 - SEDUC**

No período de janeiro a dezembro de 2025, foram capacitados 426 profissionais da educação (gestores, professores, articuladores, supervisores, agentes e técnicos educacionais) envolvidos com a educação infantil, com ações do Programa Mais Infância (Padin, Padin Mais, Crescer Aprendendo e Família +). Destaca-se: Tauá com 164 profissionais capacitados e 42 famílias atendidas.

### **REGIÃO 13 - SERTÃO DOS INHAMUNS / 142.1 / 1910 - BOLSA CONCEDIDA / 22000000 - SEDUC**

De janeiro a dezembro de 2025, foram concedidas 17 Bolsas de Extensão de Pesquisa Tecnológica destinadas aos profissionais envolvidos com as formações para professores e gestores da educação infantil e profissionais (consultores, formadores, supervisores, agentes educacionais) envolvidos com outros projetos e ações do Programa Mais Infância, DESTACANDO-SE os municípios de Tauá e Quiterianópolis.

### **REGIÃO 13 - SERTÃO DOS INHAMUNS / 142.3 / 1910 - BOLSA CONCEDIDA / 22000000 - SEDUC**

De janeiro a dezembro foram concedidas 6 bolsas por município para capacitação profissional de professores do Programa Mais Paic.

### **REGIÃO 14 - VALE DO JAGUARIBE**

No período de janeiro a dezembro de 2025, foram capacitados 1.225 profissionais da educação (gestores, professores, articuladores, supervisores, agentes e técnicos educacionais) envolvidos com a educação infantil, com ações do Programa Mais Infância (Padin, Padin Mais, Crescer Aprendendo e Família +). Destaca-se: Jaguaribe com 102 profissionais capacitados e 222 famílias atendidas.

### **REGIÃO 14 - VALE DO JAGUARIBE**

De janeiro a dezembro, foram beneficiados 2592 alunos com matrículas em Tempo Integral, ou seja, estudantes atendidos em escolas de tempo integral com Educação Integral, alimentação e espaços escolares adequados para oferta de uma base comum e outra diversificada, que contemple componentes socioemocionais e eletivos, promovendo, com isso, o fortalecimento do processo ensino e aprendizagem, destacando-se JAGUARIBE (1329) e IRACEMA (428).

### **REGIÃO 14 - VALE DO JAGUARIBE**

De janeiro a dezembro foram capacitados 6.084 profissionais da Educação (gestores, professores e técnicos), que recebem formação para melhorar o desempenho e contribuir para a elevação da qualidade do ensino dos estudantes (do ensino fundamental) das redes municipais dos 184 municípios cearenses, destacando-se: JAGUARIBE (1938) e RUSSAS (1086). Os eixos contemplados nessa formação são: Ciclo de Alfabetização, Literatura, Anos Iniciais e Finais, Gestão, Paic Integral e Programa InteliGentes.

### **REGIÃO 14 - VALE DO JAGUARIBE**

No período de janeiro a dezembro de 2025, foram premiadas 14 escolas com melhores resultados no IDE Alfa (Índice de Desempenho Escolar no 2º Ano do EF), no IDE 5 (Índice de Desempenho Escolar do 5º Ano do EF) no IDE 9 (Índice de Desempenho Escolar do 9º Ano do EF) do ensino fundamental nas avaliações do Spaece, e apoio financeiro às escolas públicas que obtiverem os menores resultados (escolas apoiadas), destacando-se: JAGUARIBE e LIMOEIRO DO NORTE com 2 escolas cada.

**REGIÃO 14 - VALE DO JAGUARIBE**

No período de janeiro a dezembro de 2025, houve Escolas Estruturadas com à ampliação e à melhoria da estrutura das escolas que ofertam o ensino fundamental, anos iniciais e anos finais, e à distribuição de equipamentos necessários para o atendimento aos padrões básicos de funcionamento dessas escolas, destacando-se o município de: RUSSAS com Aquisição de bibliotecas móveis - 2486.

**REGIÃO 14 - VALE DO JAGUARIBE / 142.1 / 1910 - BOLSA CONCEDIDA / 22000000 - SEDUC**

De janeiro a dezembro de 2025, foram concedidas 17 Bolsas de Extensão de Pesquisa Tecnológica destinadas aos profissionais envolvidos com as formações para professores e gestores da educação infantil e profissionais (consultores, formadores, supervisores, agentes educacionais) envolvidos com outros projetos e ações do Programa Mais Infância, DESTACANDO-SE o município de Russas.

**REGIÃO 14 - VALE DO JAGUARIBE / 142.1 / 2055 - CENTRO DE EDUCAÇÃO INFANTIL IMPLANTADO / 22000000 - SEDUC**

Em referência ao período de janeiro a dezembro de 2025, foram implantados 03 CEI nos municípios de Jaguaratama, Limoeiro do Norte e Jaguaribara.

**REGIÃO 14 - VALE DO JAGUARIBE / 142.3 / 1910 - BOLSA CONCEDIDA / 22000000 - SEDUC**

De janeiro a dezembro foram concedidas 6 bolsas por município para capacitação profissional de professores do Programa Mais Paic.

## **Análise do Programa**

O programa 142, Desenvolvimento Integral da Educação Infantil e do Ensino Fundamental com Equidade e Qualidade, cujo público-alvo são crianças e adolescentes da educação infantil (EI) e do ensino fundamental (EF) e profissionais dessas etapas de ensino (gestores, professores e técnicos), estrutura-se a partir de 03 objetivos específicos:

142.1 - Proporcionar qualidade e equidade nos processos de ensino-aprendizagem e de desenvolvimento das crianças da educação infantil;

142.2 - Universalizar a oferta do ensino em tempo integral para o ensino fundamental;

142.3 - Garantir a aprendizagem na idade certa, com qualidade e equidade, para os estudantes dos anos iniciais e finais do ensino fundamental.

Os 3 objetivos citados possuem 11 entregas. No primeiro, as entregas são: Avaliação Realizada, Bolsa Concedida, Centro de Educação Infantil Implantado (CEI) e Profissional Capacitado. No segundo, 142.2, a entrega é Aluno Beneficiado. No terceiro objetivo, as entregas à sociedade são: Aluno Beneficiado, Avaliação Realizada, Bolsa Concedida, Escola Estruturada, Prêmio Concedido e Profissional Capacitado.

Com o Programa 142, o Estado do Ceará, por meio da Secretaria da Educação, firma parceria com os 184 municípios, em Regime de Colaboração (Lei nº 12.452/1995), para assegurar a qualidade e equidade da educação e a implementação de políticas públicas direcionadas ao cumprimento das metas 1 e 6 do PNE e do PEE (Lei nº 16.025/2016).

No período de janeiro a dezembro de 2025, em relação a execução física do Programa 142, observa-se que, na educação infantil, as entregas Profissional Capacitado e Bolsa Concedida atingiram um pouco a mais de 100% da meta de execução planejada; Avaliação Realizada não possui metas para o ano vigente; quanto ao CEI, houve execução de 49,12%, apresentando problemas com liberação financeira e lapso temporal na compra e aquisição de equipamentos para mobiliar e entregar os objetos.

Em relação à educação integral do ensino fundamental, a entrega Aluno Beneficiado alcançou 36,75% de execução física. As informações de janeiro a agosto foram realizadas com critérios diferentes e, após revisão de critérios, de janeiro a dezembro foram considerados apenas os alunos integralizados em 2025.

Quanto ao objetivo 03, a entrega Profissional Capacitado apresentou 100,30%, Bolsa Concedida alcançou 104,22%; Avaliação Realizada trata-se de entrega sem meta vigente no ano corrente; Escola Estruturada alcançou 516,67% do que fora planejado, justificando-se pelas emendas parlamentares; Prêmio Concedido alcançou 82,73%; Aluno Beneficiado, apresentou 0% de execução.

A execução financeira do programa 142 foi de R\$ 172.730.642,02 de valor empenhado (95,91%) e de R\$ 164.868.113,20 de valor pago (91,54%).

Na educação infantil, Bolsa Concedida e CEI executaram financeiramente acima de 90%, e o financeiro de Profissional Capacitado foi abaixo de 70%.

No ensino fundamental, a entrega Aluno Beneficiado (142.2) alcançou 100% de sua execução financeira. As entregas (objetivo 3) Bolsa Concedida, Prêmio Concedido e Escola Estruturada alcançaram valor superior a 90% em sua execução financeira e Profissional Capacitado 86,51%.

Em relação ao desempenho do programa, observa-se que 01 entrega (Aluno Beneficiado -142.3) foi descontinuada por não haver condições favoráveis à sua execução; 01 entrega (Escola Estruturada) apresenta percentual acima de 200,01% justificando-se devido a emendas parlamentares; 02 entregas não possuem metas para o ano de 2025; 02 entregas apresentaram resultados abaixo de 50%: CEI (EI) e Aluno Beneficiado (EF); 01 entrega obteve ótimo desempenho: Prêmio Concedido (EF); as outras 04 entregas apresentaram desempenho excelente: Profissional Capacitado e Bolsa Concedida, tanto da educação infantil quanto ensino fundamental.

**Eixo: 1 - O CEARÁ QUE CUIDA, EDUCA E VALORIZA AS PESSOAS**

**Tema: 1.4 - EDUCAÇÃO BÁSICA**

**Programa: 143 - DESENVOLVIMENTO DO ENSINO MÉDIO**

**Órgão Gestor:**

22000000 - SEDUC

**Órgão(s) Executor(es):**

CASA CIVIL

SECRETARIA DA EDUCAÇÃO

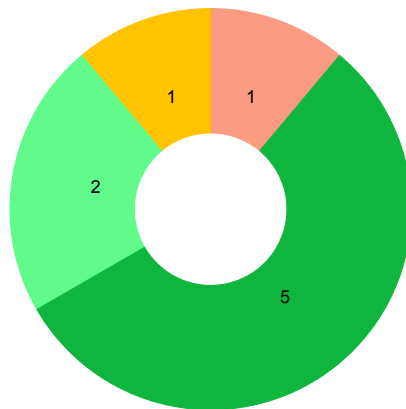
SUPERINTENDÊNCIA DE OBRAS PÚBLICAS

**Público-alvo:** Todos os alunos matriculados nas diversas modalidades do ensino médio e EJA (anos finais do ensino fundamental e ensino médio), alunos egressos de escolas públicas estaduais selecionados pela Seduc e profissionais da educação.

Situação do Monitoramento do Programa: Validado

**Visão Geral do Programa**

**Execução Física das Entregas (%)**



● Até 25% ● 25,01% a 50% ● 50,01% a 75% ● 75,01% a 100% ● 100,01% a 200% ● Acima de 200,01% ● Não Acompanhado

Entregas sem meta para o ano vigente	Entregas sem meta mas com realização no ano vigente
2,00	-

**Desempenho Físico das Entrega(s)**



Objetivo Especifico	Entrega / Unidade de Medida	Programado	Realizado	% Execução Física
143.1 - Promover o ensino e a aprendizagem na rede pública estadual de ensino médio, com oferta curricular de qualidade e contextualizada com as realidades regionais e internacionais, com as relações étnico-raciais, com a educação científica, o mundo do trabalho, o protagonismo, o empreendedorismo, a educação socioemocional e a socioambiental, a arte, a cultura e a avaliação em contexto amplo.	1906 - PROFISSIONAL CAPACITADO / Unidade	5.856,00	13.733,00	234,51
143.1 - Promover o ensino e a aprendizagem na rede pública estadual de ensino médio, com oferta curricular de qualidade e contextualizada com as realidades regionais e internacionais, com as relações étnico-raciais, com a educação científica, o mundo do trabalho, o protagonismo, o empreendedorismo, a educação socioemocional e a socioambiental, a arte, a cultura e a avaliação em contexto amplo.	1910 - BOLSA CONCEDIDA / Unidade	28.552,00	12.279,00	43,01
143.1 - Promover o ensino e a aprendizagem na rede pública estadual de ensino médio, com oferta curricular de qualidade e contextualizada com as realidades regionais e internacionais, com as relações étnico-raciais, com a educação científica, o mundo do trabalho, o protagonismo, o empreendedorismo, a educação socioemocional e a socioambiental, a arte, a cultura e a avaliação em contexto amplo.	1924 - AVALIAÇÃO REALIZADA / Unidade	1,00	1,00	100,00

<p>143.1 - Promover o ensino e a aprendizagem na rede pública estadual de ensino médio, com oferta curricular de qualidade e contextualizada com as realidades regionais e internacionais, com as relações étnico-raciais, com a educação científica, o mundo do trabalho, o protagonismo, o empreendedorismo, a educação socioemocional e a socioambiental, a arte, a cultura e a avaliação em contexto amplo.</p>	<p>2015 - SISTEMA ESTRUTURADO / Unidade</p>	<p>0,00</p>	<p>0,00</p>	<p>-</p>
<p>143.1 - Promover o ensino e a aprendizagem na rede pública estadual de ensino médio, com oferta curricular de qualidade e contextualizada com as realidades regionais e internacionais, com as relações étnico-raciais, com a educação científica, o mundo do trabalho, o protagonismo, o empreendedorismo, a educação socioemocional e a socioambiental, a arte, a cultura e a avaliação em contexto amplo.</p>	<p>2040 - ALUNO BENEFICIADO / Unidade</p>	<p>303.416,00</p>	<p>399.335,00</p>	<p>131,61</p>
<p>143.2 - Promover a escolarização de qualidade para a formação cidadã e qualificação profissional de jovens e adultos que não concluíram a Educação Básica na idade adequada, incluindo os privados de liberdade e as comunidades terapêuticas e adictos.</p>	<p>1906 - PROFISSIONAL CAPACITADO / Unidade</p>	<p>757,00</p>	<p>709,00</p>	<p>93,66</p>
<p>143.2 - Promover a escolarização de qualidade para a formação cidadã e qualificação profissional de jovens e adultos que não concluíram a Educação Básica na idade adequada, incluindo os privados de liberdade e as comunidades terapêuticas e adictos.</p>	<p>2040 - ALUNO BENEFICIADO / Unidade</p>	<p>59.100,00</p>	<p>58.923,00</p>	<p>99,70</p>

143.3 - Ampliar o acesso ao ensino médio, garantindo espaços de aprendizagem e serviços educacionais de qualidade na rede pública estadual.	2040 - ALUNO BENEFICIADO / Unidade	195.874,00	183.440,00	93,65
143.3 - Ampliar o acesso ao ensino médio, garantindo espaços de aprendizagem e serviços educacionais de qualidade na rede pública estadual.	2049 - ESCOLA IMPLANTADA / Unidade	0,00	0,00	-
143.3 - Ampliar o acesso ao ensino médio, garantindo espaços de aprendizagem e serviços educacionais de qualidade na rede pública estadual.	2050 - ESCOLA ESTRUTURADA / Unidade	191,00	190,00	99,48
143.3 - Ampliar o acesso ao ensino médio, garantindo espaços de aprendizagem e serviços educacionais de qualidade na rede pública estadual.	2051 - ESCOLA MANTIDA / Unidade	252,00	254,00	100,79

## Identificação de Problemas

Objetivo Específico	Entrega	Âmbito	Problema	Impacto
143.1 - Promover o ensino e a aprendizagem na rede pública estadual de ensino médio, com oferta curricular de qualidade e contextualizada com as realidades regionais e internacionais, com as relações étnico-raciais, com a educação científica, o mundo do trabalho, o protagonismo, o empreendedorismo, a educação socioemocional e a socioambiental, a arte, a cultura e a avaliação em contexto amplo.	2015 - SISTEMA ESTRUTURADO	Fatores Exogenos	Outro	Alto

## Execução orçamentária/financeira (por Órgão Executor)

Órgão Executor	Lei + Crédito (A)	Empenhado (B)	Pago (C)	%Empenhado (B/A)	%Pago (C/A)
CASA CIVIL	451.000,00	92.581,20	4.629,06	20,53	1,03
SEDUC	3.335.845.802,68	3.293.333.788,94	3.171.688.993,51	98,73	95,08
SOP	45.000,00	0,00	0,00	0,00	0,00
<b>Total Geral</b>	<b>3.336.341.802,68</b>	<b>3.293.426.370,14</b>	<b>3.171.693.622,57</b>	<b>98,71</b>	<b>95,07</b>

**Execução orçamentária/financeira (por Fonte de Recursos)**

Fonte de Recursos	Lei + Crédito (A)	Empenhado (B)	Pago (C)	%Empenhado (B/A)	%Pago (C/A)
500 - RECURSOS NÃO VINCULADOS DE IMPOSTOS	238.805.104,19	238.042.881,42	211.023.134,44	99,68	88,37
540 - TRANSFERÊNCIAS DO FUNDEB - IMPOSTOS E TRANSFERÊNCIAS DE IMPOSTOS	1.640.326.870,63	1.639.628.943,86	1.639.590.654,51	99,96	99,96
541 - TRANSFERÊNCIAS DO FUNDEB - COMPLEMENTAÇÃO DA UNIÃO - VAAF	688.321.793,25	680.415.647,20	658.784.810,32	98,85	95,71
544 - RECURSOS DE PRECATÓRIOS DO FUNDEF	343.284.203,06	341.373.313,13	340.507.555,19	99,44	99,19
550 - TRANSFERÊNCIA DO SALÁRIO-EDUCAÇÃO	211.551.536,12	209.916.880,25	195.848.187,93	99,23	92,58
552 - TRANSFERÊNCIAS DE RECURSOS DO FNDE REFERENTES AO PROGRAMA NACIONAL DE ALIMENTAÇÃO ESCOLAR (PNA)	36.934.657,33	32.549.631,62	25.684.459,20	88,13	69,54
553 - TRANSFERÊNCIAS DE RECURSOS DO FNDE REFERENTES AO PROGRAMA NACIONAL DE APOIO AO TRANSPORTE ESCO	4.777.925,60	3.911.779,01	3.911.779,01	81,87	81,87
569 - OUTRAS TRANSFERÊNCIAS DE RECURSOS DO FNDE	86.525.785,00	85.246.780,16	79.448.873,43	98,52	91,82

570 - TRANSFERÊNCIAS DO GOVERNO FEDERAL REFERENTES A CONVÊNIOS E INSTRUMENTOS CONGÊNERES VINCULADOS	4.950.000,00	3.000.881,17	2.971.086,15	60,62	60,02
754 - RECURSOS DE OPERAÇÕES DE CRÉDITO	79.814.660,50	58.402.332,32	12.985.782,31	73,17	16,27
799 - OUTRAS VINCULAÇÕES LEGAIS	1.049.267,00	937.300,00	937.300,00	89,33	89,33
<b>Total Geral:</b>	<b>3.336.341.802,68</b>	<b>3.293.426.370,14</b>	<b>3.171.693.622,51</b>	<b>98,71</b>	<b>95,07</b>

### Execução Extraorçamentária/financeira (por Fonte de Recursos)

Fonte de Recursos	Valor Extraorçamentário (B/A)
<b>Total Geral</b>	

### Execução orçamentária/financeira (por Entrega)

Objetivo Específico	Entrega	Lei + Crédito (A)	Empenhado (B)	%Empenhado (B/A)
Promover o ensino e a aprendizagem na rede pública estadual de ensino médio, com oferta curricular de qualidade e contextualizada com as realidades regionais e internacionais, com as relações étnico-raciais, com a educação científica, o mundo do trabalho, o protagonismo, o empreendedorismo, a educação socioemocional e a socioambiental, a arte, a cultura e a avaliação em contexto amplo.	1906 - PROFISSIONAL CAPACITADO	5.751.000,00	4.497.911,05	78,21

Promover o ensino e a aprendizagem na rede pública estadual de ensino médio, com oferta curricular de qualidade e contextualizada com as realidades regionais e internacionais, com as relações étnico-raciais, com a educação científica, o mundo do trabalho, o protagonismo, o empreendedorismo, a educação socioemocional e a socioambiental, a arte, a cultura e a avaliação em contexto amplo.	1910 - BOLSA CONCEDIDA	8.551.948,00	8.160.012,43	95,42
Promover o ensino e a aprendizagem na rede pública estadual de ensino médio, com oferta curricular de qualidade e contextualizada com as realidades regionais e internacionais, com as relações étnico-raciais, com a educação científica, o mundo do trabalho, o protagonismo, o empreendedorismo, a educação socioemocional e a socioambiental, a arte, a cultura e a avaliação em contexto amplo.	1924 - AVALIAÇÃO REALIZADA	11.229.685,30	11.105.937,79	98,90
Promover o ensino e a aprendizagem na rede pública estadual de ensino médio, com oferta curricular de qualidade e contextualizada com as realidades regionais e internacionais, com as relações étnico-raciais, com a educação científica, o mundo do trabalho, o protagonismo, o empreendedorismo, a educação socioemocional e a socioambiental, a arte, a cultura e a avaliação em contexto amplo.	2015 - SISTEMA ESTRUTURADO	10.000,00	0,00	0,00

Promover o ensino e a aprendizagem na rede pública estadual de ensino médio, com oferta curricular de qualidade e contextualizada com as realidades regionais e internacionais, com as relações étnico-raciais, com a educação científica, o mundo do trabalho, o protagonismo, o empreendedorismo, a educação socioemocional e a socioambiental, a arte, a cultura e a avaliação em contexto amplo.	2040 - ALUNO BENEFICIADO	70.512.015,50	64.099.348,54	90,91
Promover a escolarização de qualidade para a formação cidadã e qualificação profissional de jovens e adultos que não concluíram a Educação Básica na idade adequada, incluindo os privados de liberdade e as comunidades terapêuticas e adictos.	1906 - PROFISSIONAL CAPACITADO	100.000,00	0,00	0,00
Promover a escolarização de qualidade para a formação cidadã e qualificação profissional de jovens e adultos que não concluíram a Educação Básica na idade adequada, incluindo os privados de liberdade e as comunidades terapêuticas e adictos.	2040 - ALUNO BENEFICIADO	858.265,00	679.076,01	79,12
Ampliar o acesso ao ensino médio, garantindo espaços de aprendizagem e serviços educacionais de qualidade na rede pública estadual.	2040 - ALUNO BENEFICIADO	304.515.603,25	298.824.642,28	98,13
Ampliar o acesso ao ensino médio, garantindo espaços de aprendizagem e serviços educacionais de qualidade na rede pública estadual.	2049 - ESCOLA IMPLANTADA	89.113.478,62	73.723.619,66	82,73
Ampliar o acesso ao ensino médio, garantindo espaços de aprendizagem e serviços educacionais de qualidade na rede pública estadual.	2050 - ESCOLA ESTRUTURADA	15.550.386,03	14.514.371,28	93,34

Ampliar o acesso ao ensino médio, garantindo espaços de aprendizagem e serviços educacionais de qualidade na rede pública estadual.	2051 - ESCOLA MANTIDA	2.830.149.420,9€	2.817.821.451,10	99,56
Total Geral:		<b>3.336.341.802,6€</b>	<b>3.293.426.370,14</b>	<b>98,71</b>

## Análise do Desempenho Geral do Programa

### O que foi efetivamente entregue no período

#### REGIÃO 01 - CARIRI

1398 profissionais foram capacitados, destacando-se: As Comunidades de Prática do Foco na Aprendizagem; Fortalecimento da Atuação dos Coordenadores Escolares; Itinerários Formativos (Competências Digitais, Laboratório Educacional de Informática, Laboratório Educacional de Ciências e Centro de Multimeios; Lei Lucas: Capacitação em Noções Básicas de Primeiros Socorros; Comunidade de Prática - Agente de Gestão da Inovação Educacional; Educação Híbrida e Suas Perspectivas; Clubes de Matemática etc.

#### REGIÃO 01 - CARIRI

De janeiro a dezembro/2025 foram beneficiados 44.199 alunos com ações de apoio e preparação para o Enem e Vestibulares (Simulados, Testes Vocacionais, Concurso, Fascículos e Aulões Enem Mix); Grêmios Estudantis; AoGosto do Aluno; Festival Alunos que Inspiram; PreparalTA; Juventude Olímpica do Conhecimento; Rotas do Conhecimento; Ceará Científico e Maratona Cearense de Matemática com destaque para Juazeiro do Norte, Crato, Brejo Santo, Barbalha, Jardim, Nova Olinda, Caririçu, Assaré e Araripe.

#### REGIÃO 01 - CARIRI

De janeiro a dezembro/2025, foram beneficiados 12.137 estudantes matriculados na EJA e no Ensino Médio Noturno com Qualificação Profissional, destacando-se: Juazeiro do Norte, Santana do Cariri, Potengi, Campos Sales, Aurora, Crato, Várzea Alegre, Araripe e Salitre.

#### REGIÃO 01 - CARIRI

De janeiro a dezembro de 2025, foram estruturadas 21 escolas de ensino médio (Centro de Educação de Jovens e Adultos - CEJA, militares, instituto e regulares) com equipamentos e/ou reformas, nos seguintes municípios: Juazeiro do Norte, Crato, Brejo Santo, Barbalha, Assaré, Campos Sales, Farias Brito, Mauriti, Milagres, Missão Velha, Várzea Alegre.

#### REGIÃO 01 - CARIRI

De janeiro a dezembro de 2025, foram distribuídos 138.641 kits de absorventes, beneficiando 24.054 alunas das 1ª, 2ª e 3ª séries do ensino médio com destaque para os seguintes municípios: Juazeiro do Norte; Crato; Barbalha; Brejo Santo; Mauriti.

#### REGIÃO 01 - CARIRI / 143.1 / 1910 - BOLSA CONCEDIDA / 22000000 - SEDUC

De janeiro a dezembro/2025, foram concedidas 1.435 bolsas nas ações do Programa Ceará Educa Mais, destacando-se os seguintes municípios: Crato, Juazeiro do Norte e Brejo Santo.

#### REGIÃO 01 - CARIRI / 143.2 / 1906 - PROFISSIONAL CAPACITADO / 22000000 - SEDUC

De janeiro a dezembro/2025, foram capacitados 41 professores do EM Noturno e da EJA Qualificação Profissional nos componentes curriculares Preparação para o Trabalho e Práticas Sociais; Técnica Administrativa e Vendas; Agente de Informações Turísticas Cultura Digital; Informática Básica; Assistente de Recursos Humanos; Inglês Básico; Espanhol Básico; Microempreendedorismo Individual; e Assistente Administrativo, destacando-se: Várzea Alegre, Campos Sales, Potengi, Caririçu, Salitre, Crato.

#### REGIÃO 01 - CARIRI / 143.3 / 2040 - ALUNO BENEFICIADO / 22000000 - SEDUC

No período de janeiro a dezembro de 2025, 20.043 alunos foram beneficiados com alimentação escolar, destacando-se os seguintes municípios:

JUAZEIRO DO NORTE - 9250, CRATO -2529, BARBALHA - 2527, BREJO SANTO - 1588 e MISSÃO VELHA - 1506.

**REGIÃO 01 - CARIRI / 143.3 / 2051 - ESCOLA MANTIDA / 22000000 - SEDUC**

21 (Vinte e uma) Escolas mantidas, distribuídas nas seguintes cidades: Varzea Alegre, Assare, Campos Sales, Crato, Barbalha, Farias Brito, Juazeiro do Norte, Brejo Santo, Mauriti.

MILAGRES, MISSAO VELHA.

**REGIÃO 02 - CENTRO SUL**

De janeiro a dezembro/2025, foram beneficiados 2.657 estudantes matriculados na EJA e no Ensino Médio Noturno com Qualificação Profissional, nos seguintes municípios: Saboeiro, Iguatu, Ipaumirim, Jucás, Orós, Acopiara, Quixelô, Icó, Cariús e Catarina.

**REGIÃO 02 - CENTRO SUL**

De janeiro a dezembro de 2025, foram estruturadas 05 escolas de ensino médio (Centro de Educação de Jovens e Adultos - CEJA, militares, instituto e regulares) com equipamentos e/ou reformas, nos seguintes municípios: Icó, Acopiara, Iguatu, Orós.

**REGIÃO 02 - CENTRO SUL**

De janeiro a dezembro de 2025, foram distribuídos 37.951 kits de absorventes, beneficiando 7.593 alunas das 1ª, 2ª e 3ª séries do ensino médio com destaque para os seguintes municípios: Iguatu; Icó; Acopiara; Jucás; Cedro; Quixelô.

**REGIÃO 02 - CENTRO SUL / 143.1 / 1906 - PROFISSIONAL CAPACITADO / 22000000 - SEDUC**

734 profissionais foram capacitados, destacando-se: As Comunidades de Prática do Foco na Aprendizagem; Fortalecimento da Atuação dos Coordenadores Escolares; Itinerários Formativos (Competências Digitais, Laboratório Educacional de Informática, Laboratório Educacional de Ciências e Centro de Multimeios; Lei Lucas: Capacitação em Noções Básicas de Primeiros Socorros; Comunidade de Prática - Agente de Gestão da Inovação Educacional; Educação Híbrida e Suas Perspectivas; Clubes de Matemática etc.

**REGIÃO 02 - CENTRO SUL / 143.1 / 1910 - BOLSA CONCEDIDA / 22000000 - SEDUC**

De janeiro a dezembro/2025, foram concedidas 449 bolsas nas ações do Programa Ceará Educa Mais, destacando-se os seguintes municípios: Icó e Iguatu.

**REGIÃO 02 - CENTRO SUL / 143.1 / 2040 - ALUNO BENEFICIADO / 22000000 - SEDUC**

De janeiro a dezembro/2025 foram beneficiados 21.772 alunos com ações de apoio e preparação para o Enem e Vestibulares (Simulados, Testes Vocacionais, Concurso, Fascículos e Aulões Enem Mix); Grêmios Estudantis; AoGosto do Aluno; Festival Alunos que Inspiram; Juventude Olímpica do Conhecimento; Rotas do Conhecimento; Ceará Científico e Maratona Cearense de Matemática com destaque para Iguatu, Icó, Acopiara, Jucás, Ipaumirim, Cariús, Cedro e Saboeiro.

**REGIÃO 02 - CENTRO SUL / 143.2 / 1906 - PROFISSIONAL CAPACITADO / 22000000 - SEDUC**

De janeiro a dezembro/2025, foram capacitados 42 professores do EM Noturno e da EJA Qualificação Profissional nos componentes curriculares Preparação para o Trabalho e Práticas Sociais ;Técnica Administrativa e Vendas; Agente de Informações Turísticas Cultura Digital; Informática Básica; Assistente de Recursos Humanos; Inglês Básico; Espanhol Básico; Microempreendedorismo Individual; e Assistente Administrativo, destacando-se: Catarina, Quixelô, Iguatu, Saboeiro, Orós, ipaumirim e Icó.

**REGIÃO 02 - CENTRO SUL / 143.3 / 2040 - ALUNO BENEFICIADO / 22000000 - SEDUC**

No período de janeiro a dezembro de 2025, 4.039 alunos foram beneficiados com alimentação escolar, destacando-se o município de ICÓ - 1830.

**REGIÃO 02 - CENTRO SUL / 143.3 / 2051 - ESCOLA MANTIDA / 22000000 - SEDUC**

5 (Cinco) Escolas mantidas, distribuídas nas seguintes cidades: Acopiara, Iguatu, Oros, Ico.

**REGIÃO 03 - GRANDE FORTALEZA**

No período de janeiro a dezembro de 2025, 101.036 alunos foram beneficiados com alimentação escolar, destacando-se os seguintes municípios: FORTALEZA- 60.253, CAUCAIA - 10.203, MARACANAÚ - 8.426 e PACAJUS - 4.091.

### **REGIÃO 03 - GRANDE FORTALEZA**

De janeiro a dezembro/2025, foram beneficiados 12.998 estudantes matriculados na EJA e no Ensino Médio Noturno com Qualificação Profissional, destacando-se: Fortaleza, Maracanaú, Pacatuba, Maranguape, Caucaia, Eusébio, Itaitinga, Guaiuba, Cascavel e São Gonçalo do Amarante.

### **REGIÃO 03 - GRANDE FORTALEZA**

De janeiro a dezembro de 2025, foram estruturadas 98 escolas de ensino médio (Centro de Educação de Jovens e Adultos - CEJA, militares, instituto e regulares) com equipamentos e/ou reformas, nos seguintes municípios: Fortaleza, Caucaia, Maracanaú, Trairi, Aquiraz, Eusébio, Horizonte, Pacajús, Itaitinga, Maranguape, Pacatuba, Paracuru, Paraipaba, Pindoretama, São Gonçalo do Amarante, Cascavel.

### **REGIÃO 03 - GRANDE FORTALEZA**

De janeiro a dezembro de 2025, foram distribuídos 355.984 kits de absorventes, beneficiando 85.305 alunas das 1ª, 2ª e 3ª séries do ensino médio com destaque para os seguintes municípios: Fortaleza; Caucaia; Maracanaú; Pacajus; Maranguape; Aquiraz; Horizonte; Pacatuba; Eusébio.

### **REGIÃO 03 - GRANDE FORTALEZA / 143.1 / 1906 - PROFISSIONAL CAPACITADO / 22000000 - SEDUC**

4.797 profissionais foram capacitados, destacando-se: As Comunidades de Prática do Foco na Aprendizagem; Fortalecimento da Atuação dos Coordenadores Escolares; Itinerários Formativos (Competências Digitais, Laboratório Educacional de Informática, Laboratório Educacional de Ciências e Centro de Multimeios; Lei Lucas: Capacitação em Noções Básicas de Primeiros Socorros; Comunidade de Prática - Agente de Gestão da Inovação Educacional; Educação Híbrida e Suas Perspectivas; Clubes de Matemática etc.

### **REGIÃO 03 - GRANDE FORTALEZA / 143.1 / 1910 - BOLSA CONCEDIDA / 22000000 - SEDUC**

De janeiro a dezembro/2025, foram concedidas 5.520 bolsas nas ações do Programa Ceará Educa Mais, destacando-se os seguintes municípios: Fortaleza, Maracanaú e Horizonte.

### **REGIÃO 03 - GRANDE FORTALEZA / 143.1 / 2040 - ALUNO BENEFICIADO / 22000000 - SEDUC**

De janeiro a dezembro/2025 foram beneficiados 137.199 alunos com ações de apoio e preparação para o Enem e Vestibulares (Simulados, Testes Vocacionais, Concurso, Fascículos e Aulões Enem Mix); Grêmios Estudantis; AoGosto do Aluno; Festival Alunos que Inspiram; PreparalTA; Juventude Olímpica do Conhecimento; Rotas do Conhecimento; Ceará Científico e Maratona Cearense de Matemática com destaque para Fortaleza, Maracanaú, Horizonte, Maranguape, Itaitinga, Aquiraz, São Gonçalo do Amarante e Pacajus.

### **REGIÃO 03 - GRANDE FORTALEZA / 143.2 / 1906 - PROFISSIONAL CAPACITADO / 22000000 - SEDUC**

De janeiro a dezembro/2025, foram capacitados 209 professores do EM Noturno e da EJA Qualificação Profissional nos componentes curriculares Preparação para o Trabalho e Práticas Sociais ;Técnica Administrativa e Vendas; Agente de Informações Turísticas Cultura Digital; Informática Básica; Assistente de Recursos Humanos; Inglês Básico; Espanhol Básico; Microempreendedorismo Individual; e Assistente Administrativo, destacando-se: Fortaleza, Horizonte, Pacajús, Trairi, Caucaia, Itaitinga, Aquiraz

### **REGIÃO 03 - GRANDE FORTALEZA / 143.3 / 2051 - ESCOLA MANTIDA / 22000000 - SEDUC**

117 ( Cento e dezessete) Escolas mantidas, distribuídas nas seguintes cidades: Aquiraz, Caucaia, Eusebio, Itaitinga, Maracanau, Maranguape, Pacatuba, Paracuru Paraipaba, São Gonçalo do Amarante, Trairi, Cascavel, Horizonte, Pacajus, Pindoretama, Fortaleza.

### **REGIÃO 04 - LITORAL LESTE**

De janeiro a dezembro/2025, foram beneficiados 1.879 estudantes matriculados na EJA e no Ensino Médio Noturno com Qualificação Profissional, nos seguintes municípios: Aracati, Icapuí, Fortim, Jaguaruana, Itaíçaba e Beberibe.

### **REGIÃO 04 - LITORAL LESTE**

De janeiro a dezembro de 2025, foram estruturadas 02 escolas de ensino médio (Centro de Educação de Jovens e Adultos - CEJA, militares, instituto e regulares) com equipamentos e/ou reformas, nos seguintes municípios: Aracati e Beberibe.

**REGIÃO 04 - LITORAL LESTE**

De janeiro a dezembro de 2025, foram distribuídos 24.751 kits de absorventes, beneficiando 4.184 alunas das 1ª, 2ª e 3ª séries do ensino médio com destaque para os seguintes municípios: Beberibe; Aracati; Jaguaruana; Icapuí.

**REGIÃO 04 - LITORAL LESTE / 143.1 / 1906 - PROFISSIONAL CAPACITADO / 22000000 - SEDUC**

301 profissionais foram capacitados, destacando-se: As Comunidades de Prática do Foco na Aprendizagem; Fortalecimento da Atuação dos Coordenadores Escolares; Itinerários Formativos (Competências Digitais, Laboratório Educacional de Informática, Laboratório Educacional de Ciências e Centro de Multimeios; Lei Lucas: Capacitação em Noções Básicas de Primeiros Socorros; Comunidade de Prática - Agente de Gestão da Inovação Educacional; Educação Híbrida e Suas Perspectivas; Clubes de Matemática etc.

**REGIÃO 04 - LITORAL LESTE / 143.1 / 1910 - BOLSA CONCEDIDA / 22000000 - SEDUC**

De janeiro a dezembro/2025, foram concedidas 119 bolsas nas ações do Programa Ceará Educa Mais, destacando-se os seguintes municípios: Aracati, Beberibe, Icapuí e Jaguaruana.

**REGIÃO 04 - LITORAL LESTE / 143.1 / 2040 - ALUNO BENEFICIADO / 22000000 - SEDUC**

De janeiro a dezembro/2025 foram beneficiados 5.018 alunos com ações de apoio e preparação para o Enem e Vestibulares (Simulados, Testes Vocacionais, Concurso, Fascículos e Aulões Enem Mix); Grêmios Estudantis; AoGosto do Aluno; Festival Alunos que Inspiram; Juventude Olímpica do Conhecimento; Rotas do Conhecimento; Ceará Científico e Maratona Cearense de Matemática nos municípios de Beberibe, Aracati, Fortim, Icapuí, Itaiçaba e Jaguaruana.

**REGIÃO 04 - LITORAL LESTE / 143.2 / 1906 - PROFISSIONAL CAPACITADO / 22000000 - SEDUC**

De janeiro a dezembro/2025, foram capacitados 47 professores do EM Noturno e da EJA Qualificação Profissional nos componentes curriculares Preparação para o Trabalho e Práticas Sociais ;Técnica Administrativa e Vendas; Agente de Informações Turísticas Cultura Digital; Informática Básica; Assistente de Recursos Humanos; Inglês Básico; Espanhol Básico; Microempreendedorismo Individual; e Assistente Administrativo, destacando-se: Aracati, Icapuí, Beberibe, Jaguaruana e Fortim.

**REGIÃO 04 - LITORAL LESTE / 143.3 / 2040 - ALUNO BENEFICIADO / 22000000 - SEDUC**

No período de janeiro a dezembro de 2025, 3.240 alunos foram beneficiados com alimentação escolar, destacando-se os seguintes municípios: ARACATI -2311 e BEBERIBE - 929.

**REGIÃO 04 - LITORAL LESTE / 143.3 / 2051 - ESCOLA MANTIDA / 22000000 - SEDUC**

2 (Dois) Escolas mantidas, distribuídas nas seguintes cidades: Beberibe, Aracati.

**REGIÃO 05 - LITORAL NORTE**

930 profissionais foram capacitados, destacando-se: As Comunidades de Prática do Foco na Aprendizagem; Fortalecimento da Atuação dos Coordenadores Escolares; Itinerários Formativos (Competências Digitais, Laboratório Educacional de Informática, Laboratório Educacional de Ciências e Centro de Multimeios; Lei Lucas: Capacitação em Noções Básicas de Primeiros Socorros; Comunidade de Prática - Agente de Gestão da Inovação Educacional; Educação Híbrida e Suas Perspectivas; Clubes de Matemática etc.

**REGIÃO 05 - LITORAL NORTE**

De janeiro a dezembro/2025, foram capacitados 38 professores do EM Noturno e da EJA Qualificação Profissional nos componentes curriculares Preparação para o Trabalho e Práticas Sociais ;Técnica Administrativa e Vendas; Agente de Informações Turísticas Cultura Digital; Informática Básica; Assistente de Recursos Humanos; Inglês Básico; Espanhol Básico; Microempreendedorismo Individual; e Assistente Administrativo, destacando-se: Uruoca, Bela Cruz, Camocim, Granja e Jijoca de Jericoacoara.

**REGIÃO 05 - LITORAL NORTE**

De janeiro a dezembro/2025, foram beneficiados 2.925 estudantes matriculados na EJA e no Ensino Médio Noturno com Qualificação Profissional, destacando-se: Uruoca, Bela Cruz, Marco, Camocim e Granja.

**REGIÃO 05 - LITORAL NORTE**

De janeiro a dezembro de 2025, foram distribuídos 46.656 kits de absorventes, beneficiando 10.045 alunas das 1ª, 2ª e 3ª séries do ensino médio com destaque para os seguintes municípios: Granja; Camocim; Itarema; Acaraú; Marco.

**REGIÃO 05 - LITORAL NORTE / 143.1 / 1910 - BOLSA CONCEDIDA / 22000000 - SEDUC**

De janeiro a dezembro/2025, foram concedidas 679 bolsas nas ações do Programa Ceará Educa Mais, destacando-se os seguintes municípios: Acaraú e Camocim.

**REGIÃO 05 - LITORAL NORTE / 143.1 / 2040 - ALUNO BENEFICIADO / 22000000 - SEDUC**

De janeiro a dezembro/2025 foram beneficiados 28.800 alunos com ações de apoio e preparação para o Enem e Vestibulares (Simulados, Testes Vocacionais, Concurso, Fascículos e Aulões Enem Mix); Grêmios Estudantis; AoGosto do Aluno; Festival Alunos que Inspiram; Juventude Olímpica do Conhecimento; Rotas do Conhecimento; Ceará Científico e Maratona Cearense de Matemática com destaque para Acaraú, Camocim, Marco, Jijoca de Jericoacoara, Itarema, Granja, Barroquinha, Bela Cruz, Martinópolis e Cruz.

**REGIÃO 05 - LITORAL NORTE / 143.3 / 2040 - ALUNO BENEFICIADO / 22000000 - SEDUC**

No período de janeiro a dezembro de 2025, 6.407 alunos foram beneficiados com alimentação escolar, destacando-se os seguintes municípios: ITAREMA -1494, ACARAÚ -1325 e GRANJA - 1268.

**REGIÃO 05 - LITORAL NORTE / 143.3 / 2050 - ESCOLA ESTRUTURADA / 22000000 - SEDUC**

De janeiro a dezembro de 2025, foram estruturadas 09 escolas de ensino médio (Centro de Educação de Jovens e Adulto - CEJA, militares, instituto e regulares) com equipamentos e/ou reformas, nos seguintes municípios: Acaraú, Camocim, Granja, Itarema, Jijoca de Jericoacoara, Uruoca.

**REGIÃO 05 - LITORAL NORTE / 143.3 / 2051 - ESCOLA MANTIDA / 22000000 - SEDUC**

19 (Dezenove) Escolas mantidas, distribuídas nas seguintes cidades: Acaraú, Itarema, Jijoca de Jericoacoara, Camocim, Granja, Uruoca.

**REGIÃO 06 - LITORAL OESTE / VALE DO CURU**

De janeiro a dezembro/2025, foram concedidas 562 bolsas nas ações do Programa Ceará Educa Mais, destacando-se Itapipoca.

**REGIÃO 06 - LITORAL OESTE / VALE DO CURU**

De janeiro a dezembro/2025, foram capacitados 39 professores do EM Noturno e da EJA Qualificação Profissional nos componentes curriculares Preparação para o Trabalho e Práticas Sociais ;Técnica Administrativa e Vendas; Agente de Informações Turísticas Cultura Digital; Informática Básica; Assistente de Recursos Humanos; Inglês Básico; Espanhol Básico; Microempreendedorismo Individual; e Assistente Administrativo, destacando-se: Umirim, Tururu, Irauçuba, Amontada e Itapipoca.

**REGIÃO 06 - LITORAL OESTE / VALE DO CURU**

De janeiro a dezembro/2025, foram beneficiados 4.998 estudantes matriculados na EJA e no Ensino Médio Noturno com Qualificação Profissional, destacando-se: Itapipoca, Tururu, irauçuba, General Sampaio, Umirim, Pentecoste e amontada.

**REGIÃO 06 - LITORAL OESTE / VALE DO CURU**

De janeiro a dezembro de 2025, foram distribuídos 41.025 kits de absorventes, beneficiando 9.530 alunas das 1ª, 2ª e 3ª séries do ensino médio com destaque para os seguintes municípios: Itapipoca; Itapajé; Amontada; Pentecoste; Uruburetama.

**REGIÃO 06 - LITORAL OESTE / VALE DO CURU / 143.1 / 1906 - PROFISSIONAL CAPACITADO / 22000000 - SEDUC**

800 profissionais foram capacitados, destacando-se: As Comunidades de Prática do Foco na Aprendizagem; Fortalecimento da Atuação dos Coordenadores Escolares; Itinerários Formativos (Competências Digitais, Laboratório Educacional de Informática, Laboratório Educacional de Ciências e Centro de Múltiplos; Lei Lucas: Capacitação em Noções Básicas de Primeiros Socorros; Comunidade de Prática - Agente de Gestão da Inovação Educacional; Educação Híbrida e Suas Perspectivas; Clubes de Matemática etc.

**REGIÃO 06 - LITORAL OESTE / VALE DO CURU / 143.1 / 2040 - ALUNO BENEFICIADO / 22000000 - SEDUC**

De janeiro a dezembro/2025 foram beneficiados 26.494 alunos com ações de apoio e preparação para o Enem e Vestibulares (Simulados, Testes Vocacionais, Concurso, Fascículos e Aulões Enem Mix); Grêmios Estudantis; AoGosto do Aluno; Festival Alunos que Inspiram; Juventude Olímpica do Conhecimento; Rotas do Conhecimento; Ceará Científico e Maratona Cearense de Matemática com destaque para Itapipoca, Itapajé, Pentecoste, Uruburetama, Amontada, Tururu, Irauçuba e General Sampaio.

**REGIÃO 06 - LITORAL OESTE / VALE DO CURU / 143.3 / 2040 - ALUNO BENEFICIADO / 22000000 - SEDUC**

No período de janeiro a dezembro de 2025, 9.613 alunos foram beneficiados com alimentação escolar, destacando-se os seguintes municípios: ITAPIPOCA - 5695 e AMONTADA -1266.

**REGIÃO 06 - LITORAL OESTE / VALE DO CURU / 143.3 / 2050 - ESCOLA ESTRUTURADA / 22000000 - SEDUC**

De janeiro a dezembro de 2025, foram estruturadas 09 escolas de ensino médio (Centro de Educação de Jovens e Adulto - CEJA, militares, instituto e regulares) com equipamentos e/ou reformas, nos seguintes municípios: Itapipoca, Amontada, Itapajé, Pentecoste, Tururu, Uruburetama.

**REGIÃO 06 - LITORAL OESTE / VALE DO CURU / 143.3 / 2051 - ESCOLA MANTIDA / 22000000 - SEDUC**

11 (Onze) Escolas mantidas, distribuídas nas seguintes cidades: Amontada, Itapajé, Itapipoca, Pentecoste, Tururu, Uruburetama.

**REGIÃO 07 - MACIÇO DO BATURITÉ**

De janeiro a dezembro de 2025, foram estruturadas 04 escolas de ensino médio (Centro de Educação de Jovens e Adultos - CEJA, militares, instituto e regulares) com equipamentos e/ou reformas, nos seguintes municípios: Baturite, Barreira e Redenção.

**REGIÃO 07 - MACIÇO DO BATURITÉ**

De janeiro a dezembro de 2025, foram distribuídos 355.984 kits de absorventes, beneficiando 85.305 alunas das 1ª, 2ª e 3ª séries do ensino médio com destaque para os seguintes municípios: Baturité; Redenção; Aracoiaba; Barreira.

**REGIÃO 07 - MACIÇO DO BATURITÉ / 143.1 / 1906 - PROFISSIONAL CAPACITADO / 22000000 - SEDUC**

381 profissionais foram capacitados, destacando-se: As Comunidades de Prática do Foco na Aprendizagem; Fortalecimento da Atuação dos Coordenadores Escolares; Itinerários Formativos (Competências Digitais, Laboratório Educacional de Informática, Laboratório Educacional de Ciências e Centro de Multimeios; Lei Lucas: Capacitação em Noções Básicas de Primeiros Socorros; Comunidade de Prática - Agente de Gestão da Inovação Educacional; Educação Híbrida e Suas Perspectivas; Clubes de Matemática etc.

**REGIÃO 07 - MACIÇO DO BATURITÉ / 143.1 / 1910 - BOLSA CONCEDIDA / 22000000 - SEDUC**

De janeiro a dezembro/2025, foram concedidas 336 bolsas nas ações do Programa Ceará Educa Mais, destacando-se Baturité.

**REGIÃO 07 - MACIÇO DO BATURITÉ / 143.1 / 2040 - ALUNO BENEFICIADO / 22000000 - SEDUC**

De janeiro a dezembro/2025 foram beneficiados 13.348 alunos com ações de apoio e preparação para o Enem e Vestibulares (Simulados, Testes Vocacionais, Concurso, Fascículos e Aulões Enem Mix); Grêmios Estudantis; AoGosto do Aluno; Festival Alunos que Inspiram; Juventude Olímpica do Conhecimento; Rotas do Conhecimento; Ceará Científico e Maratona Cearense de Matemática com destaque para Baturité, Aracoiaba, Redenção, Ocara, Palmácia, Itapiúna, Barreira e Capistrano.

**REGIÃO 07 - MACIÇO DO BATURITÉ / 143.2 / 2040 - ALUNO BENEFICIADO / 22000000 - SEDUC**

De janeiro a dezembro/2025, foram beneficiados 1.425 estudantes matriculados na EJA e no Ensino Médio Noturno com Qualificação Profissional, nos seguintes municípios: Capistrano, Barreira e Ocara.

**REGIÃO 07 - MACIÇO DO BATURITÉ / 143.3 / 2040 - ALUNO BENEFICIADO / 22000000 - SEDUC**

No período de janeiro a dezembro de 2025, 3.434 alunos foram beneficiados com alimentação escolar, destacando-se o município de BATURITÉ - 1808.

**REGIÃO 07 - MACIÇO DO BATURITÉ / 143.3 / 2051 - ESCOLA MANTIDA / 22000000 - SEDUC**

6 (Seis) Escolas mantidas, distribuídas nas seguintes cidades: Aratuba, Barreira, Baturité, Ocara, Redenção.

## **REGIÃO 08 - SERRA DA IBIAPABA**

De janeiro a dezembro/2025 foram beneficiados 20.409 alunos com ações de apoio e preparação para o Enem e Vestibulares (Simulados, Testes Vocacionais, Concurso, Fascículos e Aulões Enem Mix); Grêmios Estudantis; AoGosto do Aluno; Festival Alunos que Inspiram; Juventude Olímpica do Conhecimento; Rotas do Conhecimento; Ceará Científico e Maratona Cearense de Matemática com destaque para Tianguá, Viçosa do Ceará, Ubajara, Guaraciaba do Norte, São Benedito e Ipu.

## **REGIÃO 08 - SERRA DA IBIAPABA**

De janeiro a dezembro/2025, foram beneficiados 1.985 estudantes matriculados na EJA e no Ensino Médio Noturno com Qualificação Profissional, nos seguintes municípios: Carnaubal, Guaraciaba do Norte, Ibiapina, São Benedito, Tianguá, Ubajara, Viçosa do Ceará, Ipu e Croatá.

## **REGIÃO 08 - SERRA DA IBIAPABA**

De janeiro a dezembro de 2025, foram distribuídos 54.768 kits de absorventes, beneficiando 9.253 alunas das 1ª, 2ª e 3ª séries do ensino médio com destaque para os seguintes municípios:

### **REGIÃO 08 - SERRA DA IBIAPABA / 143.1 / 1906 - PROFISSIONAL CAPACITADO / 22000000 - SEDUC**

516 profissionais foram capacitados, destacando-se: As Comunidades de Prática do Foco na Aprendizagem; Fortalecimento da Atuação dos Coordenadores Escolares; Itinerários Formativos (Competências Digitais, Laboratório Educacional de Informática, Laboratório Educacional de Ciências e Centro de Multimeios; Lei Lucas: Capacitação em Noções Básicas de Primeiros Socorros; Comunidade de Prática - Agente de Gestão da Inovação Educacional; Educação Híbrida e Suas Perspectivas; Clubes de Matemática etc.

### **REGIÃO 08 - SERRA DA IBIAPABA / 143.1 / 1910 - BOLSA CONCEDIDA / 22000000 - SEDUC**

De janeiro a dezembro/2025, foram concedidas 462 bolsas nas ações do Programa Ceará Educa Mais, destacando-se Tianguá.

### **REGIÃO 08 - SERRA DA IBIAPABA / 143.2 / 1906 - PROFISSIONAL CAPACITADO / 22000000 - SEDUC**

De janeiro a dezembro/2025, foram capacitados 56 professores do EM Noturno e da EJA Qualificação Profissional nos componentes curriculares Preparação para o Trabalho e Práticas Sociais ;Técnica Administrativa e Vendas; Agente de Informações Turísticas Cultura Digital; Informática Básica; Assistente de Recursos Humanos; Inglês Básico; Espanhol Básico; Microempreendedorismo Individual; e Assistente Administrativo, destacando-se: Viçosa do Ceará, São Benedito, Ibiapina e Guaraciaba do Norte.

### **REGIÃO 08 - SERRA DA IBIAPABA / 143.3 / 2040 - ALUNO BENEFICIADO / 22000000 - SEDUC**

No período de janeiro a dezembro de 2025, 7.683 alunos foram beneficiados com alimentação escolar, destacando-se os seguintes municípios: TIANGUÁ - 3039 e IBIAPINA - 991.

### **REGIÃO 08 - SERRA DA IBIAPABA / 143.3 / 2050 - ESCOLA ESTRUTURADA / 22000000 - SEDUC**

De janeiro a dezembro de 2025, foram estruturadas 11 escolas de ensino médio (Centro de Educação de Jovens e Adulto - CEJA, militares, instituto e regulares) com equipamentos e/ou reformas, nos seguintes municípios: Tianguá, Guaraciaba do Norte, Ibiapina, Ipu, São Benedito, Ubajara e Viçosa do Ceará.

### **REGIÃO 08 - SERRA DA IBIAPABA / 143.3 / 2051 - ESCOLA MANTIDA / 22000000 - SEDUC**

13 (Treze) Escolas mantidas, distribuídas nas seguintes cidades: Croata, Guaraciaba do Norte, Ibiapina, Ipu, São Benedito, Tianguá, Ubajara, Viçosa do Ceará.

## **REGIÃO 09 - SERTÃO CENTRAL**

De janeiro a dezembro/2025, foram beneficiados 2.647 estudantes matriculados na EJA e no Ensino Médio Noturno com Qualificação Profissional, nos seguintes municípios: Quixeramobim, Quixadá, Mombaça, Banabuiú, Milhã, Pedra Branca, Solonópole, Piquet Carneiro e Deputado Irapuan Pinheiro.

## **REGIÃO 09 - SERTÃO CENTRAL**

De janeiro a dezembro de 2025, foram distribuídos 46.550 kits de absorventes, beneficiando 7.776 alunas das 1ª, 2ª e 3ª séries do ensino médio com destaque para os seguintes municípios:

**REGIÃO 09 - SERTÃO CENTRAL / 143.1 / 1906 - PROFISSIONAL CAPACITADO / 22000000 - SEDUC**

773 profissionais foram capacitados, destacando-se: As Comunidades de Prática do Foco na Aprendizagem; Fortalecimento da Atuação dos Coordenadores Escolares; Itinerários Formativos (Competências Digitais, Laboratório Educacional de Informática, Laboratório Educacional de Ciências e Centro de Multimeios; Lei Lucas: Capacitação em Noções Básicas de Primeiros Socorros; Comunidade de Prática - Agente de Gestão da Inovação Educacional; Educação Híbrida e Suas Perspectivas; Clubes de Matemática etc.

**REGIÃO 09 - SERTÃO CENTRAL / 143.1 / 1910 - BOLSA CONCEDIDA / 22000000 - SEDUC**

De janeiro a dezembro/2025, foram concedidas 500 bolsas nas ações do Programa Ceará Educa Mais, destacando-se os seguintes municípios: Senador Pompeu e Quixadá.

**REGIÃO 09 - SERTÃO CENTRAL / 143.1 / 2040 - ALUNO BENEFICIADO / 22000000 - SEDUC**

De janeiro a dezembro/2025 foram beneficiados 23.357 alunos com ações de apoio e preparação para o Enem e Vestibulares (Simulados, Testes Vocacionais, Concurso, Fascículos e Aulões Enem Mix); Grêmios Estudantis; AoGosto do Aluno; Festival Alunos que Inspiram; Juventude Olímpica do Conhecimento; Rotas do Conhecimento; Ceará Científico e Maratona Cearense de Matemática com destaque para Quixadá, Senador Pompeu, Mombaça, Quixeramobim, Pedra Branca, Ibaretama, Milhã e Dep. Irapuan Pinheiro.

**REGIÃO 09 - SERTÃO CENTRAL / 143.2 / 1906 - PROFISSIONAL CAPACITADO / 22000000 - SEDUC**

De janeiro a dezembro/2025, foram capacitados 71 professores do EM Noturno e da EJA Qualificação Profissional nos componentes curriculares Preparação para o Trabalho e Práticas Sociais ;Técnica Administrativa e Vendas; Agente de Informações Turísticas Cultura Digital; Informática Básica; Assistente de Recursos Humanos; Inglês Básico; Espanhol Básico; Microempreendedorismo Individual; e Assistente Administrativo, destacando-se:Quixadá, Quixeramobim, Banabuiú, Piquet Carneiro e Pedra Branca.

**REGIÃO 09 - SERTÃO CENTRAL / 143.3 / 2040 - ALUNO BENEFICIADO / 22000000 - SEDUC**

No período de janeiro a dezembro de 2025, 5.050 alunos foram beneficiados com alimentação escolar, destacando-se os seguintes municípios: QUIXADÁ -2570 e QUIXERAMOBIM -1146.

**REGIÃO 09 - SERTÃO CENTRAL / 143.3 / 2050 - ESCOLA ESTRUTURADA / 22000000 - SEDUC**

De janeiro a dezembro de 2025, foram estruturadas 05 escolas de ensino médio (Centro de Educação de Jovens e Adulto - CEJA, militares, instituto e regulares) com equipamentos e/ou reformas, nos seguintes municípios: Quixadá, Mombaça, Quixeramobim, Senador Pompeu.

**REGIÃO 09 - SERTÃO CENTRAL / 143.3 / 2051 - ESCOLA MANTIDA / 22000000 - SEDUC**

9 (Nove) Escolas mantidas, distribuídas nas seguintes cidades: Quixadá, Quixeramobim, Mombaça, Senador Pompeu.

**REGIÃO 10 - SERTÃO DE CANINDÉ**

365 profissionais foram capacitados, destacando-se: As Comunidades de Prática do Foco na Aprendizagem; Fortalecimento da Atuação dos Coordenadores Escolares; Itinerários Formativos (Competências Digitais, Laboratório Educacional de Informática, Laboratório Educacional de Ciências e Centro de Multimeios; Lei Lucas: Capacitação em Noções Básicas de Primeiros Socorros; Comunidade de Prática - Agente de Gestão da Inovação Educacional; Educação Híbrida e Suas Perspectivas; Clubes de Matemática etc.

**REGIÃO 10 - SERTÃO DE CANINDÉ**

De janeiro a dezembro/2025, foram capacitados 37 professores do EM Noturno e da EJA Qualificação Profissional nos componentes curriculares Preparação para o Trabalho e Práticas Sociais ;Técnica Administrativa e Vendas; Agente de Informações Turísticas Cultura Digital; Informática Básica; Assistente de Recursos Humanos; Inglês Básico; Espanhol Básico; Microempreendedorismo Individual; e Assistente Administrativo, destacando-se: Paramoti, Itatira, Caridade e Boa Viagem.

**REGIÃO 10 - SERTÃO DE CANINDÉ**

De janeiro a dezembro de 2025, foram distribuídos 26.039 kits de absorventes, beneficiando 4.358 alunas das 1ª, 2ª e 3ª séries do ensino médio com destaque para os seguintes municípios:

**REGIÃO 10 - SERTÃO DE CANINDÉ / 143.1 / 1910 - BOLSA CONCEDIDA / 22000000 - SEDUC**

De janeiro a dezembro/2025, foram concedidas 342 bolsas nas ações do Programa Ceará Educa Mais, destacando-se Canindé.

**REGIÃO 10 - SERTÃO DE CANINDÉ / 143.1 / 2040 - ALUNO BENEFICIADO / 22000000 - SEDUC**

De janeiro a dezembro/2025 foram beneficiados 7.628 alunos com ações de apoio e preparação para o Enem e Vestibulares (Simulados, Testes Vocacionais, Concurso, Fascículos e Aulões Enem Mix); Grêmios Estudantis; AoGosto do Aluno; Festival Alunos que Inspiram; Juventude Olímpica do Conhecimento; Rotas do Conhecimento; Ceará Científico e Maratona Cearense de Matemática com destaque para Canindé, Boa Viagem, Caridade, Itatira, Madalena e Paramoti.

**REGIÃO 10 - SERTÃO DE CANINDÉ / 143.2 / 2040 - ALUNO BENEFICIADO / 22000000 - SEDUC**

De janeiro a dezembro/2025, foram beneficiados 2.849 estudantes matriculados na EJA e no Ensino Médio Noturno com Qualificação Profissional, nos seguintes municípios: Canidé, Itatira, Paramoti, Caridade, Boa Viagem e Madalena.

**REGIÃO 10 - SERTÃO DE CANINDÉ / 143.3 / 2040 - ALUNO BENEFICIADO / 22000000 - SEDUC**

No período de janeiro a dezembro de 2025, 4.438 alunos foram beneficiados com alimentação escolar, destacando-se os seguintes municípios: CANINDÉ -3068 e BOA VIAGEM -1203.

**REGIÃO 10 - SERTÃO DE CANINDÉ / 143.3 / 2050 - ESCOLA ESTRUTURADA / 22000000 - SEDUC**

De janeiro a dezembro de 2025, foram estruturadas 05 escolas de ensino médio (Centro de Educação de Jovens e Adulto - CEJA, militares, instituto e regulares) com equipamentos e/ou reformas, nos seguintes municípios: Canindé, Boa Viagem e Madalena.

**REGIÃO 10 - SERTÃO DE CANINDÉ / 143.3 / 2051 - ESCOLA MANTIDA / 22000000 - SEDUC**

9 (Nove) Escolas mantidas, distribuídas nas seguintes cidades: Canindé, Boa Viagem, Madalena.

**REGIÃO 11 - SERTÃO DE SOBRAL**

6 (Seis) Escolas mantidas, distribuídas nas seguintes cidades: Santana do Acaraú, Sobral.

**REGIÃO 11 - SERTÃO DE SOBRAL**

De janeiro a dezembro/2025, foram concedidas 650 bolsas nas ações do Programa Ceará Educa Mais, destacando-se Sobral.

**REGIÃO 11 - SERTÃO DE SOBRAL**

De janeiro a dezembro/2025 foram beneficiados 21.739 alunos com ações de apoio e preparação para o Enem e Vestibulares (Simulados, Testes Vocacionais, Concurso, Fascículos e Aulões Enem Mix); Grêmios Estudantis; AoGosto do Aluno; Festival Alunos que Inspiram; PreparalTA; Juventude Olímpica do Conhecimento; Rotas do Conhecimento; Ceará Científico e Maratona Cearense de Matemática com destaque para Sobral, Massapê, Cariré, Santana do Acaraú, Pacujá, Coreaú, Reriutaba, Meruoca e Alcântaras.

**REGIÃO 11 - SERTÃO DE SOBRAL**

De janeiro a dezembro/2025, foram beneficiados 3.570 estudantes matriculados na EJA e no Ensino Médio Noturno com Qualificação Profissional, destacando-se: Sobral, Varjota, Mucambo, Massapê, Forquilha, Moraújo e Frecheirinha.

**REGIÃO 11 - SERTÃO DE SOBRAL**

De janeiro a dezembro de 2025, foram distribuídos 60.155 kits de absorventes, beneficiando 9.913 alunas das 1ª, 2ª e 3ª séries do ensino médio com destaque para os seguintes municípios:

**REGIÃO 11 - SERTÃO DE SOBRAL / 143.1 / 1906 - PROFISSIONAL CAPACITADO / 22000000 - SEDUC**

1.193 profissionais foram capacitados, destacando-se: As Comunidades de Prática do Foco na Aprendizagem; Fortalecimento da Atuação dos Coordenadores Escolares; Itinerários Formativos (Competências Digitais, Laboratório Educacional de Informática, Laboratório Educacional de Ciências e Centro de Multimeios; Lei Lucas: Capacitação em Noções Básicas de Primeiros Socorros; Comunidade de Prática - Agente de Gestão da Inovação Educacional; Educação Híbrida e Suas Perspectivas; Clubes de Matemática etc.

**REGIÃO 11 - SERTÃO DE SOBRAL / 143.2 / 1906 - PROFISSIONAL CAPACITADO / 22000000 - SEDUC**

De janeiro a dezembro/2025, foram capacitados 39 professores do EM Noturno e da EJA Qualificação Profissional nos componentes curriculares Preparação para o Trabalho e Práticas Sociais ;Técnica Administrativa e Vendas; Agente de Informações Turísticas Cultura Digital; Informática Básica; Assistente de Recursos Humanos; Inglês Básico; Espanhol Básico; Microempreendedorismo Individual; e Assistente Administrativo, destacando-se:Sobral, Varjota, Freicherinha, Massapê e Mucambo.

**REGIÃO 11 - SERTÃO DE SOBRAL / 143.3 / 2040 - ALUNO BENEFICIADO / 22000000 - SEDUC**

No período de janeiro a dezembro de 2025, 4.980 alunos foram beneficiados com alimentação escolar, destacando-se os seguintes municípios: SANTANA DO ACARAÚ -92 e SOBRAL -4888.

**REGIÃO 11 - SERTÃO DE SOBRAL / 143.3 / 2050 - ESCOLA ESTRUTURADA / 22000000 - SEDUC**

De janeiro a dezembro de 2025, foram estruturadas 05 escolas de ensino médio (Centro de Educação de Jovens e Adulto - CEJA, militares, instituto e regulares) com equipamentos e/ou reformas, em Sobral.

**REGIÃO 12 - SERTÃO DOS CRATEÚS**

498 profissionais foram capacitados, destacando-se: As Comunidades de Prática do Foco na Aprendizagem; Fortalecimento da Atuação dos Coordenadores Escolares; Itinerários Formativos (Competências Digitais, Laboratório Educacional de Informática, Laboratório Educacional de Ciências e Centro de Multimeios; Lei Lucas: Capacitação em Noções Básicas de Primeiros Socorros; Comunidade de Prática - Agente de Gestão da Inovação Educacional; Educação Híbrida e Suas Perspectivas; Clubes de Matemática etc.

**REGIÃO 12 - SERTÃO DOS CRATEÚS**

De janeiro a dezembro/2025, foram capacitados 48 professores do EM Noturno e da EJA Qualificação Profissional nos componentes curriculares Preparação para o Trabalho e Práticas Sociais ;Técnica Administrativa e Vendas; Agente de Informações Turísticas Cultura Digital; Informática Básica; Assistente de Recursos Humanos; Inglês Básico; Espanhol Básico; Microempreendedorismo Individual; e Assistente Administrativo, destacando-se: Santa Quitéria, Poranga, Crateús, Nova Russas e Monsenhor Tabosa.

**REGIÃO 12 - SERTÃO DOS CRATEÚS**

De janeiro a dezembro de 2025, foram estruturadas 03 escolas de ensino médio (Centro de Educação de Jovens e Adultos - CEJA, militares, instituto e regulares) com equipamentos e/ou reformas, nos seguintes municípios: Crateús, Independência e Santa Quitéria.

**REGIÃO 12 - SERTÃO DOS CRATEÚS**

De janeiro a dezembro de 2025, foram distribuídos 51.535 kits de absorventes, beneficiando 8.582 alunas das 1ª, 2ª e 3ª séries do ensino médio com destaque para os seguintes municípios:

**REGIÃO 12 - SERTÃO DOS CRATEÚS / 143.1 / 1910 - BOLSA CONCEDIDA / 22000000 - SEDUC**

De janeiro a dezembro/2025, foram concedidas 572 bolsas nas ações do Programa Ceará Educa Mais, destacando-se Crateús.

**REGIÃO 12 - SERTÃO DOS CRATEÚS / 143.1 / 2040 - ALUNO BENEFICIADO / 22000000 - SEDUC**

De janeiro a dezembro/2025 foram beneficiados 19.867 alunos com ações de apoio e preparação para o Enem e Vestibulares (Simulados, Testes Vocacionais, Concurso, Fascículos e Aulões Enem Mix); Grêmios Estudantis; AoGosto do Aluno; Festival Alunos que Inspiram; Juventude Olímpica do Conhecimento; Rotas do Conhecimento; Ceará Científico e Maratona Cearense de Matemática com destaque para Crateús, Novo Oriente, Ipueiras, Tamboril, Monsenhor Tabosa, Nova Russas, Santa Quitéria e Independência.

**REGIÃO 12 - SERTÃO DOS CRATEÚS / 143.2 / 2040 - ALUNO BENEFICIADO / 22000000 - SEDUC**

De janeiro a dezembro/2025, foram beneficiados 3.999 estudantes matriculados na EJA e no Ensino Médio Noturno com Qualificação Profissional, destacando-se: Ipueiras, Santa Quitéria, Crateús, Poranga, Nova Russas e Monsenhor Tabosa.

**REGIÃO 12 - SERTÃO DOS CRATEÚS / 143.3 / 2040 - ALUNO BENEFICIADO / 22000000 - SEDUC**

No período de janeiro a dezembro de 2025, 4.582 alunos foram beneficiados com alimentação escolar, destacando-se os seguintes municípios: MONSENHOR TABOSA -2112 e CRATEÚS -1010.

**REGIÃO 12 - SERTÃO DOS CRATEÚS / 143.3 / 2051 - ESCOLA MANTIDA / 22000000 - SEDUC**

21 (Vinte e uma) Escolas mantidas, distribuídas nas seguintes cidades: Santa Quitéria, Crateús, Independência, Ipueiras, Monsenhor Tabosa, Novo Oriente, Poranga, Tamboril  
MONSENHOR TABOSA.

**REGIÃO 13 - SERTÃO DOS INHAMUNS**

De janeiro a dezembro de 2025, foram distribuídos 14.592 kits de absorventes, beneficiando 2.512 alunas das 1ª, 2ª e 3ª séries do ensino médio com destaque para os seguintes municípios:

**REGIÃO 13 - SERTÃO DOS INHAMUNS / 143.1 / 1906 - PROFISSIONAL CAPACITADO / 22000000 - SEDUC**

385 profissionais foram capacitados, destacando-se: As Comunidades de Prática do Foco na Aprendizagem; Fortalecimento da Atuação dos Coordenadores Escolares; Itinerários Formativos (Competências Digitais, Laboratório Educacional de Informática, Laboratório Educacional de Ciências e Centro de Multimeios; Lei Lucas: Capacitação em Noções Básicas de Primeiros Socorros; Comunidade de Prática - Agente de Gestão da Inovação Educacional; Educação Híbrida e Suas Perspectivas; Clubes de Matemática etc.

**REGIÃO 13 - SERTÃO DOS INHAMUNS / 143.1 / 1910 - BOLSA CONCEDIDA / 22000000 - SEDUC**

De janeiro a dezembro/2025, foram concedidas 163 bolsas nas ações do Programa Ceará Educa Mais, destacando-se Tauá.

**REGIÃO 13 - SERTÃO DOS INHAMUNS / 143.1 / 2040 - ALUNO BENEFICIADO / 22000000 - SEDUC**

De janeiro a dezembro/2025 foram beneficiados 10.131 alunos com ações de apoio e preparação para o Enem e Vestibulares (Simulados, Testes Vocacionais, Concurso, Fascículos e Aulões Enem Mix); Grêmios Estudantis; AoGosto do Aluno; Festival Alunos que Inspiram; Juventude Olímpica do Conhecimento; Rotas do Conhecimento; Ceará Científico e Maratona Cearense de Matemática com destaque para Tauá, Quiterianópolis, Parambu, Aiuaba e Arneiroz.

**REGIÃO 13 - SERTÃO DOS INHAMUNS / 143.2 / 1906 - PROFISSIONAL CAPACITADO / 22000000 - SEDUC**

De janeiro a dezembro/2025, foram capacitados 05 professores do EM Noturno e da EJA Qualificação Profissional nos componentes curriculares Preparação para o Trabalho e Práticas Sociais ;Técnica Administrativa e Vendas; Agente de Informações Turísticas Cultura Digital; Informática Básica; Assistente de Recursos Humanos; Inglês Básico; Espanhol Básico; Microempreendedorismo Individual; e Assistente Administrativo, destacando-se: Parambu e Tauá.

**REGIÃO 13 - SERTÃO DOS INHAMUNS / 143.2 / 2040 - ALUNO BENEFICIADO / 22000000 - SEDUC**

De janeiro a dezembro/2025, foram beneficiados 856 estudantes matriculados na EJA e no Ensino Médio Noturno com Qualificação Profissional, nos seguintes municípios: Parambu e Tauá.

**REGIÃO 13 - SERTÃO DOS INHAMUNS / 143.3 / 2040 - ALUNO BENEFICIADO / 22000000 - SEDUC**

No período de janeiro a dezembro de 2025, 1.321 alunos foram beneficiados com alimentação escolar, destacando-se o município de TAUÁ - 846.

**REGIÃO 13 - SERTÃO DOS INHAMUNS / 143.3 / 2050 - ESCOLA ESTRUTURADA / 22000000 - SEDUC**

De janeiro a dezembro de 2025, foram estruturadas 02 escolas de ensino médio (Centro de Educação de Jovens e Adulto - CEJA, militares, instituto e regulares) com equipamentos e/ou reformas, nos seguintes municípios: Aiuaba e Tauá.

**REGIÃO 13 - SERTÃO DOS INHAMUNS / 143.3 / 2051 - ESCOLA MANTIDA / 22000000 - SEDUC**

3(Três) Escolas mantidas, distribuídas nas seguintes cidades: Aiuaba, Quiterianopolis, Tauga.

**REGIÃO 14 - VALE DO JAGUARIBE**

De janeiro a dezembro/2025 foram beneficiados 19.374 alunos com ações de apoio e preparação para o Enem e Vestibulares (Simulados, Testes Vocacionais, Concurso, Fascículos e Aulões Enem Mix); Grêmios Estudantis; AoGosto do Aluno; Festival Alunos que Inspiram; Juventude Olímpica do Conhecimento; Rotas do Conhecimento; Ceará Científico e Maratona Cearense de Matemática com destaque para Russas, Jaguaribe, Limoeiro do Norte, Morada Nova, Pereiro, Iracema, Alto Santo, Quixeré e Tabuleiro do Norte.

**REGIÃO 14 - VALE DO JAGUARIBE**

De janeiro a dezembro/2025, foram capacitados 37 professores do EM Noturno e da EJA Qualificação Profissional nos componentes curriculares Preparação para o Trabalho e Práticas Sociais ;Técnica Administrativa e Vendas; Agente de Informações Turísticas Cultura Digital; Informática Básica; Assistente de Recursos Humanos; Inglês Básico; Espanhol Básico; Microempreendedorismo Individual; e Assistente Administrativo, destacando-se: Russas, Morada Nova, São João do Jaguaribe, Iracema e Pereiro.

**REGIÃO 14 - VALE DO JAGUARIBE**

De janeiro a dezembro/2025, foram beneficiados 3.998 estudantes matriculados na EJA e no Ensino Médio Noturno com Qualificação Profissional, nos seguintes municípios: Morada Nova, Russas, Palhano, Quixeré, São João do Jaguaribe, Iracema, Tabuleiro do Norte, Alto Santo e Pereiro.

**REGIÃO 14 - VALE DO JAGUARIBE**

De janeiro a dezembro de 2025, foram estruturadas 11 escolas de ensino médio (Centro de Educação de Jovens e Adultos - CEJA, militares, instituto e regulares) com equipamentos e/ou reformas, nos seguintes municípios: Jaguaribe, Limoeiro do Norte, Morada Nova, Pereiro, Alto Santo, Itarema e Russas.

**REGIÃO 14 - VALE DO JAGUARIBE**

De janeiro a dezembro de 2025, foram distribuídos 48.034 kits de absorventes, beneficiando 8.165 alunas das 1ª, 2ª e 3ª séries do ensino médio com destaque para os seguintes municípios:

**REGIÃO 14 - VALE DO JAGUARIBE / 143.1 / 1906 - PROFISSIONAL CAPACITADO / 22000000 - SEDUC**

662 profissionais foram capacitados, destacando-se: As Comunidades de Prática do Foco na Aprendizagem; Fortalecimento da Atuação dos Coordenadores Escolares; Itinerários Formativos (Competências Digitais, Laboratório Educacional de Informática, Laboratório Educacional de Ciências e Centro de Mídias; Lei Lucas: Capacitação em Noções Básicas de Primeiros Socorros; Comunidade de Prática - Agente de Gestão da Inovação Educacional; Educação Híbrida e Suas Perspectivas; Clubes de Matemática etc.

**REGIÃO 14 - VALE DO JAGUARIBE / 143.1 / 1910 - BOLSA CONCEDIDA / 22000000 - SEDUC**

De janeiro a dezembro/2025, foram concedidas 490 bolsas nas ações do Programa Ceará Educa Mais, destacando-se os seguintes municípios: Russas e Jaguaribe.

**REGIÃO 14 - VALE DO JAGUARIBE / 143.3 / 2040 - ALUNO BENEFICIADO / 22000000 - SEDUC**

No período de janeiro a dezembro de 2025, 7.574 alunos foram beneficiados com alimentação escolar, destacando-se os seguintes municípios: RUSSAS -2074, LIMOEIRO DO NORTE - 1589, MORADA NOVA -1257 e JAGUARIBE -1102.

**REGIÃO 14 - VALE DO JAGUARIBE / 143.3 / 2051 - ESCOLA MANTIDA / 22000000 - SEDUC**

12 (Doze) Escolas mantidas, distribuídas nas seguintes cidades: Alto Santo, Limoeiro do Norte, Morada Nova, Russas, Iracema, Jaguaribama, Jaguaribe, Pereiro.

**REGIÃO 15 - ESTADO DO CEARÁ / 143.1 / 1924 - AVALIAÇÃO REALIZADA / 22000000 - SEDUC**

De janeiro a dezembro de 2025, foi realizada a aplicação da prova do Spaece/2025 Ensino Fundamental e Ensino Médio, em todo o estado.

## **Análise do Programa**

O Programa Desenvolvimento do Ensino Médio destina-se aos alunos matriculados nas diversas modalidades do ensino médio e EJA (anos finais do ensino fundamental e ensino médio), alunos egressos de escolas públicas estaduais selecionados pela Seduc e profissionais da educação.

Para atender o público-alvo, há os seguintes objetivos: i) promover o ensino e a aprendizagem na rede pública estadual de ensino médio, com oferta curricular de qualidade e contextualizada com as realidades regionais e internacionais, com as relações étnico-raciais, com a educação científica, o mundo do trabalho, o protagonismo, o empreendedorismo, a educação socioemocional e socioambiental, a arte, a cultura e a avaliação em contexto amplo; ii) promover a escolarização de qualidade para a formação cidadã e qualificação profissional de jovens e adultos que não concluíram a Educação Básica na idade adequada, incluindo privados de liberdade e as comunidades terapêuticas e adictos; e iii) ampliar o acesso ao ensino médio, garantindo espaços de aprendizagem e serviços educacionais de qualidade na rede pública estadual. Esses objetivos são desenvolvidos por meio das entregas: aluno beneficiado (3); profissional capacitado (2); avaliação realizada (1); bolsa concedida (1); sistema estruturado (1); escola implantada (1); escola estruturada (1) e escola mantida (1).

De janeiro a dezembro de 2025, o programa obteve desempenho físico muito bom: 1 entrega com variação de 25,01% a 50%, bolsa concedida, cuja baixa execução deve-se à superestimação no momento do planejamento; 5 entregas com variação de 75,01% a 100%, avaliação realizada, profissional capacitado (obj. 2), aluno beneficiado (obj. 2 e 3) e escola estruturada; 2 variaram entre 100,01% a 200%, escola mantida e aluno beneficiado (obj. 1) (em que novas ações foram implementadas e houve um incentivo maior à participação no Enem, levando à superação da meta). As ações realizadas foram: Eleições dos Grêmios Estudantis, Ciclo Formativo Lideranças Estudantis, Projeto AoGosto do Aluno, Festival Alunos que Inspiram, Simulado Enem Mix, Simulado Estácio, Teste Vocacional Estácio, Aulões Enem Mix, Enem Não tira Férias, Preparalta, Jovem Senador, Parlamento Juvenil do Mercosul, Juventude Olímpica do Conhecimento, Rotas do Conhecimento e Ceará Científico. Além disso, houve a distribuição de: 103.987 chips para 1ª, 2ª e 3ª séries do ensino médio; 128.147 tablets para 1ª, 2ª e 3ª séries; 979.800 kits de absorventes, beneficiando 196.851 alunas das 1ª, 2ª e 3ª séries (ação integrante da política de combate à pobreza menstrual no acesso escolar). Os alunos também foram beneficiados com a oferta de serviços educacionais essenciais à permanência na escola (alimentação, transporte escolar, aquisição de fardamento e materiais estruturados e pedagógicos). Destaca-se ainda 1 entrega que alcançou percentual acima de 200,01%, profissional capacitado (obj. 1), o que se justifica pelo(a)(s): ampliação da oferta de cursos ao longo do ano, diversificação das modalidades de formação (presencial e EaD), as parcerias institucionais e o incentivo das escolas e das coordenadorias regionais à participação dos professores nos eventos formativos. Ressalte-se que há 2 entregas sem metas: escola implantada, considerando a política de integralização do ensino médio; sistema estruturado que teria conclusão em 2025, mas, com o redirecionamento do público-alvo, a entrega não mais será executada até 2027.

A execução orçamentária/financeira foi ótima. Foram planejados R\$ 3.336.341.802,68 e empenhados R\$ 3.293.426.370,14, que correspondem a 98,71 do valor total programado, e pagos R\$ 3.171.693.622,57, que correspondem a 95,07 do total. Salienta-se que houve maior investimento de recursos em entregas relativas: à manutenção e à estruturação das escolas, a fim de qualificar os serviços essenciais; à avaliação a ser realizada (pagamento das parcelas de 2024); aos alunos beneficiados, visando à sua aprendizagem e à permanência no ambiente escolar.

## **Eixo: 1 - O CEARÁ QUE CUIDA, EDUCA E VALORIZA AS PESSOAS**

### **Tema: 1.4 - EDUCAÇÃO BÁSICA**

### **Programa: 144 - EDUCAÇÃO EM TEMPO INTEGRAL E COMPLEMENTAR AO ENSINO MÉDIO**

#### **Órgão Gestor:**

22000000 - SEDUC

**Órgão(s) Executor(es):**

SECRETARIA DA EDUCAÇÃO

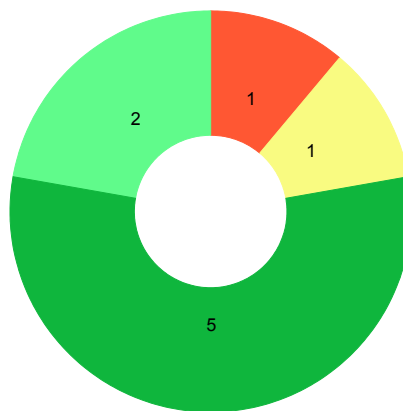
SUPERINTENDÊNCIA DE OBRAS PÚBLICAS

**Público-alvo:** Estudantes do ensino médio da rede estadual de ensino, demandantes da educação em tempo integral e complementar; professores do ensino médio, demandantes da educação complementar.

**Situação do Monitoramento do Programa:** Validado

**Visão Geral do Programa**

**Execução Física das Entregas (%)**



● Até 25%  
 ● 25,01% a 50%  
 ● 50,01% a 75%  
 ● 75,01% a 100%  
 ● 100,01% a 200%  
 ● Acima de 200,01%  
 ● Não Acompanhado

Entregas sem meta para o ano vigente	Entregas sem meta mas com realização no ano vigente
-	-

**Desempenho Físico das Entrega(s)**

Objetivo Especifico	Entrega / Unidade de Medida	Programado	Realizado	% Execução Física
144.1 - Garantir o acesso e a permanência dos estudantes da rede pública estadual nas Escolas de Ensino Médio em Tempo Integral (EEMTI).	1906 - PROFISSIONAL CAPACITADO / Unidade	3.000,00	1.985,00	66,17
144.1 - Garantir o acesso e a permanência dos estudantes da rede pública estadual nas Escolas de Ensino Médio em Tempo Integral (EEMTI).	2040 - ALUNO BENEFICIADO / Unidade	151.324,00	149.191,00	98,59

144.1 - Garantir o acesso e a permanência dos estudantes da rede pública estadual nas Escolas de Ensino Médio em Tempo Integral (EEMTI).	2049 - ESCOLA IMPLANTADA / Unidade	13,00	14,00	107,69
144.1 - Garantir o acesso e a permanência dos estudantes da rede pública estadual nas Escolas de Ensino Médio em Tempo Integral (EEMTI).	2050 - ESCOLA ESTRUTURADA / Unidade	380,00	379,00	99,74
144.1 - Garantir o acesso e a permanência dos estudantes da rede pública estadual nas Escolas de Ensino Médio em Tempo Integral (EEMTI).	2051 - ESCOLA MANTIDA / Unidade	380,00	381,00	100,26
144.2 - Proporcionar o aprendizado de línguas estrangeiras aos alunos e professores da rede estadual de ensino.	1906 - PROFISSIONAL CAPACITADO / Unidade	179,00	162,00	90,50
144.2 - Proporcionar o aprendizado de línguas estrangeiras aos alunos e professores da rede estadual de ensino.	1991 - CENTRO MANTIDO / Unidade	24,00	23,00	95,83
144.2 - Proporcionar o aprendizado de línguas estrangeiras aos alunos e professores da rede estadual de ensino.	2040 - ALUNO BENEFICIADO / Unidade	13.743,00	12.003,00	87,34
144.2 - Proporcionar o aprendizado de línguas estrangeiras aos alunos e professores da rede estadual de ensino.	2056 - CENTRO IMPLANTADO / Unidade	1,00	0,00	0,00

## Identificação de Problemas

Objetivo Específico	Entrega	Âmbito	Problema	Impacto
144.2 - Proporcionar o aprendizado de línguas estrangeiras aos alunos e professores da rede estadual de ensino.	2056 - CENTRO IMPLANTADO	Processos	Outro	Médio

144.1 - Garantir o acesso e a permanência dos estudantes da rede pública estadual nas Escolas de Ensino Médio em Tempo Integral (EEMTI).	1906 - PROFISSIONAL CAPACITADO	Execução Física/ Operacional	Outro	Médio
--	--------------------------------	------------------------------	-------	-------

### Execução orçamentária/financeira (por Órgão Executor)

Órgão Executor	Lei + Crédito (A)	Empenhado (B)	Pago (C)	%Empenhado (B/A)	%Pago (C/A)
SEDUC	1.775.225.880,46	1.626.752.084,90	1.397.144.607,63	91,64	78,70
SOP	35.000,00	0,00	0,00	0,00	0,00
<b>Total Geral</b>	<b>1.775.260.880,46</b>	<b>1.626.752.084,90</b>	<b>1.397.144.607,63</b>	<b>91,63</b>	<b>78,70</b>

### Execução orçamentária/financeira (por Fonte de Recursos)

Fonte de Recursos	Lei + Crédito (A)	Empenhado (B)	Pago (C)	%Empenhado (B/A)	%Pago (C/A)
500 - RECURSOS NÃO VINCULADOS DE IMPOSTOS	383.987.422,44	381.254.613,02	333.405.098,63	99,29	86,83
540 - TRANSFERÊNCIAS DO FUNDEB - IMPOSTOS E TRANSFERÊNCIAS DE IMPOSTOS	554.144.189,88	544.144.189,26	526.750.458,56	98,20	95,06
541 - TRANSFERÊNCIAS DO FUNDEB - COMPLEMENTAÇÃO DA UNIÃO - VAAF	180.284.277,38	176.869.036,48	175.120.157,09	98,11	97,14
544 - RECURSOS DE PRECATÓRIOS DO FUNDEF	150.246.162,46	141.895.647,53	141.208.917,38	94,44	93,99
546 - TRANSFERÊNCIAS DO FUNDEB - COMPLEMENTAÇÃO DA UNIÃO - ETI	18.079.483,61	18.068.907,27	9.072.483,02	99,94	50,18
550 - TRANSFERÊNCIA DO SALÁRIO-EDUCAÇÃO	74.203.291,42	64.581.488,63	58.317.703,55	87,03	78,59

552 - TRANSFERÊNCIAS DE RECURSOS DO FNDE REFERENTES AO PROGRAMA NACIONAL DE ALIMENTAÇÃO ESCOLAR (PNA	68.190.639,00	58.461.817,07	46.513.846,56	85,73	68,21
569 - OUTRAS TRANSFERÊNCIAS DE RECURSOS DO FNDE	130.500.000,00	61.985.946,99	59.581.674,35	47,50	45,66
570 - TRANSFERÊNCIAS DO GOVERNO FEDERAL REFERENTES A CONVÊNIOS E INSTRUMENTOS CONGÊNERES VINCULADOS	50.014,00	0,00	0,00	0,00	0,00
718 - AUXÍLIO FINANCEIRO - OUTORGA CRÉDITO TRIBUTÁRIO ICMS ART. 5º, INCISO V, EC Nº 123/2022	15.888.020,32	15.884.277,61	5.464.407,40	99,98	34,39
754 - RECURSOS DE OPERAÇÕES DE CRÉDITO	199.687.379,95	163.606.161,04	41.709.861,09	81,93	20,89
<b>Total Geral:</b>	<b>1.775.260.880,46</b>	<b>1.626.752.084,90</b>	<b>1.397.144.607,61</b>	<b>91,63</b>	<b>78,70</b>

### Execução Extraorçamentária/financeira (por Fonte de Recursos)

Fonte de Recursos	Valor Extraorçamentário (B/A)
<b>Total Geral</b>	

### Execução orçamentária/financeira (por Entrega)

Objetivo Específico	Entrega	Lei + Crédito (A)	Empenhado (B)	%Empenhado (B/A)
Garantir o acesso e a permanência dos estudantes da rede pública estadual nas Escolas de Ensino Médio em Tempo Integral (EEMTI).	1906 - PROFISSIONAL CAPACITADO	100.000,00	0,00	0,00
Garantir o acesso e a permanência dos estudantes da rede pública estadual nas Escolas de Ensino Médio em Tempo Integral (EEMTI).	2040 - ALUNO BENEFICIADO	233.827.402,71	220.863.124,22	94,46

Garantir o acesso e a permanência dos estudantes da rede pública estadual nas Escolas de Ensino Médio em Tempo Integral (EEMTI).	2049 - ESCOLA IMPLANTADA	294.959.858,14	240.123.813,26	81,41
Garantir o acesso e a permanência dos estudantes da rede pública estadual nas Escolas de Ensino Médio em Tempo Integral (EEMTI).	2050 - ESCOLA ESTRUTURADA	150.084.350,55	133.474.495,76	88,93
Garantir o acesso e a permanência dos estudantes da rede pública estadual nas Escolas de Ensino Médio em Tempo Integral (EEMTI).	2051 - ESCOLA MANTIDA	1.096.179.269,00	1.032.290.651,66	94,17
Proporcionar o aprendizado de línguas estrangeiras aos alunos e professores da rede estadual de ensino.	1906 - PROFISSIONAL CAPACITADO	0,00	0,00	0,00
Proporcionar o aprendizado de línguas estrangeiras aos alunos e professores da rede estadual de ensino.	2040 - ALUNO BENEFICIADO	0,00	0,00	0,00
Proporcionar o aprendizado de línguas estrangeiras aos alunos e professores da rede estadual de ensino.	2056 - CENTRO IMPLANTADO	110.000,00	0,00	0,00
<b>Total Geral:</b>		<b>1.775.260.880,40</b>	<b>1.626.752.084,90</b>	<b>91,63</b>

## Análise do Desempenho Geral do Programa

### O que foi efetivamente entregue no período

#### REGIÃO 01 - CARIRI

No período de janeiro a dezembro, 18.558 estudantes foram beneficiados com materiais didáticos, fardamento, qualificações das disciplinas do currículo e alimentação por meio do Programa de Alimentação Escolar (PNAE), com destaque para as escolas da rede estadual de todos os municípios que compõem a região do Cariri.

#### REGIÃO 01 - CARIRI

No período de janeiro a dezembro, foi implantada 1 escola de Ensino Médio em Tempo Integral (EEMTI) no município de Tarrafas.

#### REGIÃO 01 - CARIRI

No período de janeiro a dezembro foram estruturadas 42 escolas, sendo 2 com reformas e equipamentos, 39 somente com equipamentos e 1 apenas com reforma. As ações ocorreram nos municípios de Abaiara, Altaneira, Antonina do Norte, Araripe, Assaré, Aurora, Barbalha, Barro, Brejo Santo, Campos Sales, Caririçu, Crato, Farias Brito, Granjeiro, Jardim, Juazeiro do Norte, Lavras da Mangabeira, Mauriti, Milagres, Nova Olinda, Penaforte, Porteiras, Potengi, Salitre, Santana do Cariri, Tarrafas e Várzea A

## **REGIÃO 01 - CARIRI**

No período de janeiro a dezembro de 2025, foram capacitados 19 profissionais dos idiomas de Inglês, Espanhol e Francês dos municípios de Crato e Juazeiro. Dentre as capacitações, tivemos uma jornada pedagógica, um encontro formativo presencial e quatro conexões CCI.

### **REGIÃO 01 - CARIRI / 144.1 / 1906 - PROFISSIONAL CAPACITADO / 22000000 - SEDUC**

No período de janeiro a dezembro, 239 profissionais participaram de formações relacionadas às disciplinas eletivas, com destaque para profissionais dos municípios de Abaiara, Altaneira, Ant. do Norte, Araripe, Assaré, Aurora, Barbalha, Barro, Brejo Santo, Campos Sales, Caririaçu, Crato, Farias Brito, Granjeiro, Jardim, Jati, Juaz. do Norte, Lav. da Mangabeira, Mauriti, Milagres, Missão Velha, Nova Olinda, Penaforte, Portorte, Porteiras, Potengi, Salitre, Sant. do Cariri, Tarrafas e Vár. Alegre

### **REGIÃO 01 - CARIRI / 144.1 / 2051 - ESCOLA MANTIDA / 22000000 - SEDUC**

44 (Quarenta e quatro ) Escolas mantidas, distribuídas nas seguintes cidades: LAVRAS DA MANGABEIRA, VARZEA ALEGRE, ALTANEIRA, ANTONINA DO NORTE, ARARIPE, ASSARE, CAMPOS SALES, CRATO, NOVA OLINDA, POTENGI, SALITRE, SANTANA DO CARIRI, TARRAFAS, BARBALHA, CARIRIAÇU, FARIAS BRITO, GRANJEIRO, JARDIM, JUAZEIRO DO NORTE, ABAIARA, AURORA, BARRO, BREJO SANTO, JATI, MAURITI, MILAGRES, PENAFORTE, PORTEIRAS.

### **REGIÃO 01 - CARIRI / 144.2 / 1991 - CENTRO MANTIDO / 22000000 - SEDUC**

No período de janeiro a dezembro de 2025, foram mantidos os Centro Cearense de Idiomas dos municípios do Crato e Juazeiro, com entregas referente a manutenção, aquisição de equipamentos entre outros.

### **REGIÃO 01 - CARIRI / 144.2 / 2040 - ALUNO BENEFICIADO / 22000000 - SEDUC**

No período de janeiro a dezembro de 2025, foram beneficiados 1.380 alunos dos Centro Cearense de Idiomas (CCI), com o acesso à língua estrangeira e material didático, nos municípios de Crato e Juazeiro do Norte.

## **REGIÃO 02 - CENTRO SUL**

No período de janeiro a dezembro, 8.324 estudantes foram beneficiados com materiais didáticos, fardamento, qualificações das disciplinas do currículo e alimentação por meio do Programa de Alimentação Escolar (PNAE), com destaque para as escolas da rede estadual dos municípios de Acopiara, Baixio, Cariús, Catarina, Cedro, Icó, Iguatu, Ipaumirim, Jucás, Orós, Quixelô, Saboeiro e Umari.

### **REGIÃO 02 - CENTRO SUL**

No período de janeiro a dezembro, foi implantada 1 escola de Ensino Médio em Tempo Integral (EEMTI) no município de Iguatu.

### **REGIÃO 02 - CENTRO SUL**

No período de janeiro a dezembro foram estruturadas 21 escolas, sendo 4 com reformas e equipamentos e 17 somente com equipamentos. As ações ocorreram nos municípios de Acopiara, Baixio, Cariús, Catarina, Cedro, Icó, Iguatu, Ipaumirim, Jucás, Saboeiro e Umari.

### **REGIÃO 02 - CENTRO SUL / 144.1 / 1906 - PROFISSIONAL CAPACITADO / 22000000 - SEDUC**

No período de janeiro a dezembro, 111 profissionais participaram de formações relacionadas às disciplinas eletivas, com destaque para profissionais dos municípios de Acopiara, Baixio, Cariús, Catarina, Cedro, Icó, Iguatu, Ipaumirim, Jucás, Orós, Quixelô, Saboeiro e Umari.

### **REGIÃO 02 - CENTRO SUL / 144.1 / 2051 - ESCOLA MANTIDA / 22000000 - SEDUC**

21 (Vinte e uma ) Escolas mantidas, distribuídas nas seguintes cidades: ACOPIARA, CARIUS, CATARINA, IGUATU, JUCAS, QUIXELÔ, BAIXIO, CEDRO, ICÓ, IPAUMIRIM, UMARI, SABOEIRO.

### **REGIÃO 02 - CENTRO SUL / 144.2 / 1906 - PROFISSIONAL CAPACITADO / 22000000 - SEDUC**

No período de janeiro a dezembro de 2025, foram capacitados 11 profissionais dos idiomas de Inglês e Espanhol do município de Iguatu. Dentre as capacitações, tivemos uma jornada pedagógica, um encontro formativo presencial e quatro conexões CCI.

**REGIÃO 02 - CENTRO SUL / 144.2 / 1991 - CENTRO MANTIDO / 22000000 - SEDUC**

No período de janeiro a dezembro de 2025, foi mantido o Centro Cearense de Idiomas do município de Iguatu, com entregas referente a manutenção, aquisição de equipamentos entre outros.

**REGIÃO 02 - CENTRO SUL / 144.2 / 2040 - ALUNO BENEFICIADO / 22000000 - SEDUC**

No período de janeiro a dezembro de 2025, foram beneficiados 288 alunos dos Centro Cearense de Idiomas (CCI), com o acesso à língua estrangeira e material didático, no município de Iguatu.

**REGIÃO 03 - GRANDE FORTALEZA**

No período de janeiro a dezembro, foram implantadas 5 escolas de Ensino Médio em Tempo Integral (EEMTI) no município de Fortaleza.

**REGIÃO 03 - GRANDE FORTALEZA / 144.1 / 1906 - PROFISSIONAL CAPACITADO / 22000000 - SEDUC**

No período de janeiro a dezembro, 502 profissionais participaram de formações relacionadas às disciplinas eletivas, com destaque para profissionais dos municípios de Aquiraz, Cascavel, Caucaia, Chorozinho, Eusébio, Fortaleza, Guaiúba, Horizonte, Itaitinga, Maracanaú, Maranguape, Pacajus, Pacatuba, Paracuru, Paraipaba, Pindoretama, São Gonçalo do Amarante, São Luís do Curu e Trairi.

**REGIÃO 03 - GRANDE FORTALEZA / 144.1 / 2040 - ALUNO BENEFICIADO / 22000000 - SEDUC**

No período de janeiro a dezembro, 52.045 estudantes foram beneficiados com materiais didáticos, fardamento, qualificações das disciplinas do currículo e alimentação por meio do Programa de Alimentação Escolar (PNAE), com destaque para as escolas da rede estadual de todos os municípios que compõem a Grande Fortaleza.

**REGIÃO 03 - GRANDE FORTALEZA / 144.1 / 2050 - ESCOLA ESTRUTURADA / 22000000 - SEDUC**

No período de janeiro a dezembro foram estruturadas 128 escolas, sendo 37 com reformas e equipamentos e 91 somente com equipamentos. As ações ocorreram nos municípios de Aquiraz, Cascavel, Caucaia, Chorozinho, Eusébio, Fortaleza, Guaiúba, Horizonte, Itaitinga, Maracanaú, Maranguape, Pacajus, Paracuru, São Gonçalo do Amarante, São Luís do Curu e Trairi.

**REGIÃO 03 - GRANDE FORTALEZA / 144.1 / 2051 - ESCOLA MANTIDA / 22000000 - SEDUC**

128 ( Cento e vinte oito) Escolas mantidas, distribuídas nas seguintes cidades: AQUIRAZ, CAUCAIA, EUSÉBIO, GUAÍUBA, ITAITINGA, MARACANAÚ, MARANGUAPE, PACATUBA, PARACURU, SÃO GONÇALO DO AMARANTE, SÃO LUÍS DO CURU, TRAIRI, CASCAVEL, CHOROZINHO, HORIZONTE, PACAJUS, FORTALEZA.

**REGIÃO 03 - GRANDE FORTALEZA / 144.2 / 1906 - PROFISSIONAL CAPACITADO / 22000000 - SEDUC**

No período de janeiro a dezembro de 2025, foram capacitados 74 profissionais dos idiomas de Inglês, Espanhol e Francês dos municípios de Paracuru, Horizonte, Cascavel, Caucaia, Maracanaú, Maranguape e Fortaleza. Dentre as capacitações, tivemos uma jornada pedagógica, um encontro formativo presencial e quatro conexões CCI.

**REGIÃO 03 - GRANDE FORTALEZA / 144.2 / 1991 - CENTRO MANTIDO / 22000000 - SEDUC**

No período de janeiro a dezembro de 2025, foram mantidos os Centro Cearense de Idiomas dos municípios de Paracuru, Horizonte, Cascavel, Caucaia, Maracanaú, Maranguape e Fortaleza, com entregas referente a manutenção, aquisição de equipamentos entre outros.

**REGIÃO 03 - GRANDE FORTALEZA / 144.2 / 2040 - ALUNO BENEFICIADO / 22000000 - SEDUC**

No período de janeiro a dezembro de 2025, foram beneficiados 5.943 alunos dos Centro Cearense de Idiomas (CCI), com o acesso à língua estrangeira e material didático, nos municípios de Paracuru, Horizonte, Cascavel, Caucaia, Maracanaú, Maranguape e Fortaleza.

**REGIÃO 04 - LITORAL LESTE**

No período de janeiro a dezembro foram estruturadas 9 escolas, sendo 5 com reformas e equipamentos e 4 somente com equipamentos. As ações ocorreram nos municípios de Aracati, Beberibe, Fortim, Icapuí, Itaiçaba e Jaguaruana. Todos os municípios da região listados foram contemplados.

**REGIÃO 04 - LITORAL LESTE**

No período de janeiro a dezembro de 2025, foram capacitados 05 profissionais dos idiomas de Inglês e Espanhol do município de Aracati. Dentre as capacitações, tivemos uma jornada pedagógica, um encontro formativo presencial e quatro conexões CCI.

**REGIÃO 04 - LITORAL LESTE / 144.1 / 1906 - PROFISSIONAL CAPACITADO / 22000000 - SEDUC**

No período de janeiro a dezembro, 42 profissionais participaram de formações relacionadas às disciplinas eletivas, com destaque para profissionais dos municípios de Aracati, Beberibe, Fortim, Icapuí, Itaiçaba e Jaguaruana.

**REGIÃO 04 - LITORAL LESTE / 144.1 / 2040 - ALUNO BENEFICIADO / 22000000 - SEDUC**

No período de janeiro a dezembro, 3.176 estudantes foram beneficiados com materiais didáticos, fardamento, qualificações das disciplinas do currículo e alimentação por meio do Programa de Alimentação Escolar (PNAE), com destaque para as escolas da rede estadual dos municípios de Aracati, Beberibe, Fortim, Icapuí, Itaiçaba e Jaguaruana.

**REGIÃO 04 - LITORAL LESTE / 144.1 / 2051 - ESCOLA MANTIDA / 22000000 - SEDUC**

9 (Nove) Escolas mantidas, distribuídas nas seguintes cidades: BEBERIBE, ARACATI, FORTIM, ICAPUÍ, ITAIÇABA, JAGUARUANA.

**REGIÃO 04 - LITORAL LESTE / 144.2 / 1991 - CENTRO MANTIDO / 22000000 - SEDUC**

No período de janeiro a dezembro de 2025, foi mantido o Centro Cearense de Idiomas do município de Aracati, com entregas referente a manutenção, aquisição de equipamentos entre outros.

**REGIÃO 04 - LITORAL LESTE / 144.2 / 2040 - ALUNO BENEFICIADO / 22000000 - SEDUC**

No período de janeiro a dezembro de 2025, foram beneficiados 406 alunos dos Centro Cearense de Idiomas (CCI), com o acesso à língua estrangeira e material didático, no município de Aracati.

**REGIÃO 05 - LITORAL NORTE**

No período de janeiro a dezembro foram estruturadas 23 escolas, sendo 7 com reformas e equipamentos e 16 somente com equipamentos. As ações ocorreram nos municípios de Acaraú, Barroquinha, Bela Cruz, Camocim, Chaval, Cruz, Granja, Itarema, Marco, Martinópole e Morrinhos.

**REGIÃO 05 - LITORAL NORTE**

No período de janeiro a dezembro de 2025, foram capacitados 05 profissionais dos idiomas de Inglês e Espanhol do município de Camocim. Dentre as capacitações, tivemos uma jornada pedagógica, um encontro formativo presencial e quatro conexões CCI.

**REGIÃO 05 - LITORAL NORTE / 144.1 / 1906 - PROFISSIONAL CAPACITADO / 22000000 - SEDUC**

No período de janeiro a dezembro, 163 profissionais participaram de formações relacionadas às disciplinas eletivas, com destaque para profissionais dos municípios de Acaraú, Barroquinha, Bela Cruz, Camocim, Chaval, Cruz, Granja, Itarema, Jijoca de Jericoacoara, Marco, Martinópole, Morrinhos e Uruoca.

**REGIÃO 05 - LITORAL NORTE / 144.1 / 2040 - ALUNO BENEFICIADO / 22000000 - SEDUC**

No período de janeiro a dezembro, 9.567 estudantes foram beneficiados com materiais didáticos, fardamento, qualificações das disciplinas do currículo e alimentação por meio do Programa de Alimentação Escolar (PNAE), com destaque para as escolas da rede estadual dos municípios de Acaraú, Barroquinha, Bela Cruz, Camocim, Chaval, Cruz, Granja, Itarema, Jijoca de Jericoacoara, Marco, Martinópole, Morrinhos e Uruoca.

**REGIÃO 05 - LITORAL NORTE / 144.1 / 2051 - ESCOLA MANTIDA / 22000000 - SEDUC**

23 (Vinte e três) Escolas mantidas, distribuídas nas seguintes cidades: ACARAÚ, BELA CRUZ, CRUZ, ITAREMA, MARCO, MORRINHOS, BARROQUINHA, CAMOCIM, CHAVAL, GRANJA, MARTINÓPOLE.

**REGIÃO 05 - LITORAL NORTE / 144.2 / 1991 - CENTRO MANTIDO / 22000000 - SEDUC**

No período de janeiro a dezembro de 2025, foi mantido o Centro Cearense de Idiomas do município de Camocim, com entregas referente a manutenção, aquisição de equipamentos entre outros.

**REGIÃO 05 - LITORAL NORTE / 144.2 / 2040 - ALUNO BENEFICIADO / 22000000 - SEDUC**

No período de janeiro a dezembro de 2025, foram beneficiados 374 alunos dos Centro Cearense de Idiomas (CCI), com o acesso à língua estrangeira e material didático, no município de Camocim.

**REGIÃO 06 - LITORAL OESTE / VALE DO CURU**

No período de janeiro a dezembro de 2025, foram capacitados 13 profissionais dos idiomas de Inglês, Espanhol e Francês do município de Itapipoca. Dentre as capacitações, tivemos uma jornada pedagógica, um encontro formativo presencial e quatro conexões CCI.

**REGIÃO 06 - LITORAL OESTE / VALE DO CURU / 144.1 / 1906 - PROFISSIONAL CAPACITADO / 22000000 - SEDUC**

No período de janeiro a dezembro, 94 profissionais participaram de formações relacionadas às disciplinas eletivas, com destaque para profissionais dos municípios de Amontada, Apuiarés, General Sampaio, Irauçuba, Itapajé, Itapipoca, Miraíma, Pentecoste, Tejuçuoca, Tururu, Umirim e Uruburetama.

**REGIÃO 06 - LITORAL OESTE / VALE DO CURU / 144.1 / 2040 - ALUNO BENEFICIADO / 22000000 - SEDUC**

No período de janeiro a dezembro, 6.557 estudantes foram beneficiados com materiais didáticos, fardamento, qualificações das disciplinas do currículo e alimentação por meio do Programa de Alimentação Escolar (PNAE), com destaque para as escolas da rede estadual dos municípios de Amontada, Apuiarés, General Sampaio, Irauçuba, Itapajé, Itapipoca, Miraíma, Pentecoste, Tejuçuoca, Tururu, Umirim e Uruburetama.

**REGIÃO 06 - LITORAL OESTE / VALE DO CURU / 144.1 / 2050 - ESCOLA ESTRUTURADA / 22000000 - SEDUC**

No período de janeiro a dezembro foram estruturadas 17 escolas, sendo 3 com reformas e equipamentos e 14 somente com equipamentos. As ações ocorreram nos municípios de Amontada, Apuiarés, General Sampaio, Irauçuba, Itapajé, Itapipoca, Miraíma, Pentecoste, Tejuçuoca e Umirim.

**REGIÃO 06 - LITORAL OESTE / VALE DO CURU / 144.1 / 2051 - ESCOLA MANTIDA / 22000000 - SEDUC**

17 (Dezessete) Escolas mantidas, distribuídas nas seguintes cidades: AMONTADA, APUIARÉS, ITAPAJÉ, ITAPIPOCA, MIRAÍMA, PENTECOSTE, TEJUÇUOCA, GENERAL SAMPAIO, UMIRIM, URUBURETAMA, IRAUÇUBA.

**REGIÃO 06 - LITORAL OESTE / VALE DO CURU / 144.2 / 1991 - CENTRO MANTIDO / 22000000 - SEDUC**

No período de janeiro a dezembro de 2025, foi mantido o Centro Cearense de Idiomas do município de Itapipoca, com entregas referente a manutenção, aquisição de equipamentos entre outros.

**REGIÃO 06 - LITORAL OESTE / VALE DO CURU / 144.2 / 2040 - ALUNO BENEFICIADO / 22000000 - SEDUC**

No período de janeiro a dezembro de 2025, foram beneficiados 1.311 alunos dos Centro Cearense de Idiomas (CCI), com o acesso à língua estrangeira e material didático, no município de Itapipoca.

**REGIÃO 07 - MACIÇO DO BATURITÉ**

No período de janeiro a dezembro, 5.329 estudantes foram beneficiados com materiais didáticos, fardamento, qualificações das disciplinas do currículo e alimentação por meio do Programa de Alimentação Escolar (PNAE), com destaque para as escolas da rede estadual dos municípios de Acarape, Aracoiaba, Aratuba, Barreira, Baturité, Capistrano, Guaramiranga, Itapiúna, Mulungu, Ocara, Pacoti, Palmácia e Redenção.

**REGIÃO 07 - MACIÇO DO BATURITÉ**

No período de janeiro a dezembro, foram implantadas 2 escolas de Ensino Médio em Tempo Integral (EEMTI) nos municípios de Aracoiaba e Aratuba.

**REGIÃO 07 - MACIÇO DO BATURITÉ / 144.1 / 1906 - PROFISSIONAL CAPACITADO / 22000000 - SEDUC**

No período de janeiro a dezembro, 55 profissionais participaram de formações relacionadas às disciplinas eletivas, com destaque para profissionais dos municípios de Acarape, Aracoiaba, Aratuba, Barreira, Baturité, Capistrano, Guaramiranga, Itapiúna, Mulungu, Ocara, Pacoti, Palmácia e Redenção.

**REGIÃO 07 - MACIÇO DO BATURITÉ / 144.1 / 2050 - ESCOLA ESTRUTURADA / 22000000 - SEDUC**

No período de janeiro a dezembro foram estruturadas 16 escolas, sendo 3 com reformas e equipamentos e 13 somente com equipamentos. As ações ocorreram nos municípios de Acarape, Aracoiaba, Aratuba, Capistrano, Guarimiranga, Itapiúna, Mulungu, Ocara, Pacoti, Palmácia e Redenção.

**REGIÃO 07 - MACIÇO DO BATURITÉ / 144.1 / 2051 - ESCOLA MANTIDA / 22000000 - SEDUC**

16 (Dezesseis) Escolas mantidas, distribuídas nas seguintes cidades: ACARAPE, ARACOIABA, ARATUBA, CAPISTRANO, GUARAMIRANGA, ITAPIUNA, MULUNGU, OCARA, PACOTI, PALMÁCIA, REDENÇÃO.

**REGIÃO 07 - MACIÇO DO BATURITÉ / 144.2 / 1906 - PROFISSIONAL CAPACITADO / 22000000 - SEDUC**

No período de janeiro a dezembro de 2025, foram capacitados 08 profissionais dos idiomas de Inglês e Espanhol do município de Baturité. Dentre as capacitações, tivemos uma jornada pedagógica, um encontro formativo presencial e quatro conexões CCI.

**REGIÃO 07 - MACIÇO DO BATURITÉ / 144.2 / 1991 - CENTRO MANTIDO / 22000000 - SEDUC**

No período de janeiro a dezembro de 2025, foi mantido o Centro Cearense de Idiomas do município de Baturité, com entregas referente a manutenção, aquisição de equipamentos entre outros.

**REGIÃO 07 - MACIÇO DO BATURITÉ / 144.2 / 2040 - ALUNO BENEFICIADO / 22000000 - SEDUC**

No período de janeiro a dezembro de 2025, foram beneficiados 439 alunos dos Centro Cearense de Idiomas (CCI), com o acesso à língua estrangeira e material didático, no município de Baturité.

**REGIÃO 08 - SERRA DA IBIAPABA**

No período de janeiro a dezembro, 7.805 estudantes foram beneficiados com materiais didáticos, fardamento, qualificações das disciplinas do currículo e alimentação por meio do Programa de Alimentação Escolar (PNAE), com destaque para as escolas da rede estadual dos municípios de Carnaubal, Croatá, Guaraciaba do Norte, Ibiapina, Ipu, São Benedito, Tianguá, Ubajara e Viçosa do Ceará.

**REGIÃO 08 - SERRA DA IBIAPABA**

No período de janeiro a dezembro, foram implantadas 2 escolas de Ensino Médio em Tempo Integral (EEMTI) nos municípios de São Benedito e Viçosa do Ceará.

**REGIÃO 08 - SERRA DA IBIAPABA / 144.1 / 1906 - PROFISSIONAL CAPACITADO / 22000000 - SEDUC**

No período de janeiro a dezembro, 181 profissionais participaram de formações relacionadas às disciplinas eletivas, com destaque para profissionais dos municípios de Carnaubal, Croatá, Guaraciaba do Norte, Ibiapina, Ipu, São Benedito, Tianguá, Ubajara e Viçosa do Ceará.

**REGIÃO 08 - SERRA DA IBIAPABA / 144.1 / 2050 - ESCOLA ESTRUTURADA / 22000000 - SEDUC**

No período de janeiro a dezembro foram estruturadas 18 escolas, sendo 4 com reformas e equipamentos e 14 somente com equipamentos. As ações ocorreram nos municípios de Carnaubal, Croatá, Guaraciaba do Norte, Ipu, São Benedito, Tianguá, Ubajara e Viçosa do Ceará.

**REGIÃO 08 - SERRA DA IBIAPABA / 144.1 / 2051 - ESCOLA MANTIDA / 22000000 - SEDUC**

18 (Dezoito) Escolas mantidas, distribuídas nas seguintes cidades: CARNAUBAL, CROATÁ, GUARACIABA DO NORTE, IPU, SÃO BENEDITO, TIANGUÁ, UBAJARA, VIÇOSA DO CEARÁ.

**REGIÃO 08 - SERRA DA IBIAPABA / 144.2 / 1906 - PROFISSIONAL CAPACITADO / 22000000 - SEDUC**

No período de janeiro a dezembro de 2025, foram capacitados 03 profissionais dos idiomas de Inglês e Espanhol do município de Tianguá. Dentre as capacitações, tivemos uma jornada pedagógica, um encontro formativo presencial e quatro conexões CCI.

**REGIÃO 08 - SERRA DA IBIAPABA / 144.2 / 1991 - CENTRO MANTIDO / 22000000 - SEDUC**

No período de janeiro a dezembro de 2025, foi mantido o Centro Cearense de Idiomas do município de Tianguá, com entregas referente a manutenção, aquisição de equipamentos entre outros.

**REGIÃO 08 - SERRA DA IBIAPABA / 144.2 / 2040 - ALUNO BENEFICIADO / 22000000 - SEDUC**

No período de janeiro a dezembro de 2025, foram beneficiados 333 alunos dos Centro Cearense de Idiomas (CCI), com o acesso à língua estrangeira e material didático, no município de Tianguá.

**REGIÃO 09 - SERTÃO CENTRAL**

No período de janeiro a dezembro, 115 profissionais participaram de formações relacionadas às disciplinas eletivas, com destaque para profissionais dos municípios de Banabuiú, Choró, Deputado Irapuan Pinheiro, Ibaretama, Ibicuitinga, Milhã, Mombaça, Pedra Branca, Piquet Carneiro, Quixadá, Quixeramobim, Senador Pompeu e Solonópole.

**REGIÃO 09 - SERTÃO CENTRAL**

No período de janeiro a dezembro, 7.694 estudantes foram beneficiados com materiais didáticos, fardamento, qualificações das disciplinas do currículo e alimentação por meio do Programa de Alimentação Escolar (PNAE), com destaque para as escolas da rede estadual dos municípios de Banabuiú, Choró, Deputado Irapuan Pinheiro, Ibaretama, Ibicuitinga, Milhã, Mombaça, Pedra Branca, Piquet Carneiro, Quixadá, Quixeramobim, Senador Pompeu e Solonópole.

**REGIÃO 09 - SERTÃO CENTRAL**

No período de janeiro a dezembro, foi implantada 1 escola de Ensino Médio em Tempo Integral (EEMTI) no município de Solonópole.

**REGIÃO 09 - SERTÃO CENTRAL**

No período de janeiro a dezembro foram estruturadas 20 escolas, sendo 6 com reformas e equipamentos e 14 somente com equipamentos. As ações ocorreram nos municípios de Banabuiú, Choró, Dep. Irapuan Pinheiro, Ibaretama, Ibicuitinga, Milhã, Mombaça, Pedra Branca, Piquet Carneiro, Quixadá, Quixeramobim e Solonópole.

**REGIÃO 09 - SERTÃO CENTRAL / 144.1 / 2051 - ESCOLA MANTIDA / 22000000 - SEDUC**

20 (Vinte) Escolas mantidas, distribuídas nas seguintes cidades: BANABUIU, CHORÓ, IBARETAMA, IBICUITINGA, QUIXADÁ, QUIXERAMOBIM, DEPUTADO IRAPUAN PINHEIRO, MILHÃ, MOMBAÇA, PEDRA BRANCA, PIQUET CARNEIRO, SENADOR POMPEU, SOLONÓPOLE.

**REGIÃO 09 - SERTÃO CENTRAL / 144.2 / 1906 - PROFISSIONAL CAPACITADO / 22000000 - SEDUC**

No período de janeiro a dezembro de 2025, foram capacitados 09 profissionais dos idiomas de Inglês e Espanhol do município de Quixadá. Dentre as capacitações, tivemos uma jornada pedagógica, um encontro formativo presencial e quatro conexões CCI.

**REGIÃO 09 - SERTÃO CENTRAL / 144.2 / 1991 - CENTRO MANTIDO / 22000000 - SEDUC**

No período de janeiro a dezembro de 2025, foi mantido o Centro Cearense de Idiomas do município de Quixadá, com entregas referente a manutenção, aquisição de equipamentos entre outros.

**REGIÃO 09 - SERTÃO CENTRAL / 144.2 / 2040 - ALUNO BENEFICIADO / 22000000 - SEDUC**

No período de janeiro a dezembro de 2025, foram beneficiados 507 alunos dos Centro Cearense de Idiomas (CCI), com o acesso à língua estrangeira e material didático, no município de Quixadá .

**REGIÃO 10 - SERTÃO DE CANINDÉ**

No período de janeiro a dezembro, 39 profissionais participaram de formações relacionadas às disciplinas eletivas, com destaque para profissionais dos municípios de Boa Viagem, Canindé, Caridade, Itatira, Madalena e Paramoti.

**REGIÃO 10 - SERTÃO DE CANINDÉ / 144.1 / 2040 - ALUNO BENEFICIADO / 22000000 - SEDUC**

No período de janeiro a dezembro, 2.430 estudantes foram beneficiados com materiais didáticos, fardamento, alimentação e qualificações das disciplinas do currículo. Como suporte para incrementar tais ações, as escolas receberam fascículos didáticos, fardamento e alimentação por meio do Programa de Alimentação Escolar (PNAE), com destaque para as escolas da rede estadual dos municípios de Boa Viagem, Canindé, Caridade, Itatira, Madalena e Paramoti.

**REGIÃO 10 - SERTÃO DE CANINDÉ / 144.1 / 2049 - ESCOLA IMPLANTADA / 22000000 - SEDUC**

No período de janeiro a dezembro, foi implantada 1 escola de Ensino Médio em Tempo Integral (EEMTI) no município de Madalena.

**REGIÃO 10 - SERTÃO DE CANINDÉ / 144.1 / 2050 - ESCOLA ESTRUTURADA / 22000000 - SEDUC**

No período de janeiro a dezembro foram estruturadas 7 escolas, sendo 1 com reforma e equipamentos e 6 somente com equipamentos. As ações ocorreram nos municípios de Canindé, Caridade, Itatira, Madalena e Paramoti.

**REGIÃO 10 - SERTÃO DE CANINDÉ / 144.1 / 2051 - ESCOLA MANTIDA / 22000000 - SEDUC**

7 (Sete) Escolas mantidas, distribuídas nas seguintes cidades: CANINDÉ, CARIDADE, ITATIRA, PARAMOTI, MADALENA.

**REGIÃO 11 - SERTÃO DE SOBRAL**

No período de janeiro a dezembro, 137 profissionais participaram de formações relacionadas às disciplinas eletivas, com destaque para profissionais dos municípios de Alcântaras, Cariré, Coreaú, Forquilha, Frecheirinha, Graça, Groaíras, Massapê, Meruoca, Moraújo, Mucambo, Pacujá, Pires Ferreira, Reriutaba, Santana do Acaraú, Senador Sá, Sobral e Varjota.

**REGIÃO 11 - SERTÃO DE SOBRAL**

No período de janeiro a dezembro, 10.542 estudantes foram beneficiados com materiais didáticos, fardamento, qualificações das disciplinas do currículo e alimentação por meio do Programa de Alimentação Escolar (PNAE), com destaque para as escolas da rede estadual dos municípios de Alcântaras, Cariré, Coreaú, Forquilha, Frecheirinha, Graça, Groaíras, Massapê, Meruoca, Moraújo, Mucambo, Pacujá, Pires Ferreira, Reriutaba, Santana do Acaraú, Senador Sá, Sobral e Varjota.

**REGIÃO 11 - SERTÃO DE SOBRAL**

No período de janeiro a dezembro foram estruturadas 30 escolas, sendo 9 com reformas e equipamentos e 21 somente com equipamentos. As ações ocorreram nos municípios de Alcântaras, Cariré, Coreaú, Forquilha, Frecheirinha, Graça, Groaíras, Massapê, Meruoca, Moraújo, Mucambo, Pacujá, Pires Ferreira, Reriutaba, Santana do Acaraú, Senador Sá, Sobral e Varjota. Todos os municípios da região listados foram contemplados.

**REGIÃO 11 - SERTÃO DE SOBRAL / 144.1 / 2051 - ESCOLA MANTIDA / 22000000 - SEDUC**

30 (Trinta) Escolas mantidas, distribuídas nas seguintes cidades: ALCÂNTARAS, CARIRÉ, COREAÚ, FORQUILHA, FRECHEIRINHA, GRAÇA, GROAÍRAS, MASSAPÊ, MERUOCA, MORAÚJO, MUCAMBO, PACUJÁ, PIRES FERREIRA, RERIUTABA, SANTANA DO ACARAÚ, SENADOR SÁ, SOBRAL, VARJOTA.

**REGIÃO 12 - SERTÃO DOS CRATEÚS**

No período de janeiro a dezembro, 8.823 estudantes foram beneficiados com materiais didáticos, fardamento, qualificações das disciplinas do currículo e alimentação por meio do Programa de Alimentação Escolar (PNAE), com destaque para as escolas da rede estadual dos municípios de Ararendá, Catunda, Crateús, Hidrolândia, Independência, Ipaporanga, Ipueiras, Monsenhor Tabosa, Nova Russas, Novo Oriente, Poranga, Santa Quitéria e Tamboril.

**REGIÃO 12 - SERTÃO DOS CRATEÚS**

No período de janeiro a dezembro foram estruturadas 22 escolas, sendo 2 com reformas e equipamentos e 20 somente com equipamentos. As ações ocorreram nos municípios de Ararendá, Catunda, Crateús, Hidrolândia, Independência, Ipaporanga, Ipueiras, Monsenhor Tabosa, Nova Russas, Novo Oriente, Poranga, Santa Quitéria e Tamboril. Todos os municípios da região listados foram contemplados.

**REGIÃO 12 - SERTÃO DOS CRATEÚS / 144.1 / 1906 - PROFISSIONAL CAPACITADO / 22000000 - SEDUC**

No período de janeiro a dezembro, 116 profissionais participaram de formações relacionadas às disciplinas eletivas, com destaque para profissionais dos municípios de Ararendá, Catunda, Crateús, Hidrolândia, Independência, Ipaporanga, Ipueiras, Monsenhor Tabosa, Nova Russas, Novo Oriente, Poranga, Santa Quitéria e Tamboril.

**REGIÃO 12 - SERTÃO DOS CRATEÚS / 144.1 / 2051 - ESCOLA MANTIDA / 22000000 - SEDUC**

22 (vinte e duas) Escolas mantidas, distribuídas nas seguintes cidades: HIDROLÂNDIA, SANTA QUITÉRIA, ARARENDÁ, CATUNDA, CRATEÚS, INDEPENDÊNCIA, IPAPORANGA, IPUEIRAS, MONSENHOR TABOSA, NOVA RUSSAS, NOVO ORIENTE, PORANGA, TAMBORIL.

**REGIÃO 12 - SERTÃO DOS CRATEÚS / 144.2 / 1906 - PROFISSIONAL CAPACITADO / 22000000 - SEDUC**

No período de janeiro a dezembro de 2025, foram capacitados 06 profissionais dos idiomas de Inglês e Espanhol do município de Crateús. Dentre as capacitações, tivemos uma jornada pedagógica, um encontro formativo presencial e quatro conexões CCI.

**REGIÃO 12 - SERTÃO DOS CRATEÚS / 144.2 / 1991 - CENTRO MANTIDO / 22000000 - SEDUC**

No período de janeiro a dezembro de 2025, foi mantido o Centro Cearense de Idiomas do município de Crateús, com entregas referente a manutenção, aquisição de equipamentos entre outros.

**REGIÃO 12 - SERTÃO DOS CRATEÚS / 144.2 / 2040 - ALUNO BENEFICIADO / 22000000 - SEDUC**

No período de janeiro a dezembro de 2025, foram beneficiados 507 alunos dos Centro Cearense de Idiomas (CCI), com o acesso à língua estrangeira e material didático, no município de Crateús .

**REGIÃO 13 - SERTÃO DOS INHAMUNS**

No período de janeiro a dezembro, 3.106 estudantes foram beneficiados com materiais didáticos, fardamento, qualificações das disciplinas do currículo e alimentação por meio do Programa de Alimentação Escolar (PNAE), com destaque para as escolas da rede estadual dos municípios de Aiuaba, Arneiroz, Parambu, Quiterianópolis e Tauá.

**REGIÃO 13 - SERTÃO DOS INHAMUNS / 144.1 / 1906 - PROFISSIONAL CAPACITADO / 22000000 - SEDUC**

No período de janeiro a dezembro, 81 profissionais participaram de formações relacionadas às disciplinas eletivas, com destaque para profissionais dos municípios de Aiuaba, Arneiroz, Parambu, Quiterianópolis e Tauá.

**REGIÃO 13 - SERTÃO DOS INHAMUNS / 144.1 / 2050 - ESCOLA ESTRUTURADA / 22000000 - SEDUC**

No período de janeiro a dezembro foram estruturadas 10 escolas, sendo 4 com reformas e equipamentos e 6 somente com equipamentos. As ações ocorreram nos municípios de Aiuaba, Arneiroz, Parambu, Quiterianópolis e Tauá. Todos os municípios da região listados foram contemplados.

**REGIÃO 13 - SERTÃO DOS INHAMUNS / 144.1 / 2051 - ESCOLA MANTIDA / 22000000 - SEDUC**

10 (Dez) Escolas mantidas, distribuídas nas seguintes cidades: AIUABA, ARNEIROZ, PARAMBU, QUITERIANÓPOLIS, TAUÁ.

**REGIÃO 14 - VALE DO JAGUARIBE**

No período de janeiro a dezembro de 2025, foram capacitados 09 profissionais dos idiomas de Inglês e Espanhol do município de Russas. Dentre as capacitações, tivemos uma jornada pedagógica, um encontro formativo presencial e quatro conexões CCI.

**REGIÃO 14 - VALE DO JAGUARIBE / 144.1 / 1906 - PROFISSIONAL CAPACITADO / 22000000 - SEDUC**

No período de janeiro a dezembro, 110 profissionais participaram de formações relacionadas às disciplinas eletivas, com destaque para profissionais dos municípios de Alto Santo, Ererê, Iracema, Jaguaretama, Jaguaribara, Jaguaribe, Limoeiro do Norte, Morada Nova, Palhano, Pereiro, Potiretama, Quixeré, Russas, São João do Jaguaribe e Tabuleiro do Norte.

**REGIÃO 14 - VALE DO JAGUARIBE / 144.1 / 2040 - ALUNO BENEFICIADO / 22000000 - SEDUC**

No período de janeiro a dezembro, 5.235 estudantes foram beneficiados com materiais didáticos, fardamento, qualificações das disciplinas do currículo e alimentação por meio do Programa de Alimentação Escolar (PNAE), com destaque para as escolas da rede estadual dos municípios de Alto Santo, Ererê, Iracema, Jaguaretama, Jaguaribara, Jaguaribe, Limoeiro do Norte, Morada Nova, Palhano, Pereiro, Potiretama, Quixeré, Russas, São João do Jaguaribe e Tabuleiro do Norte.

**REGIÃO 14 - VALE DO JAGUARIBE / 144.1 / 2049 - ESCOLA IMPLANTADA / 22000000 - SEDUC**

No período de janeiro a dezembro, foi implantada 1 escola de Ensino Médio em Tempo Integral (EEMTI) no município de Russas.

**REGIÃO 14 - VALE DO JAGUARIBE / 144.1 / 2050 - ESCOLA ESTRUTURADA / 22000000 - SEDUC**

No período de janeiro a dezembro foram estruturadas 16 escolas, sendo 4 com reformas e equipamentos e 12 somente com equipamentos. As ações ocorreram nos municípios de Ererê, Iracema, Jaguaretama, Jaguaribara, Jaguaribe, Limoeiro do Norte, Morada Nova, Palhano, Potiretama, Quixeré, Russas, São João do Jaguaribe e Tabuleiro do Norte.

**REGIÃO 14 - VALE DO JAGUARIBE / 144.1 / 2051 - ESCOLA MANTIDA / 22000000 - SEDUC**

16 (Dezesseis) Escolas mantidas, distribuídas nas seguintes cidades: LIMOEIRO DO NORTE, MORADA NOVA, PALHANO, QUIXERÉ, RUSSAS, SÃO JOÃO DO JAGUARIBE, TABULEIRO DO NORTE, ERERÊ, IRACEMA, JAGUARETAMA, JAGUARIBARA, JAGUARIBE, POTIRETAMA.

**REGIÃO 14 - VALE DO JAGUARIBE / 144.2 / 1991 - CENTRO MANTIDO / 22000000 - SEDUC**

No período de janeiro a dezembro de 2025, foi mantido o Centro Cearense de Idiomas do município de Russas , com entregas referente a manutenção, aquisição de equipamentos entre outros.

**REGIÃO 14 - VALE DO JAGUARIBE / 144.2 / 2040 - ALUNO BENEFICIADO / 22000000 - SEDUC**

No período de janeiro a dezembro de 2025, foram beneficiados 515 alunos dos Centro Cearense de Idiomas (CCI), com o acesso à língua estrangeira e material didático, no município de Russas .

**Análise do Programa**

O programa Educação em Tempo Integral e Complementar ao Ensino Médio destina-se aos estudantes do ensino médio da rede estadual de ensino, demandantes da educação em tempo integral e complementar; professores do ensino médio, demandantes da educação complementar.

Para atender a esse público-alvo, foram definidos dois objetivos: Garantir o acesso e a permanência dos estudantes da rede pública estadual nas Escolas de Ensino Médio em Tempo Integral (EEMTI) e Proporcionar o aprendizado de línguas estrangeiras aos alunos e professores da rede estadual de ensino. Esses objetivos são desenvolvidos por meio das entregas: profissional capacitado (2); aluno beneficiado (2); escola implantada (1); escola estruturada (1); escola mantida (1); centro mantido (1); centro implantado (1).

No período de janeiro a dezembro de 2025, o programa apresentou desempenho físico favorável ao alcance das metas planejadas para o ano: 2 entregas estão com execução um pouco acima de 100%: a escola implantada e a escola mantida (objetivo 1), resultado da ampliação do alcance da política de ensino médio em tempo integral nas escolas estaduais; 5 entregas estão com execução entre 75,01% a 100%: profissional capacitado, aluno beneficiado e centro mantido (objetivo 2) escola estruturada e aluno beneficiado (objetivo 1). A entrega profissional capacitado (objetivo 1) está na variação entre 50,01% a 75% e a entrega centro implantado (objetivo 2) está com 0%, pois a implantação do CCI previsto para a região de Sertão de Canindé foi redirecionada para 2026.

Com relação ao desempenho orçamentário/financeiro do programa, foram planejados R\$ 1.775.260.880,46 e empenhados R\$1.626.752.084,90, que correspondem a 91,63% do valor programado total, e pagos R\$1.397.144.607,63, que correspondem a 78,70% do valor total. Cabe salientar que houve maior investimento de recursos nas entregas relativas à implantação, à estruturação e à manutenção das escolas, a fim de qualificar os espaços escolares, e aos alunos beneficiados com a oferta de serviços educacionais essenciais à sua permanência na escola, como alimentação, fardamento e materiais pedagógicos.

**Eixo: 1 - O CEARÁ QUE CUIDA, EDUCA E VALORIZA AS PESSOAS**

**Tema: 1.4 - EDUCAÇÃO BÁSICA**

**Programa: 145 - NORMATIZAÇÃO E CONTROLE DAS POLÍTICAS PÚBLICAS DE EDUCAÇÃO BÁSICA**

Órgão Gestor:

69000000 - CEE

Órgão(s) Executor(es):

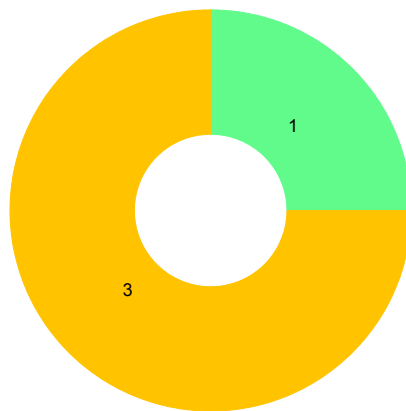
CONSELHO ESTADUAL DE EDUCAÇÃO

Público-alvo: Escolas da rede de ensino do Estado, alunos das escolas públicas, usuários e parceiros do sistema de ensino.

Situação do Monitoramento do Programa: **Validado**

## Visão Geral do Programa

### Execução Física das Entregas (%)



● Até 25% ● 25,01% a 50% ● 50,01% a 75% ● 75,01% a 100% ● 100,01% a 200% ● Acima de 200,01% ● Não Acompanhado

Entregas sem meta para o ano vigente	Entregas sem meta mas com realização no ano vigente
-	-

### Desempenho Físico das Entrega(s)

Objetivo Especifico	Entrega / Unidade de Medida	Programado	Realizado	% Execução Física
145.1 - Assegurar a adoção de boas práticas de gestão de ensino da Educação Básica, para o desenvolvimento da educação com qualidade e equidade.	1917 - CAPACITAÇÃO REALIZADA / Unidade	2,00	7,00	350,00

145.1 - Assegurar a adoção de boas práticas de gestão de ensino da Educação Básica, para o desenvolvimento da educação com qualidade e equidade.	1943 - ASSESSORIA REALIZADA / Unidade	2,00	6,00	300,00
145.1 - Assegurar a adoção de boas práticas de gestão de ensino da Educação Básica, para o desenvolvimento da educação com qualidade e equidade.	2040 - ALUNO BENEFICIADO / Unidade	9,00	10,00	111,11
145.1 - Assegurar a adoção de boas práticas de gestão de ensino da Educação Básica, para o desenvolvimento da educação com qualidade e equidade.	2058 - ESCOLA LEGALIZADA / Unidade	492,00	1.839,00	373,78

### Identificação de Problemas

Objetivo Específico	Entrega	Âmbito	Problema	Impacto

### Execução orçamentária/financeira (por Órgão Executor)

Órgão Executor	Lei + Crédito (A)	Empenhado (B)	Pago (C)	%Empenhado (B/A)	%Pago (C/A)
CEE	0,00	0,00	0,00	0,00	0,00
<b>Total Geral</b>	<b>0,00</b>	<b>0,00</b>	<b>0,00</b>	<b>0,00</b>	<b>0,00</b>

### Execução orçamentária/financeira (por Fonte de Recursos)

Fonte de Recursos	Lei + Crédito (A)	Empenhado (B)	Pago (C)	%Empenhado (B/A)	%Pago (C/A)
500 - RECURSOS NÃO VINCULADOS DE IMPOSTOS	0,00	0,00	0,00	0,00	0,00
<b>Total Geral:</b>	<b>0,00</b>	<b>0,00</b>	<b>0,00</b>	<b>0,00</b>	<b>0,00</b>

### Execução Extraorçamentária/financeira (por Fonte de Recursos)

Fonte de Recursos	Valor Extraorçamentário (B/A)
<b>Total Geral</b>	

### Execução orçamentária/financeira (por Entrega)

Objetivo Específico	Entrega	Lei + Crédito (A)	Empenhado (B)	%Empenhado (B/A)
Assegurar a adoção de boas práticas de gestão de ensino da Educação Básica, para o desenvolvimento da educação com qualidade e equidade.	1917 - CAPACITAÇÃO REALIZADA	0,00	0,00	0,00
Assegurar a adoção de boas práticas de gestão de ensino da Educação Básica, para o desenvolvimento da educação com qualidade e equidade.	1943 - ASSESSORIA REALIZADA	0,00	0,00	0,00
Assegurar a adoção de boas práticas de gestão de ensino da Educação Básica, para o desenvolvimento da educação com qualidade e equidade.	2040 - ALUNO BENEFICIADO	0,00	0,00	0,00
Assegurar a adoção de boas práticas de gestão de ensino da Educação Básica, para o desenvolvimento da educação com qualidade e equidade.	2058 - ESCOLA LEGALIZADA	0,00	0,00	0,00
<b>Total Geral:</b>		<b>0,00</b>	<b>0,00</b>	<b>0,00</b>

### Análise do Desempenho Geral do Programa

#### O que foi efetivamente entregue no período

##### REGIÃO 01 - CARIRI / 145.1 / 1943 - ASSESSORIA REALIZADA / 69000000 - CEE

Assumiram durante o período de janeiro a dezembro de 2025, 02 (dois) Conselhos Municipais de Educação (CME,) que estavam sob a jurisdição do Conselho Estadual de Educação (CEE) e passaram a assumir a função normativa na Região 1 - Cariri, nos municípios de Cariri: Assaré e Tarrafas

##### REGIÃO 01 - CARIRI / 145.1 / 2058 - ESCOLA LEGALIZADA / 69000000 - CEE

01 - CARIRI: 259 (duzentos e cinquenta e nove) - Municípios: Abaiara, Altaneira, Antonina do Norte, Araripe, Assaré, Aurora, Barbalha, Barro, Brejo Santo, Caririáçu, Crato, Farias Brito, Granjeiro, Jardim, Jati, Juazeiro do Norte, Lavras da Mangabeira, Mauriti, Milagres, Missão Velha, Nova Olinda, Penaforte, Porteiras, Potengi, Salitre, Santana do Cariri, Tarrafa e Várzea Alegre.

**REGIÃO 02 - CENTRO SUL / 145.1 / 2058 - ESCOLA LEGALIZADA / 69000000 - CEE**

02 - CENTRO SUL: 103 (cento e três) - Municípios: Acopiara, Cariús, Catarina, Cedro, Iguatu, Icó, Ipaumirim, Jucás, Orós, Quixelô, Saboeiro e Umari.

**REGIÃO 03 - GRANDE FORTALEZA / 145.1 / 2040 - ALUNO BENEFICIADO / 69000000 - CEE**

No período de janeiro a dezembro de 2026, foi efetuada a entrega: aluno beneficiado, com 10 (dez) alunos contratados.

**REGIÃO 03 - GRANDE FORTALEZA / 145.1 / 2058 - ESCOLA LEGALIZADA / 69000000 - CEE**

03 - GRANDE FORTALEZA: 358 (trezentos e cinquenta e oito) - Municípios: Aquiraz, Caucaia, Cascavel, Chorozinho, Eusébio, Fortaleza, Guaiuba, Horizonte, Itaitinga, Maracanaú, Maranguape, Pacajus, Pacatuba, Paracuru, Paraipaba, Pindoretama, São Gonçalo do Amarante e Trairi.

**REGIÃO 04 - LITORAL LESTE / 145.1 / 2058 - ESCOLA LEGALIZADA / 69000000 - CEE**

04 - LITORAL LESTE: 58 (cinquenta e oito) - Municípios: Aracati, Beberibe, Fortim, Icapuí, Itaiçaba e Jaguaruana.

**REGIÃO 05 - LITORAL NORTE / 145.1 / 2058 - ESCOLA LEGALIZADA / 69000000 - CEE**

05 - LITORAL NORTE: 220 (duzentos e vinte) - Municípios: Acaraú, Barroquinha, Bela Cruz, Camocim, Chaval, Cruz, Granja, Itarema, Jijoca de Jericoacoara, Marco, Morrinhos e Uruoca.

**REGIÃO 06 - LITORAL OESTE / VALE DO CURU / 145.1 / 2058 - ESCOLA LEGALIZADA / 69000000 - CEE**

06 - LITORAL OESTE/VALE DO CURU: 115 (cento e quinze) - Municípios: Amontada, Apuiarés, General Sampaio, Itapajé, Itapipoca, Irauçuba, Miraíma, Pentecoste, Tururu, Umirim e Uruburetama.

**REGIÃO 07 - MACIÇO DO BATURITÉ / 145.1 / 1943 - ASSESSORIA REALIZADA / 69000000 - CEE**

Assumiu durante o período de janeiro a dezembro de 2025, 01 (um) Conselho Municipal de Educação (CME,) que estava sob a jurisdição do Conselho Estadual de Educação (CEE) e passou a assumir a função normativa na Região 7 - Maciço de Baturité, no município de Aracoiaíba.

**REGIÃO 07 - MACIÇO DO BATURITÉ / 145.1 / 2058 - ESCOLA LEGALIZADA / 69000000 - CEE**

07 - MACIÇO DO BATURITÉ: 86 (oitenta e seis) - Municípios: Acarape, Aracoiaíba, Aratuba, Barreira, Baturité, Guaramiranga, Itapiúna, Mulungu, Ocara, Pacoti, Palmácia e Redenção.

**REGIÃO 08 - SERRA DA IBIAPABA / 145.1 / 2058 - ESCOLA LEGALIZADA / 69000000 - CEE**

08 - SERRA DA IBIAPABA: 132 (cento e trinta e dois) - Municípios: Carnaubal, Croatá, Guaraciaba do Norte, Ibiapina, Ipu, São Benedito, Tianguá, Ubajara e Viçosa do Ceará.

**REGIÃO 09 - SERTÃO CENTRAL / 145.1 / 1943 - ASSESSORIA REALIZADA / 69000000 - CEE**

Assumiu durante o período de janeiro a dezembro de 2025, 01 (um) Conselho Municipal de Educação (CME,) que estava sob a jurisdição do Conselho Estadual de Educação (CEE) e passou a assumir a função normativa na Região 9 - Sertão Central, no município de Solonópole.

**REGIÃO 09 - SERTÃO CENTRAL / 145.1 / 2058 - ESCOLA LEGALIZADA / 69000000 - CEE**

09 - SERTÃO CENTRAL: 109 (cento e trinta e oito) - Municípios: Banabuiú, Choró, Deputado Irapuan Pinheiro, Ibaretama, Milhã, Mombaça, Pedra Branca, Piquet Carneiro, Quixadá, Quixeramobim, Senador Pompeu e Solonópole.

**REGIÃO 10 - SERTÃO DE CANINDÉ / 145.1 / 2058 - ESCOLA LEGALIZADA / 69000000 - CEE**

10 - SERTÃO DE CANINDÉ: 47 (quarenta e sete) - Municípios: Boa Viagem, Canindé, Caridade, Itatira, Madalena e Paramoti.

**REGIÃO 11 - SERTÃO DE SOBRAL / 145.1 / 1943 - ASSESSORIA REALIZADA / 69000000 - CEE**

Assumiu durante o período de janeiro a dezembro de 2025, 01 (um) Conselho Municipal de Educação (CME,) que estava sob a jurisdição do Conselho Estadual de Educação (CEE) e passou a assumir a função normativa na Região 11 - Sertão de Sobral, no município de Pacujá.

**REGIÃO 11 - SERTÃO DE SOBRAL / 145.1 / 2058 - ESCOLA LEGALIZADA / 69000000 - CEE**

11 - SERTÃO DE SOBRAL: 149 (cento e quarenta e nove): Municípios: Alcântaras, Coreaú, Forquilha, Graça, Massapê, Meruoca, Moraújo, Mucambo, Pacujá, Pires Ferreira, Reriutaba, Santana do Acaraú, Senador Sá, Sobral e Varjota.

**REGIÃO 12 - SERTÃO DOS CRATEÚS / 145.1 / 1943 - ACESSORIA REALIZADA / 69000000 - CEE**

Assumiu durante o período de janeiro a dezembro de 2025, 01 (um) Conselho Municipal de Educação (CME,) que estava sob a jurisdição do Conselho Estadual de Educação (CEE) e passou a assumir a função normativa na Região 12 - Sertão Central, no município de Crateús.

**REGIÃO 12 - SERTÃO DOS CRATEÚS / 145.1 / 2058 - ESCOLA LEGALIZADA / 69000000 - CEE**

12 - SERTÃO DOS CRATEÚS: 102 (cento e dois) - Municípios: Ararendá, Catunda, Crateús, Hidrolândia, Independência, Iporanga, Ipueiras, Monsenhor Tabosa, Nova Russas, Novo Oriente, Poranga, Santa Quitéria e Tamboril.

**REGIÃO 13 - SERTÃO DOS INHAMUNS / 145.1 / 2058 - ESCOLA LEGALIZADA / 69000000 - CEE**

13 - SERTÃO DOS INHAMÚS: 15 (quinze) - Municípios: Arneiroz, Parambu, Quiterianópolis e Tauá.

**REGIÃO 14 - VALE DO JAGUARIBE / 145.1 / 2058 - ESCOLA LEGALIZADA / 69000000 - CEE**

14 - VALE DO JAGUARIBE: 86 (oitenta e seis) - Municípios: Alto Santo, Ererê, Iracema, Jaguaratama, Jaguaribara, Jaguaribe, Limoeiro do Norte, Morada Nova, Palhano, Pereiro, Potiretama, Quixeré, Russas, São João do Jaguaribe e Tabuleiro do Norte.

**REGIÃO 15 - ESTADO DO CEARÁ / 145.1 / 1917 - CAPACITAÇÃO REALIZADA / 69000000 - CEE**

No período de janeiro a dezembro de 2025 foram realizadas 07 (sete) Encontros através do "Projeto Foco na Legislação de Ensino (lives) para os gestores escolares e educacionais, com os seguintes temas: 1) Resolução CEE nº 514/2024 - Institui normas às Diretrizes Complementares para a Educação em Direitos Humanos, Cultura de Paz e Justiça Restaurativa no Sistema de Ensino do estado do Ceará; 2) Tema: Regimento Escolar; 3) Sistemática de avaliação para credenciamento de instituições e reconhecimento de cursos da educação básica e técnico de nível médio; 4) Novo Ensino Médio e itinerários formativos; 5) Plano Estadual de Educação (PEE); 6) Novo Ensino Médio e Itinerários Formativos; e, 7) Normas complementares para a organização e oferta do Novo Ensino Médio. Não houve execução financeira em virtude de ter sido realizada através de lives transmitidas pelo canal youtube do Conselho Estadual de Educação:

<https://www.cee.ce.gov.br/download/> para todo o Estado do Ceará.

## Análise do Programa

O Programa 145 - Normatização e Controle das Políticas Públicas de Educação Básica, executado pelo Conselho Estadual de Educação - CEE, que tem como público-alvo escolas da rede de ensino do Estado, alunos das escolas públicas, usuários e parceiros do sistema de ensino, tem o objetivo de assegurar a adoção de boas práticas de gestão de ensino da Educação Básica, para o desenvolvimento da educação com qualidade e equidade. Para atingir esse objetivo, o programa conta com 4 entregas: Aluno Beneficiado, Assessoria Realizada, Capacitação Realizada e Escola Legalizada. As entregas: Aluno Beneficiado, Capacitação Realizada, Assessoria Realizada e Escola Legalizada, atingiram, respectivamente, no exercício de 2025 os percentuais de 111%, 300%, 350% e 373,78% de execução física. O acréscimo das metas das entregas citadas acima ultrapassou as metas programadas para este exercício de acordo com os seguintes parâmetros: identificação de necessidade de formação continuada a partir de novas regulamentações educacionais e das demandas de consultas ao CEE, provenientes dos gestores escolares sobre a correta aplicação dessas normativas; necessidade de fortalecer a gestão e expansão dos Conselhos Municipais de Educação do Ceará, para o exercício das funções normativas nas redes e sistemas de ensino, dando autonomia aos municípios para o gerenciamento da sua rede de escolas; e, atos regulatórios com prazo de vencimento no período. No período de janeiro a dezembro de 2025 foram realizadas 07 (cinco) Encontros através do "Projeto Foco na Legislação de Ensino (lives) para os gestores escolares e educacionais", com os seguintes temas: 1) Resolução CEE nº 514/2024 - Institui normas às Diretrizes Complementares para a Educação em Direitos Humanos, Cultura de Paz e Justiça Restaurativa no Sistema de Ensino do estado do Ceará; 2) Tema: Regimento Escolar; 3) Sistemática de avaliação para credenciamento de instituições e reconhecimento de cursos da educação básica e técnico de nível médio; 4) Novo Ensino Médio e itinerários formativos; 5) Plano Estadual de Educação (PEE); 6) Novo Ensino Médio e Itinerários Formativos; e, 7) Normas complementares para a organização e oferta do Novo Ensino Médio. Não houve execução financeira em virtude de ter sido realizada através de lives transmitidas pelo canal youtube do Conselho Estadual de Educação: <https://www.cee.ce.gov.br/download/> para todo o Estado do Ceará. No período de janeiro a dezembro de 2025, foram criados 06 (seis) Sistemas Municipais de Ensino próprios, desvinculando-se dos Sistema Estadual de Ensino nas seguintes regiões/municípios: Região 01 √ Cariri: Assaré e Tarrafas. Região 07 √ Maciço de Baturité: Aracoiaba. Região 09 √ Sertão Central: Solonópole. Região 11 √ Sertão de Sobral: Pacujá. Região 12 √ Sertão de Crateús: Novo Oriente. Não houve execução orçamentária para essa entrega. Foram realizados 1839 atos regulatórios: reconhecimentos, reconhecimentos de cursos, e renovações de reconhecimentos dos Cursos da Educação Básica (Ensino Regular e Educação Profissional) das escolas públicas e privadas do Ceará. Foram beneficiados por meio de estágio no Conselho estadual de Educação no município de Fortaleza 11 alunos do Ensino Médio das Escolas Públicas. Por fim, entende este CEE que o desempenho do programa no período de janeiro a dezembro de 2025, foi altamente satisfatório, uma vez que as metas projetadas foram devidamente alcançadas. Fato esse, em virtude de novas ações desenvolvidas, que acarretaram um excelente desempenho, em todas as entregas.

## Eixo: 1 - O CEARÁ QUE CUIDA, EDUCA E VALORIZA AS PESSOAS

### Tema: 1.5 - ESPORTE

#### Programa: 151 - ESPORTE E LAZER PARA A POPULAÇÃO

##### Órgão Gestor:

42000000 - SESPORTE

##### Órgão(s) Executor(es):

FUNDO DE DESENVOLVIMENTO DO ESPORTE E JUVENTUDE

SECRETARIA DO ESPORTE

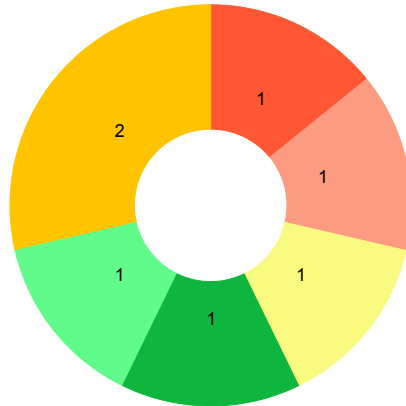
SUPERINTENDÊNCIA DE OBRAS PÚBLICAS

**Público-alvo: Pessoas de todas as faixas etárias, em especial pessoas inativas, sem acesso ao esporte e ao lazer, em situação de vulnerabilidade social, estudantes, comunidades e pessoas indígenas, e pessoas com deficiência.**

Situação do Monitoramento do Programa: **Validado**

## Visão Geral do Programa

### Execução Física das Entregas (%)



● Até 25% ● 25,01% a 50% ● 50,01% a 75% ● 75,01% a 100% ● 100,01% a 200% ● Acima de 200,01% ● Não Acompanhado

Entregas sem meta para o ano vigente	Entregas sem meta mas com realização no ano vigente
-	-

### Desempenho Físico das Entrega(s)

Objetivo Especifico	Entrega / Unidade de Medida	Programado	Realizado	% Execução Física
151.1 - Ampliar a prática do Esporte e o acesso ao lazer, com qualidade e segurança, como exercício da cidadania, e vetores para a saúde e para a integração da população na convivência social.	1892 - EVENTO REALIZADO / Unidade	12,00	15,00	125,00
151.1 - Ampliar a prática do Esporte e o acesso ao lazer, com qualidade e segurança, como exercício da cidadania, e vetores para a saúde e para a integração da população na convivência social.	1906 - PROFISSIONAL CAPACITADO / Unidade	850,00	729,00	85,76

151.1 - Ampliar a prática do Esporte e o acesso ao lazer, com qualidade e segurança, como exercício da cidadania, e vetores para a saúde e para a integração da população na convivência social.	1907 - EQUIPAMENTO DE ESPORTE IMPLANTADO / Unidade	35,00	124,00	354,29
151.1 - Ampliar a prática do Esporte e o acesso ao lazer, com qualidade e segurança, como exercício da cidadania, e vetores para a saúde e para a integração da população na convivência social.	1908 - NÚCLEO DE ESPORTE IMPLANTADO / Unidade	181,00	450,00	248,62
151.1 - Ampliar a prática do Esporte e o acesso ao lazer, com qualidade e segurança, como exercício da cidadania, e vetores para a saúde e para a integração da população na convivência social.	1909 - EQUIPAMENTO DE ESPORTE MANTIDO / Unidade	13,00	8,00	61,54
151.1 - Ampliar a prática do Esporte e o acesso ao lazer, com qualidade e segurança, como exercício da cidadania, e vetores para a saúde e para a integração da população na convivência social.	1913 - EVENTO APOIADO / Unidade	16,00	6,00	37,50
151.2 - Demonstrar o potencial transformador do Esporte na vida das pessoas, garantindo uma iniciação esportiva de qualidade.	1910 - BOLSA CONCEDIDA / Unidade	6.500,00	0,00	0,00

### Identificação de Problemas

Objetivo Específico	Entrega	Âmbito	Problema	Impacto

### Execução orçamentária/financeira (por Órgão Executor)

Órgão Executor	Lei + Crédito (A)	Empenhado (B)	Paço (C)	%Empenhado (B/A)	%Pago (C/A)

FUNDEJ	16.265.667,69	14.862.059,20	14.309.002,60	91,37	87,97
SESPORTE	58.458.023,08	47.854.954,15	46.653.993,19	81,86	79,81
SOP	36.088.558,36	32.296.760,82	30.339.690,54	89,49	84,07
<b>Total Geral</b>	<b>110.812.249,13</b>	<b>95.013.774,17</b>	<b>91.302.686,33</b>	<b>85,74</b>	<b>82,39</b>

### Execução orçamentária/financeira (por Fonte de Recursos)

Fonte de Recursos	Lei + Crédito (A)	Empenhado (B)	Pago (C)	%Empenhado (B/A)	%Pago (C/A)
500 - RECURSOS NÃO VINCULADOS DE IMPOSTOS	74.913.275,11	69.518.488,23	68.317.527,26	92,80	91,20
700 - OUTRAS TRANSFERÊNCIAS DE CONVÊNIOS OU INSTRUMENTOS CONGÊNERES DA UNIÃO	4.000.000,00	0,00	0,00	0,00	0,00
754 - RECURSOS DE OPERAÇÕES DE CRÉDITO	10.633.306,33	10.633.226,74	8.676.156,47	100,00	81,59
759 - RECURSOS VINCULADOS A FUNDOS	16.265.667,69	14.862.059,20	14.309.002,60	91,37	87,97
761 - RECURSOS VINCULADOS AO FUNDO DE COMBATE E ERRADICAÇÃO DA POBREZA	5.000.000,00	0,00	0,00	0,00	0,00
<b>Total Geral:</b>	<b>110.812.249,13</b>	<b>95.013.774,17</b>	<b>91.302.686,33</b>	<b>85,74</b>	<b>82,39</b>

### Execução Extraorçamentária/financeira (por Fonte de Recursos)

Fonte de Recursos	Valor Extraorçamentário (B/A)
<b>Total Geral</b>	

### Execução orçamentária/financeira (por Entrega)

Objetivo Específico	Entrega	Lei + Crédito (A)	Empenhado (B)	%Empenhado (B/A)
---------------------	---------	-------------------	---------------	------------------

Ampliar a prática do Esporte e o acesso ao lazer, com qualidade e segurança, como exercício da cidadania, e vetores para a saúde e para a integração da população na convivência social.	1892 - EVENTO REALIZADO	513.000,00	0,00	0,00
Ampliar a prática do Esporte e o acesso ao lazer, com qualidade e segurança, como exercício da cidadania, e vetores para a saúde e para a integração da população na convivência social.	1906 - PROFISSIONAL CAPACITADO	510.000,00	0,00	0,00
Ampliar a prática do Esporte e o acesso ao lazer, com qualidade e segurança, como exercício da cidadania, e vetores para a saúde e para a integração da população na convivência social.	1907 - EQUIPAMENTO DE ESPORTE IMPLANTADO	49.228.549,30	42.279.734,64	85,88
Ampliar a prática do Esporte e o acesso ao lazer, com qualidade e segurança, como exercício da cidadania, e vetores para a saúde e para a integração da população na convivência social.	1908 - NÚCLEO DE ESPORTE IMPLANTADO	11.422.646,79	6.210.653,66	54,37
Ampliar a prática do Esporte e o acesso ao lazer, com qualidade e segurança, como exercício da cidadania, e vetores para a saúde e para a integração da população na convivência social.	1909 - EQUIPAMENTO DE ESPORTE MANTIDO	21.409.634,42	20.217.334,97	94,43
Ampliar a prática do Esporte e o acesso ao lazer, com qualidade e segurança, como exercício da cidadania, e vetores para a saúde e para a integração da população na convivência social.	1913 - EVENTO APOIADO	26.929.218,62	26.006.850,90	96,57
Demonstrar o potencial transformador do Esporte na vida das pessoas, garantindo uma iniciação esportiva de qualidade.	1910 - BOLSA CONCEDIDA	799.200,00	299.200,00	37,44
<b>Total Geral:</b>		<b>110.812.249,13</b>	<b>95.013.774,17</b>	<b>85,74</b>

## Análise do Desempenho Geral do Programa

## O que foi efetivamente entregue no período

### **REGIÃO 03 - GRANDE FORTALEZA / 151.1 / 1913 - EVENTO APOIADO / 42000000 - SESPORTE**

Foram apoiados os 4 Eventos Taça das Favelas recebeu a participação de todos os municípios do Estado do Ceará na modalidade Futebol, FutForum 2025 na modalidade Futebol em Fortaleza, Copa Lapidando Diamantes Ginástica Rítmica em Fortaleza, 6º Open Brasil Surfcasting Pesque e Solte em Fortaleza, 43º campeonato de jogo de Damas em Fortaleza e a Copa de Judô Inclusivo, em Fortaleza.

### **REGIÃO 11 - SERTÃO DE SOBRAL / 151.1 / 1913 - EVENTO APOIADO / 42000000 - SESPORTE**

2 eventos: Copa Princesa do Norte de Futebol em Sobral e Campeonato Sobralense de Futebol em Sobral

### **REGIÃO 15 - ESTADO DO CEARÁ / 151.1 / 1892 - EVENTO REALIZADO / 42000000 - SESPORTE**

Foram realizados 15 eventos: Jogos Escolares do Ceará em suas fases Crede, Macro e Estadual: (Canindé, Baturité, Aracati, Madalena, Crateús, Senador Pompeu, Tauá, Iguatu, Várzea Alegre, Crato, Barbalha, Milagres, Horizonte, Itapipoca, Sobral, Fortaleza), Jogos dos Povos Indígenas, realizados em São Benedito, Copa Areninha, em suas fases Regional, Macro e Estadual com a Participação dos representantes de todos os 184 municípios, Festival Paralímpico.

### **REGIÃO 15 - ESTADO DO CEARÁ / 151.1 / 1906 - PROFISSIONAL CAPACITADO / 42000000 - SESPORTE**

No período de Janeiro a Dezembro foram capacitados 729 através da Secretaria do Esporte com parceria com o Comitê paraolímpico e o Projeto Esporte em 3 Tempos

### **REGIÃO 15 - ESTADO DO CEARÁ / 151.1 / 1907 - EQUIPAMENTO DE ESPORTE IMPLANTADO / 42000000 - SESPORTE**

foram implantados 124 equipamentos de esporte e 71 Academias ao Ar livre nos seguintes municípios Fortaleza 43, Senador Pompeu 4, Jaguaratama 1, Crateús 2, Tianguá 1, Limoeiro do Norte 2, Palmácia 1, Tabuleiro do Norte 1, Tejuçuoca 1, Jaguaruana 1, Quixadá 1, Cascavel 1, Baturité 1, Milagres 4, Jaguaribe 1, Quixeramobim 3, Aurora 1, Juazeiro do Norte 1 e Crato 1 e 53 areninhas no período, sendo: Jaguaribe, Ibiapina, Madalena, Crateús (4)

### **REGIÃO 15 - ESTADO DO CEARÁ / 151.1 / 1907 - EQUIPAMENTO DE ESPORTE IMPLANTADO / 42000000 - SESPORTE**

Bela Cruz (2), Martinópolis, Camocim, Cruz (2), Jijoca de Jericoacoara (2), Iguatu, Jardim, Lavras da Mangabeira, Tianguá, Aquiraz (3), Caririaçu, Jati, Potengi, Nova Olinda, Várzea Alegre (2), São Gonçalo do Amarante, Cariré, Graça, Senador Sá, Frecheirinha, Moraújo, Reriutaba, Itapipoca, Poranga, General Sampaio, Miraíma, Catarina, Canindé (2), Santa Quitéria, Sobral, Itarema, Russas, Altaneira, Assaré, Salitre, Aurora, Barro, Eusébio, Varjota.

### **REGIÃO 15 - ESTADO DO CEARÁ / 151.1 / 1908 - NÚCLEO DE ESPORTE IMPLANTADO / 42000000 - SESPORTE**

No período de Janeiro a Dezembro implantamos 450 núcleos de esporte nos municípios (Acarauá, Alto Santo, Amontada, Apuiarés, Banabuiú, Barreira, Baturité, Campos Sales, Catunda, Caucaia, Crateús, Forquilha, Fortaleza, Frecheirinha, Granja, Guaiúba, Guaraciaba do Norte, Hidrolândia, Iguatu, Itarema, Jaguaribe, Jaguaruana, Limoeiro do Norte, Maranguape, Marco, Massapê, Miraíma, Morada Nova, Morrinhos, Mucambo, Orós, Pacatuba, Pacoti, Pacujá, Palmácia, Paracuru, Paramb

### **REGIÃO 15 - ESTADO DO CEARÁ / 151.1 / 1909 - EQUIPAMENTO DE ESPORTE MANTIDO / 42000000 - SESPORTE**

foram mantidos 8 Equipamentos Esportivos : Arena Castelão (Fortaleza), Arena Romeirão (Juazeiro do Norte), Centro de Formação Olímpica (Fortelza), Vila de Esporte e Lazer de Messejana, Vila de Esporte e Lazer do Genibaú (Fortelza), Vila do Esporte e lazer do Conjunto Ceará (Fortelza), Vila de Esporte e Lazer do Canindezinho (Fortelza), Autódromo Internacional Senador Virgílio Távora (Eusébio).

## **Análise do Programa**

O Programa 151 *Esporte e Lazer para a População* reafirma sua importância como uma política pública estruturante, voltada à democratização do acesso ao esporte e ao lazer em todo o território estadual. Ao longo do período analisado, observou-se não apenas a manutenção das ações já consolidadas, mas também um esforço coordenado de expansão e qualificação das iniciativas, mesmo diante de desafios logísticos e orçamentários. A característica descentralizada do programa segue como um de seus maiores trunfos. A atuação em diferentes territórios, com realidades sociais e geográficas diversas, comprova a capacidade do programa de se adaptar e atender às especificidades locais. Os núcleos de esporte e lazer mantiveram-se como elementos-chave nesse processo, funcionando como polos de acolhimento, pertencimento e estímulo à convivência comunitária. As atividades desenvolvidas nesses espaços transcenderam a prática esportiva em si, promovendo a saúde física e mental, prevenindo situações de risco social e reforçando vínculos comunitários.

## **Eixo: 1 - O CEARÁ QUE CUIDA, EDUCA E VALORIZA AS PESSOAS**

### **Tema: 1.5 - ESPORTE**

#### **Programa: 152 - CEARÁ NO ESPORTE DE RENDIMENTO**

**Órgão Gestor:**

42000000 - SESPORTE

**Órgão(s) Executor(es):**

FUNDO DE DESENVOLVIMENTO DO ESPORTE E JUVENTUDE

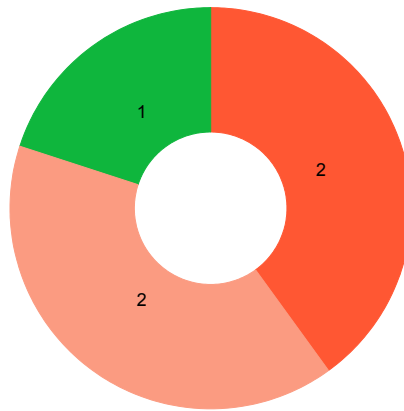
SECRETARIA DO ESPORTE

**Público-alvo:** Atletas, delegações e entidades participantes de competições esportivas de rendimento.

**Situação do Monitoramento do Programa:** Validado

## Visão Geral do Programa

### Execução Física das Entregas (%)



● Até 25% ● 25,01% a 50% ● 50,01% a 75% ● 75,01% a 100% ● 100,01% a 200% ● Acima de 200,01% ● Não Acompanhado

Entregas sem meta para o ano vigente	Entregas sem meta mas com realização no ano vigente
-	-

### Desempenho Físico das Entrega(s)

Objetivo Específico	Entrega / Unidade de Medida	Programado	Realizado	% Execução Física
152.1 - Projetar o Esporte cearense, favorecendo o surgimento e desenvolvimento de atletas de alto rendimento.	1909 - EQUIPAMENTO DE ESPORTE MANTIDO / Unidade	5,00	4,00	80,00
152.1 - Projetar o Esporte cearense, favorecendo o surgimento e desenvolvimento de atletas de alto rendimento.	1910 - BOLSA CONCEDIDA / Unidade	250,00	0,00	0,00
152.1 - Projetar o Esporte cearense, favorecendo o surgimento e desenvolvimento de atletas de alto rendimento.	1911 - INSTITUIÇÃO APOIADA / Unidade	9,00	0,00	0,00
152.1 - Projetar o Esporte cearense, favorecendo o surgimento e desenvolvimento de atletas de alto rendimento.	1912 - PESSOA APOIADA / Unidade	203,00	63,00	31,03

152.1 - Projetar o Esporte cearense, favorecendo o surgimento e desenvolvimento de atletas de alto rendimento.	1913 - EVENTO APOIADO / Unidade	63,00	18,00	28,57
--	---------------------------------	-------	-------	-------

## Identificação de Problemas

Objetivo Específico	Entrega	Âmbito	Problema	Impacto

## Execução orçamentária/financeira (por Órgão Executor)

Órgão Executor	Lei + Crédito (A)	Empenhado (B)	Pago (C)	%Empenhado (B/A)	%Pago (C/A)
FUNDEJ	606.409,92	399.128,00	393.396,13	65,82	64,87
SESPORTE	17.731.874,65	16.659.996,97	16.145.103,56	93,96	91,05
<b>Total Geral</b>	<b>18.338.284,57</b>	<b>17.059.124,97</b>	<b>16.538.499,69</b>	<b>93,02</b>	<b>90,19</b>

## Execução orçamentária/financeira (por Fonte de Recursos)

Fonte de Recursos	Lei + Crédito (A)	Empenhado (B)	Pago (C)	%Empenhado (B/A)	%Pago (C/A)
500 - RECURSOS NÃO VINCULADOS DE IMPOSTOS	16.731.874,65	16.659.996,97	16.145.103,56	99,57	96,49
700 - OUTRAS TRANSFERÊNCIAS DE CONVÊNIOS OU INSTRUMENTOS CONGÊNERES DA UNIÃO	1.000.000,00	0,00	0,00	0,00	0,00
759 - RECURSOS VINCULADOS A FUNDOS	606.409,92	399.128,00	393.396,13	65,82	64,87
<b>Total Geral:</b>	<b>18.338.284,57</b>	<b>17.059.124,97</b>	<b>16.538.499,69</b>	<b>93,02</b>	<b>90,19</b>

## Execução Extraorçamentária/financeira (por Fonte de Recursos)

Fonte de Recursos	Valor Extraorçamentário (B/A)
<b>Total Geral</b>	

### Execução orçamentária/financeira (por Entrega)

Objetivo Específico	Entrega	Lei + Crédito (A)	Empenhado (B)	%Empenhado (B/A)
Projetar o Esporte cearense, favorecendo o surgimento e desenvolvimento de atletas de alto rendimento.	1909 - EQUIPAMENTO DE ESPORTE MANTIDO	13.519.374,65	13.409.996,97	99,19
Projetar o Esporte cearense, favorecendo o surgimento e desenvolvimento de atletas de alto rendimento.	1910 - BOLSA CONCEDIDA	201.600,00	0,00	0,00
Projetar o Esporte cearense, favorecendo o surgimento e desenvolvimento de atletas de alto rendimento.	1911 - INSTITUIÇÃO APOIADA	3.450.200,00	3.250.000,00	94,20
Projetar o Esporte cearense, favorecendo o surgimento e desenvolvimento de atletas de alto rendimento.	1912 - PESSOA APOIADA	766.809,92	399.128,00	52,05
Projetar o Esporte cearense, favorecendo o surgimento e desenvolvimento de atletas de alto rendimento.	1913 - EVENTO APOIADO	400.300,00	0,00	0,00
<b>Total Geral:</b>		<b>18.338.284,57</b>	<b>17.059.124,97</b>	<b>93,02</b>

### Análise do Desempenho Geral do Programa

#### O que foi efetivamente entregue no período

**REGIÃO 01 - CARIRI / 152.1 / 1909 - EQUIPAMENTO DE ESPORTE MANTIDO / 42000000 - SESPORTE**

Arena Romeirão (Juazeiro do Norte).

**REGIÃO 03 - GRANDE FORTALEZA / 152.1 / 1909 - EQUIPAMENTO DE ESPORTE MANTIDO / 42000000 - SESPORTE**

Arena Castelão (Fortaleza), Centro de Formação Olímpica (Fortaleza), Autódromo Internacional Virgílio Távora (Eusébio)

**REGIÃO 03 - GRANDE FORTALEZA / 152.1 / 1912 - PESSOA APOIADA / 42000000 - SESPORTE**

63 atletas do município de Fortaleza foram apoiados com passagens aéreas para competirem em eventos nacionais e internacionais. Representando o Estado do Ceará nos Campeonatos de natação, WORLD ACUATICS MARTERS CHAMPONHIPS em Singapura, Super Final do Brasileirão de Flag Football em São Paulo, Etapa do Circuito Mundial Vôlei de Praia e Challenge - CHINA, WORLD IBJJF JIU-JITSU CHAMPIONHIP 2025 (CAMPEONATO MUNDIAL DE JIU JITSU DA IBJF DE 2025) na Califórnia e CAMPEONATO INTERNACIONAL EUROPEU D

**REGIÃO 03 - GRANDE FORTALEZA / 152.1 / 1913 - EVENTO APOIADO / 42000000 - SESPORTE**

No período de Janeiro a Novembro Foram apoiados 18 eventos de rendimento: Challenge Fortaleza, Molokabra Downwind 2025, Circuito de Águas Abertas, Surfcasting, Copa do Brasil de Tênis de Mesa, Campeonato Cearense de Rally, Copa Lapidando Diamantes, Circuito Cearense de Surf, Acesso MMA, Giro D'Itália, Taça Guaramiranga de Ciclismo, Circuito Cearense de Surf, Campeonato Cearense de Jogos de Damas, Circuito Solar Beach Sport, Kite Day 2025, Sana E-Sports, Festival de Esportes Radicais e Favela Surf

**REGIÃO 03 - GRANDE FORTALEZA / 152.1 / 1913 - EVENTO APOIADO / 42000000 - SESPORTE**

No período de Janeiro a Dezembro Foram apoiados 18 eventos de rendimento: Challenge Fortaleza, Molokabra Downwind 2025, Circuito de Águas Abertas, Surfcasting, Copa do Brasil de Tênis de Mesa, Campeonato Cearense de Rally, Copa Lapidando Diamantes, Circuito Cearense de Surf, Acesso MMA, Giro D'Itália, Taça Guaramiranga de Ciclismo, Circuito Cearense de Surf, Campeonato Cearense de Jogos de Damas, Circuito Solar Beach Sport, Kite Day 2025, Sana E-Sports, Festival de Esportes Radicais e Favela Surf

## **Análise do Programa**

O Programa 152 *z* O Ceará no Esporte de Rendimento segue se consolidando como uma política pública de alta relevância para o desenvolvimento esportivo do estado. Ao longo dos primeiros meses do ano, foi possível observar a continuidade de uma gestão focada na excelência técnica, na valorização dos talentos locais e no fortalecimento das estruturas que sustentam o esporte de alto rendimento. O programa não apenas cumpre com eficácia seus compromissos, como também demonstra maturidade na forma como antecipa desafios e adapta suas estratégias para manter a performance em alta. Um dos principais pontos de destaque continua sendo o suporte técnico e estrutural oferecido aos atletas, que têm à disposição centros de treinamento bem equipados, equipes multidisciplinares e acompanhamento sistemático. Essa base sólida se reflete diretamente nos resultados esportivos alcançados, com a conquista de medalhas e classificações em competições de relevância nacional e internacional. A presença constante de atletas cearenses em pódios e rankings qualificados reafirma a eficácia do modelo adotado, que alia preparação física de alto nível, acompanhamento psicológico e orientação nutricional em um ecossistema de apoio completo. A atuação das equipes multidisciplinares tem sido particularmente estratégica. Profissionais de áreas como fisioterapia, psicologia esportiva, nutrição e pedagogia do esporte atuam de forma integrada, proporcionando aos atletas um cuidado integral e contínuo. Essa abordagem tem se mostrado fundamental não apenas para o alto rendimento, mas para o equilíbrio emocional e a longevidade da carreira dos esportistas. O fortalecimento da psicologia esportiva, por exemplo, ganha destaque como resposta sensível à crescente pressão vivida pelos atletas em períodos pré-competitivos e transições de carreira. No campo da formação e capacitação, o programa também avança de forma consistente. A realização de cursos, seminários e oficinas voltados para técnicos, preparadores físicos e demais profissionais do esporte contribui para a atualização constante do conhecimento e para o aprimoramento das práticas pedagógicas e de gestão esportiva. Essa qualificação contínua representa um investimento estratégico no capital humano do esporte, garantindo que o Ceará se mantenha competitivo e inovador frente a outros estados da federação. Apesar dos avanços, o programa ainda enfrenta desafios, especialmente no que se refere à ampliação de benefícios como as bolsas atleta. A crescente demanda por esse tipo de incentivo financeiro indica a necessidade de revisão e expansão dos critérios de atendimento, com vistas à garantia de permanência dos atletas no ciclo formativo e competitivo. Muitos talentos ainda encontram dificuldades para manter dedicação exclusiva ao esporte, o que pode comprometer o seu rendimento e, em última instância, o próprio desempenho do estado em competições. Outro ponto que merece atenção é a necessidade de uma abordagem mais assertiva para a interiorização das ações. Embora o programa tenha avançado nesse aspecto, é fundamental ampliar a presença de centros de desenvolvimento esportivo em municípios fora da capital, garantindo equidade no acesso às oportunidades de formação e competição. O mapeamento de talentos no interior cearense, aliado a um acompanhamento técnico qualificado, pode representar um novo ciclo de crescimento para o esporte estadual. Por fim, destaca-se as entregas que tiveram mais desempenho, no período de Janeiro a Dezembro foram apoiados 18 Eventos de alto rendimento foram apoiados 63 atletas com passagens aéreas no âmbito nacional e internacional.

## **Eixo: 1 - O CEARÁ QUE CUIDA, EDUCA E VALORIZA AS PESSOAS**

### **Tema: 1.0 - INCLUSÃO SOCIAL E DIREITOS HUMANOS**

#### **Programa: 160 - CEARÁ INDÍGENA**

**Órgão Gestor:**

60000000 - SEPIN

**Órgão(s) Executor(es):**

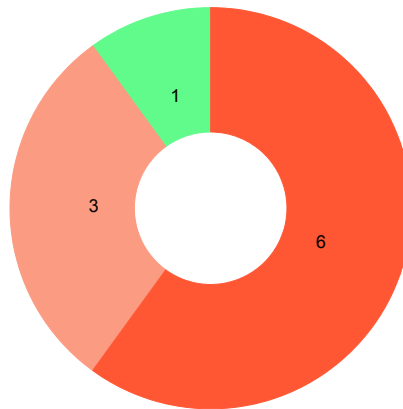
SECRETARIA DOS POVOS INDÍGENAS

**Público-alvo: População indígena do Estado do Ceará.**

**Situação do Monitoramento do Programa:** Validado

## Visão Geral do Programa

### Execução Física das Entregas (%)



● Até 25% ● 25,01% a 50% ● 50,01% a 75% ● 75,01% a 100% ● 100,01% a 200% ● Acima de 200,01% ● Não Acompanhado

Entregas sem meta para o ano vigente	Entregas sem meta mas com realização no ano vigente
3,00	1,00

### Desempenho Físico das Entrega(s)

Objetivo Específico	Entrega / Unidade de Medida	Programado	Realizado	% Execução Física
160.1 - Garantir os direitos territoriais, a autodeterminação, a autonomia e a proteção dos povos indígenas do Ceará.	1951 - PLANO ELABORADO / Unidade	3,00	0,00	0,00
160.1 - Garantir os direitos territoriais, a autodeterminação, a autonomia e a proteção dos povos indígenas do Ceará.	2003 - ESTUDO E PESQUISA REALIZADOS / Unidade	3,00	0,00	0,00
160.1 - Garantir os direitos territoriais, a autodeterminação, a autonomia e a proteção dos povos indígenas do Ceará.	2322 - SISTEMA VIRTUAL IMPLANTADO / Unidade	0,00	0,00	-
160.2 - Promover o protagonismo do movimento e organizações indígenas do Ceará.	1892 - EVENTO REALIZADO / Unidade	5,00	2,00	40,00

160.2 - Promover o protagonismo do movimento e organizações indígenas do Ceará.	1894 - PROJETO APOIADO / Unidade	20,00	6,00	30,00
160.2 - Promover o protagonismo do movimento e organizações indígenas do Ceará.	1913 - EVENTO APOIADO / Unidade	6,00	9,00	150,00
160.2 - Promover o protagonismo do movimento e organizações indígenas do Ceará.	2323 - SERVIÇO EDUCACIONAL REALIZADO / Unidade	10,00	5,00	50,00
160.2 - Promover o protagonismo do movimento e organizações indígenas do Ceará.	2324 - CENTRO DE ATENDIMENTO PARA POVOS INDÍGENAS IMPLANTADO / Unidade	0,00	0,00	-
160.2 - Promover o protagonismo do movimento e organizações indígenas do Ceará.	2346 - CENTRO DE ATENDIMENTO PARA POVOS INDÍGENAS MANTIDO / Unidade	1,00	0,00	0,00
160.3 - Promover o controle social para os povos indígenas.	1888 - AGENTE PÚBLICO CAPACITADO / Unidade	30,00	5,00	16,67
160.3 - Promover o controle social para os povos indígenas.	1964 - PESSOA CAPACITADA / Unidade	40,00	0,00	0,00
160.3 - Promover o controle social para os povos indígenas.	1975 - CONSELHO MANTIDO / Unidade	1,00	0,00	0,00
160.3 - Promover o controle social para os povos indígenas.	2195 - CONSELHO IMPLANTADO / Unidade	0,00	1,00	-

## Identificação de Problemas

Objetivo Específico	Entrega	Âmbito	Problema	Impacto

## Execução orçamentária/financeira (por Órgão Executor)

Órgão Executor	Lei + Crédito (A)	Empenhado (B)	Pago (C)	%Empenhado (B/A)	%Pago (C/A)
SEPIN	400.000,00	399.600,00	399.600,00	99,90	99,90
<b>Total Geral</b>	<b>400.000,00</b>	<b>399.600,00</b>	<b>399.600,00</b>	<b>99,90</b>	<b>99,90</b>

### Execução orçamentária/financeira (por Fonte de Recursos)

Fonte de Recursos	Lei + Crédito (A)	Empenhado (B)	Pago (C)	%Empenhado (B/A)	%Pago (C/A)
500 - RECURSOS NÃO VINCULADOS DE IMPOSTOS	131.000,00	130.600,00	130.600,00	99,69	99,69
501 - OUTROS RECURSOS NÃO VINCULADOS	269.000,00	269.000,00	269.000,00	100,00	100,00
Total Geral:	400.000,00	399.600,00	399.600,00	99,90	99,90

### Execução Extraorçamentária/financeira (por Fonte de Recursos)

Fonte de Recursos	Valor Extraorçamentário (B/A)
Total Geral	

### Execução orçamentária/financeira (por Entrega)

Objetivo Específico	Entrega	Lei + Crédito (A)	Empenhado (B)	%Empenhado (B/A)
Garantir os direitos territoriais, a autodeterminação, a autonomia e a proteção dos povos indígenas do Ceará.	1951 - PLANO ELABORADO	0,00	0,00	0,00
Garantir os direitos territoriais, a autodeterminação, a autonomia e a proteção dos povos indígenas do Ceará.	2003 - ESTUDO E PESQUISA REALIZADOS	0,00	0,00	0,00
Garantir os direitos territoriais, a autodeterminação, a autonomia e a proteção dos povos indígenas do Ceará.	2322 - SISTEMA VIRTUAL IMPLANTADO	0,00	0,00	0,00
Promover o protagonismo do movimento e organizações indígenas do Ceará.	1892 - EVENTO REALIZADO	0,00	0,00	0,00
Promover o protagonismo do movimento e organizações indígenas do Ceará.	1894 - PROJETO APOIADO	200.000,00	200.000,00	100,00

Promover o protagonismo do movimento e organizações indígenas do Ceará.	1913 - EVENTO APOIADO	0,00	0,00	0,00
Promover o protagonismo do movimento e organizações indígenas do Ceará.	2324 - CENTRO DE ATENDIMENTO PARA POVOS INDÍGENAS IMPLANTADO	0,00	0,00	0,00
Promover o protagonismo do movimento e organizações indígenas do Ceará.	2346 - CENTRO DE ATENDIMENTO PARA POVOS INDÍGENAS MANTIDO	0,00	0,00	0,00
Promover o controle social para os povos indígenas.	1888 - AGENTE PÚBLICO CAPACITADO	0,00	0,00	0,00
Promover o controle social para os povos indígenas.	1964 - PESSOA CAPACITADA	0,00	0,00	0,00
Promover o controle social para os povos indígenas.	1975 - CONSELHO MANTIDO	0,00	0,00	0,00
Promover o controle social para os povos indígenas.	2195 - CONSELHO IMPLANTADO	200.000,00	199.600,00	99,80
Total Geral:		<b>400.000,00</b>	<b>399.600,00</b>	<b>99,90</b>

## Análise do Desempenho Geral do Programa

### O que foi efetivamente entregue no período

#### REGIÃO 01 - CARIRI / 160.2 / 1894 - PROJETO APOIADO / 60000000 - SEPIN

Foi apoiado 1 projeto:

- 1- Pesquisa sobre a Cultura Alimentar Indígena no território indígena Poço Dantas, no município de Crato.

#### REGIÃO 03 - GRANDE FORTALEZA / 160.2 / 1892 - EVENTO REALIZADO / 60000000 - SEPIN

Foram realizados 2 eventos:

- 1- Festival de Cultura Alimentar Indígena Cearense - Mbur Tapioka;
- 2- Seminário Justiça Climática, Segurança Pública e Povos Indígenas.

#### REGIÃO 03 - GRANDE FORTALEZA / 160.2 / 1894 - PROJETO APOIADO / 60000000 - SEPIN

Foram apoiados 4 projetos:

- 1- Pesquisa sobre a Cultura Alimentar Indígena no território indígena Pitaguary, no município de Pacatuba;
- 2 - Pesquisa sobre a Cultura Alimentar Indígena no território indígena Anacé, no município de Caucaia;
- 3- Pesquisa sobre a Cultura Alimentar Indígena no território indígena Jenipapo Kanindé, no município de Aquiraz;
- 4- Marcha do Povo Tapeba, no município de Caucaia.

#### REGIÃO 03 - GRANDE FORTALEZA / 160.2 / 1913 - EVENTO APOIADO / 60000000 - SEPIN

Foram apoiados 8 eventos:

- 1- Projeto Amar Defensoria , em Caucaia;
- 2- Acampamento Terra Livre, Brasília/DF;
- 3- Lançamento dos Protocolos de Consulta, em Fortaleza;
- 4-Sessão Solene em homenagem ao Mestres da Cultura Indígena, em Fortaleza;
- 5- Assembleia dos Povos Indígenas do Ceará, em Maracanaú;
- 6- Marcha das Mulheres Indígenas, Brasília/DF;
- 7- Conferência das Mulheres Indígenas, em Baía da Traição, Paraíba;
- 8- IX Assembleia Estadual dos Professores Indígenas do Ceará, em Caucaia.

**REGIÃO 03 - GRANDE FORTALEZA / 160.2 / 2323 - SERVIÇO EDUCACIONAL REALIZADO / 60000000 - SEPIN**

Foram realizados 5 serviços:

- 1- Série documental : Troncos Velhos, em homenagem ao Abril Indígena;
- 2- Roda de conversa sobre a exposição Hiromi Nagakura;
- 3-Caravana de Integração;
- 4-Palestra no evento Diálogos Transformadores em Justiça Restaurativa;
- 5-Formação sobre direitos e culturas indígenas

**REGIÃO 03 - GRANDE FORTALEZA / 160.3 / 1888 - AGENTE PÚBLICO CAPACITADO / 60000000 - SEPIN**

Foi realizado 3 capacitações:

- 1 - Debate com o tema: A demarcação das Terras Indígenas no Contexto da Regularização Fundiária", em Fortaleza;
- 2- Roda de conversa e oficina de grafismo indígena com a unidade Cidade Mais Infância, em Fortaleza;
- 3- Diálogos Transformadores em Justiça Restaurativa, em Fortaleza.

**REGIÃO 03 - GRANDE FORTALEZA / 160.3 / 2195 - CONSELHO IMPLANTADO / 60000000 - SEPIN**

- 1-Implantação do Conselho Estadual dos Povos Indígenas.

**REGIÃO 05 - LITORAL NORTE / 160.2 / 1894 - PROJETO APOIADO / 60000000 - SEPIN**

Foi apoiado 1 projeto:

- 1- VIII Caravana do Museu Indígena Tremembé, Preservação e Difusão do Ritual Sagrado do Torém, iniciativa realizada pelo Instituto do Museu Indígena Tremembé (IMIT), em parceria com mestres da cultura e aldeias Tremembé, município de Itarema.

**REGIÃO 05 - LITORAL NORTE / 160.2 / 2323 - SERVIÇO EDUCACIONAL REALIZADO / 60000000 - SEPIN**

Caravana de Integração;

**REGIÃO 07 - MACIÇO DO BATURITÉ / 160.2 / 2323 - SERVIÇO EDUCACIONAL REALIZADO / 60000000 - SEPIN**

Série documental : Troncos Velhos, em homenagem ao Abril Indígena;

**REGIÃO 08 - SERRA DA IBIAPABA / 160.2 / 1913 - EVENTO APOIADO / 60000000 - SEPIN**

Foi apoiado 1 evento:

- 1- 12ª edição dos Jogos Indígenas do Ceará, em São Benedito;

**REGIÃO 12 - SERTÃO DOS CRATEÚS / 160.3 / 1888 - AGENTE PÚBLICO CAPACITADO / 60000000 - SEPIN**

Foi realizado 2 capacitações:

- 1- Oficina Regionalizada Integrada sobre o Trabalho Social com Povos Originários e Comunidades Tradicionais, em Crateús;
- 2- Caravana da Integração: Fortalecendo as Raízes, em Tamboril;

## **Análise do Programa**

O Programa Ceará Indígena executado pela Secretaria dos Povos Indígenas, tem como objetivo principal implementar políticas públicas voltadas ao bem viver dos povos indígenas, por meio de ações de proteção, fortalecimento e valorização das culturas indígenas no Ceará. As entregas realizadas, contribuem para garantir os direitos territoriais, a autodeterminação, a autonomia e a proteção dos povos indígenas do Ceará, favorecer o protagonismo do movimento indígena e de suas organizações representativas, como também, promover o controle social para os povos indígenas.

No período de Janeiro a Dezembro o Programa Ceará Indígena apresentou um desempenho satisfatório, a execução orçamentária da SEPIN foi de 99,9%. As ações desenvolvidas foram viabilizadas por meio de articulações interinstitucionais e parcerias, principalmente com a Casa Civil, reforçando o caráter transversal da política pública para os povos indígenas no Estado.

No período, 1 entrega atingiu a meta contribuindo para promover o protagonismo do movimento e organizações indígenas do Ceará, a SEPIN, realizou o evento: Mbur Tapioka: Festival de Cultura Alimentar Indígena Cearense, no município de Fortaleza. Outras entregas podem ser citadas: projeto apoiado que consiste no apoio à realização de festas tradicionais dos povos indígenas do Ceará e envolve a concepção, organização e execução desses eventos com respeito às práticas culturais e espirituais das comunidades. Isso implica na preservação e celebração das tradições, rituais, danças, músicas e culinária indígena, além de promover a conscientização e o reconhecimento público da importância dessas para a herança cultural e identidade dos povos indígenas, ocorreram os projetos: Tradicional Festa da Mangueira, do Povo Pitaguary, município Maracanaú, Marcha do Povo Tapeba, no município de Caucaia e VIII Caravana do Museu Indígena Tremembé, Preservação e Difusão do Ritual Sagrado do Torém, iniciativa realizada pelo Instituto do Museu Indígena Tremembé (IMIT), em parceria com mestres da cultura e aldeias Tremembé, município de Itarema.

A entrega Conselho Implantado foi realizado através de conferência para eleição dos conselheiros que serão integrantes do Conselho Estadual dos Povos Indígenas (CEPIN) para o biênio 2026-2027.

O serviço educacional refere-se à promoção de campanhas, mobilizações, oficinas e palestras educacionais, que objetivam atender a população indígena e não indígena do Ceará, capacitando-as e viabilizando o acesso à informação sobre os direitos e políticas indigenistas no Ceará e no Brasil, ocorreram 5 serviços e destacando a Série documental : Troncos Velhos, em homenagem ao Abril Indígena, o referido documentário foi premiado no mês de dezembro.

O evento apoiado consiste no apoio da Sepin ao planejamento e execução bem-sucedidos da Assembleia Estadual dos Povos Indígenas do Ceará, das assembleias de professores, mulheres e jovens indígenas, bem como a participação efetiva em eventos nacionais, como a Marcha das Mulheres Indígenas e o Acampamento Terra Livre. Isso requer comprometimento logístico, promoção de diálogo inclusivo, garantia de representatividade e respeito às tradições culturais, fortalecendo a voz, os direitos e as demandas das comunidades indígenas no âmbito estadual e nacional, foram 3 eventos apoiados: Assembleia dos Povos Indígenas do Ceará, no município de Maracanaú, Marcha das Mulheres Indígenas, em Brasília, Conferência das Mulheres Indígenas, no município Baía da Traição, Paraíba e IX Assembleia Estadual dos Professores Indígenas do Ceará, em Caucaia. Referente ao mesmo período aconteceram 3 capacitações para agente público: Caravana da Integração: Fortalecendo as Raízes, no município de Tamboril, Diálogos Transformadores em Justiça Restaurativa, no município de Fortaleza e Projeto Amar Defensoria, em Caucaia.

Durante o período, a SEPIN conseguiu executar ações significativas, reafirmando seu papel estratégico na articulação das políticas públicas para os povos indígenas.

## **Eixo: 1 - O CEARÁ QUE CUIDA, EDUCA E VALORIZA AS PESSOAS**

### **Tema: 1.6 - INCLUSÃO SOCIAL E DIREITOS HUMANOS**

#### **Programa: 161 - PROMOÇÃO DA INCLUSÃO SOCIAL NO ÂMBITO DA POLÍTICA SOBRE DROGAS**

**Órgão Gestor:**

47000000 - SPS

**Órgão(s) Executor(es):**

CASA CIVIL

FUNDO ESTADUAL DE POLÍTICAS SOBRE ÁLCOOL E OUTRAS DROGAS

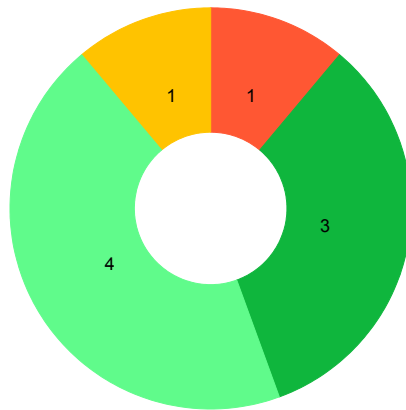
SECRETARIA DA PROTEÇÃO SOCIAL

**Público-alvo:** Pessoas em uso ou em vulnerabilidade ao uso de álcool e outras drogas e suas famílias.

**Situação do Monitoramento do Programa:** Validado

**Visão Geral do Programa**

**Execução Física das Entregas (%)**



● Até 25%   
 ● 25,01% a 50%   
 ● 50,01% a 75%   
 ● 75,01% a 100%   
 ● 100,01% a 200%   
 ● Acima de 200,01%   
 ● Não Acompanhado

Entregas sem meta para o ano vigente	Entregas sem meta mas com realização no ano vigente
-	-

**Desempenho Físico das Entrega(s)**

Objetivo Especifico	Entrega / Unidade de Medida	Programado	Realizado	% Execução Física
161.1 - Prevenir problemas relacionados ao uso de álcool e outras drogas.	1897 - PESSOA BENEFICIADA / Unidade	19.268,00	18.628,00	96,68
161.2 - Promover o cuidado e a reinserção social das pessoas em vulnerabilidade ou com problemas relacionados ao uso de álcool e outras drogas.	1895 - UNIDADE DE ATENDIMENTO MANTIDA / Unidade	4,00	4,00	100,00

161.2 - Promover o cuidado e a reinserção social das pessoas em vulnerabilidade ou com problemas relacionados ao uso de álcool e outras drogas.	1914 - ATENDIMENTO REALIZADO / Unidade	42.988,00	97.107,00	225,89
161.2 - Promover o cuidado e a reinserção social das pessoas em vulnerabilidade ou com problemas relacionados ao uso de álcool e outras drogas.	1991 - CENTRO MANTIDO / Unidade	2,00	2,00	100,00
161.3 - Fortalecer a Política sobre Drogas.	1911 - INSTITUIÇÃO APOIADA / Unidade	1,00	0,00	0,00
161.3 - Fortalecer a Política sobre Drogas.	1943 - ASSESSORIA REALIZADA / Unidade	46,00	52,00	113,04
161.3 - Fortalecer a Política sobre Drogas.	1963 - CERTIFICADO CONCEDIDO / Unidade	1.168,00	1.496,00	128,08
161.3 - Fortalecer a Política sobre Drogas.	1992 - CONSELHO APOIADO / Unidade	30,00	32,00	106,67
161.3 - Fortalecer a Política sobre Drogas.	2003 - ESTUDO E PESQUISA REALIZADOS / Unidade	1,00	2,00	200,00

## Identificação de Problemas

Objetivo Específico	Entrega	Âmbito	Problema	Impacto

## Execução orçamentária/financeira (por Órgão Executor)

Órgão Executor	Lei + Crédito (A)	Empenhado (B)	Paço (C)	%Empenhado (B/A)	%Pago (C/A)
CASA CIVIL	385.000,00	85.000,00	32.680,80	22,08	8,49
FEPAD	50.000,00	0,00	0,00	0,00	0,00
SPS	11.528.594,91	10.500.623,70	10.275.730,75	91,08	89,13
<b>Total Geral</b>	<b>11.963.594,91</b>	<b>10.585.623,70</b>	<b>10.308.411,55</b>	<b>88,48</b>	<b>86,16</b>

### Execução orçamentária/financeira (por Fonte de Recursos)

Fonte de Recursos	Lei + Crédito (A)	Empenhado (B)	Pago (C)	%Empenhado (B/A)	%Pago (C/A)
500 - RECURSOS NÃO VINCULADOS DE IMPOSTOS	8.831.234,27	8.803.263,06	8.578.370,11	99,68	97,14
501 - OUTROS RECURSOS NÃO VINCULADOS	1.697.360,64	1.697.360,64	1.697.360,64	100,00	100,00
665 - TRANSFERÊNCIAS DE CONVÊNIOS E INSTRUMENTOS CONGÊNERES VINCULADOS À ASSISTÊNCIA SOCIAL	1.000.000,00	0,00	0,00	0,00	0,00
669 - OUTROS RECURSOS VINCULADOS À ASSISTÊNCIA SOCIAL	50.000,00	0,00	0,00	0,00	0,00
754 - RECURSOS DE OPERAÇÕES DE CRÉDITO	385.000,00	85.000,00	32.680,80	22,08	8,49
<b>Total Geral:</b>	<b>11.963.594,91</b>	<b>10.585.623,70</b>	<b>10.308.411,55</b>	<b>88,48</b>	<b>86,16</b>

### Execução Extraorçamentária/financeira (por Fonte de Recursos)

Fonte de Recursos	Valor Extraorçamentário (B/A)
<b>Total Geral</b>	

### Execução orçamentária/financeira (por Entrega)

Objetivo Específico	Entrega	Lei + Crédito (A)	Empenhado (B)	%Empenhado (B/A)
Prevenir problemas relacionados ao uso de álcool e outras drogas.	1897 - PESSOA BENEFICIADA	7.780.111,55	7.460.921,28	95,90
Promover o cuidado e a reinserção social das pessoas em vulnerabilidade ou com problemas relacionados ao uso de álcool e outras drogas.	1895 - UNIDADE DE ATENDIMENTO MANTIDA	2.749.800,36	1.742.709,60	63,38

Promover o cuidado e a reinserção social das pessoas em vulnerabilidade ou com problemas relacionados ao uso de álcool e outras drogas.	1991 - CENTRO MANTIDO	1.383.683,00	1.381.992,82	99,88
Fortalecer a Política sobre Drogas.	1911 - INSTITUIÇÃO APOIADA	50.000,00	0,00	0,00
Fortalecer a Política sobre Drogas.	1943 - ASSESSORIA REALIZADA	0,00	0,00	0,00
Fortalecer a Política sobre Drogas.	1963 - CERTIFICADO CONCEDIDO	0,00	0,00	0,00
Fortalecer a Política sobre Drogas.	1992 - CONSELHO APOIADO	0,00	0,00	0,00
Fortalecer a Política sobre Drogas.	2003 - ESTUDO E PESQUISA REALIZADOS	0,00	0,00	0,00
Total Geral:		<b>11.963.594,91</b>	<b>10.585.623,70</b>	<b>88,48</b>

## Análise do Desempenho Geral do Programa

### O que foi efetivamente entregue no período

#### REGIÃO 01 - CARIRI

1.171 pessoas beneficiadas nos seguintes projetos: 515 no Resenha da Prevenção em Barbalha, Brejo Santo, Crato e Juazeiro do Norte; 254 no Projeto +Papo +Atitude em Juazeiro do Norte; 317 no Projeto Prevenção e Cuidado na CE em Altaneira, Antonina do Norte, Barbalha, Crato, Nova Olinda, Tarrafas, Barro, Aurora e Granjeiro; 85 no Prevenção em Família em Juazeiro do Norte e Crato.

#### REGIÃO 01 - CARIRI

Realização de 6.056 atendimentos a pessoas em vulnerabilidade ou com problemas relacionados ao uso abusivo de álcool e outras drogas e seus familiares pela equipe multidisciplinar, dos quais: 345 pela Estação Móvel, 382 pelo Projeto Acolher, 2.335 pelo +Papo+Atitude e 2.994 pelo Resenha da Prevenção.

#### REGIÃO 01 - CARIRI

Realização de ações de apoio a 4 Conselhos Municipais de Políticas sobre Drogas (COMPODs) dos municípios de Itaneira, Tarrafas, Juazeiro do Norte e Barro, tendo em vista o compartilhamento e a difusão de orientações e informações, além da troca de experiências obtidas de outros municípios, fortalecendo as instâncias de controle social da Política sobre Drogas.

#### REGIÃO 01 - CARIRI / 161.3 / 1943 - ASSESSORIA REALIZADA / 47000000 - SPS

Foram realizados 9 assessoramentos nos municípios de Altaneira, Antonina do Norte, Aurora, Barbalha, Barro, Crato, Granjeiro, Nova Olinda e Tarrafas.

#### REGIÃO 01 - CARIRI / 161.3 / 1963 - CERTIFICADO CONCEDIDO / 47000000 - SPS

Foram certificadas 248 pessoas nos municípios de Abaiara, Antonina do Norte, Aurora, Barbalha, Barro, Brejo Santo, Crato, Granjeiro, Juazeiro do Norte, Nova Olinda e Tarrafas.

#### REGIÃO 02 - CENTRO SUL

167 pessoas beneficiadas nos seguintes projetos: 103 no Resenha da Prevenção em Acopiara e Iguatu; 64 no Projeto Prevenção e Cuidado na CE em Acopiara e Iguatu.

**REGIÃO 02 - CENTRO SUL**

Realização de 336 atendimentos a pessoas em vulnerabilidade ou com problemas relacionados ao uso abusivo de álcool e outras drogas e seus familiares pela equipe multidisciplinar, dos quais: 63 pela Estação Móvel, 131 pelo Projeto Acolher e 142 pelo Resenha da Prevenção.

**REGIÃO 02 - CENTRO SUL**

Realização de ações de apoio a 2 Conselhos Municipais de Políticas sobre Drogas (COMPODs) dos municípios de Iguatu e Orós, tendo em vista o compartilhamento e a difusão de orientações e informações, além da troca de experiências obtidas de outros municípios, fortalecendo as instâncias de controle social da Política sobre Drogas.

**REGIÃO 02 - CENTRO SUL / 161.3 / 1943 - ASSESSORIA REALIZADA / 47000000 - SPS**

Foram realizados 3 assessoramentos nos municípios de Acopiara, Iguatu e Orós.

**REGIÃO 02 - CENTRO SUL / 161.3 / 1963 - CERTIFICADO CONCEDIDO / 47000000 - SPS**

Foram certificadas 48 pessoas nos municípios de Acopiara e Iguatu.

**REGIÃO 03 - GRANDE FORTALEZA**

12.400 pessoas beneficiadas nos seguintes projetos: 2.962 no Resenha da Prevenção em Aquiraz, Cascavel, Caucaia, Fortaleza, Horizonte, Maracanaú, Pacatuba e Trairi; 1.429 no Projeto +Papo +Atitude em Fortaleza; 243 no Projeto Prevenção e Cuidado na CE em Aquiraz, Cascavel, Eusebio, Itaitinga, Maranguape, Pacajus e Pindoretama; 194 no Clube da Prevenção; 971 na Estação do Cuidado; 50 no Prevenção em Família; 4.042 nas unidades prisionais; 26 no Sistema Socioeducativo; 2.370 em outras atividade

**REGIÃO 03 - GRANDE FORTALEZA**

Realização de 63.837 atendimentos a pessoas em vulnerabilidade ou com problemas relacionados ao uso abusivo de álcool e outras drogas e seus familiares pela equipe multidisciplinar, dos quais: 6.251 pelo CRD, 9.672 pela Estação do Cuidado, 6.034 pela Estação Móvel, 5.843 pelo Projeto Acolher, 12.200 pelo Pop Rua em Ação, 6.578 pelo +Papo+Atitude e 17.259 pelo Resenha da Prevenção.

**REGIÃO 03 - GRANDE FORTALEZA**

Realização de ações de apoio a 9 Conselhos Municipais de Políticas sobre Drogas (COMPODs) dos municípios de Trairi, Horizonte, Eusébio, Pindoretama, Pacatuba, Itaitinga, Maranguape e Aquiraz, tendo em vista o compartilhamento e a difusão de orientações e informações, além da troca de experiências obtidas de outros municípios, fortalecendo as instâncias de controle social da Política sobre Drogas.

**REGIÃO 03 - GRANDE FORTALEZA**

Realização de 02 pesquisas avaliativas para os Projetos +PAPO+ATITUDE e Resenha da Prevenção, como construção de pilar estratégico para o fortalecimento da Política sobre Drogas no Estado do Ceará, fornecendo subsídios técnicos e metodológicos para o aperfeiçoamento das ações de prevenção e cuidado.

**REGIÃO 03 - GRANDE FORTALEZA / 161.2 / 1895 - UNIDADE DE ATENDIMENTO MANTIDA / 47000000 - SPS**

Manutenção das três Unidades Móveis e uma Estação do Cuidado, que ofereceram serviços especializados como atendimento psicossocial, orientação, encaminhamentos e distribuição de insumos, que realizaram um total de 17.295 atendimentos, sendo 7.623 pelas 3 Unidades Móveis e 9.672 pela Estação do Cuidado Moura Brasil.

**REGIÃO 03 - GRANDE FORTALEZA / 161.2 / 1991 - CENTRO MANTIDO / 47000000 - SPS**

Foram mantidos 2 Centros de Referência sobre Drogas - CRDs, localizados nos bairros Mucuripe e Centro, que foram responsáveis por 6.251 atendimentos, seja por demanda espontânea, presencial ou de forma remota.

**REGIÃO 03 - GRANDE FORTALEZA / 161.3 / 1943 - ASSESSORIA REALIZADA / 47000000 - SPS**

Foram realizados 10 assessoramentos nos municípios de Aquiraz, Cascavel, Chorozinho, Eusébio, Horizonte, Itaitinga, Maranguape, Pacajus, Trairi e Pindoretama.

**REGIÃO 03 - GRANDE FORTALEZA / 161.3 / 1963 - CERTIFICADO CONCEDIDO / 47000000 - SPS**

Foram certificadas 481 pessoas nos municípios de Aquiraz, Cascavel, Caucaia, Eusébio, Fortaleza, Horizonte, Itaitinga, Maracanaú, Maranguape, Pacatuba, Pindoretama, São Luís do Curu e Trairi.

**REGIÃO 04 - LITORAL LESTE**

210 pessoas beneficiadas nos seguintes projetos: 131 no Resenha da Prevenção em Aracati; 79 no Projeto Prevenção e Cuidado na CE em Beberibe e Aracati.

**REGIÃO 04 - LITORAL LESTE**

Realização de 809 atendimentos a pessoas em vulnerabilidade ou com problemas relacionados ao uso abusivo de álcool e outras drogas e seus familiares pela equipe multidisciplinar, dos quais: 79 pela Estação Móvel e 730 pelo Resenha da Prevenção.

**REGIÃO 04 - LITORAL LESTE**

Realização de ações de apoio a 3 Conselhos Municipais de Políticas sobre Drogas (COMPODs) dos municípios de Icapuí, Beberibe e Aracati, tendo em vista o compartilhamento e a difusão de orientações e informações, além da troca de experiências obtidas de outros municípios, fortalecendo as instâncias de controle social da Política sobre Drogas.

**REGIÃO 04 - LITORAL LESTE / 161.3 / 1943 - ASSESSORIA REALIZADA / 47000000 - SPS**

Foram realizados 3 assessoramentos nos municípios de Aracati, Beberibe e Icapuí.

**REGIÃO 04 - LITORAL LESTE / 161.3 / 1963 - CERTIFICADO CONCEDIDO / 47000000 - SPS**

Foram certificadas 71 pessoas nos municípios de Aracati, Beberibe.

**REGIÃO 05 - LITORAL NORTE**

614 pessoas beneficiadas nos seguintes projetos: 530 no Resenha da Prevenção em Acaraú, Camocim e Granja; 84 no Projeto Prevenção e Cuidado na CE em Granja e Martinópolis.

**REGIÃO 05 - LITORAL NORTE**

Realização de 4.358 atendimentos a pessoas em vulnerabilidade ou com problemas relacionados ao uso abusivo de álcool e outras drogas e seus familiares pela equipe multidisciplinar, dos quais: 105 pela Estação Móvel, 16 pelo Projeto Acolher e 4.237 pelo Resenha da Prevenção.

**REGIÃO 05 - LITORAL NORTE**

Realização de ação de apoio ao Conselho Municipal de Políticas sobre Drogas (COMPODs) do município de Granja, tendo em vista o compartilhamento e a difusão de orientações e informações, além da troca de experiências obtidas de outros municípios, fortalecendo as instâncias de controle social da Política sobre Drogas.

**REGIÃO 05 - LITORAL NORTE / 161.3 / 1943 - ASSESSORIA REALIZADA / 47000000 - SPS**

Foram realizados 2 assessoramentos nos municípios de Granja e Martinópolis.

**REGIÃO 05 - LITORAL NORTE / 161.3 / 1963 - CERTIFICADO CONCEDIDO / 47000000 - SPS**

Foram certificadas 79 pessoas nos municípios de Acaraú, Camocim, Granja e Martinópolis.

**REGIÃO 06 - LITORAL OESTE / VALE DO CURU**

681 pessoas beneficiadas nos seguintes projetos: 589 no Resenha da Prevenção em Itapajé e Itapipoca; 92 no Projeto Prevenção e Cuidado na CE em Amontada e Itapajé.

**REGIÃO 06 - LITORAL OESTE / VALE DO CURU**

Realização de 4.811 atendimentos a pessoas em vulnerabilidade ou com problemas relacionados ao uso abusivo de álcool e outras drogas e seus familiares pela equipe multidisciplinar, dos quais: 92 pela Estação Móvel e 4.719 pelo Resenha da Prevenção.

**REGIÃO 06 - LITORAL OESTE / VALE DO CURU**

Realização de ação de apoio ao Conselho Municipal de Políticas sobre Drogas (COMPODs) do município de Itapipoca, tendo em vista o compartilhamento e a difusão de orientações e informações, além da troca de experiências obtidas de outros municípios, fortalecendo as instâncias de controle social da Política sobre Drogas.

**REGIÃO 06 - LITORAL OESTE / VALE DO CURU / 161.3 / 1943 - ASSESSORIA REALIZADA / 47000000 - SPS**

Foram realizados 2 assessoramentos nos municípios de Amontada e Itapajé.

**REGIÃO 06 - LITORAL OESTE / VALE DO CURU / 161.3 / 1963 - CERTIFICADO CONCEDIDO / 47000000 - SPS**

Foram certificadas 44 pessoas nos municípios de Amontada, Itapajé e Itapipoca.

**REGIÃO 07 - MACIÇO DO BATURITÉ**

393 pessoas beneficiadas nos seguintes projetos: 254 no Resenha da Prevenção em Baturité; 139 no Projeto Prevenção e Cuidado na CE em Aracoiaba, Baturité, Itapiúna, Pacoti e Palmácia.

**REGIÃO 07 - MACIÇO DO BATURITÉ**

Realização de 2.113 atendimentos a pessoas em vulnerabilidade ou com problemas relacionados ao uso abusivo de álcool e outras drogas e seus familiares pela equipe multidisciplinar, dos quais: 181 pela Estação Móvel, 40 pelo Projeto Acolher e 2.113 pelo Resenha da Prevenção.

**REGIÃO 07 - MACIÇO DO BATURITÉ**

Realização de ações de apoio a 3 Conselhos Municipais de Políticas sobre Drogas (COMPODs) dos municípios de Barreira, Palmácia e Itapiúna, tendo em vista o compartilhamento e a difusão de orientações e informações, além da troca de experiências obtidas de outros municípios, fortalecendo as instâncias de controle social da Política sobre Drogas.

**REGIÃO 07 - MACIÇO DO BATURITÉ / 161.3 / 1943 - ASSESSORIA REALIZADA / 47000000 - SPS**

Foram realizados 3 assessoramentos nos municípios de Aracoiaba, Barreira, Baturité,

**REGIÃO 07 - MACIÇO DO BATURITÉ / 161.3 / 1963 - CERTIFICADO CONCEDIDO / 47000000 - SPS**

Foram certificadas 38 pessoas nos municípios de Baturité, Itapiúna e Pacoti.

**REGIÃO 08 - SERRA DA IBIAPABA**

375 pessoas beneficiadas nos seguintes projetos: 284 no Resenha da Prevenção em Tianguá e Viçosa do Ceará; 91 no Projeto Prevenção e Cuidado na CE em Ibiapina, Tianguá e Ubajara.

**REGIÃO 08 - SERRA DA IBIAPABA**

Realização de 1.069 atendimentos a pessoas em vulnerabilidade ou com problemas relacionados ao uso abusivo de álcool e outras drogas e seus familiares pela equipe multidisciplinar, dos quais: 144 pela Estação Móvel, 40 pelo Projeto Acolher e 885 pelo Resenha da Prevenção.

**REGIÃO 08 - SERRA DA IBIAPABA**

Realização de ação de apoio ao Conselho Municipal de Políticas sobre Drogas (COMPODs) do município de São Benedito, tendo em vista o compartilhamento e a difusão de orientações e informações, além da troca de experiências obtidas de outros municípios, fortalecendo as instâncias de controle social da Política sobre Drogas.

**REGIÃO 08 - SERRA DA IBIAPABA / 161.3 / 1943 - ASSESSORIA REALIZADA / 47000000 - SPS**

Foram realizados 3 assessoramentos nos municípios de

**REGIÃO 08 - SERRA DA IBIAPABA / 161.3 / 1963 - CERTIFICADO CONCEDIDO / 47000000 - SPS**

Foram certificadas 69 pessoas nos municípios de Ibiapina, Tianguá, Ubajara e Viçosa do Ceará.

### **REGIÃO 09 - SERTÃO CENTRAL**

646 pessoas beneficiadas nos seguintes projetos: 377 no Resenha da Prevenção em Quixadá e Quixeramobim; 147 no Projeto Prevenção e Cuidado na CE em Banabuiú, Choró, Milhã e Quixadá; Projeto +Papo +Atitude beneficiou 122 em Quixadá.

### **REGIÃO 09 - SERTÃO CENTRAL**

Realização de 3.724 atendimentos a pessoas em vulnerabilidade ou com problemas relacionados ao uso abusivo de álcool e outras drogas e seus familiares pela equipe multidisciplinar, dos quais: 160 pela Estação Móvel, 178 pelo Projeto Acolher, 665 pelo +Papo +Atitude e 2.721 pelo Resenha da Prevenção.

### **REGIÃO 09 - SERTÃO CENTRAL / 161.3 / 1943 - ACESSORIA REALIZADA / 47000000 - SPS**

Foram realizados assessoramentos nos municípios de Ibiapina, Tianguá e Ubajara.

### **REGIÃO 09 - SERTÃO CENTRAL / 161.3 / 1963 - CERTIFICADO CONCEDIDO / 47000000 - SPS**

Foram certificadas 88 pessoas nos municípios de Banabuiú, Milhã, Quixadá, Quixeramobim e Solonópole.

### **REGIÃO 10 - SERTÃO DE CANINDÉ**

451 pessoas beneficiadas nos seguintes projetos: 388 no Resenha da Prevenção em Sobral; 63 no Projeto Prevenção e Cuidado na CE em Canindé e Paramoti.

### **REGIÃO 10 - SERTÃO DE CANINDÉ**

Realização de 2.374 atendimentos a pessoas em vulnerabilidade ou com problemas relacionados ao uso abusivo de álcool e outras drogas e seus familiares pela equipe multidisciplinar, dos quais: 69 pela Estação Móvel, 126 pelo Projeto Acolher e 2.179 pelo Resenha da Prevenção.

### **REGIÃO 10 - SERTÃO DE CANINDÉ**

Realização de ações de apoio a 2 Conselhos Municipais de Políticas sobre Drogas (COMPODs) dos municípios de Chorozinho, Canindé e Paramoti, tendo em vista o compartilhamento e a difusão de orientações e informações, além da troca de experiências obtidas de outros municípios, fortalecendo as instâncias de controle social da Política sobre Drogas.

### **REGIÃO 10 - SERTÃO DE CANINDÉ / 161.3 / 1943 - ACESSORIA REALIZADA / 47000000 - SPS**

Foram realizados 2 assessoramentos nos municípios de Canindé e Paramoti.

### **REGIÃO 10 - SERTÃO DE CANINDÉ / 161.3 / 1963 - CERTIFICADO CONCEDIDO / 47000000 - SPS**

Foram certificadas 21 pessoas nos municípios de Boa Viagem e Canindé.

### **REGIÃO 11 - SERTÃO DE SOBRAL**

930 pessoas beneficiadas nos seguintes projetos: 280 no Resenha da Prevenção em Quixadá e Quixeramobim; 146 no Projeto Prevenção e Cuidado na CE em Alcântaras, Forquilha, Groaíras, Pacujá; Projeto +Papo +Atitude beneficiou 504 em Sobral.

### **REGIÃO 11 - SERTÃO DE SOBRAL**

Realização de 5.875 atendimentos a pessoas em vulnerabilidade ou com problemas relacionados ao uso abusivo de álcool e outras drogas e seus familiares pela equipe multidisciplinar, dos quais: 146 pela Estação Móvel, 2.218 pelo Projeto +Papo+Atitude e 3.511 pelo Resenha da Prevenção.

### **REGIÃO 11 - SERTÃO DE SOBRAL**

Realização de ações de apoio a 4 Conselhos Municipais de Políticas sobre Drogas (COMPODs) dos municípios de Groaíras; Alcântara; Sobral e Forquilha, tendo em vista o compartilhamento e a difusão de orientações e informações, além da troca de experiências obtidas de outros municípios, fortalecendo as instâncias de controle social da Política sobre Drogas.

### **REGIÃO 11 - SERTÃO DE SOBRAL / 161.3 / 1943 - ACESSORIA REALIZADA / 47000000 - SPS**

Foram realizados 4 assessoramentos nos municípios de Alcântara, Forquilha, Groaíras e Sobral.

### **REGIÃO 11 - SERTÃO DE SOBRAL / 161.3 / 1963 - CERTIFICADO CONCEDIDO / 47000000 - SPS**

Foram certificadas 134 pessoas nos municípios de Alcântaras, Forquilha, Groaíras, Meruoca, Pacujá e Sobral.

### **REGIÃO 12 - SERTÃO DOS CRATEÚS**

Realização de 348 atendimentos a pessoas em vulnerabilidade ou com problemas relacionados ao uso abusivo de álcool e outras drogas e seus familiares pela equipe multidisciplinar, dos quais: 64 pela Estação Móvel e 284 pelo Resenha da Prevenção.

### **REGIÃO 12 - SERTÃO DOS CRATEÚS**

Foram realizados 2 assessoramentos nos municípios de Monsenhor Tabosa e Nova Russas.

### **REGIÃO 12 - SERTÃO DOS CRATEÚS / 161.1 / 1897 - PESSOA BENEFICIADA / 47000000 - SPS**

198 pessoas beneficiadas nos seguintes projetos: 134 no Resenha da Prevenção em Crateús; 64 no Projeto Prevenção e Cuidado na CE em Monsenhor Tabosa e Nova Russas.

### **REGIÃO 12 - SERTÃO DOS CRATEÚS / 161.3 / 1963 - CERTIFICADO CONCEDIDO / 47000000 - SPS**

Foram certificadas 39 pessoas no município de Crateús.

### **REGIÃO 13 - SERTÃO DOS INHAMUNS**

236 pessoas beneficiadas nos seguintes projetos: 152 no Resenha da Prevenção em Tauá; 84 no Projeto Prevenção e Cuidado na CE em Parambu, Quiterianópolis e Tauá.

### **REGIÃO 13 - SERTÃO DOS INHAMUNS**

Realização de 890 atendimentos a pessoas em vulnerabilidade ou com problemas relacionados ao uso abusivo de álcool e outras drogas e seus familiares pela equipe multidisciplinar, dos quais: 84 pela Estação Móvel e 806 pelo Resenha da Prevenção.

### **REGIÃO 13 - SERTÃO DOS INHAMUNS**

Foram certificadas 84 pessoas nos municípios de Parambu, Quiterianópolis e Tauá.

### **REGIÃO 13 - SERTÃO DOS INHAMUNS**

Realização de ação de apoio ao Conselho Municipal de Políticas sobre Drogas (COMPODs) do município de Santa Quitéria, tendo em vista o compartilhamento e a difusão de orientações e informações, além da troca de experiências obtidas de outros municípios, fortalecendo as instâncias de controle social da Política sobre Drogas.

### **REGIÃO 13 - SERTÃO DOS INHAMUNS / 161.3 / 1943 - ASSESSORIA REALIZADA / 47000000 - SPS**

Foram realizados 3 assessoramentos nos municípios de Parambu, Quiterianópolis e Tauá.

### **REGIÃO 14 - VALE DO JAGUARIBE**

156 pessoas beneficiadas nos seguintes projetos: 99 no Resenha da Prevenção em Limoeiro do Norte; 57 no Projeto Prevenção e Cuidado na CE em Palhano e Quixeré.

### **REGIÃO 14 - VALE DO JAGUARIBE**

Realização de 507 atendimentos a pessoas em vulnerabilidade ou com problemas relacionados ao uso abusivo de álcool e outras drogas e seus familiares pela equipe multidisciplinar, dos quais: 57 pela Estação Móvel e 450 pelo Resenha da Prevenção.

### **REGIÃO 14 - VALE DO JAGUARIBE**

Realização de ação de apoio ao Conselho Municipal de Políticas sobre Drogas (COMPODs) do município de Quixeré, tendo em vista o compartilhamento e a difusão de orientações e informações, além da troca de experiências obtidas de outros municípios, fortalecendo as instâncias de controle social da Política sobre Drogas.

### **REGIÃO 14 - VALE DO JAGUARIBE / 161.3 / 1943 - ASSESSORIA REALIZADA / 47000000 - SPS**

Foram realizados 2 assessoramentos nos municípios de Palhano e Quixeré.

### **REGIÃO 14 - VALE DO JAGUARIBE / 161.3 / 1963 - CERTIFICADO CONCEDIDO / 47000000 - SPS**

Foram certificadas 47 pessoas nos municípios de Limoeiro do Norte, Palhano e Quixeré.

## **REGIÃO 15 - ESTADO DO CEARÁ**

Lançamento do Plano Estadual para a População em Situação de Rua (PEPSR) do Ceará, período de 2025-2028, documento adaptado ao Plano Nacional *“Ruas Visíveis”*, com foco em ações intersetoriais de assistência social, saúde, moradia, trabalho, renda, educação e cultura, visando a redução da exclusão social e a garantia de direitos, com participação da população e movimentos sociais.

## **REGIÃO 15 - ESTADO DO CEARÁ**

Adesão ao Plano Nacional Ruas Visíveis para a promoção de ações integradas para efetivação da Política Nacional para a População em Situação de Rua (PNPSR) e implementação do Ruas Visíveis *“*Plano de Ação e Monitoramento para a Efetivação da Política Nacional para População em Situação de Rua. O plano propõe medidas a partir de sete eixos: assistência social e segurança alimentar; saúde; violência institucional; cidadania, educação e cultura; habitação; trabalho e renda; e produção e gestão de dados.

## **Análise do Programa**

O programa de Promoção da Inclusão Social no Âmbito da Política sobre Drogas tem como público-alvo pessoas em uso ou em vulnerabilidade ao uso de álcool e outras drogas e suas famílias. Seus 3 objetivos específicos e suas respectivas entregas são a prevenção de problemas relacionados ao uso de álcool e outras drogas, beneficiando pessoas com ações de abordagem, sensibilização ou orientação voltadas à prevenção dos problemas relacionados ao uso de álcool e outras drogas; a promoção do cuidado e a reinserção social das pessoas em vulnerabilidade ou com problemas relacionados ao uso de álcool e outras drogas, por meio do atendimento especializado nos Centros de Referência sobre Drogas (CRD) e nas unidades móveis a pessoas em vulnerabilidade ou com problemas relacionados ao uso abusivo de álcool e outras drogas e seus familiares e, o fortalecimento a Política sobre drogas com a elaboração e publicação de estudo e pesquisa, o apoio aos conselhos, a certificação dos profissionais de várias áreas e as assessorias para orientar na implementação e/ou consolidação da política sobre drogas nos municípios cearenses.

No período de janeiro a dezembro de 2025, o programa apresentou resultado satisfatório, conforme a execução das 9 entregas abaixo descrito:

1 execução acima de 200,01%: realização de 97.107 atendimentos a pessoas em situação de vulnerabilidade ou com problemas relacionados ao uso abusivo de álcool e outras drogas, bem como a seus familiares, sendo 6.251 nos Centros de Referência sobre Drogas (CRD), 7.623 nas unidades da Estação Móvel, 9.672 pela Estação do Cuidado, 6.756 pelo Projeto Acolher, 12.200 pelo Projeto POP Rua em Ação, 42.909 pelo Projeto Resenha da Prevenção e 11.796 pelo +Papo+Atitude.

4 execução entre 100,01% e 200%: assessorias técnicas às equipes municipais de 52 municípios para a implementação e/ou consolidação da política sobre drogas nos municípios cearenses, no que se refere à gestão e aos critérios técnicos (113,04%); 1.492 Certificados concedidos aos participantes das capacitações pelos Projetos + Papo + Atitude, Prevenção e Cuidado na CE, Resenha da Prevenção e Formação do Clube Socioeducativo (128,08); 32 Conselhos Municipais de Políticas sobre Drogas (COMPODs) com ações importantes para estimular a atuação dos Conselhos nos municípios, tendo em vista o compartilhamento e a difusão de orientações, informações, além da troca de experiências obtidas de outros municípios, apoiando esses colegiados e 2 pesquisas avaliativas para os Projetos +PAPO+ATITUDE e Resenha da Prevenção, como construção de pilar estratégico para o fortalecimento da Política sobre Drogas no Estado do Ceará, fornecendo subsídios técnicos e metodológicos para o aperfeiçoamento das ações de prevenção e cuidado.

3 execução entre 75,01% e 100%: manutenção das 03 Unidades Móveis e da Estação do Cuidado, os 4 equipamentos realizaram um total de 17.295 atendimentos, sendo 7.623 pelas 3 Unidades Móveis e 9.672 pela Estação do Cuidado Moura Brasil, Manutenção de 2 Centro de Referência sobre Drogas - CRD, localizados nos bairros Mucuripe e Centro, que foram responsáveis por 6.251 atendimentos e 18.628 pessoas beneficiadas pelos seguintes projetos : Resenha da Prevenção, +Papo + Atitude, Prevenção e Cuidado na CE e, Clube da Prevenção, Estação do Cuidado, Prevenção em Família, Unidades Prisionais, Sistema Socioeducativo, frupos reflexivos, atividades extras e Programa ACT (96,68%).

1 abaixo de 25,0%: não iniciada. Em 2025 houve a regularização do colegiado e a aprovação das alterações na lei do FEPAD, possibilitando apoio financeiro à instituição a partir de 2026.

A execução orçamentária e financeira do Programa foi de 91,08 %, ou seja, foi empenhado de R\$ 10.500.623,70 do orçamento de R\$ 11.528.594,91 da Secretaria da Proteção Social (SPS).

Diante do exposto, verifica-se que o programa de Promoção da Inclusão Social no âmbito da Política sobre Drogas atendeu de forma satisfatória seus objetivos específicos.

---

## **Eixo: 1 - O CEARÁ QUE CUIDA, EDUCA E VALORIZA AS PESSOAS**

### **Tema: 1.6 - INCLUSÃO SOCIAL E DIREITOS HUMANOS**

#### **Programa: 162 - INSTITUCIONALIZAÇÃO E DESENVOLVIMENTO DE POLÍTICAS PÚBLICAS PARA A JUVENTUDE**

**Órgão Gestor:**

64000000 - SEJUV

**Órgão(s) Executor(es):**

CASA CIVIL

SECRETARIA DA JUVENTUDE

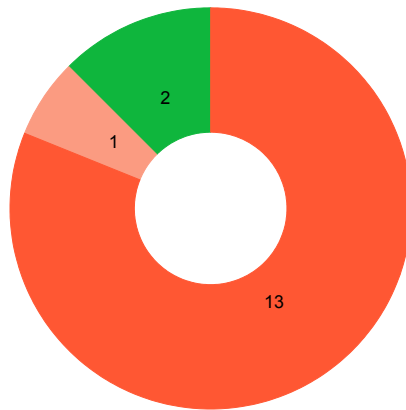
SUPERINTENDÊNCIA DE OBRAS PÚBLICAS

**Público-alvo: Jovens cearenses, de 15 a 29 anos de idade**

**Situação do Monitoramento do Programa:** Validado

**Visão Geral do Programa**

**Execução Física das Entregas (%)**



● Até 25% ● 25,01% a 50% ● 50,01% a 75% ● 75,01% a 100% ● 100,01% a 200% ● Acima de 200,01% ● Não Acompanhado

Entregas sem meta para o ano vigente	Entregas sem meta mas com realização no ano vigente
2,00	-

**Desempenho Físico das Entrega(s)**

Objetivo Especifico	Entrega / Unidade de Medida	Programado	Realizado	% Execução Física
162.1 - Institucionalizar e aprimorar as políticas estadual e municipais de juventude.	1911 - INSTITUIÇÃO APOIADA / Unidade	5,00	0,00	0,00
162.1 - Institucionalizar e aprimorar as políticas estadual e municipais de juventude.	1966 - AÇÃO REALIZADA / Unidade	14,00	0,00	0,00
162.1 - Institucionalizar e aprimorar as políticas estadual e municipais de juventude.	1974 - PLANO PUBLICADO / Unidade	1,00	0,00	0,00

162.1 - Institucionalizar e aprimorar as políticas estadual e municipais de juventude.	1992 - CONSELHO APOIADO / Unidade	10,00	0,00	0,00
162.1 - Institucionalizar e aprimorar as políticas estadual e municipais de juventude.	1996 - PRÊMIO CONCEDIDO / Unidade	5,00	0,00	0,00
162.1 - Institucionalizar e aprimorar as políticas estadual e municipais de juventude.	2011 - OBSERVATÓRIO IMPLANTADO / Unidade	0,00	0,00	-
162.1 - Institucionalizar e aprimorar as políticas estadual e municipais de juventude.	2012 - COMITÊ IMPLANTADO / Unidade	0,00	0,00	-
162.2 - Promover o exercício dos direitos dos jovens e o desenvolvimento integral de suas potencialidades.	1891 - CAMPANHA REALIZADA / Unidade	1,00	1,00	100,00
162.2 - Promover o exercício dos direitos dos jovens e o desenvolvimento integral de suas potencialidades.	1892 - EVENTO REALIZADO / Unidade	3,00	0,00	0,00
162.2 - Promover o exercício dos direitos dos jovens e o desenvolvimento integral de suas potencialidades.	1913 - EVENTO APOIADO / Unidade	3,00	0,00	0,00
162.2 - Promover o exercício dos direitos dos jovens e o desenvolvimento integral de suas potencialidades.	1996 - PRÊMIO CONCEDIDO / Unidade	5,00	0,00	0,00
162.2 - Promover o exercício dos direitos dos jovens e o desenvolvimento integral de suas potencialidades.	2016 - AÇÃO APOIADA / Unidade	5,00	0,00	0,00
162.2 - Promover o exercício dos direitos dos jovens e o desenvolvimento integral de suas potencialidades.	2354 - EQUIPAMENTO PARA JUVENTUDE IMPLANTADO / Unidade	1,00	0,00	0,00
162.2 - Promover o exercício dos direitos dos jovens e o desenvolvimento integral de suas potencialidades.	2355 - EQUIPAMENTO PARA JUVENTUDE MANTIDO / Unidade	2,00	0,00	0,00

162.3 - Ampliar a inserção e a autonomia econômica dos jovens por meio do acesso ao emprego digno, de formas coletivas de organização para o trabalho, de redes de economia solidária, do empreendedorismo, da livre iniciativa e da livre associação.	1910 - BOLSA CONCEDIDA / Unidade	50,00	0,00	0,00
162.3 - Ampliar a inserção e a autonomia econômica dos jovens por meio do acesso ao emprego digno, de formas coletivas de organização para o trabalho, de redes de economia solidária, do empreendedorismo, da livre iniciativa e da livre associação.	1964 - PESSOA CAPACITADA / Unidade	100,00	27,00	27,00
162.3 - Ampliar a inserção e a autonomia econômica dos jovens por meio do acesso ao emprego digno, de formas coletivas de organização para o trabalho, de redes de economia solidária, do empreendedorismo, da livre iniciativa e da livre associação.	1972 - PROJETO REALIZADO / Unidade	2,00	2,00	100,00
162.3 - Ampliar a inserção e a autonomia econômica dos jovens por meio do acesso ao emprego digno, de formas coletivas de organização para o trabalho, de redes de economia solidária, do empreendedorismo, da livre iniciativa e da livre associação.	2251 - UNIDADE DE ATENDIMENTO IMPLANTADA / Unidade	4,00	0,00	0,00

## Identificação de Problemas

Objetivo Específico	Entrega	Âmbito	Problema	Impacto
162.2 - Promover o exercício dos direitos dos jovens e o desenvolvimento integral de suas potencialidades.	2354 - EQUIPAMENTO PARA JUVENTUDE IMPLANTADO	Contrato/ Convênios/ Congêneres	Plano de trabalho (revisão, reformulação, aprovação, etc.)	Baixo

162.3 - Ampliar a inserção e a autonomia econômica dos jovens por meio do acesso ao emprego digno, de formas coletivas de organização para o trabalho, de redes de economia solidária, do empreendedorismo, da livre iniciativa e da livre associação.	1964 - PESSOA CAPACITADA	Processos	Atividades preparatórias (projeto básico, projeto executivo, TR etc.)	Alto
162.3 - Ampliar a inserção e a autonomia econômica dos jovens por meio do acesso ao emprego digno, de formas coletivas de organização para o trabalho, de redes de economia solidária, do empreendedorismo, da livre iniciativa e da livre associação.	2251 - UNIDADE DE ATENDIMENTO IMPLANTADA	Processos	Atividades preparatórias (projeto básico, projeto executivo, TR etc.)	Alto

### Execução orçamentária/financeira (por Órgão Executor)

Órgão Executor	Lei + Crédito (A)	Empenhado (B)	Pago (C)	%Empenhado (B/A)	%Pago (C/A)
CASA CIVIL	4.511.881,00	2.915.874,75	1.054.458,91	64,63	23,37
SEJUV	231.000,00	0,00	0,00	0,00	0,00
SOP	1.539.200,00	0,00	0,00	0,00	0,00
<b>Total Geral</b>	<b>6.282.081,00</b>	<b>2.915.874,75</b>	<b>1.054.458,91</b>	<b>46,42</b>	<b>16,79</b>

### Execução orçamentária/financeira (por Fonte de Recursos)

Fonte de Recursos	Lei + Crédito (A)	Empenhado (B)	Pago (C)	%Empenhado (B/A)	%Pago (C/A)
500 - RECURSOS NÃO VINCULADOS DE IMPOSTOS	321.000,00	102.900,00	69.000,00	32,06	21,50
500 - RECURSOS NÃO VINCULADOS DE IMPOSTOS	31.000,00	0,00	0,00	0,00	0,00
754 - RECURSOS DE OPERAÇÕES DE CRÉDITO	5.930.081,00	2.812.974,75	985.458,91	47,44	16,62
<b>Total Geral:</b>	<b>6.282.081,00</b>	<b>2.915.874,75</b>	<b>1.054.458,91</b>	<b>46,42</b>	<b>16,79</b>

### Execução Extraorçamentária/financeira (por Fonte de Recursos)

Fonte de Recursos	Valor Extraorçamentário (B/A)
<b>Total Geral</b>	

**Execução orçamentária/financeira (por Entrega)**

Objetivo Específico	Entrega	Lei + Crédito (A)	Empenhado (B)	%Empenhado (B/A)
Institucionalizar e aprimorar as políticas estadual e municipais de juventude.	1911 - INSTITUIÇÃO APOIADA	100.000,00	0,00	0,00
Institucionalizar e aprimorar as políticas estadual e municipais de juventude.	1966 - AÇÃO REALIZADA	51.000,00	0,00	0,00
Institucionalizar e aprimorar as políticas estadual e municipais de juventude.	1992 - CONSELHO APOIADO	80.000,00	0,00	0,00
Institucionalizar e aprimorar as políticas estadual e municipais de juventude.	1996 - PRÊMIO CONCEDIDO	0,00	0,00	0,00
Institucionalizar e aprimorar as políticas estadual e municipais de juventude.	2011 - OBSERVATÓRIO IMPLANTADO	0,00	0,00	0,00
Promover o exercício dos direitos dos jovens e o desenvolvimento integral de suas potencialidades.	1891 - CAMPANHA REALIZADA	0,00	0,00	0,00
Promover o exercício dos direitos dos jovens e o desenvolvimento integral de suas potencialidades.	1892 - EVENTO REALIZADO	0,00	0,00	0,00
Promover o exercício dos direitos dos jovens e o desenvolvimento integral de suas potencialidades.	1913 - EVENTO APOIADO	0,00	0,00	0,00
Promover o exercício dos direitos dos jovens e o desenvolvimento integral de suas potencialidades.	1996 - PRÊMIO CONCEDIDO	20.000,00	0,00	0,00
Promover o exercício dos direitos dos jovens e o desenvolvimento integral de suas potencialidades.	2016 - AÇÃO APOIADA	0,00	0,00	0,00

Promover o exercício dos direitos dos jovens e o desenvolvimento integral de suas potencialidades.	2354 - EQUIPAMENTO PARA JUVENTUDE IMPLANTADO	1.599.200,00	0,00	0,00
Promover o exercício dos direitos dos jovens e o desenvolvimento integral de suas potencialidades.	2355 - EQUIPAMENTO PARA JUVENTUDE MANTIDO	0,00	0,00	0,00
Ampliar a inserção e a autonomia econômica dos jovens por meio do acesso ao emprego digno, de formas coletivas de organização para o trabalho, de redes de economia solidária, do empreendedorismo, da livre iniciativa e da livre associação.	1910 - BOLSA CONCEDIDA	716.000,00	293.290,40	40,96
Ampliar a inserção e a autonomia econômica dos jovens por meio do acesso ao emprego digno, de formas coletivas de organização para o trabalho, de redes de economia solidária, do empreendedorismo, da livre iniciativa e da livre associação.	1964 - PESSOA CAPACITADA	3.705.881,00	2.622.584,35	70,77
Ampliar a inserção e a autonomia econômica dos jovens por meio do acesso ao emprego digno, de formas coletivas de organização para o trabalho, de redes de economia solidária, do empreendedorismo, da livre iniciativa e da livre associação.	1972 - PROJETO REALIZADO	0,00	0,00	0,00
Ampliar a inserção e a autonomia econômica dos jovens por meio do acesso ao emprego digno, de formas coletivas de organização para o trabalho, de redes de economia solidária, do empreendedorismo, da livre iniciativa e da livre associação.	2251 - UNIDADE DE ATENDIMENTO IMPLANTADA	10.000,00	0,00	0,00
<b>Total Geral:</b>		<b>6.282.081,00</b>	<b>2.915.874,75</b>	<b>46,42</b>

## Análise do Desempenho Geral do Programa

### O que foi efetivamente entregue no período

### **REGIÃO 03 - GRANDE FORTALEZA**

1910 - BOLSA CONCEDIDA: em parceria com o PreVio, foi publicado em dezembro/25 o edital do LABJUV para seleção de jovens que desenvolvam algum trabalho social em sua região para concessão de bolsas (EIXO 2).

### **REGIÃO 03 - GRANDE FORTALEZA / 162.3 / 1964 - PESSOA CAPACITADA / 30000000 - CASA CIVIL**

Capacitação de 27 jovens mediadores para atuação em encontros restaurativos no territórios do PReVio em Fortaleza

### **REGIÃO 03 - GRANDE FORTALEZA / 162.3 / 1972 - PROJETO REALIZADO / 64000000 - SEJUV**

Implementação dos cursos da Associação do Desenvolvimento Econômico e Social do Ceará (ADESC) e do Instituto Centro de Ensino Tecnológico (CENTEC) nas CASAS DA JUVENTUDE - CAJU.

### **REGIÃO 15 - ESTADO DO CEARÁ / 162.2 / 1891 - CAMPANHA REALIZADA / 64000000 - SEJUV**

Foi realizada a segunda edição do Festival Agosto das Juventudes, com a participação de mais de 9 mil jovens de todo o Estado do Ceará.

### **Análise do Programa**

O Programa tem como público-alvo os jovens cearenses, de 15 a 29 anos de idade. A Secretaria da Juventude, juntamente com a Casa Civil, conforme os termos da Lei nº 18.310, de 17 de fevereiro de 2023, vem formando meios para execução das suas metas.

Neste sentido, a Secretaria buscou priorizar suas ações de políticas pública, tais como a 2ª edição do Festival Agosto das Juventudes, em que foi recebido mais de 9.000 jovens de todo o estado do Ceará, a entrega de dois Pontos Juv (Guaiúba e Apuiarés) e ofertamos mais de 200 cursos profissionalizantes, em parcerias com quatro entidades privadas.

Em parceria com o PreVio, foi publicado o edital do LABJUV EIXO 2 que selecionará jovens que desenvolvam algum trabalho social em sua região para concessão de bolsas.

A entrega com melhor desempenho, no período de janeiro a dezembro de 2025, foram os cursos profissionalizantes ofertados aos jovens cearenses.

Sobre o desempenho do Programa e orçamentário/financeiro, a Pasta vem evoluindo a cada ano de sua existência, por intermédio de parcerias com os entes federativos e setor privado, com vistas a realizar uma expansão das políticas públicas voltadas à juventude.

---

## **Eixo: 1 - O CEARÁ QUE CUIDA, EDUCA E VALORIZA AS PESSOAS**

### **Tema: 1.6 - INCLUSÃO SOCIAL E DIREITOS HUMANOS**

### **Programa: 163 - PROTEÇÃO E PROMOÇÃO DOS DIREITOS DE ADOLESCENTES E JOVENS EM ATENDIMENTO SOCIOEDUCATIVO**

#### **Órgão Gestor:**

47000000 - SPS

#### **Órgão(s) Executor(es):**

CASA CIVIL

SUPERINTENDÊNCIA DE OBRAS PÚBLICAS

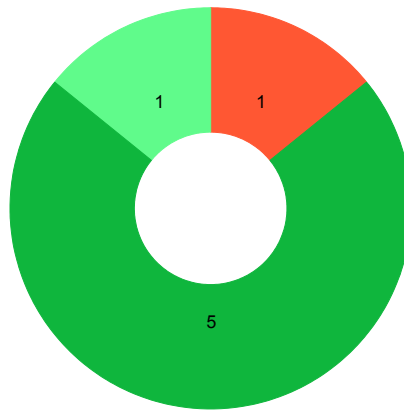
SUPERINTENDÊNCIA DO SISTEMA ESTADUAL DE ATENDIMENTO SÓCIOEDUCATIVO

**Público-alvo:** Adolescentes e jovens em conflito com a Lei, de ambos os sexos, na faixa etária de 12 a 21 anos incompletos, em cumprimento de medida socioeducativa.

**Situação do Monitoramento do Programa:** Validado

## Visão Geral do Programa

### Execução Física das Entregas (%)



● Até 25% ● 25,01% a 50% ● 50,01% a 75% ● 75,01% a 100% ● 100,01% a 200% ● Acima de 200,01% ● Não Acompanhado

Entregas sem meta para o ano vigente	Entregas sem meta mas com realização no ano vigente
3,00	-

### Desempenho Físico das Entrega(s)

Objetivo Especifico	Entrega / Unidade de Medida	Programado	Realizado	% Execução Física
163.1 - Qualificar o atendimento aos adolescentes e jovens em cumprimento de medida socioeducativa.	1887 - AÇÃO IMPLANTADA / Unidade	9,00	9,00	100,00
163.1 - Qualificar o atendimento aos adolescentes e jovens em cumprimento de medida socioeducativa.	1956 - AMBIENTE VIRTUAL IMPLANTADO / Unidade	0,00	0,00	-
163.1 - Qualificar o atendimento aos adolescentes e jovens em cumprimento de medida socioeducativa.	1963 - CERTIFICADO CONCEDIDO / Unidade	1.600,00	2.099,00	131,19

163.1 - Qualificar o atendimento aos adolescentes e jovens em cumprimento de medida socioeducativa.	2050 - ESCOLA ESTRUTURADA / Unidade	0,00	0,00	-
163.1 - Qualificar o atendimento aos adolescentes e jovens em cumprimento de medida socioeducativa.	2116 - CENTRO SOCIOEDUCATIVO ESTRUTURADO / Unidade	19,00	19,00	100,00
163.1 - Qualificar o atendimento aos adolescentes e jovens em cumprimento de medida socioeducativa.	2117 - CENTRO SOCIOEDUCATIVO MANTIDO / Unidade	19,00	19,00	100,00
163.2 - Prevenir a reincidência infracional de adolescentes e jovens em cumprimento de medida socioeducativa e pós-medida.	1947 - PROJETO IMPLANTADO / Unidade	6,00	0,00	0,00
163.2 - Prevenir a reincidência infracional de adolescentes e jovens em cumprimento de medida socioeducativa e pós-medida.	1963 - CERTIFICADO CONCEDIDO / Unidade	2.170,00	2.059,00	94,88
163.2 - Prevenir a reincidência infracional de adolescentes e jovens em cumprimento de medida socioeducativa e pós-medida.	2118 - ADOLESCENTE E JOVEM ATENDIDOS / Unidade	250,00	213,00	85,20
163.2 - Prevenir a reincidência infracional de adolescentes e jovens em cumprimento de medida socioeducativa e pós-medida.	2119 - SISTEMA DE GESTÃO IMPLANTADO / Unidade	0,00	0,00	-

## Identificação de Problemas

Objetivo Específico	Entrega	Âmbito	Problema	Impacto
163.2 - Prevenir a reincidência infracional de adolescentes e jovens em cumprimento de medida socioeducativa e pós-medida.	1947 - PROJETO IMPLANTADO	Execução Física/ Operacional	Outro	Alto

163.1 - Qualificar o atendimento aos adolescentes e jovens em cumprimento de medida socioeducativa.	1963 - CERTIFICADO CONCEDIDO	Execução Orçamentária/ Financeira	Outro	Médio
163.2 - Prevenir a reincidência infracional de adolescentes e jovens em cumprimento de medida socioeducativa e pós-medida.	1963 - CERTIFICADO CONCEDIDO	Processos	Licitação	Médio
163.2 - Prevenir a reincidência infracional de adolescentes e jovens em cumprimento de medida socioeducativa e pós-medida.	1963 - CERTIFICADO CONCEDIDO	Execução Física/ Operacional	Aquisição de bens móveis, materiais diversos (fornecimento, entrega, distribuição, etc.)	Médio
163.1 - Qualificar o atendimento aos adolescentes e jovens em cumprimento de medida socioeducativa.	2117 - CENTRO SOCIOEDUCATIVO MANTIDO	Execução Física/ Operacional	Aquisição de bens móveis, materiais diversos (fornecimento, entrega, distribuição, etc.)	Médio
163.2 - Prevenir a reincidência infracional de adolescentes e jovens em cumprimento de medida socioeducativa e pós-medida.	2118 - ADOLESCENTE E JOVEM ATENDIDOS	Execução Física/ Operacional	Interlocução entre os atores envolvidos no processo desde a celebração à comprovação	Alto
163.2 - Prevenir a reincidência infracional de adolescentes e jovens em cumprimento de medida socioeducativa e pós-medida.	2118 - ADOLESCENTE E JOVEM ATENDIDOS	Execução Orçamentária/ Financeira	Suplementação orçamentária	Médio
163.1 - Qualificar o atendimento aos adolescentes e jovens em cumprimento de medida socioeducativa.	2116 - CENTRO SOCIOEDUCATIVO ESTRUTURADO	Execução Orçamentária/ Financeira	Suplementação orçamentária	Alto
163.1 - Qualificar o atendimento aos adolescentes e jovens em cumprimento de medida socioeducativa.	2116 - CENTRO SOCIOEDUCATIVO ESTRUTURADO	Execução Orçamentária/ Financeira	Suplementação orçamentária	Alto
163.1 - Qualificar o atendimento aos adolescentes e jovens em cumprimento de medida socioeducativa.	1887 - AÇÃO IMPLANTADA	Execução Física/ Operacional	Aquisição de bens móveis, materiais diversos (fornecimento, entrega, distribuição, etc.)	Alto

## Execução orçamentária/financeira (por Órgão Executor)

Órgão Executor	Lei + Crédito (A)	Empenhado (B)	Pago (C)	%Empenhado (B/A)	%Pago (C/A)
CASA CIVIL	13.760.500,00	11.196.730,80	5.953.180,04	81,37	43,26
SEAS	127.228.314,53	126.614.960,23	122.202.111,15	99,52	96,05
SOP	0,00	0,00	0,00	0,00	0,00
<b>Total Geral</b>	<b>140.988.814,53</b>	<b>137.811.691,03</b>	<b>128.155.291,19</b>	<b>97,75</b>	<b>90,90</b>

### Execução orçamentária/financeira (por Fonte de Recursos)

Fonte de Recursos	Lei + Crédito (A)	Empenhado (B)	Pago (C)	%Empenhado (B/A)	%Pago (C/A)
500 - RECURSOS NÃO VINCULADOS DE IMPOSTOS	127.228.314,53	126.614.960,23	122.202.111,15	99,52	96,05
754 - RECURSOS DE OPERAÇÕES DE CRÉDITO	13.760.500,00	11.196.730,80	5.953.180,04	81,37	43,26
<b>Total Geral:</b>	<b>140.988.814,53</b>	<b>137.811.691,03</b>	<b>128.155.291,19</b>	<b>97,75</b>	<b>90,90</b>

### Execução Extraorçamentária/financeira (por Fonte de Recursos)

Fonte de Recursos	Valor Extraorçamentário (B/A)
<b>Total Geral</b>	

### Execução orçamentária/financeira (por Entrega)

Objetivo Específico	Entrega	Lei + Crédito (A)	Empenhado (B)	%Empenhado (B/A)
Qualificar o atendimento aos adolescentes e jovens em cumprimento de medida socioeducativa.	1887 - AÇÃO IMPLANTADA	7.377.179,13	6.421.283,04	87,04
Qualificar o atendimento aos adolescentes e jovens em cumprimento de medida socioeducativa.	1956 - AMBIENTE VIRTUAL IMPLANTADO	390.000,00	327.165,00	83,89

Qualificar o atendimento aos adolescentes e jovens em cumprimento de medida socioeducativa.	1963 - CERTIFICADO CONCEDIDO	344.000,00	342.500,00	99,56
Qualificar o atendimento aos adolescentes e jovens em cumprimento de medida socioeducativa.	2050 - ESCOLA ESTRUTURADA	50.500,00	41.103,34	81,39
Qualificar o atendimento aos adolescentes e jovens em cumprimento de medida socioeducativa.	2116 - CENTRO SOCIOEDUCATIVO ESTRUTURADO	3.860.366,36	3.631.150,42	94,06
Qualificar o atendimento aos adolescentes e jovens em cumprimento de medida socioeducativa.	2117 - CENTRO SOCIOEDUCATIVO MANTIDO	123.077.947,65	122.540.437,70	99,56
Prevenir a reincidência infracional de adolescentes e jovens em cumprimento de medida socioeducativa e pós-medida.	1947 - PROJETO IMPLANTADO	250.000,00	0,00	0,00
Prevenir a reincidência infracional de adolescentes e jovens em cumprimento de medida socioeducativa e pós-medida.	1963 - CERTIFICADO CONCEDIDO	1.160.000,00	1.092.666,64	94,20
Prevenir a reincidência infracional de adolescentes e jovens em cumprimento de medida socioeducativa e pós-medida.	2118 - ADOLESCENTE E JOVEM ATENDIDOS	3.128.821,39	3.058.406,67	97,75
Prevenir a reincidência infracional de adolescentes e jovens em cumprimento de medida socioeducativa e pós-medida.	2119 - SISTEMA DE GESTÃO IMPLANTADO	1.350.000,00	356.978,22	26,44
<b>Total Geral:</b>		<b>140.988.814,53</b>	<b>137.811.691,03</b>	<b>97,75</b>

## Análise do Desempenho Geral do Programa

### O que foi efetivamente entregue no período

#### REGIÃO 01 - CARIRI

Instalação de dois Scanner Corporal, um Scanner de Bagagem e um Sistema de monitoramento de Circuito Fechado de Televisão (CFTV) nos Centros Socioeducativos José Bezerra de Menezes, Padre Cícero e de Semiliberdade de Juazeiro do Norte.

**REGIÃO 01 - CARIRI**

Emissão de 140 certificados aos profissionais da socioeducação nas seguintes formações:

I - Day Sec Info Seas

Formação Continuada sobre Polidimensional e Pia.

Oficina sobre Assédio Moral e Sexual No Ambiente de Trabalho

Curso de Formação Inicial Para Socioeducadores e Equipes Técnicas Do Sistema Socioeducativo Do Estado do Ceará

Curso de Formação para Uso Dos Equipamentos de Proteção Individual (Epis) para Prevenção de Situações de Crise e Controle de Distúrbios Civil.

**REGIÃO 01 - CARIRI**

Manutenção dos 3 Centros Socioeducativos José Bezerra de Menezes, Padre Cícero e o Centro Socioeducativo de Semiliberdade de Juazeiro do Norte, localizados no município do Juazeiro do Norte.

**REGIÃO 01 - CARIRI**

266 certificados concedidos aos adolescentes e jovens do Sistema Socioeducativo nos seguintes cursos: Informática (3 turmas); Cabeleireiro/Barbearia (1 turma); Gastronomia (2 turmas); Pintura em Parede (1 turma) e; jardinagem (1 turma), nos Centros Socioeducativos José Bezerra de Menezes, Padre Cícero e de Semiliberdade de Juazeiro do Norte.

**REGIÃO 02 - CENTRO SUL**

Instalação do Sistema de monitoramento Circuito Fechado de Televisão (CFTV) no Centro Socioeducativo de Semiliberdade de Iguatu.

**REGIÃO 02 - CENTRO SUL**

Emissão de 3 Certificados aos profissionais da socioeducação na Palestra AGOSTO LILÁS - Sua Proteção é Prioridade.

**REGIÃO 02 - CENTRO SUL**

Manutenção do Centro Socioeducativo de Semiliberdade de Iguatu.

**REGIÃO 02 - CENTRO SUL**

27 certificados concedidos aos adolescentes e jovens do Sistema Socioeducativo em uma turma de informática, no Centro Socioeducativo de Semiliberdade de Iguatu.

**REGIÃO 02 - CENTRO SUL / 163.1 / 2116 - CENTRO SOCIOEDUCATIVO ESTRUTURADO / 47100004 - SEAS**

Manutenção e reforma no Centro Socioeducativo de Semiliberdade de Iguatu

**REGIÃO 03 - GRANDE FORTALEZA**

Instalação de quatro Scanner Corporais e Scanner de Bagagem, a contratação de um Consultor Individual para a sistematização de protocolos, instalação de um Sistema de monitoramento de Circuito Fechado de Televisão (CFTV) e a aquisição de 2 veículos veículo Hach e uma Van adaptada para atender os 11 Centros Socioeducativos do município de Fortaleza.

**REGIÃO 03 - GRANDE FORTALEZA**

Emissão de 1.788 certificados aos profissionais da socioeducação nas seguintes formações:

I - Day Sec Info Seas

Formação Continuada sobre Polidimensional e Pia.

Oficina sobre Assédio Moral e Sexual No Ambiente de Trabalho

Curso de Formação Inicial Para Socioeducadores e Equipes Técnicas Do Sistema Socioeducativo Do Estado do Ceará

Palestra AGOSTO LILÁS - Sua Proteção é Prioridade.

Palestra Dezembro Vermelho: Prevenção e Cuidado em IST/HIV/AIDS no Sistema Socioeducativo - Garantia de Direitos e Saúde Integral.

**REGIÃO 03 - GRANDE FORTALEZA**

Manutenção dos 11 Centros Socioeducativos Aldaci Barbosa Mota, Antônio Bezerra, Cardeal Aloísio Lorscheider, Dom Bosco, Patativa do Assaré, São Francisco, São Miguel, Canindezinho, Passaré, a Unidade de Recepção Luís Barros Montenegro e o Centro Socioeducativo de Semiliberdade Mártir Francisca, localizados no município de Fortaleza.

### **REGIÃO 03 - GRANDE FORTALEZA**

1.441 certificados concedidos aos adolescentes e jovens do Sistema Socioeducativo nas seguintes turmas: Informática (10 turmas); Cabeleireiro/Barbearia (5 turmas); Gastronomia (3 turmas); Pintura em Parede (4 turmas); Jardinagem (1 turma); Mecânica de Moto (1 turma) e Aprendizagem Profissional em Logística (3 turmas), nos Centros Socioeducativos Aldaci Barbosa Mota, Antônio Bezerra, Cardeal Aloísio Lorscheider, Dom Bosco, Patativa do Assaré, São Francisco, São Miguel, Canindezinho, Passaré, a Unidade de Recepção Luís Barros Montenegro e o Centro Socioeducativo de Semiliberdade Mártir Francisca.

### **REGIÃO 03 - GRANDE FORTALEZA**

Atendimento a 123 jovens pelo Programa de Oportunidades e Cidadania (POC) dos municípios de Fortaleza, Caucaia e Maranguape.

### **REGIÃO 09 - SERTÃO CENTRAL**

Atendimento a 1 jovem pelo Programa de Oportunidades e Cidadania (POC) do município de Quixadá.

### **REGIÃO 11 - SERTÃO DE SOBRAL**

Instalação de dois Scanner Corporais e Scanner de Bagagem Sistema de monitoramento CFTV no Centro Socioeducativos de Sobral e no Centro Socioeducativos Dr. Zequinha Parente.

### **REGIÃO 11 - SERTÃO DE SOBRAL**

Emissão de 139 certificados aos profissionais da socioeducação nas seguintes formações:

I - Day Sec Info Seas

Formação Continuada sobre Polidimensional e Pia.

Oficina sobre Assédio Moral e Sexual No Ambiente de Trabalho

Curso de Formação Inicial Para Socioeducadores e Equipes Técnicas Do Sistema Socioeducativo Do Estado do Ceará

Curso de Formação Para Uso Dos Equipamentos De Proteção Individual (EPI) Para Prevenção De Situações

### **REGIÃO 11 - SERTÃO DE SOBRAL**

Manutenção e reforma dos 3 Centro Socioeducativo de Sobral, Centro Soioeducativo Dr. Zequinha Parente e no Centro Socioeducativo de Semiliberdade de Sobral, no município de Sobral.

### **REGIÃO 11 - SERTÃO DE SOBRAL**

257 certificados concedidos aos adolescentes e jovens do Sistema Socioeducativo nas seguintes turmas: Informática (3 turmas); Cabeleireiro/Barbearia (1 turma); Gastronomia (1 turma); Pintura em Parede (1 turma); Mecânica de Moto (1 turma), no Centro Socioeducativo de Sobral, no Dr. Zequinha Parente e no Centro Socioeducativo de Semiliberdade de Sobral.

### **REGIÃO 11 - SERTÃO DE SOBRAL**

Atendimento a 89 jovens pelo Programa de Oportunidades e Cidadania (POC) do município de Sobral.

### **REGIÃO 12 - SERTÃO DOS CRATEÚS**

Implantação do Sistema de monitoramento Circuito Fechado de Televisão (CFTV) no Centro Socioeducativo de Semiliberdade de Crateús.

### **REGIÃO 12 - SERTÃO DOS CRATEÚS**

Emissão de 29 certificados aos profissionais da socioeducação nas seguintes formações:

I - Day Sec Info Seas

Formação Continuada sobre Polidimensional e Pia.

Oficina sobre Assédio Moral e Sexual No Ambiente de Trabalho

Curso de Formação Inicial Para Socioeducadores e Equipes Técnicas Do Sistema Socioeducativo Do Estado do Ceará

Palestra AGOSTO LILÁS - Sua Proteção é Prioridade.

Palestra Dezembro Vermelho: Prevenção E Cuidado Em Ist/Hiv/Aids No Sistema Socioeducativo, Garantia De Direitos E Saúde Integral

**REGIÃO 12 - SERTÃO DOS CRATEÚS**

Manutenção e reforma no Centro Socioeducativo de Semiliberdade de Crateús.

**REGIÃO 12 - SERTÃO DOS CRATEÚS**

68 certificados concedidos aos adolescentes e jovens do Sistema Socioeducativo em uma turma de informática, no Centro Socioeducativo de Semiliberdade de Crateús.

## **Análise do Programa**

O Programa de Proteção e Promoção dos Direitos de Adolescentes e Jovens em Atendimento Socioeducativo, em seus 2 objetivos específicos, busca qualificar o atendimento aos adolescentes e jovens em cumprimento de medida socioeducativa e prevenir a reincidência infracional de adolescentes e jovens em cumprimento de medida socioeducativa e pós-medida e tem como público-alvo os adolescentes e jovens em conflito com a Lei, de ambos os sexos, na faixa etária de 12 a 21 anos incompletos, em cumprimento de medida socioeducativa de privação de liberdade (internação, internação provisória e semiliberdade).

De janeiro a dezembro de 2025, a execução física média do programa foi de 87,32%, desconsiderando as 3 entregas sem metas. Somente 1 entrega, projeto implantado, ficou abaixo de 25%. A execução física das entregas contribuíram de forma eficaz com os objetivos do programa e a execução orçamentária financeira mostrou-se eficiente.

No período, foram mantidos e estruturados 19 Centros Socioeducativos (100%) com a execução dos programas nas áreas de educação básica e profissional, arte, cultura, esporte e lazer, e assistência social (convivência familiar e comunitária), em conformidade com os requisitos do Sistema Nacional de Atendimento Socioeducativo (Sinase), realizando atividades educativas concebidas a partir de 5 Eixos Educacionais Estruturantes: 1. Escolarização; 2. Arte e Cultura; 3. Esporte e Lazer; 4. Profissionalização e Empreendedorismo; 5. Práticas Restaurativas e Cultura de Paz.

Foram implantadas 9 ações que consistem na entrega de: Scanner Corporal e de Bagagem, no Cariri, no Sertão de Sobral e na Grande Fortaleza, de Sistema de monitoramento CFTV para centros da região do Cariri, do Centro Sul, da Grande Fortaleza, do Sertão de Sobral e do Sertão de Crateús,, a Contratação de Consultor Individual para realizar a sistematização de protocolos, um veículo e uma Van adaptada, atendendo 100% da meta estabelecida.

Foram entregues 2099 certificados aos profissionais da Socioeducação que concluíram cursos e/ou participaram de eventos promovidos pela Seas e pela rede de parceiros, intermediado pela Escola de Socioeducação Milton Carlos Lima de Oliveira. Foram concedidos 2.059 certificados aos jovens em cumprimento de medidas socioeducativas (94,88%), no âmbito do Programa PreVio, com destaque para os cursos de Mecânica de Motos e Gastronomia oferecidos nos 06 Centros Socioeducativos em Fortaleza, Juazeiro do Norte e Sobral. Somados a 4 turmas de aprendizagem profissional nos Centros Socioeducativos Patativa do Assaré e Canindezinho, beneficiando 34 jovens juntamente com 17 unidades socioeducativas com qualificação profissional nas áreas de Higiene e Beleza, Tecnologia da Informação e Infraestrutura. Nas unidades de internação, os adolescentes participam de trilhas formativas profissionais, com carga horária mínima de 160h/a, voltadas ao desenvolvimento de competências técnicas e comportamentais. Nas unidades de internação provisória, são ofertados cursos de qualificação social, com carga horária de 40 horas-aula, adequados à especificidade e ao tempo de permanência dos adolescentes nessas unidades. Para adolescentes em cumprimento de medida de semiliberdade são disponibilizados cursos de formação profissional e de inserção qualificada no mundo do trabalho. Há turmas de aprendizagem profissional nos Centros Socioeducativos Dom Bosco, beneficiando 16 jovens aprendizes.

O Programa de Oportunidades e Cidadania (POC) realizou acompanhamento multiprofissional por meio do Projeto Novas Trilhas que atenderam a 213 jovens de forma presencial em Fortaleza e Sobral, e de forma virtual em Quixadá, Maranguape e Caucaia. A execução orçamentária e financeira do Programa foi de 81,37% pela Casa Civil (PreVio/BID), referente ao valor empenhado de R\$11.196.730,80 do orçamento de R\$13.760.500,00 e de 99,52% pela Superintendência do Sistema Estadual de Atendimento Socioeducativo, que empenhou R\$ 126.614.960,23, do orçamento de R\$ 127.228.314,53.

## **Eixo: 1 - O CEARÁ QUE CUIDA, EDUCA E VALORIZA AS PESSOAS**

### **Tema: 1.6 - INCLUSÃO SOCIAL E DIREITOS HUMANOS**

#### **Programa: 164 - CEARÁ PELA EQUIDADE RACIAL**

##### **Órgão Gestor:**

67000000 - SEIR

**Órgão(s) Executor(es):**

CASA CIVIL

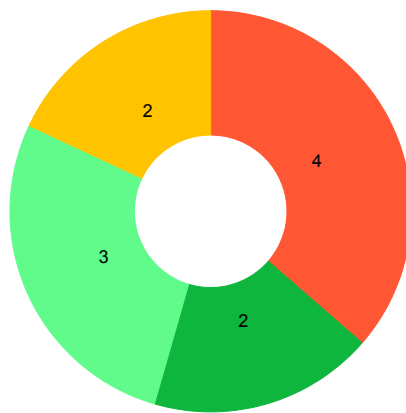
SECRETARIA DA IGUALDADE RACIAL

**Público-alvo:** População Negra, Quilombola, de Terreiro e Cigana.

**Situação do Monitoramento do Programa:** Validado

**Visão Geral do Programa**

**Execução Física das Entregas (%)**



● Até 25% ● 25,01% a 50% ● 50,01% a 75% ● 75,01% a 100% ● 100,01% a 200% ● Acima de 200,01% ● Não Acompanhado

Entregas sem meta para o ano vigente	Entregas sem meta mas com realização no ano vigente
1,00	-

**Desempenho Físico das Entrega(s)**

Objetivo Específico	Entrega / Unidade de Medida	Programado	Realizado	% Execução Física
164.1 - Promover o reconhecimento, desenvolvimento e o acesso à justiça racial para a população negra, quilombola, de terreiro e ciganos, por meio do fortalecimento da pertença de suas identidades, na defesa de seus territórios, e para a garantia da equidade racial.	1888 - AGENTE PÚBLICO CAPACITADO / Unidade	3.000,00	3.623,00	120,77

164.1 - Promover o reconhecimento, desenvolvimento e o acesso à justiça racial para a população negra, quilombola, de terreiro e ciganos, por meio do fortalecimento da pertença de suas identidades, na defesa de seus territórios, e para a garantia da equidade racial.	1917 - CAPACITAÇÃO REALIZADA / Unidade	12,00	0,00	0,00
164.1 - Promover o reconhecimento, desenvolvimento e o acesso à justiça racial para a população negra, quilombola, de terreiro e ciganos, por meio do fortalecimento da pertença de suas identidades, na defesa de seus territórios, e para a garantia da equidade racial.	1964 - PESSOA CAPACITADA / Unidade	1.500,00	2.823,00	188,20
164.1 - Promover o reconhecimento, desenvolvimento e o acesso à justiça racial para a população negra, quilombola, de terreiro e ciganos, por meio do fortalecimento da pertença de suas identidades, na defesa de seus territórios, e para a garantia da equidade racial.	2172 - UNIDADE DE ATENDIMENTO PARA QUILOMBOLAS IMPLANTADA / Unidade	14,00	14,00	100,00
164.2 - Fortalecer o protagonismo, de modo técnico-administrativo-financeiro, bem como o potencial produtivo e empreendedor da população negra, quilombola, de terreiro e cigana no incentivo às suas produções a partir dos conhecimentos por estes gerados.	1913 - EVENTO APOIADO / Unidade	10,00	21,00	210,00
164.2 - Fortalecer o protagonismo, de modo técnico-administrativo-financeiro, bem como o potencial produtivo e empreendedor da população negra, quilombola, de terreiro e cigana no incentivo às suas produções a partir dos conhecimentos por estes gerados.	1917 - CAPACITAÇÃO REALIZADA / Unidade	10,00	0,00	0,00

164.2 - Fortalecer o protagonismo, de modo técnico-administrativo-financeiro, bem como o potencial produtivo e empreendedor da população negra, quilombola, de terreiro e cigana no incentivo às suas produções a partir dos conhecimentos por estes gerados.	1943 - ASSESSORIA REALIZADA / Unidade	2,00	0,00	0,00
164.3 - Fortalecer e ampliar as políticas de ações afirmativas no Ceará para a população negra, quilombolas, povos de terreiro e povos ciganos.	1943 - ASSESSORIA REALIZADA / Unidade	10,00	9,00	90,00
164.3 - Fortalecer e ampliar as políticas de ações afirmativas no Ceará para a população negra, quilombolas, povos de terreiro e povos ciganos.	2011 - OBSERVATÓRIO IMPLANTADO / Unidade	0,00	0,00	-
164.4 - Promover o controle social e a participação democrática, garantindo a formação e/ou fortalecimento de lideranças a partir do recorte étnico-racial e paridade de gênero.	1892 - EVENTO REALIZADO / Unidade	2,00	19,00	950,00
164.4 - Promover o controle social e a participação democrática, garantindo a formação e/ou fortalecimento de lideranças a partir do recorte étnico-racial e paridade de gênero.	2004 - SELO CONCEDIDO / Unidade	10,00	12,00	120,00
164.4 - Promover o controle social e a participação democrática, garantindo a formação e/ou fortalecimento de lideranças a partir do recorte étnico-racial e paridade de gênero.	2140 - CURSO REALIZADO / Unidade	1,00	0,00	0,00

## Identificação de Problemas

Objetivo Específico	Entrega	Âmbito	Problema	Impacto
---------------------	---------	--------	----------	---------

--	--	--	--	--

### Execução orçamentária/financeira (por Órgão Executor)

Órgão Executor	Lei + Crédito (A)	Empenhado (B)	Pago (C)	%Empenhado (B/A)	%Pago (C/A)
CASA CIVIL	55.000,00	0,00	0,00	0,00	0,00
SEIR	427.313,10	416.669,79	416.669,79	97,51	97,51
<b>Total Geral</b>	<b>482.313,10</b>	<b>416.669,79</b>	<b>416.669,79</b>	<b>86,39</b>	<b>86,39</b>

### Execução orçamentária/financeira (por Fonte de Recursos)

Fonte de Recursos	Lei + Crédito (A)	Empenhado (B)	Pago (C)	%Empenhado (B/A)	%Pago (C/A)
500 - RECURSOS NÃO VINCULADOS DE IMPOSTOS	432.313,10	416.669,79	416.669,79	96,38	96,38
754 - RECURSOS DE OPERAÇÕES DE CRÉDITO	50.000,00	0,00	0,00	0,00	0,00
<b>Total Geral:</b>	<b>482.313,10</b>	<b>416.669,79</b>	<b>416.669,79</b>	<b>86,39</b>	<b>86,39</b>

### Execução Extraorçamentária/financeira (por Fonte de Recursos)

Fonte de Recursos	Valor Extraorçamentário (B/A)
<b>Total Geral</b>	

### Execução orçamentária/financeira (por Entrega)

Objetivo Específico	Entrega	Lei + Crédito (A)	Empenhado (B)	%Empenhado (B/A)

Promover o reconhecimento, desenvolvimento e o acesso à justiça racial para a população negra, quilombola, de terreiro e ciganos, por meio do fortalecimento da pertença de suas identidades, na defesa de seus territórios, e para a garantia da equidade racial.	1888 - AGENTE PÚBLICO CAPACITADO	55.000,00	0,00	0,00
Promover o reconhecimento, desenvolvimento e o acesso à justiça racial para a população negra, quilombola, de terreiro e ciganos, por meio do fortalecimento da pertença de suas identidades, na defesa de seus territórios, e para a garantia da equidade racial.	1917 - CAPACITAÇÃO REALIZADA	0,00	0,00	0,00
Promover o reconhecimento, desenvolvimento e o acesso à justiça racial para a população negra, quilombola, de terreiro e ciganos, por meio do fortalecimento da pertença de suas identidades, na defesa de seus territórios, e para a garantia da equidade racial.	1964 - PESSOA CAPACITADA	0,00	0,00	0,00
Promover o reconhecimento, desenvolvimento e o acesso à justiça racial para a população negra, quilombola, de terreiro e ciganos, por meio do fortalecimento da pertença de suas identidades, na defesa de seus territórios, e para a garantia da equidade racial.	2172 - UNIDADE DE ATENDIMENTO PARA QUILOMBOLAS IMPLANTADA	0,00	0,00	0,00
Fortalecer o protagonismo, de modo técnico-administrativo-financeiro, bem como o potencial produtivo e empreendedor da população negra, quilombola, de terreiro e cigana no incentivo às suas produções a partir dos conhecimentos por estes gerados.	1913 - EVENTO APOIADO	10.000,00	0,00	0,00

Fortalecer o protagonismo, de modo técnico-administrativo-financeiro, bem como o potencial produtivo e empreendedor da população negra, quilombola, de terreiro e cigana no incentivo às suas produções a partir dos conhecimentos por estes gerados.	1917 - CAPACITAÇÃO REALIZADA	0,00	0,00	0,00
Fortalecer o protagonismo, de modo técnico-administrativo-financeiro, bem como o potencial produtivo e empreendedor da população negra, quilombola, de terreiro e cigana no incentivo às suas produções a partir dos conhecimentos por estes gerados.	1943 - ASSESSORIA REALIZADA	0,00	0,00	0,00
Fortalecer e ampliar as políticas de ações afirmativas no Ceará para a população negra, quilombolas, povos de terreiro e povos ciganos.	1943 - ASSESSORIA REALIZADA	0,00	0,00	0,00
Fortalecer e ampliar as políticas de ações afirmativas no Ceará para a população negra, quilombolas, povos de terreiro e povos ciganos.	2011 - OBSERVATÓRIO IMPLANTADO	0,00	0,00	0,00
Promover o controle social e a participação democrática, garantindo a formação e/ou fortalecimento de lideranças a partir do recorte étnico-racial e paridade de gênero.	1892 - EVENTO REALIZADO	417.313,10	416.669,79	99,85
Promover o controle social e a participação democrática, garantindo a formação e/ou fortalecimento de lideranças a partir do recorte étnico-racial e paridade de gênero.	2004 - SELO CONCEDIDO	0,00	0,00	0,00
Promover o controle social e a participação democrática, garantindo a formação e/ou fortalecimento de lideranças a partir do recorte étnico-racial e paridade de gênero.	2140 - CURSO REALIZADO	0,00	0,00	0,00
<b>Total Geral:</b>		<b>482.313,10</b>	<b>416.669,79</b>	<b>86,39</b>

## Análise do Desempenho Geral do Programa

### O que foi efetivamente entregue no período

**REGIÃO 01 - CARIRI / 164.1 / 1888 - AGENTE PÚBLICO CAPACITADO / 67000000 - SEIR**

Nesta região, foram capacitados 549 agentes públicos sobre o debate étnico-racial.

**REGIÃO 01 - CARIRI / 164.1 / 1964 - PESSOA CAPACITADA / 67000000 - SEIR**

Nesta região, foram realizadas formações sobre o debate étnico-racial, capacitando 380 pessoas da sociedade civil.

**REGIÃO 01 - CARIRI / 164.1 / 2172 - UNIDADE DE ATENDIMENTO PARA QUILOMBOLAS IMPLANTADA / 67000000 - SEIR**

Nesta região, houve a realização de 2 (dois) atendimentos aos territórios das comunidades quilombolas do Estado.

**REGIÃO 01 - CARIRI / 164.2 / 1913 - EVENTO APOIADO / 67000000 - SEIR**

Nesta região, foi apoiado 1 (um) evento.

**REGIÃO 01 - CARIRI / 164.4 / 1892 - EVENTO REALIZADO / 67000000 - SEIR**

Nesta região, foi realizado 3 (três) eventos com o objetivo de construir diálogos para a promoção da equidade racial no Estado do Ceará.

**REGIÃO 01 - CARIRI / 164.4 / 2004 - SELO CONCEDIDO / 67000000 - SEIR**

Nesta região, houve a concessão de 2 (dois) selos Município Sem Racismo.

**REGIÃO 02 - CENTRO SUL / 164.1 / 1964 - PESSOA CAPACITADA / 67000000 - SEIR**

Nesta região, foram realizadas formações sobre o debate étnico-racial, capacitando 80 pessoas da sociedade civil.

**REGIÃO 03 - GRANDE FORTALEZA / 164.1 / 1888 - AGENTE PÚBLICO CAPACITADO / 30000000 - CASA CIVIL**

Capacitação de 40 profissionais da Casa Civil, SEIR, Ipece e Supesp para Atuação no Observatório da Equidade Racial por meio do Programa Integrado de Prevenção e Redução da Violência do Ceará (PReVio)

**REGIÃO 03 - GRANDE FORTALEZA / 164.1 / 1888 - AGENTE PÚBLICO CAPACITADO / 67000000 - SEIR**

Nesta região, foram capacitados 2.180 agentes públicos sobre o debate étnico-racial nos municípios de Fortaleza, Horizonte, Maracanaú, Pacatuba e Caucaia.

**REGIÃO 03 - GRANDE FORTALEZA / 164.1 / 1964 - PESSOA CAPACITADA / 67000000 - SEIR**

Nesta região, foram realizadas formações sobre o debate étnico-racial, capacitando 1444 pessoas da sociedade civil.

**REGIÃO 03 - GRANDE FORTALEZA / 164.1 / 2172 - UNIDADE DE ATENDIMENTO PARA QUILOMBOLAS IMPLANTADA / 67000000 - SE**

Nesta região, houve a realização de 2 (dois) atendimentos aos territórios das comunidades quilombolas do Estado.

**REGIÃO 03 - GRANDE FORTALEZA / 164.2 / 1913 - EVENTO APOIADO / 67000000 - SEIR**

Nesta região, foram apoiados 16 (dezesesseis) eventos.

**REGIÃO 03 - GRANDE FORTALEZA / 164.3 / 1943 - ASSESSORIA REALIZADA / 67000000 - SEIR**

Nesta região, foram realizadas 8 assessorias com o objetivo de fortalecer as políticas de ações afirmativas do Estado.

**REGIÃO 03 - GRANDE FORTALEZA / 164.4 / 1892 - EVENTO REALIZADO / 67000000 - SEIR**

Nesta região, foi realizado 5 (cinco) eventos com o objetivo de construir diálogos para a promoção da equidade racial no Estado do Ceará.

**REGIÃO 03 - GRANDE FORTALEZA / 164.4 / 2004 - SELO CONCEDIDO / 67000000 - SEIR**

Nesta região, houve a concessão de 1 (um) selos Município Sem Racismo.

**REGIÃO 04 - LITORAL LESTE / 164.1 / 1888 - AGENTE PÚBLICO CAPACITADO / 67000000 - SEIR**

Nesta região, foram capacitados 104 agentes públicos sobre o debate étnico-racial nos municípios de Beberibe e Icapuí.

**REGIÃO 04 - LITORAL LESTE / 164.1 / 1964 - PESSOA CAPACITADA / 67000000 - SEIR**

Nesta região, foram realizadas formações sobre o debate étnico-racial, capacitando 84 pessoas da sociedade civil.

**REGIÃO 04 - LITORAL LESTE / 164.2 / 1913 - EVENTO APOIADO / 67000000 - SEIR**

Nesta região, foram apoiados 3 (três) eventos.

**REGIÃO 04 - LITORAL LESTE / 164.4 / 1892 - EVENTO REALIZADO / 67000000 - SEIR**

Nesta região, foi realizado 1 (um) evento com o objetivo de construir diálogos para a promoção da equidade racial no Estado do Ceará.

**REGIÃO 05 - LITORAL NORTE / 164.1 / 2172 - UNIDADE DE ATENDIMENTO PARA QUILOMBOLAS IMPLANTADA / 67000000 - SEIR**

Nesta região, houve a realização de 2 (dois) atendimentos aos territórios das comunidades quilombolas do Estado.

**REGIÃO 05 - LITORAL NORTE / 164.2 / 1913 - EVENTO APOIADO / 67000000 - SEIR**

Nesta região, foi apoiado 1 (um) evento.

**REGIÃO 06 - LITORAL OESTE / VALE DO CURU / 164.1 / 1888 - AGENTE PÚBLICO CAPACITADO / 67000000 - SEIR**

Nesta região, foram capacitados 163 agentes públicos sobre o debate étnico-racial.

**REGIÃO 06 - LITORAL OESTE / VALE DO CURU / 164.1 / 1964 - PESSOA CAPACITADA / 67000000 - SEIR**

Nesta região, foram realizadas formações sobre o debate étnico-racial, capacitando 218 pessoas da sociedade civil.

**REGIÃO 06 - LITORAL OESTE / VALE DO CURU / 164.4 / 1892 - EVENTO REALIZADO / 67000000 - SEIR**

Nesta região, foi realizado 2 (dois) eventos com o objetivo de construir diálogos para a promoção da equidade racial no Estado do Ceará.

**REGIÃO 06 - LITORAL OESTE / VALE DO CURU / 164.4 / 2004 - SELO CONCEDIDO / 67000000 - SEIR**

Nesta região, houve a concessão de 3 (três) selos Município Sem Racismo.

**REGIÃO 07 - MACIÇO DO BATURITÉ / 164.1 / 1888 - AGENTE PÚBLICO CAPACITADO / 67000000 - SEIR**

Nesta região, foram capacitados 234 agentes públicos sobre o debate étnico-racial.

**REGIÃO 07 - MACIÇO DO BATURITÉ / 164.1 / 1964 - PESSOA CAPACITADA / 67000000 - SEIR**

Nesta região, foram realizadas formações sobre o debate étnico-racial, capacitando 155 pessoas da sociedade civil.

**REGIÃO 07 - MACIÇO DO BATURITÉ / 164.1 / 2172 - UNIDADE DE ATENDIMENTO PARA QUILOMBOLAS IMPLANTADA / 67000000 - S**

Nesta região, houve a realização de 2 (dois) atendimentos aos territórios das comunidades quilombolas do Estado.

**REGIÃO 07 - MACIÇO DO BATURITÉ / 164.3 / 1943 - ACESSORIA REALIZADA / 67000000 - SEIR**

Nesta região, foi realizada 1 assessoria com o objetivo de fortalecer as políticas de ações afirmativas do Estado.

**REGIÃO 07 - MACIÇO DO BATURITÉ / 164.4 / 1892 - EVENTO REALIZADO / 67000000 - SEIR**

Nesta região, foi realizado 2 (dois) eventos com o objetivo de construir diálogos para a promoção da equidade racial no Estado do Ceará.

**REGIÃO 07 - MACIÇO DO BATURITÉ / 164.4 / 2004 - SELO CONCEDIDO / 67000000 - SEIR**

Nesta região, houve a concessão de 1 (um) selos Município Sem Racismo.

**REGIÃO 09 - SERTÃO CENTRAL / 164.1 / 1964 - PESSOA CAPACITADA / 67000000 - SEIR**

Nesta região, foram realizadas formações sobre o debate étnico-racial, capacitando 47 pessoas da sociedade civil.

**REGIÃO 09 - SERTÃO CENTRAL / 164.1 / 2172 - UNIDADE DE ATENDIMENTO PARA QUILOMBOLAS IMPLANTADA / 67000000 - SEIR**

Nesta região, houve a realização de 2 (dois) atendimentos aos territórios das comunidades quilombolas do Estado.

**REGIÃO 09 - SERTÃO CENTRAL / 164.4 / 1892 - EVENTO REALIZADO / 67000000 - SEIR**

Nesta região, foi realizado 1 (um) evento com o objetivo de construir diálogos para a promoção da equidade racial no Estado do Ceará.

**REGIÃO 10 - SERTÃO DE CANINDÉ / 164.1 / 1888 - AGENTE PÚBLICO CAPACITADO / 67000000 - SEIR**

Nesta região, foram capacitados 55 agentes públicos sobre o debate étnico-racial no município de Madalena.

**REGIÃO 10 - SERTÃO DE CANINDÉ / 164.1 / 1964 - PESSOA CAPACITADA / 67000000 - SEIR**

Nesta região, foram realizadas formações sobre o debate étnico-racial, capacitando 55 pessoas da sociedade civil.

**REGIÃO 10 - SERTÃO DE CANINDÉ / 164.4 / 1892 - EVENTO REALIZADO / 67000000 - SEIR**

Nesta região, foi realizado 1 (um) evento com o objetivo de construir diálogos para a promoção da equidade racial no Estado do Ceará.

**REGIÃO 11 - SERTÃO DE SOBRAL / 164.1 / 1888 - AGENTE PÚBLICO CAPACITADO / 67000000 - SEIR**

Nesta região, foram capacitados 64 agentes públicos sobre o debate étnico-racial.

**REGIÃO 11 - SERTÃO DE SOBRAL / 164.1 / 1964 - PESSOA CAPACITADA / 67000000 - SEIR**

Nesta região, foram realizadas formações sobre o debate étnico-racial, capacitando 77 pessoas da sociedade civil.

**REGIÃO 11 - SERTÃO DE SOBRAL / 164.4 / 1892 - EVENTO REALIZADO / 67000000 - SEIR**

Nesta região, foi realizado 1 (um) evento com o objetivo de construir diálogos para a promoção da equidade racial no Estado do Ceará.

**REGIÃO 11 - SERTÃO DE SOBRAL / 164.4 / 2004 - SELO CONCEDIDO / 67000000 - SEIR**

Nesta região, houve a concessão de 1 (um) selos Município Sem Racismo.

**REGIÃO 12 - SERTÃO DOS CRATEÚS / 164.1 / 1888 - AGENTE PÚBLICO CAPACITADO / 67000000 - SEIR**

Nesta região, foram capacitados 82 agentes públicos sobre o debate étnico-racial.

**REGIÃO 12 - SERTÃO DOS CRATEÚS / 164.1 / 1964 - PESSOA CAPACITADA / 67000000 - SEIR**

Nesta região, foram realizadas formações sobre o debate étnico-racial, capacitando 178 pessoas da sociedade civil.

**REGIÃO 12 - SERTÃO DOS CRATEÚS / 164.1 / 2172 - UNIDADE DE ATENDIMENTO PARA QUILOMBOLAS IMPLANTADA / 67000000 - SEIR**

Nesta região, houve a realização de 3 (três) atendimentos aos territórios das comunidades quilombolas do Estado.

**REGIÃO 12 - SERTÃO DOS CRATEÚS / 164.4 / 1892 - EVENTO REALIZADO / 67000000 - SEIR**

Nesta região, foi realizado 1 (um) evento com o objetivo de construir diálogos para a promoção da equidade racial no Estado do Ceará.

**REGIÃO 12 - SERTÃO DOS CRATEÚS / 164.4 / 2004 - SELO CONCEDIDO / 67000000 - SEIR**

Nesta região, houve a concessão de 2 (dois) selos Município Sem Racismo.

**REGIÃO 13 - SERTÃO DOS INHAMUNS / 164.1 / 1888 - AGENTE PÚBLICO CAPACITADO / 67000000 - SEIR**

Nesta região, foram capacitados 35 agentes públicos sobre o debate étnico-racial.

**REGIÃO 13 - SERTÃO DOS INHAMUNS / 164.1 / 1964 - PESSOA CAPACITADA / 67000000 - SEIR**

Nesta região, foram realizadas formações sobre o debate étnico-racial, capacitando 37 pessoas da sociedade civil.

**REGIÃO 13 - SERTÃO DOS INHAMUNS / 164.4 / 1892 - EVENTO REALIZADO / 67000000 - SEIR**

Nesta região, foi realizado 1 (um) evento com o objetivo de construir diálogos para a promoção da equidade racial no Estado do Ceará.

**REGIÃO 13 - SERTÃO DOS INHAMUNS / 164.4 / 2004 - SELO CONCEDIDO / 67000000 - SEIR**

Nesta região, houve a concessão de 1 (um) selos Município Sem Racismo.

**REGIÃO 14 - VALE DO JAGUARIBE / 164.1 / 1888 - AGENTE PÚBLICO CAPACITADO / 67000000 - SEIR**

Nesta região, foram capacitados 117 agentes públicos sobre o debate étnico-racial.

**REGIÃO 14 - VALE DO JAGUARIBE / 164.1 / 1964 - PESSOA CAPACITADA / 67000000 - SEIR**

Nesta região, foram realizadas formações sobre o debate étnico-racial, capacitando 68 pessoas da sociedade civil.

**REGIÃO 14 - VALE DO JAGUARIBE / 164.1 / 2172 - UNIDADE DE ATENDIMENTO PARA QUILOMBOLAS IMPLANTADA / 67000000 - SE**

Nesta região, houve a realização de 1 (um) atendimento aos territórios das comunidades quilombolas do Estado.

**REGIÃO 14 - VALE DO JAGUARIBE / 164.4 / 1892 - EVENTO REALIZADO / 67000000 - SEIR**

Nesta região, foi realizado 1 (um) evento com o objetivo de construir diálogos para a promoção da equidade racial no Estado do Ceará.

**REGIÃO 14 - VALE DO JAGUARIBE / 164.4 / 2004 - SELO CONCEDIDO / 67000000 - SEIR**

Nesta região, houve a concessão de 1 (um) selos Município Sem Racismo.

**Análise do Programa**

O Programa 164 - CEARÁ PELA EQUIDADE RACIAL, executado pela Secretaria da Igualdade Racial - SEIR e Casa Civil, que tem como público-alvo População Negra, Quilombola, de Terreiro e Cigana, tem quatro objetivos específicos, que visam: 1) promover o reconhecimento, desenvolvimento e o acesso à justiça racial para a população negra, quilombola, de terreiro e ciganos, por meio do fortalecimento da pertença de suas identidades, na defesa de seus territórios, e para a garantia da equidade racial; 2) fortalecer o protagonismo, de modo técnico-administrativo-financeiro, bem como o potencial produtivo e empreendedor da população negra, quilombola, de terreiro e cigana no incentivo às suas produções a partir dos conhecimentos por estes gerados; 3) fortalecer e ampliar as políticas de ações afirmativas no Ceará para a população negra, quilombolas, povos de terreiro e povos ciganos; e 4) promover o controle social e a participação democrática, garantindo a formação e/ou fortalecimento de lideranças a partir do recorte étnico-racial e paridade de gênero.

Durante o período de janeiro a dezembro de 2025, a Secretaria da Igualdade Racial realizou o planejamento relacionado às ações estratégicas e avaliações das suas entregas, tendo como objetivo reavaliações de ações em que fossem necessárias. No entanto, também durante este período, houve avanços positivos quanto a entregas, uma vez que foi possível avançar de forma satisfatória com 5 de suas entregas, chegando a atingir as metas definidas mesmo antes do prazo. Dessa forma, reforça-se a realização de 9 assessorias para o fortalecimento das ações afirmativas, 21 eventos apoiados, 19 eventos realizados, 3.583 agentes públicos capacitados e 2.823 pessoas capacitadas.

Por fim, ressalta-se que muitas ações têm sido realizadas em parceria com municípios ou instituições, mas também com o empenho orçamentário de 416.669,79 referente a entrega EVENTO REALIZADO. Dessa forma, pode-se pontuar que o programa tem avançado de forma positiva em seus objetivos, levando o avanço da política da igualdade racial, bem como o alcance da pauta para a população.

**Eixo: 1 - O CEARÁ QUE CUIDA, EDUCA E VALORIZA AS PESSOAS**

**Tema: 1.6 - INCLUSÃO SOCIAL E DIREITOS HUMANOS**

**Programa: 165 - PROMOÇÃO DA INCLUSÃO SOCIAL E DA CIDADANIA**

**Órgão Gestor:**

47000000 - SPS

**Órgão(s) Executor(es):**

SECRETARIA DA ADMINISTRAÇÃO PENITENCIÁRIA E RESSOCIALIZAÇÃO

SECRETARIA DA PROTEÇÃO SOCIAL

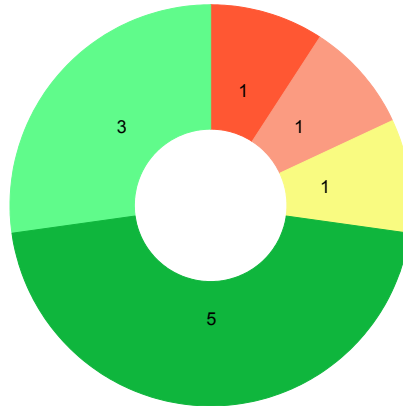
SUPERINTENDÊNCIA ESTADUAL DE DEFESA DO CONSUMIDOR

**Público-alvo: Pessoas que necessitem do acesso aos documentos e à cidadania.**

Situação do Monitoramento do Programa: **Validado**

## Visão Geral do Programa

### Execução Física das Entregas (%)



● Até 25% ● 25,01% a 50% ● 50,01% a 75% ● 75,01% a 100% ● 100,01% a 200% ● Acima de 200,01% ● Não Acompanhado

Entregas sem meta para o ano vigente	Entregas sem meta mas com realização no ano vigente
-	-

### Desempenho Físico das Entrega(s)

Objetivo Especifico	Entrega / Unidade de Medida	Programado	Realizado	% Execução Física
165.1 - Ampliar o acesso à cidadania, à inclusão e aos direitos dos cidadãos.	1895 - UNIDADE DE ATENDIMENTO MANTIDA / Unidade	24,00	24,00	100,00
165.1 - Ampliar o acesso à cidadania, à inclusão e aos direitos dos cidadãos.	1914 - ATENDIMENTO REALIZADO / Unidade	3.927.460,00	4.793.586,00	122,05
165.1 - Ampliar o acesso à cidadania, à inclusão e aos direitos dos cidadãos.	1944 - DOCUMENTO CONCEDIDO / Unidade	1.980.082,00	2.725.397,00	137,64
165.1 - Ampliar o acesso à cidadania, à inclusão e aos direitos dos cidadãos.	2251 - UNIDADE DE ATENDIMENTO IMPLANTADA / Unidade	2,00	1,00	50,00

165.2 - Promover a socialização, integração e superação de desigualdades sociais, por meio de atividades de esporte e lazer.	1897 - PESSOA BENEFICIADA / Unidade	17.040,00	16.667,00	97,81
165.3 - Prevenir a violência em territórios vulneráveis, pelo fortalecimento da cidadania e promoção da inclusão social, produtiva e digital nas comunidades.	1897 - PESSOA BENEFICIADA / Unidade	28.000,00	21.383,00	76,37
165.3 - Prevenir a violência em territórios vulneráveis, pelo fortalecimento da cidadania e promoção da inclusão social, produtiva e digital nas comunidades.	1964 - PESSOA CAPACITADA / Unidade	2.000,00	1.021,00	51,05
165.3 - Prevenir a violência em territórios vulneráveis, pelo fortalecimento da cidadania e promoção da inclusão social, produtiva e digital nas comunidades.	2056 - CENTRO IMPLANTADO / Unidade	3,00	0,00	0,00
165.3 - Prevenir a violência em territórios vulneráveis, pelo fortalecimento da cidadania e promoção da inclusão social, produtiva e digital nas comunidades.	2252 - ZONA VIVA IMPLANTADA / Unidade	2,00	2,00	100,00
165.3 - Prevenir a violência em territórios vulneráveis, pelo fortalecimento da cidadania e promoção da inclusão social, produtiva e digital nas comunidades.	2253 - ZONA VIVA MANTIDA / Unidade	6,00	6,00	100,00
165.3 - Prevenir a violência em territórios vulneráveis, pelo fortalecimento da cidadania e promoção da inclusão social, produtiva e digital nas comunidades.	2254 - CRIANÇA E ADOLESCENTE BENEFICIADOS / Unidade	12.000,00	15.260,00	127,17

## Identificação de Problemas

Objetivo Específico	Entrega	Âmbito	Problema	Impacto
---------------------	---------	--------	----------	---------

--	--	--	--	--

### Execução orçamentária/financeira (por Órgão Executor)

Órgão Executor	Lei + Crédito (A)	Empenhado (B)	Pago (C)	%Empenhado (B/A)	%Pago (C/A)
PROCON CEARÁ	1.202.552,36	1.157.845,76	520.293,25	96,28	43,27
SAP	544,10	0,00	0,00	0,00	0,00
SPS	162.235.033,16	154.064.468,40	145.427.385,03	94,96	89,64
<b>Total Geral</b>	<b>163.438.129,62</b>	<b>155.222.314,16</b>	<b>145.947.678,28</b>	<b>94,97</b>	<b>89,30</b>

### Execução orçamentária/financeira (por Fonte de Recursos)

Fonte de Recursos	Lei + Crédito (A)	Empenhado (B)	Pago (C)	%Empenhado (B/A)	%Pago (C/A)
500 - RECURSOS NÃO VINCULADOS DE IMPOSTOS	155.822.408,44	155.222.314,16	145.947.678,28	99,61	93,66
665 - TRANSFERÊNCIAS DE CONVÊNIOS E INSTRUMENTOS CONGÊNERES VINCULADOS À ASSISTÊNCIA SOCIAL	7.615.177,08	0,00	0,00	0,00	0,00
700 - OUTRAS TRANSFERÊNCIAS DE CONVÊNIOS OU INSTRUMENTOS CONGÊNERES DA UNIÃO	544,10	0,00	0,00	0,00	0,00
<b>Total Geral:</b>	<b>163.438.129,62</b>	<b>155.222.314,16</b>	<b>145.947.678,28</b>	<b>94,97</b>	<b>89,30</b>

### Execução Extraorçamentária/financeira (por Fonte de Recursos)

Fonte de Recursos	Valor Extraorçamentário (B/A)
<b>Total Geral</b>	

### Execução orçamentária/financeira (por Entrega)

Objetivo Específico	Entrega	Lei + Crédito (A)	Empenhado (B)	%Empenhado (B/A)
Ampliar o acesso à cidadania, à inclusão e aos direitos dos cidadãos.	1895 - UNIDADE DE ATENDIMENTO MANTIDA	118.840.716,19	118.614.841,18	99,81
Ampliar o acesso à cidadania, à inclusão e aos direitos dos cidadãos.	2251 - UNIDADE DE ATENDIMENTO IMPLANTADA	1.363.245,18	1.353.245,18	99,27
Promover a socialização, integração e superação de desigualdades sociais, por meio de atividades de esporte e lazer.	1897 - PESSOA BENEFICIADA	29.741.689,28	29.429.491,18	98,95
Prevenir a violência em territórios vulneráveis, pelo fortalecimento da cidadania e promoção da inclusão social, produtiva e digital nas comunidades.	2056 - CENTRO IMPLANTADO	7.615.177,08	0,00	0,00
Prevenir a violência em territórios vulneráveis, pelo fortalecimento da cidadania e promoção da inclusão social, produtiva e digital nas comunidades.	2252 - ZONA VIVA IMPLANTADA	1.000.000,00	999.434,15	99,94
Prevenir a violência em territórios vulneráveis, pelo fortalecimento da cidadania e promoção da inclusão social, produtiva e digital nas comunidades.	2253 - ZONA VIVA MANTIDA	4.877.301,89	4.825.302,47	98,93
<b>Total Geral:</b>		<b>163.438.129,62</b>	<b>155.222.314,16</b>	<b>94,97</b>

### Análise do Desempenho Geral do Programa

#### O que foi efetivamente entregue no período

##### REGIÃO 01 - CARIRI

Manutenção de 2 unidades de atendimento ao Cidadão: Vapt Vupt de Juazeiro do Norte, com a realização de 480.399 atendimentos e a emissão de 266.969 documentos e a Casa do Cidadão de Barbalha, com a realização de 22.939 atendimentos e a emissão de 8.459 documentos que atendeu a 20 municípios do Cariri.

##### REGIÃO 01 - CARIRI

Realização de 509.514 atendimentos ao cidadão, dos quais 480.399 foram na unidade do Vapt Vupt de Juazeiro do Norte, 22.939 na Casas do Cidadão de Barbalha e 6.176 no Caminhão do Cidadão que atendeu a 20 municípios do Cariri.

### **REGIÃO 01 - CARIRI**

Emissão de 279.693 documentos básicos, dos quais 266.969 foram na unidade do Vapt Vupt de Juazeiro do Norte, 8.459 na Casas do Cidadão de Barbalha e 4.265 no Caminhão do Cidadão que atendeu a 20 municípios do Cariri.

### **REGIÃO 01 - CARIRI**

Realização de atividades de esporte e lazer (futebol, futsal, futebol de areia, handebol, vôlei, basquete, capoeira, judô, jiu-jitsu, muay thai, karatê, judô, natação, natação paradesportiva, duathlon, ballet e ritmos), beneficiando 686 pessoas, por meio de projetos de inclusão social, realizados em 14 Núcleos Esportivos do projeto Esporte & Superação, localizados em 11 bairros, dos municípios de Juazeiro do Norte, Barbalha e Crato.

### **REGIÃO 01 - CARIRI**

Implantação da sala sensorial, espaço voltado para pessoas com autismo e deficiências ocultas, no Vapt Vupt de Juazeiro do Norte. Esse espaço oferece estímulos sensoriais controlados, como luzes, texturas e equipamentos específicos, visando à regulação emocional e à redução da ansiedade durante os atendimentos.

### **REGIÃO 02 - CENTRO SUL**

Realização de 2.086 atendimentos ao Cidadão pelo Caminhão da Cidadania que atendeu a 8 municípios do Centro Sul.

### **REGIÃO 02 - CENTRO SUL**

Emissão de 1.440 documentos básicos pelo Caminhão da Cidadania que atendeu a 8 municípios do Centro Sul.

### **REGIÃO 03 - GRANDE FORTALEZA**

Consolidação da política de defesa do consumidor, alinhada ao PPA, com avanços estruturais, operacionais e tecnológicos a partir de 2025.

Realização de 1480 atendimentos aos consumidores cearenses, contemplando atendimentos presenciais na sede, por e-mail (no último trimestre) e ações itinerantes nos projetos Zona Viva (19) e Acolher (23), nos municípios de Juazeiro do Norte, Pentecoste, Paracuru, Caucaia e São Gonçalo do Amarante.

Realização de 47 fiscalizações, nos municípios de Juazeiro do Norte, Barbalha, Crato, Caucaia, Aquiraz e Maracanaú, com a Agência Ncional ANP e com o Instituto de Pesos e Medidas do Estado do Ceará.

contratação de soluções multi-cloud (nuvem múltipla) para assistentes virtuais e sistemas de julgamento/processos;

### **REGIÃO 03 - GRANDE FORTALEZA**

Realização de 3.783.749 atendimentos ao cidadão, dos quais 3.027.259 foram nas 5 unidades do Vapt Vupt de Fortaleza, localizadas nos bairros de Messejana, Antônio Bezerra, Papicu, Centro e Parangaba, 724.283 nas 6 Casas do Cidadão e a Central da Cidadania, localizadas em Fortaleza e Maracanaú e 32.207 no Caminhão do Cidadão que atendeu a 13 municípios da Grande Fortaleza.

### **REGIÃO 03 - GRANDE FORTALEZA**

Emissão de 2.155.570 documentos básicos, dos quais 1.930.525 foram nas 5 unidades do Vapt Vupt de Fortaleza, localizadas nos bairros de Messejana, Antônio Bezerra, Papicu, Centro e Parangaba, 203.383 nas 6 Casas do Cidadão e a Central da Cidadania, localizadas em Fortaleza e Maracanaú e 21.662 no Caminhão do Cidadão que atendeu a 13 municípios da Grande Fortaleza.

### **REGIÃO 03 - GRANDE FORTALEZA**

Implantação da unidade do Vapt Vupt no Shopping Parangaba, em Fortaleza, com a realização de 389.216 atendimentos ao cidadão e a emissão de 277.094 documentos, entre os meses de abril a dezembro de 2025.

### **REGIÃO 03 - GRANDE FORTALEZA**

Realização de atividades de esporte e lazer (futebol, futsal, futebol, handebol, vôlei, basquete, capoeira, jiu-jitsu, muay thai, karatê, judô, natação, natação paradesportiva, duathlon, ballet e ritmos), beneficiando 14.753 pessoas, das quais 8.949 pessoas, pelos 210 Núcleos Esportivos do projeto Esporte & Superação, localizados em 87 bairros, dos municípios de Fortaleza, Caucaia, Aquiraz e Trairi; 5.050 pelo Projeto Vilas Sociais e 724 crianças e adolescentes pelo Basquete Mais Proteção.

### **REGIÃO 03 - GRANDE FORTALEZA**

Atendimento nas unidades do projeto Zona Viva nas comunidades dos bairros Jangurussu, José Walter (Cidade Jardim I e Módulos I e IV), Vila Velha, Edson Queiroz e Granja Lisboa, beneficiando 21.383 pessoas, por meio de uma série de ações focadas na cidadania e na inclusão e desenvolvimento social, como encaminhamentos para a emissão de documentos essenciais e documentos habitacionais.

### **REGIÃO 03 - GRANDE FORTALEZA**

Capacitação de 1.021 profissionais, em diversas áreas, incluindo cursos de atendente de farmácia, depilação, informática básica, assistente de tecnologia da informação, Excel, eletricista de baixa tensão, operador de caixa, entre outros cursos, voltados para áreas estratégicas de empregabilidade e competências essenciais para o mercado de trabalho, nas unidades do projeto Zona Viva.

### **REGIÃO 03 - GRANDE FORTALEZA**

Implantação de duas unidades do Projeto Zona Viva em Fortaleza: Zona Viva Granja Lisboa, localizada no Residencial Leonel Brizola, e Zona Viva Edson Queiroz, localizada no Residencial Iolanda Queiroz.

### **REGIÃO 03 - GRANDE FORTALEZA**

Atendimento a 15.260 crianças e adolescentes residentes nos conjuntos habitacionais e nas áreas vizinhas das seis unidades do projeto Zona Viva dos bairros Jangurussu, José Walter (Cidade Jardim I e IV), Vila Velha, Edson Queiroz e Granja Lisboa, por meio de diversas atividades que incluíram cine-clube, aulas de jiu-jitsu, oficinas do projeto Ilha Digital, visitas ao circo e à Cidade Mais Infância, atividades de dança, pintura, recreação na brinquedopraça e colônias de férias.

### **REGIÃO 03 - GRANDE FORTALEZA**

Atendimento a 8.372 pessoas no Parque Dom Aloísio Lorscheider, equipamento social que possibilita o acesso a atividades de esporte e lazer para todas as idades, tornando-o um espaço urbano democrático e de inclusão social, localizado no bairro Itaperi, em Fortaleza.

### **REGIÃO 03 - GRANDE FORTALEZA**

Implantação de oito salas sensoriais, espaço voltado para pessoas com autismo e deficiências ocultas, distribuídas em cinco Vapt Vupt de Fortaleza, unidades localizadas nos bairros de Antônio Bezerra, Messejana, Centro, Papicu e Parangaba e em três Casas do Cidadão dos Shopping Iguatemi, Riomar Kennedy e Benfica. Os espaços oferecem estímulos sensoriais controlados, como luzes, texturas e equipamentos específicos, visando à regulação emocional e à redução da ansiedade durante os atendimentos.

### **REGIÃO 03 - GRANDE FORTALEZA**

Implantação e estruturação da sede do Procon Ceará, com instalação das unidades de atendimento, fiscalização, educação e gestão nos 3º e 6º andar do Edifício Cine São Luiz.

### **REGIÃO 03 - GRANDE FORTALEZA**

Realização do Dia do Orgulho Autista (18 de junho), com promoção da inclusão, a conscientização e o respeito às diversidades, reforçando a importância de criar espaços inclusivos, como as Salas Sensoriais e espaços de acolhimento e inclusão que oferecem estímulos controlados, com o objetivo de contribuir para a regulação emocional dos usuários e ajudar a reduzir a ansiedade e o estresse durante os atendimentos.

### **REGIÃO 03 - GRANDE FORTALEZA**

Realização de 1.480 atendimentos aos consumidores cearenses, contemplando atendimentos presenciais na sede, por e-mail e ações itinerantes nos projetos Zona Viva (19) e Acolher (23), nos municípios de Juazeiro do Norte, Pentecoste, Paracuru, Caucaia e São Gonçalo do Amarante.

Realização de 47 fiscalizações, nos municípios de Juazeiro do Norte, Barbalha, Crato, Caucaia, Aquiraz e Maracanaú, com a Agência Nocional ANP e com o Instituto de Pesos e Medidas do Estado do Ceará.

**REGIÃO 03 - GRANDE FORTALEZA / 165.1 / 1895 - UNIDADE DE ATENDIMENTO MANTIDA / 47000000 - SPS**

Manutenção de 20 unidades, das quais 16 são de atendimento ao Cidadão: 5 Vapt Vupt, 1 Central Administrativa, 6 Casas do Cidadão e 4 Caminhões do Cidadão, responsáveis por 3.834.483 atendimentos e 2.190.597 documentos emitidos e, 4 são espaços de inclusão social e fortalecimento de vínculos da comunidade com seus territórios, distribuídos em 3 Vilas Sociais, nos bairros de Messejana, Canindezinho e Genibaú, beneficiando 5.080 pessoas e o Parque Dom Aloísio Lorscheider, com 8.372 atendimentos.

**REGIÃO 03 - GRANDE FORTALEZA / 165.3 / 2253 - ZONA VIVA MANTIDA / 47000000 - SPS**

Manutenção de 6 unidades do projeto Zona Viva, ambiente de transformação social e intergeracional, localizados Fortaleza, nos seguintes bairros: Jangurussu, Prefeito José Walter, Vila Velha, Granja Lisboa e Edson Queiroz. Espaços de fortalecimento de vínculos comunitários, de fomento para a inclusão social e atuação estratégica na prevenção da violência, sendo essencial para o desenvolvimento humano e social em territórios marcados pela vulnerabilidade.

**REGIÃO 04 - LITORAL LESTE**

Realização de 2.946 atendimentos ao Cidadão pelo Caminhão da Cidadania que atendeu aos 6 municípios do Litoral Leste.

**REGIÃO 04 - LITORAL LESTE**

Emissão de 2.034 documentos básicos pelo Caminhão da Cidadania que atendeu aos 6 municípios do Litoral Leste.

**REGIÃO 05 - LITORAL NORTE**

Realização de 4.693 atendimentos ao Cidadão pelo Caminhão da Cidadania que atendeu aos 13 municípios do Litoral Norte.

**REGIÃO 05 - LITORAL NORTE**

Emissão de 3.240 documentos básicos pelo Caminhão da Cidadania que atendeu aos 13 municípios do Litoral Norte.

**REGIÃO 06 - LITORAL OESTE / VALE DO CURU**

Realização de 5.948 atendimentos ao Cidadão pelo Caminhão da Cidadania que atendeu a 11 municípios do Litoral Oeste/Vale do Curu.

**REGIÃO 06 - LITORAL OESTE / VALE DO CURU**

Emissão de 4.108 documentos básicos pelo Caminhão da Cidadania que atendeu a 11 municípios do Litoral Oeste/Vale do Curu.

**REGIÃO 06 - LITORAL OESTE / VALE DO CURU**

Realização de atividades de esporte e lazer (futebol, futsal, futebol de areia, handebol, vôlei, basquete, capoeira, jiu-jitsu, muay thai, karatê, judô, natação, judô, natação paradesportiva, duathlon, ballet e ritmos), beneficiando 494 pessoas, por meio de projetos de inclusão social, realizados em 8 Núcleos Esportivos do projeto Esporte & Superação, localizados em 6 bairros, dos municípios de Itapipoca e Itapagé.

**REGIÃO 07 - MACIÇO DO BATURITÉ**

Realização de 3.975 atendimentos ao Cidadão pelo Caminhão da Cidadania que atendeu a 11 municípios do Maciço de Baturité.

**REGIÃO 07 - MACIÇO DO BATURITÉ**

Emissão de 2.745 documentos básicos pelo Caminhão da Cidadania que atendeu a 11 municípios do Maciço de Baturité.

**REGIÃO 08 - SERRA DA IBIAPABA**

Realização de 3.570 atendimentos ao Cidadão pelo Caminhão da Cidadania que atendeu a 7 municípios da Serra da Ibiapaba.

**REGIÃO 08 - SERRA DA IBIAPABA**

Emissão de 2.465 documentos básicos pelo Caminhão da Cidadania que atendeu a 7 municípios da Serra da Ibiapaba.

**REGIÃO 09 - SERTÃO CENTRAL**

Realização de 5.586 atendimentos ao Cidadão pelo Caminhão da Cidadania que atendeu a 11 municípios do Sertão Central.

**REGIÃO 09 - SERTÃO CENTRAL**

Emissão de 3.855 documentos básicos pelo Caminhão da Cidadania que atendeu a 11 municípios do Sertão Central.

**REGIÃO 10 - SERTÃO DE CANINDÉ**

Realização de 3.541 atendimentos ao Cidadão pelo Caminhão da Cidadania que atendeu aos 6 municípios do Sertão de Canindé.

**REGIÃO 10 - SERTÃO DE CANINDÉ**

Emissão de 2.445 documentos básicos pelo Caminhão da Cidadania que atendeu aos 6 municípios do Sertão de Canindé.

**REGIÃO 10 - SERTÃO DE CANINDÉ**

Realização de atividades de esporte e lazer (futebol, futsal, futebol de areia, handebol, vôlei, basquete, capoeira, jiu-jitsu, muay thai, karatê, judô, natação, judô, natação paradesportiva, duathlon, ballet e ritmos), beneficiando 102 pessoas, por meio de projetos de inclusão social, realizados em 2 Núcleos Esportivos do projeto Esporte & Superação, localizados em 1 bairro, do município de Itatira.

**REGIÃO 11 - SERTÃO DE SOBRAL**

Realização de 457.765 atendimentos ao cidadão, dos quais 455.765 foram na unidade do Vapt Vupt de Sobral e 2.158 no Caminhão do Cidadão que atendeu a 7 municípios do Sertão de Sobral.

**REGIÃO 11 - SERTÃO DE SOBRAL**

Emissão de 260.861 documentos básicos, dos quais 259.372 foram na unidade do Vapt Vupt de Sobral e 1.489 no Caminhão do Cidadão que atendeu a 7 municípios do Sertão de Sobral.

**REGIÃO 11 - SERTÃO DE SOBRAL**

Realização de atividades de esporte e lazer (futebol, futsal, futebol de areia, handebol, vôlei, basquete, capoeira, jiu-jitsu, muay thai, karatê, judô, natação, judô, natação paradesportiva, duathlon, ballet e ritmos), beneficiando 632 pessoas, por meio de projetos de inclusão social, realizados em 14 Núcleos Esportivos do projeto Esporte & Superação, localizados em 7 bairros, do municípios de Sobral.

**REGIÃO 11 - SERTÃO DE SOBRAL**

Implantação da sala sensorial, espaço voltado para pessoas com autismo e deficiências ocultas, no Vapt Vupt de Sobral. Esse espaço oferece estímulos sensoriais controlados, como luzes, texturas e equipamentos específicos, visando à regulação emocional e à redução da ansiedade durante os atendimentos.

**REGIÃO 11 - SERTÃO DE SOBRAL / 165.1 / 1895 - UNIDADE DE ATENDIMENTO MANTIDA / 47000000 - SPS**

Manutenção de 1 unidade de atendimento ao Cidadão Vapt Vupt, com a realização de 455.765 atendimentos e a emissão de 259.372 documentos.

**REGIÃO 12 - SERTÃO DOS CRATEÚS**

Realização de 3.441 atendimentos ao Cidadão pelo Caminhão da Cidadania que atendeu a 10 municípios do Sertão de Crateús.

**REGIÃO 12 - SERTÃO DOS CRATEÚS**

Emissão de 2.376 documentos básicos pelo Caminhão da Cidadania que atendeu a 10 municípios do Sertão de Crateús.

**REGIÃO 13 - SERTÃO DOS INHAMUNS**

Realização de 1.892 atendimentos ao Cidadão pelo Caminhão da Cidadania que atendeu a 4 municípios do Sertão de Inhamuns.

### **REGIÃO 13 - SERTÃO DOS INHAMUNS**

Emissão de 2.376 documentos básicos pelo Caminhão da Cidadania que atendeu a 4 municípios do Sertão de Inhamuns.

### **REGIÃO 14 - VALE DO JAGUARIBE**

Realização de 4.722 atendimentos ao Cidadão pelo Caminhão da Cidadania que atendeu a 12 municípios do Vale do Jaguaribe.

### **REGIÃO 14 - VALE DO JAGUARIBE**

Emissão de 3.260 documentos básicos pelo Caminhão da Cidadania que atendeu a 12 municípios do Vale do Jaguaribe.

### **Análise do Programa**

O programa de Promoção da Inclusão Social e da Cidadania desenvolve ações direcionadas às pessoas que necessitem do acesso aos documentos e à cidadania e em seus 3 objetivos específicos buscam: 1 - ampliar o acesso à cidadania, à inclusão e aos direitos dos cidadãos; 2 - promover a socialização, integração e superação de desigualdades sociais, por meio de atividades de esporte e lazer e de projetos de inclusão social, e 3 - prevenir a violência em territórios vulneráveis, pelo fortalecimento e promoção da inclusão social, produtiva e digital nas comunidades, pelo Zona Viva.

No ano de 2025, o desempenho do programa foi satisfatório, com a execução das 11 entregas, descrito abaixo:

3 - 100,01% e 200,0% - realização de 4.793.586 atendimentos aos cidadãos (122,05%) e a emissão de 2.725.397 documentos básicos (137,64%) nas unidades de atendimento do Vapt Vupt, das Casas do Cidadão e da Central da Cidadania e dos Caminhões do Cidadão, que atenderam a 139 municípios cearenses; atendimento a 15.260 crianças e adolescentes residentes nos conjuntos habitacionais e nas áreas vizinhas, pelas seis unidades do projeto Zona Viva, por meio de diversas atividades de arte, cultura, esporte e lazer.

5 - 75,01% a 100,0%: manutenção de 24 unidades de atendimentos, das quais 7 Vapt Vupt e a Central Administrativa, localizadas nos municípios de Fortaleza (Messejana, Antônio Bezerra, Centro, Papicu e Parangaba), Sobral e Juazeiro do Norte, 7 Casas do Cidadão/Central da Cidadania, localizadas em Fortaleza (Benfica, Assembleia, Shopping Rio Mar Kenedy e Iguatemi e Centro), Maracanaú e Barbalha, 4 Caminhões do Cidadão, a implantação/estruturação do Procon Ceará, o Parque Dom Aloísio Lorscheider e as 3 Vilas Sociais, localizados em Fortaleza (100,0%); 16.667 pessoas beneficiadas com atividades de esporte e lazer, das quais 10.863 com atividades nos 248 Núcleos do Projeto Esporte & Superação, localizados em 112 bairros de Fortaleza, Caucaia, Aquiraz, Sobral, Juazeiro do Norte, Barbalha, Crato, Itapipoca, Trairi, Itatira e Itapajé, 5.080 nas 3 Vilas Sociais e 724 pelo Projeto Basquete Mais Proteção (97,81%) e 21.383 pessoas beneficiadas com atividades de arte, cultura e lazer pelo Zona Viva (73,37%); implantação de 2 unidades do Projeto Zona Viva Viva (100,0%) e a manutenção das 6 unidades do Zona Viva, localizadas nos bairros do Jangurussu, Prefeito José Walter, Vila Velha, Granja Lisboa e Edson Queiroz.

2 - 50,0% a 75,0%: implantação do Vapt Vupt no Shopping Parangaba (50,0%) e a capacitação de 1.021 profissional, em áreas estratégicas de empregabilidade e competências essenciais para o mercado de trabalho, nas unidades do projeto Zona Viva (51,05%).

abaixo de 25%: aguarda-se a abertura dos editais para a construção dos 3 Centros Comunitários pela Vida - CONVIVE.

A unidade do Procon - Ceará realizou 1.480 atendimentos aos consumidores e 47 ações itinerantes nos projetos Zona Viva e Acolher, nos municípios de Juazeiro do Norte, Pentecoste, Paracuru, Caucaia e São Gonçalo do Amarante e 47 ações de fiscalizações na Região Metropolitana de Fortaleza e no Cariri, em parceria com a ANP e o IPEM/CE.

A implantação de 10 salas sensoriais nas unidades do Vapt Vupt e Casas do Cidadão para proporcionar a inclusão de pessoas autistas e com deficiências ocultas, contribuindo com a melhoria da qualidade nos atendimentos.

A execução orçamentária e financeira do Programa foi de 94,97%, o que correspondeu ao valor empenhado de R\$155.222.314,16, do orçamento de R\$ 163.438.129,62. Desses valores, a SPS empenhou R\$ 154.064.468,40, dos 162.235.033,16 de Lei + Crédito (94,96%) e o Procon R\$1.157.845,76 do orçamento de 1.202.552,36.

O programa se desenvolveu de forma satisfatória atendendo de forma eficaz às entregas e aos objetivos do programa, com execução orçamentária financeira compatível para realizar as ações direcionadas às pessoas que necessitem do acesso aos documentos e à cidadania, a socialização, integração e a prevenção de violência em territórios vulneráveis

**Eixo: 1 - O CEARÁ QUE CUIDA, EDUCA E VALORIZA AS PESSOAS**

**Tema: 1.6 - INCLUSÃO SOCIAL E DIREITOS HUMANOS**

**Programa: 166 - PROTEÇÃO DA VIDA E PROMOÇÃO DA CIDADANIA DAS PESSOAS LGBTI+**

Órgão Gestor:

68000000 - SEDIV

Órgão(s) Executor(es):

CASA CIVIL

SECRETARIA DA DIVERSIDADE

SECRETARIA DO ESPORTE

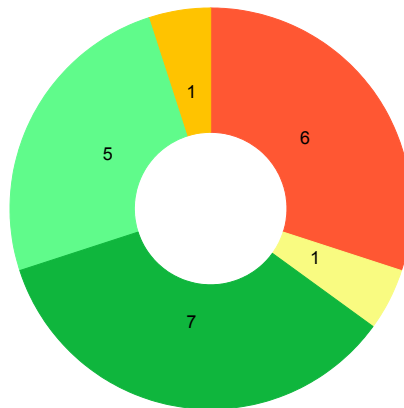
SECRETARIA DO TRABALHO

Público-alvo: Pessoas LGBTI+.

Situação do Monitoramento do Programa: Validado

**Visão Geral do Programa**

**Execução Física das Entregas (%)**



● Até 25% ● 25,01% a 50% ● 50,01% a 75% ● 75,01% a 100% ● 100,01% a 200% ● Acima de 200,01% ● Não Acompanhado

Entregas sem meta para o ano vigente	Entregas sem meta mas com realização no ano vigente
1,00	-

**Desempenho Físico das Entrega(s)**

Objetivo Especifico	Entrega / Unidade de Medida	Programado	Realizado	% Execução Física

166.1 - Superar a LGBTfobia no serviço público estadual e nas instituições públicas de ensino.	1888 - AGENTE PÚBLICO CAPACITADO / Unidade	720,00	1.481,00	205,69
166.1 - Superar a LGBTfobia no serviço público estadual e nas instituições públicas de ensino.	1892 - EVENTO REALIZADO / Unidade	6,00	11,00	183,33
166.2 - Promover a inclusão, a qualidade de vida, a visibilidade, a proteção e a defesa dos direitos da população LGBTI+, em especial aquela em situação de vulnerabilidade social e econômica.	1891 - CAMPANHA REALIZADA / Unidade	1,00	1,00	100,00
166.2 - Promover a inclusão, a qualidade de vida, a visibilidade, a proteção e a defesa dos direitos da população LGBTI+, em especial aquela em situação de vulnerabilidade social e econômica.	1892 - EVENTO REALIZADO / Unidade	1,00	0,00	0,00
166.2 - Promover a inclusão, a qualidade de vida, a visibilidade, a proteção e a defesa dos direitos da população LGBTI+, em especial aquela em situação de vulnerabilidade social e econômica.	1894 - PROJETO APOIADO / Unidade	10,00	14,00	140,00
166.2 - Promover a inclusão, a qualidade de vida, a visibilidade, a proteção e a defesa dos direitos da população LGBTI+, em especial aquela em situação de vulnerabilidade social e econômica.	1914 - ATENDIMENTO REALIZADO / Unidade	3.500,00	2.118,00	60,51
166.2 - Promover a inclusão, a qualidade de vida, a visibilidade, a proteção e a defesa dos direitos da população LGBTI+, em especial aquela em situação de vulnerabilidade social e econômica.	2263 - CENTRO DE REFERÊNCIA LGBTI+ MANTIDO / Unidade	1,00	1,00	100,00

166.2 - Promover a inclusão, a qualidade de vida, a visibilidade, a proteção e a defesa dos direitos da população LGBTI+, em especial aquela em situação de vulnerabilidade social e econômica.	2264 - UNIDADE DE ATENDIMENTO LGBTI+ MANTIDA / Unidade	1,00	1,00	100,00
166.2 - Promover a inclusão, a qualidade de vida, a visibilidade, a proteção e a defesa dos direitos da população LGBTI+, em especial aquela em situação de vulnerabilidade social e econômica.	2265 - CENTRO DE ACOLHIMENTO LGBTI+ MANTIDO / Unidade	1,00	0,00	0,00
166.2 - Promover a inclusão, a qualidade de vida, a visibilidade, a proteção e a defesa dos direitos da população LGBTI+, em especial aquela em situação de vulnerabilidade social e econômica.	2266 - CENTRO DE REFERÊNCIA LGBTI+ IMPLANTADO / Unidade	1,00	0,00	0,00
166.2 - Promover a inclusão, a qualidade de vida, a visibilidade, a proteção e a defesa dos direitos da população LGBTI+, em especial aquela em situação de vulnerabilidade social e econômica.	2331 - CENTRO DE ACOLHIMENTO LGBTI+ IMPLANTADO / Unidade	0,00	0,00	-
166.3 - Ampliar as redes de proteção e promoção de direitos da população LGBTI+, bem como promover a participação social no planejamento e implementação das políticas públicas para a população LGBTI+ dos municípios cearenses.	1892 - EVENTO REALIZADO / Unidade	10,00	15,00	150,00
166.3 - Ampliar as redes de proteção e promoção de direitos da população LGBTI+, bem como promover a participação social no planejamento e implementação das políticas públicas para a população LGBTI+ dos municípios cearenses.	1951 - PLANO ELABORADO / Unidade	1,00	1,00	100,00

166.3 - Ampliar as redes de proteção e promoção de direitos da população LGBTI+, bem como promover a participação social no planejamento e implementação das políticas públicas para a população LGBTI+ dos municípios cearenses.	1975 - CONSELHO MANTIDO / Unidade	1,00	1,00	100,00
166.3 - Ampliar as redes de proteção e promoção de direitos da população LGBTI+, bem como promover a participação social no planejamento e implementação das políticas públicas para a população LGBTI+ dos municípios cearenses.	1992 - CONSELHO APOIADO / Unidade	5,00	7,00	140,00
166.3 - Ampliar as redes de proteção e promoção de direitos da população LGBTI+, bem como promover a participação social no planejamento e implementação das políticas públicas para a população LGBTI+ dos municípios cearenses.	2004 - SELO CONCEDIDO / Unidade	1,00	0,00	0,00
166.4 - Expandir o conhecimento técnico-científico sobre a política LGBTI+ no Estado do Ceará.	1942 - ESTUDO E PESQUISA PUBLICADOS / Unidade	1,00	1,00	100,00
166.5 - Melhorar as condições de emprego e renda da população LGBTI+.	1894 - PROJETO APOIADO / Unidade	10,00	0,00	0,00
166.5 - Melhorar as condições de emprego e renda da população LGBTI+.	1910 - BOLSA CONCEDIDA / Unidade	10,00	15,00	150,00
166.5 - Melhorar as condições de emprego e renda da população LGBTI+.	2004 - SELO CONCEDIDO / Unidade	3,00	0,00	0,00
166.5 - Melhorar as condições de emprego e renda da população LGBTI+.	2268 - COMITÊ MANTIDO / Unidade	1,00	1,00	100,00

## Identificação de Problemas

Objetivo Específico	Entrega	Âmbito	Problema	Impacto
---------------------	---------	--------	----------	---------

166.1 - Superar a LGBTfobia no serviço público estadual e nas instituições públicas de ensino.	1892 - EVENTO REALIZADO	Execução Orçamentária/ Financeira	Liberação de Limite Financeiro pelo Cogerf	Médio
166.2 - Promover a inclusão, a qualidade de vida, a visibilidade, a proteção e a defesa dos direitos da população LGBTI+, em especial aquela em situação de vulnerabilidade social e econômica.	2266 - CENTRO DE REFERÊNCIA LGBTI+ IMPLANTADO	Execução Orçamentária/ Financeira	Liberação de Limite Financeiro pelo Cogerf	Alto
166.2 - Promover a inclusão, a qualidade de vida, a visibilidade, a proteção e a defesa dos direitos da população LGBTI+, em especial aquela em situação de vulnerabilidade social e econômica.	1892 - EVENTO REALIZADO	Execução Orçamentária/ Financeira	Suplementação orçamentária	Médio
166.5 - Melhorar as condições de emprego e renda da população LGBTI+.	1894 - PROJETO APOIADO	Execução Orçamentária/ Financeira	Liberação de Limite Financeiro pelo Cogerf	Médio
166.3 - Ampliar as redes de proteção e promoção de direitos da população LGBTI+, bem como promover a participação social no planejamento e implementação das políticas públicas para a população LGBTI+ dos municípios cearenses.	1951 - PLANO ELABORADO	Execução Orçamentária/ Financeira	Liberação de Limite Financeiro pelo Cogerf	Alto
166.1 - Superar a LGBTfobia no serviço público estadual e nas instituições públicas de ensino.	1888 - AGENTE PÚBLICO CAPACITADO	Execução Orçamentária/ Financeira	Liberação de Limite Financeiro pelo Cogerf	Médio
166.4 - Expandir o conhecimento técnico-científico sobre a política LGBTI+ no Estado do Ceará.	1942 - ESTUDO E PESQUISA PUBLICADOS	Execução Orçamentária/ Financeira	Liberação de Limite Financeiro pelo Cogerf	Médio

### Execução orçamentária/financeira (por Órgão Executor)

Órgão Executor	Lei + Crédito (A)	Empenhado (B)	Pago (C)	%Empenhado (B/A)	%Pago (C/A)
CASA CIVIL	517.619,90	128.638,66	124.896,22	24,85	24,13
SEDIV	2.685.776,36	2.685.776,28	2.678.876,28	100,00	99,74
SESPORTE	0,00	0,00	0,00	0,00	0,00
SET	62.173,00	0,00	0,00	0,00	0,00

<b>Total Geral</b>	<b>3.265.569,26</b>	<b>2.814.414,94</b>	<b>2.803.772,50</b>	<b>86,18</b>	<b>85,86</b>
--------------------	---------------------	---------------------	---------------------	--------------	--------------

### Execução orçamentária/financeira (por Fonte de Recursos)

Fonte de Recursos	Lei + Crédito (A)	Empenhado (B)	Pago (C)	%Empenhado (B/A)	%Pago (C/A)
500 - RECURSOS NÃO VINCULADOS DE IMPOSTOS	1.797.173,00	1.710.000,00	1.710.000,00	95,15	95,15
500 - RECURSOS NÃO VINCULADOS DE IMPOSTOS	0,00	0,00	0,00	0,00	0,00
501 - OUTROS RECURSOS NÃO VINCULADOS	975.776,36	975.776,28	968.876,28	100,00	99,29
754 - RECURSOS DE OPERAÇÕES DE CRÉDITO	492.619,90	128.638,66	124.896,22	26,11	25,35
<b>Total Geral:</b>	<b>3.265.569,26</b>	<b>2.814.414,94</b>	<b>2.803.772,50</b>	<b>86,18</b>	<b>85,86</b>

### Execução Extraorçamentária/financeira (por Fonte de Recursos)

Fonte de Recursos	Valor Extraorçamentário (B/A)
<b>Total Geral</b>	

### Execução orçamentária/financeira (por Entrega)

Objetivo Específico	Entrega	Lei + Crédito (A)	Empenhado (B)	%Empenhado (B/A)
Superar a LGBTfobia no serviço público estadual e nas instituições públicas de ensino.	1888 - AGENTE PÚBLICO CAPACITADO	0,00	0,00	0,00
Superar a LGBTfobia no serviço público estadual e nas instituições públicas de ensino.	1892 - EVENTO REALIZADO	0,00	0,00	0,00
Promover a inclusão, a qualidade de vida, a visibilidade, a proteção e a defesa dos direitos da população LGBTI+, em especial aquela em situação de vulnerabilidade social e econômica.	1891 - CAMPANHA REALIZADA	78.920,43	78.920,35	100,00

Promover a inclusão, a qualidade de vida, a visibilidade, a proteção e a defesa dos direitos da população LGBTI+, em especial aquela em situação de vulnerabilidade social e econômica.	1892 - EVENTO REALIZADO	0,00	0,00	0,00
Promover a inclusão, a qualidade de vida, a visibilidade, a proteção e a defesa dos direitos da população LGBTI+, em especial aquela em situação de vulnerabilidade social e econômica.	1894 - PROJETO APOIADO	2.075.343,93	2.075.343,93	100,00
Promover a inclusão, a qualidade de vida, a visibilidade, a proteção e a defesa dos direitos da população LGBTI+, em especial aquela em situação de vulnerabilidade social e econômica.	2263 - CENTRO DE REFERÊNCIA LGBTI+ MANTIDO	0,00	0,00	0,00
Promover a inclusão, a qualidade de vida, a visibilidade, a proteção e a defesa dos direitos da população LGBTI+, em especial aquela em situação de vulnerabilidade social e econômica.	2264 - UNIDADE DE ATENDIMENTO LGBTI+ MANTIDA	0,00	0,00	0,00
Promover a inclusão, a qualidade de vida, a visibilidade, a proteção e a defesa dos direitos da população LGBTI+, em especial aquela em situação de vulnerabilidade social e econômica.	2265 - CENTRO DE ACOLHIMENTO LGBTI+ MANTIDO	200.519,00	0,00	0,00
Promover a inclusão, a qualidade de vida, a visibilidade, a proteção e a defesa dos direitos da população LGBTI+, em especial aquela em situação de vulnerabilidade social e econômica.	2266 - CENTRO DE REFERÊNCIA LGBTI+ IMPLANTADO	61.000,00	0,00	0,00
Promover a inclusão, a qualidade de vida, a visibilidade, a proteção e a defesa dos direitos da população LGBTI+, em especial aquela em situação de vulnerabilidade social e econômica.	2331 - CENTRO DE ACOLHIMENTO LGBTI+ IMPLANTADO	256.100,90	128.638,66	50,23

Ampliar as redes de proteção e promoção de direitos da população LGBTI+, bem como promover a participação social no planejamento e implementação das políticas públicas para a população LGBTI+ dos municípios cearenses.	1892 - EVENTO REALIZADO	531.512,00	531.512,00	100,00
Ampliar as redes de proteção e promoção de direitos da população LGBTI+, bem como promover a participação social no planejamento e implementação das políticas públicas para a população LGBTI+ dos municípios cearenses.	1951 - PLANO ELABORADO	0,00	0,00	0,00
Ampliar as redes de proteção e promoção de direitos da população LGBTI+, bem como promover a participação social no planejamento e implementação das políticas públicas para a população LGBTI+ dos municípios cearenses.	1975 - CONSELHO MANTIDO	0,00	0,00	0,00
Ampliar as redes de proteção e promoção de direitos da população LGBTI+, bem como promover a participação social no planejamento e implementação das políticas públicas para a população LGBTI+ dos municípios cearenses.	1992 - CONSELHO APOIADO	0,00	0,00	0,00
Ampliar as redes de proteção e promoção de direitos da população LGBTI+, bem como promover a participação social no planejamento e implementação das políticas públicas para a população LGBTI+ dos municípios cearenses.	2004 - SELO CONCEDIDO	0,00	0,00	0,00
Expandir o conhecimento técnico-científico sobre a política LGBTI+ no Estado do Ceará.	1942 - ESTUDO E PESQUISA PUBLICADOS	0,00	0,00	0,00
Melhorar as condições de emprego e renda da população LGBTI+.	1894 - PROJETO APOIADO	62.173,00	0,00	0,00
Melhorar as condições de emprego e renda da população LGBTI+.	1910 - BOLSA CONCEDIDA	0,00	0,00	0,00
Melhorar as condições de emprego e renda da população LGBTI+.	2004 - SELO CONCEDIDO	0,00	0,00	0,00

Total Geral:	3.265.569,26	2.814.414,94	86,18
--------------	--------------	--------------	-------

## Análise do Desempenho Geral do Programa

### O que foi efetivamente entregue no período

#### **REGIÃO 03 - GRANDE FORTALEZA / 166.2 / 2263 - CENTRO DE REFERÊNCIA LGBTI+ MANTIDO / 68000000 - SEDIV**

No período de janeiro a dezembro, o Centro de Referência Estadual LGBTI+ Thina Rodrigues operou de forma contínua, com sua manutenção integral viabilizada por recursos financeiros, administrativos e de pessoal alocados pela Casa Civil.

#### **REGIÃO 15 - ESTADO DO CEARÁ / 166.1 / 1888 - AGENTE PÚBLICO CAPACITADO / 68000000 - SEDIV**

No período de janeiro a dezembro, foram capacitados 1.481 servidores públicos em ações promovidas pela Secretaria da Diversidade (Sediv), em articulação com diferentes órgãos e instituições parceiras, contemplando temáticas voltadas ao enfrentamento da discriminação e à promoção dos direitos das pessoas LGBTI+.

#### **REGIÃO 15 - ESTADO DO CEARÁ / 166.1 / 1892 - EVENTO REALIZADO / 68000000 - SEDIV**

No período de janeiro a dezembro, a Secretaria da Diversidade realizou 11 eventos em unidades de ensino, reforçando o compromisso com a promoção da diversidade e a defesa dos direitos da população LGBTI+, em Fortaleza, Pacatuba, Cariri, Boa Viagem, Poranga, Catunda e Cascavel.

#### **REGIÃO 15 - ESTADO DO CEARÁ / 166.2 / 1891 - CAMPANHA REALIZADA / 68000000 - SEDIV**

No período de janeiro a dezembro, a campanha Ceará da Diversidade contra a LGBTfobia voltada à visibilidade, proteção e promoção dos direitos da população LGBTI+. Ao longo de 2025, a campanha atuou em diferentes frentes de conscientização, com destaque para ações educativas, mobilizações em espaços públicos e campanhas de sensibilização nas redes sociais, reforçando a importância do enfrentamento à LGBTfobia e incentivando a construção de uma sociedade mais justa.

#### **REGIÃO 15 - ESTADO DO CEARÁ / 166.2 / 1894 - PROJETO APOIADO / 68000000 - SEDIV**

No período de janeiro a dezembro de 2025, a Secretaria da Diversidade (Sediv) apoiou dez projetos da sociedade civil por meio do Edital de Fomento nº 002/2024, também executou quatro apoios diretos mediante contratos de patrocínio, destinados a quatro iniciativas de relevância para a promoção dos direitos LGBTI+.

#### **REGIÃO 15 - ESTADO DO CEARÁ / 166.2 / 1914 - ATENDIMENTO REALIZADO / 68000000 - SEDIV**

No período de janeiro a dezembro, foram realizados atendimentos a 2.118 pessoas LGBTI+ pelo Centro de Referência Estadual LGBTI+ Thina Rodrigues, abrangendo 13 regiões de planejamento do Estado do Ceará e alcançando 61 municípios, até dezembro de 2025.

#### **REGIÃO 15 - ESTADO DO CEARÁ / 166.2 / 2264 - UNIDADE DE ATENDIMENTO LGBTI+ MANTIDA / 68000000 - SEDIV**

No período de janeiro a dezembro, a Casa Civil manteve a Unidade Móvel de Atendimento à População LGBTI+ que realizou 514 atendimentos diretos.

#### **REGIÃO 15 - ESTADO DO CEARÁ / 166.3 / 1892 - EVENTO REALIZADO / 68000000 - SEDIV**

No período de janeiro a dezembro, foram criados três novos conselhos e realizados doze eventos, reuniões, seminários e ações de mobilização institucional voltados ao fortalecimento da participação social, à articulação intersetorial e ao incentivo à criação e consolidação de Conselhos Municipais de Combate à Discriminação LGBTI+, órgãos gestores municipais e instrumentos de planejamento de políticas públicas.

#### **REGIÃO 15 - ESTADO DO CEARÁ / 166.3 / 1951 - PLANO ELABORADO / 68000000 - SEDIV**

No período de janeiro a dezembro, o Plano Estadual de Enfrentamento à LGBTfobia e Promoção dos Direitos Humanos de Lésbicas, Gays, Bissexuais, Travestis, Transexuais e Intersexo (LGBTI+), foi oficialmente publicado no site da Secretaria da Diversidade e encaminhado para publicação no Diário Oficial do Estado, assegurando transparência e ampla divulgação do instrumento.

**REGIÃO 15 - ESTADO DO CEARÁ / 166.3 / 1975 - CONSELHO MANTIDO / 68000000 - SEDIV**

No período de janeiro a dezembro, foi realizada junto ao Conselho Estadual de Combate à Discriminação LGBT (CECD), reuniões ordinárias e extraordinárias, seminários regionais preparatórios e a organização da 4ª Conferência Estadual dos Direitos das Pessoas LGBTQIA+, em conformidade com as diretrizes do Decreto nº 35.494/2023.

**REGIÃO 15 - ESTADO DO CEARÁ / 166.3 / 1992 - CONSELHO APOIADO / 68000000 - SEDIV**

No período de janeiro a dezembro, foram realizadas 7 ações de apoio para o fortalecimento dos Conselhos Municipais LGBTI+ do Ceará de forma virtual em Quixeramobim, Varjota, Beberibe, Solonópole, Sobral, Acopiara e Itapipoca.

**REGIÃO 15 - ESTADO DO CEARÁ / 166.4 / 1942 - ESTUDO E PESQUISA PUBLICADOS / 68000000 - SEDIV**

No período de janeiro a dezembro, foram elaboradas quatro publicações institucionais voltadas ao fortalecimento da política pública LGBTI+, com lançamento em 2025 no site da Secretaria.

**REGIÃO 15 - ESTADO DO CEARÁ / 166.5 / 1910 - BOLSA CONCEDIDA / 68000000 - SEDIV**

No período de janeiro a dezembro, por meio do Projeto-Piloto Empodera+, decorrente de Acordo de Cooperação Técnica firmado com o Ministério dos Direitos Humanos e da Cidadania, por intermédio da Secretaria Nacional dos Direitos das Pessoas LGBTQIA+, foram concedidas 15 bolsas-auxílio.

**REGIÃO 15 - ESTADO DO CEARÁ / 166.5 / 2268 - COMITÊ MANTIDO / 68000000 - SEDIV**

No período de janeiro a dezembro, o Comitê de Empregabilidade e Empreendedorismo LGBTI+, instituído pelo Decreto nº 35.635/2023 e composto por 14 entidades da sociedade civil, do setor privado e do poder público, manteve-se ativo e em funcionamento regular, com atuação em todo o Estado do Ceará.

**Análise do Programa**

A Secretaria da Diversidade do Ceará (Sediv), criada em 17 de fevereiro de 2023, é um marco pioneiro no país. A existência desta secretaria não é apenas um gesto simbólico: é a institucionalização de uma política de Estado que reconhece que pessoas LGBTI+ têm direitos, têm voz e têm lugar no projeto de desenvolvimento do Ceará. Entramos com força no terreno das políticas públicas planejadas, monitoradas e avaliadas. É assim que a Sediv atua: com base legal, com planejamento no PPA 2024 - 2027, e com o SIMA acompanhando cada entrega, porque política pública eficaz é aquela que mostra resultado na vida das pessoas. Destacamos especialmente as pessoas LGBTI+ em situação de vulnerabilidade social. A desigualdade se multiplica quando se somam marcadores como pobreza, raça, território e identidade de gênero ou orientação sexual. É por isso que nossa agenda é transversal: trabalhamos lado a lado com outras secretarias para garantir capilaridade e efetividade. Não basta acolher; é preciso seguir junto na construção de trajetórias de autonomia, com qualificação profissional, acesso a renda, saúde integral, educação inclusiva e segurança para viver sem medo. A campanha Ceará da Diversidade contra a LGBTfobia nasce dessa compreensão: difundir direitos, mobilizar a sociedade e abrir portas para programas e ações que chegam a quem mais precisa. Cada peça de comunicação, cada formação, cada serviço implantado ou qualificado é um passo concreto para transformar cultura institucional e práticas de atendimento. Nada disso se sustenta sem escuta social. A Sediv existe para fazer com, e não para as pessoas LGBTI+. Por isso, fortalecemos conselhos, fóruns e parcerias com organizações da sociedade civil. Política pública consistente se faz com dados, com orçamento, com método e com participação. Seguiremos firmes, trabalhando com técnica, sensibilidade e responsabilidade. Promoção, Proteção e Cidadania não são slogans - são diretrizes que orientam nossas decisões diárias e a forma como medimos impacto. É assim que transformamos compromissos em entregas, e entregas em vidas mais seguras, livres e plenas. Entre janeiro e dezembro de 2025, o monitoramento consolidado pelo SIMA indica avanço consistente na execução física e orçamentária dos Programas e Entregas da Sediv, com ações alinhadas aos pilares de Promoção, Proteção e Cidadania. Observa-se boa aderência ao planejamento do PPA 2024 - 2027, com resultados concretos na ampliação do acesso a serviços, qualificação de fluxos de atendimento e fortalecimento da transversalidade com demais secretarias.

**Eixo: 1 - O CEARÁ QUE CUIDA, EDUCA E VALORIZA AS PESSOAS**

**Tema: 1.6 - INCLUSÃO SOCIAL E DIREITOS HUMANOS**

**Programa: 167 - PROTEÇÃO E DEFESA DOS DIREITOS DA MULHER**

**Órgão Gestor:**

62000000 - SEM

**Órgão(s) Executor(es):**

CASA CIVIL

SECRETARIA DAS MULHERES

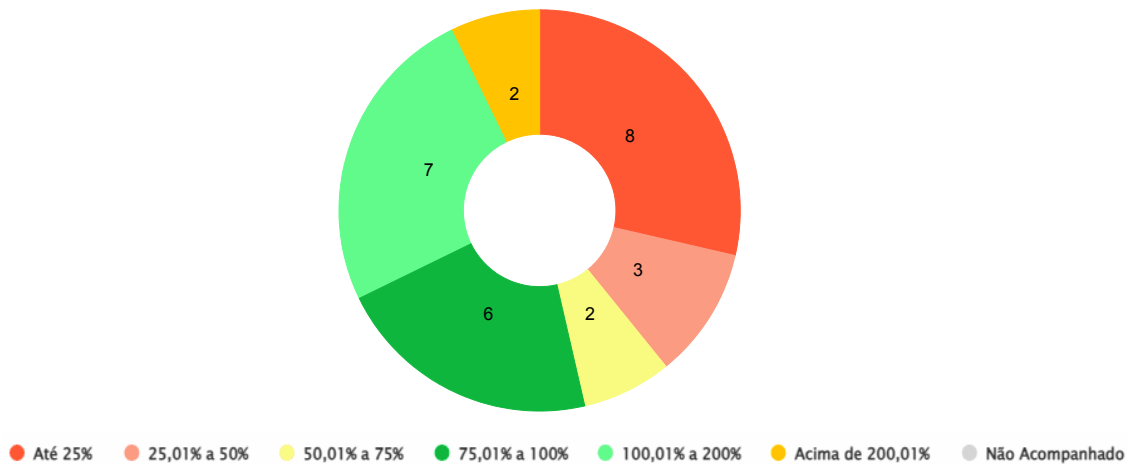
SUPERINTENDÊNCIA DE OBRAS PÚBLICAS

**Público-alvo: Mulheres em situação de risco e vulnerabilidade social.**

**Situação do Monitoramento do Programa:** Validado

## Visão Geral do Programa

### Execução Física das Entregas (%)



Entregas sem meta para o ano vigente	Entregas sem meta mas com realização no ano vigente
3,00	-

## Desempenho Físico das Entrega(s)

Objetivo Especifico	Entrega / Unidade de Medida	Programado	Realizado	% Execução Física
167.1 - Combater a violência contra a mulher, pela ampliação da rede de proteção e atendimento.	1917 - CAPACITAÇÃO REALIZADA / Unidade	42,00	57,00	135,71

167.1 - Combater a violência contra a mulher, pela ampliação da rede de proteção e atendimento.	1940 - EQUIPAMENTO IMPLANTADO / Unidade	1,00	0,00	0,00
167.1 - Combater a violência contra a mulher, pela ampliação da rede de proteção e atendimento.	1966 - AÇÃO REALIZADA / Unidade	14,00	439,00	3.135,71
167.1 - Combater a violência contra a mulher, pela ampliação da rede de proteção e atendimento.	2081 - MULHER ATENDIDA / Unidade	54.000,00	14.992,00	27,76
167.1 - Combater a violência contra a mulher, pela ampliação da rede de proteção e atendimento.	2280 - CASA DA MULHER IMPLANTADA / Unidade	4,00	0,00	0,00
167.1 - Combater a violência contra a mulher, pela ampliação da rede de proteção e atendimento.	2281 - CASA DA MULHER ESTRUTURADA / Unidade	3,00	1,00	33,33
167.1 - Combater a violência contra a mulher, pela ampliação da rede de proteção e atendimento.	2282 - CASA DA MULHER MANTIDA / Unidade	7,00	4,00	57,14
167.1 - Combater a violência contra a mulher, pela ampliação da rede de proteção e atendimento.	2283 - SALA LILÁS IMPLANTADA / Unidade	7,00	11,00	157,14
167.1 - Combater a violência contra a mulher, pela ampliação da rede de proteção e atendimento.	2284 - SALA LILÁS MANTIDA / Unidade	10,00	15,00	150,00
167.1 - Combater a violência contra a mulher, pela ampliação da rede de proteção e atendimento.	2285 - UNIDADE DE ATENDIMENTO PARA MULHER IMPLANTADA / Unidade	1,00	0,00	0,00
167.1 - Combater a violência contra a mulher, pela ampliação da rede de proteção e atendimento.	2286 - UNIDADE DE ATENDIMENTO PARA MULHER MANTIDA / Unidade	2,00	3,00	150,00

167.2 - Promover a equidade de gênero, por meio da política de cuidados, autonomia econômica, saúde e cidadania da mulher.	1917 - CAPACITAÇÃO REALIZADA / Unidade	172,00	94,00	54,65
167.2 - Promover a equidade de gênero, por meio da política de cuidados, autonomia econômica, saúde e cidadania da mulher.	1924 - AVALIAÇÃO REALIZADA / Unidade	0,00	0,00	-
167.2 - Promover a equidade de gênero, por meio da política de cuidados, autonomia econômica, saúde e cidadania da mulher.	1940 - EQUIPAMENTO IMPLANTADO / Unidade	1,00	0,00	0,00
167.2 - Promover a equidade de gênero, por meio da política de cuidados, autonomia econômica, saúde e cidadania da mulher.	1956 - AMBIENTE VIRTUAL IMPLANTADO / Unidade	1,00	1,00	100,00
167.2 - Promover a equidade de gênero, por meio da política de cuidados, autonomia econômica, saúde e cidadania da mulher.	2278 - MULHER BENEFICIADA / Unidade	320,00	273,00	85,31
167.2 - Promover a equidade de gênero, por meio da política de cuidados, autonomia econômica, saúde e cidadania da mulher.	2285 - UNIDADE DE ATENDIMENTO PARA MULHER IMPLANTADA / Unidade	0,00	0,00	-
167.2 - Promover a equidade de gênero, por meio da política de cuidados, autonomia econômica, saúde e cidadania da mulher.	2286 - UNIDADE DE ATENDIMENTO PARA MULHER MANTIDA / Unidade	0,00	0,00	-
167.2 - Promover a equidade de gênero, por meio da política de cuidados, autonomia econômica, saúde e cidadania da mulher.	2287 - CASA DA AUTONOMIA ECONÔMICA DA MULHER IMPLANTADA / Unidade	1,00	0,00	0,00
167.2 - Promover a equidade de gênero, por meio da política de cuidados, autonomia econômica, saúde e cidadania da mulher.	2288 - CASA DA AUTONOMIA ECONÔMICA DA MULHER MANTIDA / Unidade	1,00	0,00	0,00
167.2 - Promover a equidade de gênero, por meio da política de cuidados, autonomia econômica, saúde e cidadania da mulher.	2289 - CENTRO DE REFERÊNCIA DA MULHER IMPLANTADO / Unidade	1,00	1,00	100,00
167.2 - Promover a equidade de gênero, por meio da política de cuidados, autonomia econômica, saúde e cidadania da mulher.	2315 - CENTRO DE REFERÊNCIA DA MULHER MANTIDO / Unidade	1,00	1,00	100,00

167.2 - Promover a equidade de gênero, por meio da política de cuidados, autonomia econômica, saúde e cidadania da mulher.	2332 - MULHER APOIADA / Unidade	504,00	456,00	90,48
167.3 - Institucionalizar e aprimorar as políticas estadual e municipais para mulheres.	1891 - CAMPANHA REALIZADA / Unidade	1,00	0,00	0,00
167.3 - Institucionalizar e aprimorar as políticas estadual e municipais para mulheres.	1892 - EVENTO REALIZADO / Unidade	3,00	4,00	133,33
167.3 - Institucionalizar e aprimorar as políticas estadual e municipais para mulheres.	1917 - CAPACITAÇÃO REALIZADA / Unidade	8,00	12,00	150,00
167.3 - Institucionalizar e aprimorar as políticas estadual e municipais para mulheres.	1974 - PLANO PUBLICADO / Unidade	1,00	0,00	0,00
167.3 - Institucionalizar e aprimorar as políticas estadual e municipais para mulheres.	2004 - SELO CONCEDIDO / Unidade	160,00	61,00	38,13
167.3 - Institucionalizar e aprimorar as políticas estadual e municipais para mulheres.	2011 - OBSERVATÓRIO IMPLANTADO / Unidade	1,00	1,00	100,00
167.3 - Institucionalizar e aprimorar as políticas estadual e municipais para mulheres.	2173 - MUNICÍPIO APOIADO / Unidade	48,00	54,00	112,50
167.3 - Institucionalizar e aprimorar as políticas estadual e municipais para mulheres.	2195 - CONSELHO IMPLANTADO / Unidade	9,00	25,00	277,78

## Identificação de Problemas

Objetivo Específico	Entrega	Âmbito	Problema	Impacto
167.2 - Promover a equidade de gênero, por meio da política de cuidados, autonomia econômica, saúde e cidadania da mulher.	1917 - CAPACITAÇÃO REALIZADA	Processos	Outro	Alto
167.2 - Promover a equidade de gênero, por meio da política de cuidados, autonomia econômica, saúde e cidadania da mulher.	2287 - CASA DA AUTONOMIA ECONÔMICA DA MULHER IMPLANTADA	Execução Orçamentária/ Financeira	Outro	Médio

167.2 - Promover a equidade de gênero, por meio da política de cuidados, autonomia econômica, saúde e cidadania da mulher.	2287 - CASA DA AUTONOMIA ECONÔMICA DA MULHER IMPLANTADA	Execução Orçamentária/ Financeira	Outro	Médio
167.2 - Promover a equidade de gênero, por meio da política de cuidados, autonomia econômica, saúde e cidadania da mulher.	2287 - CASA DA AUTONOMIA ECONÔMICA DA MULHER IMPLANTADA	Execução Orçamentária/ Financeira	Outro	Médio
167.2 - Promover a equidade de gênero, por meio da política de cuidados, autonomia econômica, saúde e cidadania da mulher.	2287 - CASA DA AUTONOMIA ECONÔMICA DA MULHER IMPLANTADA	Execução Orçamentária/ Financeira	Outro	Médio
167.1 - Combater a violência contra a mulher, pela ampliação da rede de proteção e atendimento.	2285 - UNIDADE DE ATENDIMENTO PARA MULHER IMPLANTADA	Processos	Licitação	Alto

### Execução orçamentária/financeira (por Órgão Executor)

Órgão Executor	Lei + Crédito (A)	Empenhado (B)	Pago (C)	%Empenhado (B/A)	%Pago (C/A)
CASA CIVIL	8.096.858,74	6.028.418,88	4.716.654,37	74,45	58,25
SEM	20.864.538,18	18.683.507,21	16.601.119,44	89,55	79,57
SOP	7.596.619,74	6.882.184,83	6.694.854,10	90,60	88,13
<b>Total Geral</b>	<b>36.558.016,66</b>	<b>31.594.110,92</b>	<b>28.012.627,91</b>	<b>86,42</b>	<b>76,63</b>

### Execução orçamentária/financeira (por Fonte de Recursos)

Fonte de Recursos	Lei + Crédito (A)	Empenhado (B)	Pago (C)	%Empenhado (B/A)	%Pago (C/A)
500 - RECURSOS NÃO VINCULADOS DE IMPOSTOS	27.914.357,92	26.133.041,85	23.756.262,47	93,62	85,10

700 - OUTRAS TRANSFERÊNCIAS DE CONVÊNIOS OU INSTRUMENTOS CONGÊNERES DA UNIÃO	1.390.000,00	0,00	0,00	0,00	0,00
754 - RECURSOS DE OPERAÇÕES DE CRÉDITO	7.253.658,74	5.461.069,07	4.256.365,44	75,29	58,68
<b>Total Geral:</b>	<b>36.558.016,66</b>	<b>31.594.110,92</b>	<b>28.012.627,91</b>	<b>86,42</b>	<b>76,63</b>

### Execução Extraorçamentária/financeira (por Fonte de Recursos)

Fonte de Recursos	Valor Extraorçamentário (B/A)
<b>Total Geral</b>	

### Execução orçamentária/financeira (por Entrega)

Objetivo Específico	Entrega	Lei + Crédito (A)	Empenhado (B)	%Empenhado (B/A)
Combater a violência contra a mulher, pela ampliação da rede de proteção e atendimento.	1917 - CAPACITAÇÃO REALIZADA	356.000,00	342.250,00	96,14
Combater a violência contra a mulher, pela ampliação da rede de proteção e atendimento.	1940 - EQUIPAMENTO IMPLANTADO	0,00	0,00	0,00
Combater a violência contra a mulher, pela ampliação da rede de proteção e atendimento.	1966 - AÇÃO REALIZADA	10.100,00	0,00	0,00
Combater a violência contra a mulher, pela ampliação da rede de proteção e atendimento.	2081 - MULHER ATENDIDA	0,00	0,00	0,00
Combater a violência contra a mulher, pela ampliação da rede de proteção e atendimento.	2280 - CASA DA MULHER IMPLANTADA	10.757.830,70	10.004.895,79	93,00
Combater a violência contra a mulher, pela ampliação da rede de proteção e atendimento.	2281 - CASA DA MULHER ESTRUTURADA	20.000,00	0,00	0,00

Combater a violência contra a mulher, pela ampliação da rede de proteção e atendimento.	2282 - CASA DA MULHER MANTIDA	13.115.984,73	12.706.307,82	96,88
Combater a violência contra a mulher, pela ampliação da rede de proteção e atendimento.	2283 - SALA LILÁS IMPLANTADA	1.395.402,70	746.744,32	53,51
Combater a violência contra a mulher, pela ampliação da rede de proteção e atendimento.	2284 - SALA LILÁS MANTIDA	0,00	0,00	0,00
Combater a violência contra a mulher, pela ampliação da rede de proteção e atendimento.	2285 - UNIDADE DE ATENDIMENTO PARA MULHER IMPLANTADA	358.000,00	0,00	0,00
Combater a violência contra a mulher, pela ampliação da rede de proteção e atendimento.	2286 - UNIDADE DE ATENDIMENTO PARA MULHER MANTIDA	0,00	0,00	0,00
Promover a equidade de gênero, por meio da política de cuidados, autonomia econômica, saúde e cidadania da mulher.	1917 - CAPACITAÇÃO REALIZADA	1.870.495,20	1.560.621,43	83,43
Promover a equidade de gênero, por meio da política de cuidados, autonomia econômica, saúde e cidadania da mulher.	1924 - AVALIAÇÃO REALIZADA	120.000,00	0,00	0,00
Promover a equidade de gênero, por meio da política de cuidados, autonomia econômica, saúde e cidadania da mulher.	1940 - EQUIPAMENTO IMPLANTADO	670.000,00	0,00	0,00
Promover a equidade de gênero, por meio da política de cuidados, autonomia econômica, saúde e cidadania da mulher.	1956 - AMBIENTE VIRTUAL IMPLANTADO	251.000,00	30.000,00	11,95
Promover a equidade de gênero, por meio da política de cuidados, autonomia econômica, saúde e cidadania da mulher.	2278 - MULHER BENEFICIADA	1.626.000,00	1.326.800,00	81,60
Promover a equidade de gênero, por meio da política de cuidados, autonomia econômica, saúde e cidadania da mulher.	2285 - UNIDADE DE ATENDIMENTO PARA MULHER IMPLANTADA	0,00	0,00	0,00

Promover a equidade de gênero, por meio da política de cuidados, autonomia econômica, saúde e cidadania da mulher.	2286 - UNIDADE DE ATENDIMENTO PARA MULHER MANTIDA	0,00	0,00	0,00
Promover a equidade de gênero, por meio da política de cuidados, autonomia econômica, saúde e cidadania da mulher.	2287 - CASA DA AUTONOMIA ECONÔMICA DA MULHER IMPLANTADA	0,00	0,00	0,00
Promover a equidade de gênero, por meio da política de cuidados, autonomia econômica, saúde e cidadania da mulher.	2288 - CASA DA AUTONOMIA ECONÔMICA DA MULHER MANTIDA	0,00	0,00	0,00
Promover a equidade de gênero, por meio da política de cuidados, autonomia econômica, saúde e cidadania da mulher.	2315 - CENTRO DE REFERÊNCIA DA MULHER MANTIDO	1.562.275,28	1.302.155,12	83,35
Promover a equidade de gênero, por meio da política de cuidados, autonomia econômica, saúde e cidadania da mulher.	2332 - MULHER APOIADA	2.505.000,00	2.287.504,30	91,32
Institucionalizar e aprimorar as políticas estadual e municipais para mulheres.	1891 - CAMPANHA REALIZADA	100.000,00	0,00	0,00
Institucionalizar e aprimorar as políticas estadual e municipais para mulheres.	1892 - EVENTO REALIZADO	535.000,00	472.800,00	88,37
Institucionalizar e aprimorar as políticas estadual e municipais para mulheres.	1917 - CAPACITAÇÃO REALIZADA	595.887,15	429.625,14	72,10
Institucionalizar e aprimorar as políticas estadual e municipais para mulheres.	1974 - PLANO PUBLICADO	10.000,00	0,00	0,00
Institucionalizar e aprimorar as políticas estadual e municipais para mulheres.	2004 - SELO CONCEDIDO	9.313,00	9.313,00	100,00
Institucionalizar e aprimorar as políticas estadual e municipais para mulheres.	2011 - OBSERVATÓRIO IMPLANTADO	0,00	0,00	0,00
Institucionalizar e aprimorar as políticas estadual e municipais para mulheres.	2173 - MUNICÍPIO APOIADO	274.633,90	0,00	0,00

Institucionalizar e aprimorar as políticas estadual e municipais para mulheres.	2195 - CONSELHO IMPLANTADO	415.094,00	375.094,00	90,36
Total Geral:		<b>36.558.016,66</b>	<b>31.594.110,92</b>	<b>86,42</b>

## Análise do Desempenho Geral do Programa

### O que foi efetivamente entregue no período

**REGIÃO 01 - CARIRI / 167.1 / 1917 - CAPACITAÇÃO REALIZADA / 62000000 - SEM**

Realização de 11 capacitações para agentes públicos que atuam nos atendimentos às mulheres em situação de violência.

**REGIÃO 01 - CARIRI / 167.1 / 1966 - AÇÃO REALIZADA / 62000000 - SEM**

Realização de 130 ações de prevenção à violência contra a mulher.

**REGIÃO 01 - CARIRI / 167.1 / 2081 - MULHER ATENDIDA / 62000000 - SEM**

Atendimento a 2.899 mulheres na Casa da Mulher Cearense de Juazeiro do Norte.

**REGIÃO 01 - CARIRI / 167.1 / 2282 - CASA DA MULHER MANTIDA / 62000000 - SEM**

Mantida a Casa da Mulher Cearense de Juazeiro do Norte para atendimento às mulheres em situação e violência.

**REGIÃO 01 - CARIRI / 167.1 / 2283 - SALA LILÁS IMPLANTADA / 62000000 - SEM**

Inaugurada 01 Sala Lilás na Delegacia de Polícia do município de Várzea Alegre.

**REGIÃO 01 - CARIRI / 167.1 / 2284 - SALA LILÁS MANTIDA / 62000000 - SEM**

Mantidas 02 Salas Lilás.

**REGIÃO 01 - CARIRI / 167.2 / 1917 - CAPACITAÇÃO REALIZADA / 30000000 - CASA CIVIL**

Realização de 2 capacitações EMPODERA para mulheres em situação de violência doméstica e familiar no âmbito do Programa Integrado de Prevenção e Redução da Violência do Ceará (PReVio), nos municípios do Crato e Juazeiro do Norte.

**REGIÃO 01 - CARIRI / 167.2 / 1917 - CAPACITAÇÃO REALIZADA / 62000000 - SEM**

Realização de 13 cursos voltados para mulheres em situação de violência e outras vulnerabilidades, pelo Prospera Mais Ceará e Empodera.

**REGIÃO 01 - CARIRI / 167.2 / 2278 - MULHER BENEFICIADA / 30000000 - CASA CIVIL**

40 mulheres beneficiadas com acompanhamento profissional, formação (empoderamento pessoal e economia solidária), concessão de bolsas durante os 10 meses de participação no projeto e a disponibilização de um incentivo financeiro mediante a entrega de um plano de negócios, sendo 20 em Juazeiro do Norte e 20 no Crato.

**REGIÃO 01 - CARIRI / 167.2 / 2332 - MULHER APOIADA / 30000000 - CASA CIVIL**

Apoio a 79 mulheres por meio do Projeto Jovens Mães (Projema), nos municípios de Crato e Juazeiro do Norte, no âmbito do Programa Integrado de Prevenção e Redução da Violência (PReVio).

**REGIÃO 01 - CARIRI / 167.3 / 1917 - CAPACITAÇÃO REALIZADA / 62000000 - SEM**

Capacitação Regional Cariri para 42 Conselheiras Municipais dos Direitos da Mulher, por meio do PreVio \_Programa Integrado de Prevenção e Redução da Violência do Governo do Ceará.

**REGIÃO 01 - CARIRI / 167.3 / 2004 - SELO CONCEDIDO / 62000000 - SEM**

Certificação de 4 instituições na 1a. edição do Selo de Equidade de Gênero e Inclusão.

**REGIÃO 01 - CARIRI / 167.3 / 2173 - MUNICÍPIO APOIADO / 62000000 - SEM**

Adesão ao Programa Ceará por Elas dos municípios de Juazeiro do Norte, Missão Velha e Nova Olinda. Municípios com organismos para mulheres (OPM): Assaré, Caririçu, Lavras da Mangabeira e Milagres.

**REGIÃO 01 - CARIRI / 167.3 / 2195 - CONSELHO IMPLANTADO / 62000000 - SEM**

Implantados 4 Conselhos Municipais dos Direitos da Mulher nos municípios de Farias Brito, Lavras da Mangabeira, Salitre e Potengi.

**REGIÃO 02 - CENTRO SUL / 167.1 / 1917 - CAPACITAÇÃO REALIZADA / 62000000 - SEM**

Realização de 4 capacitações para agentes públicos que atuam nos atendimentos às mulheres em situação de violência.

**REGIÃO 02 - CENTRO SUL / 167.1 / 1966 - AÇÃO REALIZADA / 62000000 - SEM**

Realização de 1 ação de prevenção à violência contra a mulher.

**REGIÃO 02 - CENTRO SUL / 167.2 / 1917 - CAPACITAÇÃO REALIZADA / 30000000 - CASA CIVIL**

Realização de 1 capacitação EMPODERA para mulheres em situação de violência doméstica e familiar no âmbito do Programa Integrado de Prevenção e Redução da Violência do Ceará (PReVio), no município de Iguatu

**REGIÃO 02 - CENTRO SUL / 167.2 / 1917 - CAPACITAÇÃO REALIZADA / 62000000 - SEM**

Realização de 5 cursos voltados para mulheres em situação de violência e outras vulnerabilidades, pelo Próspera Mais Ceará e Empodera.

**REGIÃO 02 - CENTRO SUL / 167.2 / 2278 - MULHER BENEFICIADA / 30000000 - CASA CIVIL**

20 mulheres beneficiadas com acompanhamento profissional, formação (empoderamento pessoal e economia solidária), concessão de bolsas durante os 10 meses de participação no projeto e a disponibilização de um incentivo financeiro mediante a entrega de um plano de negócios, em Iguatu.

**REGIÃO 02 - CENTRO SUL / 167.2 / 2332 - MULHER APOIADA / 30000000 - CASA CIVIL**

Apoio a 35 mulheres por meio do Projeto Jovens Mães (Projema), no município de Iguatu, no âmbito do Programa Integrado de Prevenção e Redução da Violência (PReVio).

**REGIÃO 02 - CENTRO SUL / 167.3 / 1917 - CAPACITAÇÃO REALIZADA / 62000000 - SEM**

Capacitação Regional Centro Sul para 35 Conselheiras Municipais dos Direitos da Mulher, por meio do PReVio \_Programa Integrado de Prevenção e Redução da Violência do Governo do Ceará.

**REGIÃO 02 - CENTRO SUL / 167.3 / 2004 - SELO CONCEDIDO / 62000000 - SEM**

Certificação de 3 instituições na 1a. edição do Selo de Equidade de Gênero e Inclusão.

**REGIÃO 02 - CENTRO SUL / 167.3 / 2173 - MUNICÍPIO APOIADO / 62000000 - SEM**

Adesão ao Programa Ceará por Elas do município de Catarina. Municípios com organismos para mulheres (OPM): Cedro, Icó e Orós.

**REGIÃO 03 - GRANDE FORTALEZA / 167.1 / 1917 - CAPACITAÇÃO REALIZADA / 62000000 - SEM**

Realização de 7 capacitações para agentes públicos que atuam nos atendimentos às mulheres em situação de violência.

**REGIÃO 03 - GRANDE FORTALEZA / 167.1 / 1966 - AÇÃO REALIZADA / 62000000 - SEM**

Realização de 108 ações de prevenção à violência contra a mulher.

**REGIÃO 03 - GRANDE FORTALEZA / 167.1 / 2081 - MULHER ATENDIDA / 62000000 - SEM**

Atendimento a 10.349 mulheres na Casa da Mulher Brasileira de Fortaleza e realização de 961 perícias médicas pela Pefoce. Registrados 16.502 atendimentos na 1a. Delegacia da Mulher de Fortaleza.

**REGIÃO 03 - GRANDE FORTALEZA / 167.1 / 2282 - CASA DA MULHER MANTIDA / 62000000 - SEM**

Mantida a Casa da Mulher Brasileira de Fortaleza para atendimento às mulheres em situação e violência.

**REGIÃO 03 - GRANDE FORTALEZA / 167.1 / 2283 - SALA LILÁS IMPLANTADA / 62000000 - SEM**

Inauguradas 04 Salas Lilás nas Delegacias de Polícia dos municípios de Paracuru, Trairi, Horizonte e Itaitinga.

**REGIÃO 03 - GRANDE FORTALEZA / 167.1 / 2284 - SALA LILÁS MANTIDA / 62000000 - SEM**

Mantidas 06 Salas Lilás.

**REGIÃO 03 - GRANDE FORTALEZA / 167.1 / 2286 - UNIDADE DE ATENDIMENTO PARA MULHER MANTIDA / 62000000 - SEM**

Manutenção de 3 unidades de atendimento móvel para as ações itinerantes.

**REGIÃO 03 - GRANDE FORTALEZA / 167.2 / 1917 - CAPACITAÇÃO REALIZADA / 30000000 - CASA CIVIL**

Realização de 8 capacitações EMPODERA para mulheres em situação de violência doméstica e familiar no âmbito do Programa Integrado de Prevenção e Redução da Violência do Ceará (PReVio), nos municípios de Fortaleza (5 turmas), Caucaia, Maranguape e Maracanaú.

**REGIÃO 03 - GRANDE FORTALEZA / 167.2 / 1917 - CAPACITAÇÃO REALIZADA / 30000000 - CASA CIVIL**

Realização de 6 capacitações na Casa da Mulher Brasileira de Fortaleza para mulheres em situação de violência doméstica e familiar no âmbito do Programa Integrado de Prevenção e Redução da Violência do Ceará (PReVio), sendo: Cabeleireiro (2 turmas), Maquiagem (2), Artesanato em Feltro (1) e Gestão de marketing (1).

**REGIÃO 03 - GRANDE FORTALEZA / 167.2 / 1917 - CAPACITAÇÃO REALIZADA / 62000000 - SEM**

Realização de 33 cursos voltados para mulheres em situação de violência e outras vulnerabilidades, pelo Próspera Mais Ceará e Empodera.

**REGIÃO 03 - GRANDE FORTALEZA / 167.2 / 1956 - AMBIENTE VIRTUAL IMPLANTADO / 62000000 - SEM**

Implantado o Sistema UNA na Casa da Mulher Brasileira, criado pelo Governo Federal, para integração dos dados nacionais e dos órgãos de segurança e judiciário.

**REGIÃO 03 - GRANDE FORTALEZA / 167.2 / 2278 - MULHER BENEFICIADA / 30000000 - CASA CIVIL**

153 mulheres beneficiadas com acompanhamento profissional, formação (empoderamento pessoal e economia solidária), concessão de bolsas durante os 10 meses de participação no projeto e a disponibilização de um incentivo financeiro mediante a entrega de um plano de negócios, sendo 96 mulheres em Fortaleza, 20 em Maranguape, 20 em Maracanaú e 17 em Caucaia.

**REGIÃO 03 - GRANDE FORTALEZA / 167.2 / 2289 - CENTRO DE REFERÊNCIA DA MULHER IMPLANTADO / 62000000 - SEM**

1 Centro de Referência da Mulher Implantado

**REGIÃO 03 - GRANDE FORTALEZA / 167.2 / 2315 - CENTRO DE REFERÊNCIA DA MULHER MANTIDO / 62000000 - SEM**

1 Centro de Referência da Mulher Mantido

**REGIÃO 03 - GRANDE FORTALEZA / 167.2 / 2332 - MULHER APOIADA / 30000000 - CASA CIVIL**

Apoio a 266 mulheres por meio do Projeto Jovens Mães (Projema), nos municípios de Fortaleza, Caucaia, Maranguape e Maracanaú, no âmbito do Programa Integrado de Prevenção e Redução da Violência (PReVio).

**REGIÃO 03 - GRANDE FORTALEZA / 167.3 / 1892 - EVENTO REALIZADO / 62000000 - SEM**

Realização de 3 eventos para as gestoras municipais de Organismos de Políticas para Mulheres \_OPM.

**REGIÃO 03 - GRANDE FORTALEZA / 167.3 / 1892 - EVENTO REALIZADO / 62000000 - SEM**

Realização da V Conferência Estadual Estadual de Políticas Públicas para Mulheres, com a participação de 619 mulheres, entre delegas municipais, delegadas regionais, conselheiras, ouvintes, autoridades e convidadas, representantes de 70 municípios cearenses, das 14 regiões administrativas.

**REGIÃO 03 - GRANDE FORTALEZA / 167.3 / 2004 - SELO CONCEDIDO / 62000000 - SEM**

Certificação de 19 instituições na 1a. edição do Selo de Equidade de Gênero e Inclusão.

**REGIÃO 03 - GRANDE FORTALEZA / 167.3 / 2011 - OBSERVATÓRIO IMPLANTADO / 62000000 - SEM**

Relatório de Femicídio no Ceará, Produção de Indicadores, Boletins e outras produções pelo Programa Cientista Chefe das Mulheres \_ FUNCAP \_ SECITECE.

**REGIÃO 03 - GRANDE FORTALEZA / 167.3 / 2173 - MUNICÍPIO APOIADO / 62000000 - SEM**

Municípios com organismos para mulheres (OPM): Fortaleza, Itaitinga, Maranguape e Pacatuba.

**REGIÃO 03 - GRANDE FORTALEZA / 167.3 / 2195 - CONSELHO IMPLANTADO / 62000000 - SEM**

Reimplantação do Conselho Municipal dos Direitos da Mulher de Cascavel.

**REGIÃO 04 - LITORAL LESTE / 167.1 / 1917 - CAPACITAÇÃO REALIZADA / 62000000 - SEM**

Realização de 1 capacitação para agentes públicos que atuam nos atendimentos às mulheres em situação de violência.

**REGIÃO 04 - LITORAL LESTE / 167.1 / 2283 - SALA LILÁS IMPLANTADA / 62000000 - SEM**

Inaugurada 01 Sala Lilás na Delegacia de Polícia do município de Icapuí.

**REGIÃO 04 - LITORAL LESTE / 167.1 / 2284 - SALA LILÁS MANTIDA / 62000000 - SEM**

Mantidas 02 Salas Lilás.

**REGIÃO 04 - LITORAL LESTE / 167.3 / 2004 - SELO CONCEDIDO / 62000000 - SEM**

Certificação de 4 instituições na 1a. edição do Selo de Equidade de Gênero e Inclusão.

**REGIÃO 04 - LITORAL LESTE / 167.3 / 2173 - MUNICÍPIO APOIADO / 62000000 - SEM**

Adesão ao Programa Ceará por Elas dos municípios de Icapuí e Aracati. Município com organismo para mulheres (OPM): Beberibe.

**REGIÃO 04 - LITORAL LESTE / 167.3 / 2195 - CONSELHO IMPLANTADO / 62000000 - SEM**

Implantado o Conselho Municipal dos Direitos da Mulher de Jaguaruana.

**REGIÃO 05 - LITORAL NORTE / 167.1 / 1917 - CAPACITAÇÃO REALIZADA / 62000000 - SEM**

Realização de 1 capacitação para agentes públicos que atuam nos atendimentos às mulheres em situação de violência.

**REGIÃO 05 - LITORAL NORTE / 167.1 / 1966 - AÇÃO REALIZADA / 62000000 - SEM**

Realização de 2 ações de prevenção à violência contra a mulher.

**REGIÃO 05 - LITORAL NORTE / 167.1 / 2283 - SALA LILÁS IMPLANTADA / 62000000 - SEM**

Inauguradas 02 Salas Lilás nas Delegacias de Polícia dos municípios de Itarema e Jijoca de Jericoacoara.

**REGIÃO 05 - LITORAL NORTE / 167.1 / 2284 - SALA LILÁS MANTIDA / 62000000 - SEM**

Mantidas 02 Salas Lilás.

**REGIÃO 05 - LITORAL NORTE / 167.3 / 1917 - CAPACITAÇÃO REALIZADA / 62000000 - SEM**

Capacitação Regional Litoral Norte e Litoral Oeste para 29 Conselheiras Municipais dos Direitos da Mulher, por meio do PreVio \_Programa Integrado de Prevenção e Redução da Violência do Governo do Ceará.

**REGIÃO 05 - LITORAL NORTE / 167.3 / 2004 - SELO CONCEDIDO / 62000000 - SEM**

Certificação de 2 instituições na 1a. edição do Selo de Equidade de Gênero e Inclusão.

**REGIÃO 05 - LITORAL NORTE / 167.3 / 2173 - MUNICÍPIO APOIADO / 62000000 - SEM**

Adesão ao Programa Ceará por Elas dos municípios de Itarema e Martinópolis. Município com organismo para mulheres (OPM): Camocim.

**REGIÃO 05 - LITORAL NORTE / 167.3 / 2195 - CONSELHO IMPLANTADO / 62000000 - SEM**

Implantado o Conselho Municipal dos Direitos da Mulher de Cruz.

**REGIÃO 06 - LITORAL OESTE / VALE DO CURU / 167.1 / 1917 - CAPACITAÇÃO REALIZADA / 62000000 - SEM**

Realização de 2 capacitações para agentes públicos que atuam nos atendimentos às mulheres em situação de violência.

**REGIÃO 06 - LITORAL OESTE / VALE DO CURU / 167.2 / 1917 - CAPACITAÇÃO REALIZADA / 30000000 - CASA CIVIL**

Realização de 1 capacitação EMPODERA para mulheres em situação de violência doméstica e familiar no âmbito do Programa Integrado de Prevenção e Redução da Violência do Ceará (PReVio), no município de Itapipoca

**REGIÃO 06 - LITORAL OESTE / VALE DO CURU / 167.2 / 1917 - CAPACITAÇÃO REALIZADA / 62000000 - SEM**

Realização de 1 cursos voltados para mulheres em situação de violência e outras vulnerabilidades, pelo Empodera.

**REGIÃO 06 - LITORAL OESTE / VALE DO CURU / 167.2 / 2278 - MULHER BENEFICIADA / 30000000 - CASA CIVIL**

20 mulheres beneficiadas com acompanhamento profissional, formação (empoderamento pessoal e economia solidária), concessão de bolsas durante os 10 meses de participação no projeto e a disponibilização de um incentivo financeiro mediante a entrega de um plano de negócios, em Itapipoca.

**REGIÃO 06 - LITORAL OESTE / VALE DO CURU / 167.2 / 2332 - MULHER APOIADA / 30000000 - CASA CIVIL**

Apoio a 29 mulheres por meio do Projeto Jovens Mães (Projema), no município de Itapipoca, no âmbito do Programa Integrado de Prevenção e Redução da Violência (PReVio).

**REGIÃO 06 - LITORAL OESTE / VALE DO CURU / 167.3 / 1917 - CAPACITAÇÃO REALIZADA / 62000000 - SEM**

Capacitação Regional Litoral Norte e Litoral Oeste para 29 Conselheiras Municipais dos Direitos da Mulher, por meio do PReVio \_Programa Integrado de Prevenção e Redução da Violência do Governo do Ceará.

**REGIÃO 06 - LITORAL OESTE / VALE DO CURU / 167.3 / 2004 - SELO CONCEDIDO / 62000000 - SEM**

Certificação de 3 instituições na 1a. edição do Selo de Equidade de Gênero e Inclusão.

**REGIÃO 06 - LITORAL OESTE / VALE DO CURU / 167.3 / 2173 - MUNICÍPIO APOIADO / 62000000 - SEM**

Município com organismo para mulheres (OPM): Amontada

**REGIÃO 06 - LITORAL OESTE / VALE DO CURU / 167.3 / 2195 - CONSELHO IMPLANTADO / 62000000 - SEM**

Implantados os Conselhos Municipais dos Direitos da Mulher de General Sampaio, Itapajé e Miraíma.

**REGIÃO 07 - MACIÇO DO BATURITÉ / 167.1 / 1917 - CAPACITAÇÃO REALIZADA / 62000000 - SEM**

Realização de 2 capacitações para agentes públicos que atuam nos atendimentos às mulheres em situação de violência.

**REGIÃO 07 - MACIÇO DO BATURITÉ / 167.1 / 2283 - SALA LILÁS IMPLANTADA / 62000000 - SEM**

Inaugurada 01 Sala Lilás na Delegacia de Polícia do município de Aracoiaba.

**REGIÃO 07 - MACIÇO DO BATURITÉ / 167.1 / 2284 - SALA LILÁS MANTIDA / 62000000 - SEM**

Mantida 01 Sala Lilás.

**REGIÃO 07 - MACIÇO DO BATURITÉ / 167.3 / 1917 - CAPACITAÇÃO REALIZADA / 62000000 - SEM**

Capacitação Regional Maciço de Baturité para 58 Conselheiras Municipais dos Direitos da Mulher, por meio do PReVio \_Programa Integrado de Prevenção e Redução da Violência do Governo do Ceará.

**REGIÃO 07 - MACIÇO DO BATURITÉ / 167.3 / 2004 - SELO CONCEDIDO / 62000000 - SEM**

Certificação de 2 instituições na 1a. edição do Selo de Equidade de Gênero e Inclusão.

**REGIÃO 07 - MACIÇO DO BATURITÉ / 167.3 / 2173 - MUNICÍPIO APOIADO / 62000000 - SEM**

Adesão ao Programa Ceará por Elas do município de Mulungu. Municípios com organismo para mulheres (OPM): Aracoiaba, Baturité, Capistrano e Guaramiranga.

**REGIÃO 07 - MACIÇO DO BATURITÉ / 167.3 / 2195 - CONSELHO IMPLANTADO / 62000000 - SEM**

Implantados os Conselhos Municipais dos Direitos da Mulher de Ocara, Capistrano e Itapiúna.

**REGIÃO 08 - SERRA DA IBIAPABA / 167.1 / 1917 - CAPACITAÇÃO REALIZADA / 62000000 - SEM**

Realização de 3 capacitações para agentes públicos que atuam nos atendimentos às mulheres em situação de violência.

**REGIÃO 08 - SERRA DA IBIAPABA / 167.3 / 1917 - CAPACITAÇÃO REALIZADA / 62000000 - SEM**

Capacitação Regional Serra da Ibiapaba para 36 Conselheiras Municipais dos Direitos da Mulher, por meio do PreVio \_Programa Integrado de Prevenção e Redução da Violência do Governo do Ceará.

**REGIÃO 08 - SERRA DA IBIAPABA / 167.3 / 2004 - SELO CONCEDIDO / 62000000 - SEM**

Certificação de 3 instituições na 1a. edição do Selo de Equidade de Gênero e Inclusão.

**REGIÃO 08 - SERRA DA IBIAPABA / 167.3 / 2173 - MUNICÍPIO APOIADO / 62000000 - SEM**

Adesão ao Programa Ceará por Elas dos municípios de Ipu e Ubajara. Município com organismo para mulheres (OPM): Guaraciaba do Norte.

**REGIÃO 08 - SERRA DA IBIAPABA / 167.3 / 2195 - CONSELHO IMPLANTADO / 62000000 - SEM**

Implantados os Conselhos Municipais dos Direitos da Mulher de Ubajara, Tianguá e Ipu.

**REGIÃO 09 - SERTÃO CENTRAL / 167.1 / 1917 - CAPACITAÇÃO REALIZADA / 62000000 - SEM**

Realização de 11 capacitações para agentes públicos que atuam nos atendimentos às mulheres em situação de violência.

**REGIÃO 09 - SERTÃO CENTRAL / 167.1 / 1966 - AÇÃO REALIZADA / 62000000 - SEM**

Realização de 117 ações de prevenção à violência contra a mulher.

**REGIÃO 09 - SERTÃO CENTRAL / 167.1 / 2081 - MULHER ATENDIDA / 62000000 - SEM**

Atendimento a 1.094 mulheres na Casa da Mulher Cearense de Quixadá.

**REGIÃO 09 - SERTÃO CENTRAL / 167.1 / 2282 - CASA DA MULHER MANTIDA / 62000000 - SEM**

Mantida a Casa da Mulher Cearense de Quixadá para atendimento às mulheres em situação e violência.

**REGIÃO 09 - SERTÃO CENTRAL / 167.2 / 1917 - CAPACITAÇÃO REALIZADA / 30000000 - CASA CIVIL**

Realização de 1 capacitação EMPODERA para mulheres em situação de violência doméstica e familiar no âmbito do Programa Integrado de Prevenção e Redução da Violência do Ceará (PReVio), no município de Quixadá

**REGIÃO 09 - SERTÃO CENTRAL / 167.2 / 1917 - CAPACITAÇÃO REALIZADA / 62000000 - SEM**

Realização de 6 cursos voltados para mulheres em situação de violência e outras vulnerabilidades, pelo Prospera Mais Ceará e Empodera.

**REGIÃO 09 - SERTÃO CENTRAL / 167.2 / 2278 - MULHER BENEFICIADA / 30000000 - CASA CIVIL**

20 mulheres beneficiadas com acompanhamento profissional, formação (empoderamento pessoal e economia solidária), concessão de bolsas durante os 10 meses de participação no projeto e a disponibilização de um incentivo financeiro mediante a entrega de um plano de negócios, em Quixadá.

**REGIÃO 09 - SERTÃO CENTRAL / 167.2 / 2332 - MULHER APOIADA / 30000000 - CASA CIVIL**

Apoio a 24 mulheres por meio do Projeto Jovens Mães (Projema), no município de Quixadá, no âmbito do Programa Integrado de Prevenção e Redução da Violência (PReVio).

**REGIÃO 09 - SERTÃO CENTRAL / 167.3 / 1917 - CAPACITAÇÃO REALIZADA / 62000000 - SEM**

Capacitação Regional Sertão Central e Canindé para 58 Conselheiras Municipais dos Direitos da Mulher, por meio do PreVio \_Programa Integrado de Prevenção e Redução da Violência do Governo do Ceará.

**REGIÃO 09 - SERTÃO CENTRAL / 167.3 / 2004 - SELO CONCEDIDO / 62000000 - SEM**

Certificação de 4 instituições na 1a. edição do Selo de Equidade de Gênero e Inclusão.

**REGIÃO 09 - SERTÃO CENTRAL / 167.3 / 2173 - MUNICÍPIO APOIADO / 62000000 - SEM**

Adesão ao Programa Ceará por Elas dos municípios de Banabuiú e Ibicuitinga. Município com organismo para mulheres (OPM): Dep. Irapuan Pinheiro, Ibareta, Mombaça, Quixadá e Solonópole.

**REGIÃO 09 - SERTÃO CENTRAL / 167.3 / 2195 - CONSELHO IMPLANTADO / 62000000 - SEM**

Implantado o Conselho Municipal dos Direitos da Mulher de Banabuiú.

**REGIÃO 10 - SERTÃO DE CANINDÉ / 167.1 / 1917 - CAPACITAÇÃO REALIZADA / 62000000 - SEM**

Realização de 1 capacitação para agentes públicos que atuam nos atendimentos às mulheres em situação de violência.

**REGIÃO 10 - SERTÃO DE CANINDÉ / 167.3 / 1917 - CAPACITAÇÃO REALIZADA / 62000000 - SEM**

Capacitação Regional Sertão Central e Canindé para 58 Conselheiras Municipais dos Direitos da Mulher, por meio do PreVio \_Programa Integrado de Prevenção e Redução da Violência do Governo do Ceará.

**REGIÃO 10 - SERTÃO DE CANINDÉ / 167.3 / 2004 - SELO CONCEDIDO / 62000000 - SEM**

Certificação de 2 instituições na 1a. edição do Selo de Equidade de Gênero e Inclusão.

**REGIÃO 10 - SERTÃO DE CANINDÉ / 167.3 / 2173 - MUNICÍPIO APOIADO / 62000000 - SEM**

Município com organismo para mulheres (OPM): Madalena.

**REGIÃO 10 - SERTÃO DE CANINDÉ / 167.3 / 2195 - CONSELHO IMPLANTADO / 62000000 - SEM**

Implantados os Conselhos Municipais dos Direitos da Mulher de Paramoti, Madalena e Canindé.

**REGIÃO 11 - SERTÃO DE SOBRAL / 167.1 / 1917 - CAPACITAÇÃO REALIZADA / 62000000 - SEM**

Realização de 5 capacitações para agentes públicos que atuam nos atendimentos às mulheres em situação de violência.

**REGIÃO 11 - SERTÃO DE SOBRAL / 167.1 / 1966 - AÇÃO REALIZADA / 62000000 - SEM**

Realização de 81 ações de prevenção à violência contra a mulher.

**REGIÃO 11 - SERTÃO DE SOBRAL / 167.1 / 2081 - MULHER ATENDIDA / 62000000 - SEM**

Atendimento a 650 mulheres atendidas na Casa da Mulher Cearense de Sobral.

**REGIÃO 11 - SERTÃO DE SOBRAL / 167.1 / 2281 - CASA DA MULHER ESTRUTURADA / 62000000 - SEM**

Foi realizada a entrega de 1 casa da mulher estruturada

**REGIÃO 11 - SERTÃO DE SOBRAL / 167.1 / 2282 - CASA DA MULHER MANTIDA / 62000000 - SEM**

Mantida a Casa da Mulher Cearense de Sobral para atendimento às mulheres em situação e violência.

**REGIÃO 11 - SERTÃO DE SOBRAL / 167.2 / 1917 - CAPACITAÇÃO REALIZADA / 30000000 - CASA CIVIL**

Realização de 1 capacitação EMPODERA para mulheres em situação de violência doméstica e familiar no âmbito do Programa Integrado de Prevenção e Redução da Violência do Ceará (PReVio), no município de Sobral

**REGIÃO 11 - SERTÃO DE SOBRAL / 167.2 / 1917 - CAPACITAÇÃO REALIZADA / 62000000 - SEM**

Realização de 10 cursos voltados para mulheres em situação de violência e outras vulnerabilidades, pelo Prospera Mais Ceará e Empodera.

**REGIÃO 11 - SERTÃO DE SOBRAL / 167.2 / 2278 - MULHER BENEFICIADA / 30000000 - CASA CIVIL**

20 mulheres beneficiadas com acompanhamento profissional, formação (empoderamento pessoal e economia solidária), concessão de bolsas durante os 10 meses de participação no projeto e a disponibilização de um incentivo financeiro mediante a entrega de um plano de negócios, em Sobral.

**REGIÃO 11 - SERTÃO DE SOBRAL / 167.2 / 2332 - MULHER APOIADA / 30000000 - CASA CIVIL**

Apoio a 23 mulheres por meio do Projeto Jovens Mães (Projema), no município de Sobral, no âmbito do Programa Integrado de Prevenção e Redução da Violência (PReVio).

**REGIÃO 11 - SERTÃO DE SOBRAL / 167.3 / 1917 - CAPACITAÇÃO REALIZADA / 62000000 - SEM**

Capacitação Regional Sertão de Sobral para 58 Conselheiras Municipais dos Direitos da Mulher, por meio do PreVio \_Programa Integrado de Prevenção e Redução da Violência do Governo do Ceará.

**REGIÃO 11 - SERTÃO DE SOBRAL / 167.3 / 2004 - SELO CONCEDIDO / 62000000 - SEM**

Certificação de 4 instituições na 1a. edição do Selo de Equidade de Gênero e Inclusão.

**REGIÃO 11 - SERTÃO DE SOBRAL / 167.3 / 2173 - MUNICÍPIO APOIADO / 62000000 - SEM**

Adesão ao Programa Ceará por Elas dos municípios de Frecheirinha e Reriutaba. Município com organismo para mulheres (OPM): Alcântaras, Forquilha, Meruoca e Varjota.

**REGIÃO 11 - SERTÃO DE SOBRAL / 167.3 / 2195 - CONSELHO IMPLANTADO / 62000000 - SEM**

Implantados os Conselhos Municipais dos Direitos da Mulher de Varjota, Pires Ferreira e Massapê.

**REGIÃO 12 - SERTÃO DOS CRATEÚS / 167.1 / 1917 - CAPACITAÇÃO REALIZADA / 62000000 - SEM**

Realização de 5 capacitações para agentes públicos que atuam nos atendimentos às mulheres em situação de violência.

**REGIÃO 12 - SERTÃO DOS CRATEÚS / 167.1 / 2283 - SALA LILÁS IMPLANTADA / 62000000 - SEM**

Inaugurada 01 Sala Lilás na Delegacia de Polícia do município de Tamboril.

**REGIÃO 12 - SERTÃO DOS CRATEÚS / 167.1 / 2284 - SALA LILÁS MANTIDA / 62000000 - SEM**

Mantida 01 Sala Lilás.

**REGIÃO 12 - SERTÃO DOS CRATEÚS / 167.2 / 1917 - CAPACITAÇÃO REALIZADA / 62000000 - SEM**

Realização de 3 cursos voltados para mulheres em situação de violência e outras vulnerabilidades, pelo Próspera Mais Ceará.

**REGIÃO 12 - SERTÃO DOS CRATEÚS / 167.3 / 1917 - CAPACITAÇÃO REALIZADA / 62000000 - SEM**

Capacitação Regional Sertão dos Inhamuns e Sertão dos Crateús para 47 Conselheiras Municipais dos Direitos da Mulher, por meio do PreVio \_Programa Integrado de Prevenção e Redução da Violência do Governo do Ceará.

**REGIÃO 12 - SERTÃO DOS CRATEÚS / 167.3 / 2004 - SELO CONCEDIDO / 62000000 - SEM**

Certificação de 5 instituições na 1a. edição do Selo de Equidade de Gênero e Inclusão.

**REGIÃO 12 - SERTÃO DOS CRATEÚS / 167.3 / 2173 - MUNICÍPIO APOIADO / 62000000 - SEM**

Municípios com organismo para mulheres (OPM): Crateús e Independência.

**REGIÃO 12 - SERTÃO DOS CRATEÚS / 167.3 / 2195 - CONSELHO IMPLANTADO / 62000000 - SEM**

Implantados os Conselhos Municipais dos Direitos da Mulher de Iraporanga e Catunda.

**REGIÃO 13 - SERTÃO DOS INHAMUNS / 167.1 / 1917 - CAPACITAÇÃO REALIZADA / 62000000 - SEM**

Realização de 2 capacitações para agentes públicos que atuam nos atendimentos às mulheres em situação de violência.

**REGIÃO 13 - SERTÃO DOS INHAMUNS / 167.1 / 2283 - SALA LILÁS IMPLANTADA / 62000000 - SEM**

Inaugurada 01 Sala Lilás na Delegacia de Polícia do município de Parambu.

**REGIÃO 13 - SERTÃO DOS INHAMUNS / 167.1 / 2284 - SALA LILÁS MANTIDA / 62000000 - SEM**

Mantida 01 Sala Lilás.

**REGIÃO 13 - SERTÃO DOS INHAMUNS / 167.2 / 1917 - CAPACITAÇÃO REALIZADA / 62000000 - SEM**

Realização de 3 cursos voltados para mulheres em situação de violência e outras vulnerabilidades, pelo Próspera Mais Ceará.

**REGIÃO 13 - SERTÃO DOS INHAMUNS / 167.3 / 1917 - CAPACITAÇÃO REALIZADA / 62000000 - SEM**

Capacitação Regional Sertão dos Inhamuns e Sertão dos Crateús para 47 Conselheiras Municipais dos Direitos da Mulher, por meio do PreVio \_Programa Integrado de Prevenção e Redução da Violência do Governo do Ceará.

**REGIÃO 13 - SERTÃO DOS INHAMUNS / 167.3 / 2004 - SELO CONCEDIDO / 62000000 - SEM**

Certificação de 3 instituições na 1a. edição do Selo de Equidade de Gênero e Inclusão.

**REGIÃO 13 - SERTÃO DOS INHAMUNS / 167.3 / 2173 - MUNICÍPIO APOIADO / 62000000 - SEM**

Adesão ao Programa Ceará por Elas do município de Parambu. Municípios com organismo para mulheres (OPM): Aiuaba e Arneiroz.

**REGIÃO 14 - VALE DO JAGUARIBE / 167.1 / 1917 - CAPACITAÇÃO REALIZADA / 62000000 - SEM**

Realização de 2 capacitações para agentes públicos que atuam nos atendimentos às mulheres em situação de violência.

**REGIÃO 14 - VALE DO JAGUARIBE / 167.3 / 1917 - CAPACITAÇÃO REALIZADA / 62000000 - SEM**

Capacitação Regional Cariri para 35 Conselheiras Municipais dos Direitos da Mulher, por meio do PreVio \_Programa Integrado de Prevenção e Redução da Violência do Governo do Ceará.

**REGIÃO 14 - VALE DO JAGUARIBE / 167.3 / 2004 - SELO CONCEDIDO / 62000000 - SEM**

Certificação de 3 instituições na 1a. edição do Selo de Equidade de Gênero e Inclusão.

**REGIÃO 14 - VALE DO JAGUARIBE / 167.3 / 2173 - MUNICÍPIO APOIADO / 62000000 - SEM**

Adesão ao Programa Ceará por Elas do município de Tabuleiro do Norte. Municípios com organismo para mulheres (OPM): Alto Santo, Jaguaratama, Jaguaribe e Limoeiro do Norte.

## **Análise do Programa**

O Programa Proteção e Defesa dos Direitos da Mulher obteve um bom desempenho no ano, atuando na prevenção da violência contra a mulher, expandindo a rede de proteção e atendimento à mulher, e fortalecendo as políticas de equidade de gênero e autonomia econômica. Em 2025, a Secretaria das Mulheres contribuiu para o aprimoramento das estratégias de implantação de políticas públicas para mulheres no Estado do Ceará.

Na promoção dos direitos da mulher, foram realizadas ações voltadas à autonomia econômica e garantia de direitos, como as capacitações das mulheres, a entrega do Selo de Equidade de Gênero e Inclusão a 61 instituições, o apoio aos Conselhos Municipais dos Direitos da Mulher, o fortalecimento dos Organismos de Políticas para Mulheres OPM e a realização da 5ª Conferência Estadual de Políticas para Mulheres CEPM. A Conferência teve a participação de 669 mulheres, representantes de todas as regiões, para o fortalecimento e construção de mais políticas públicas para mulheres, com a elaboração do Plano Estadual de Políticas Públicas.

No que tange às políticas de enfrentamento à violência contra a mulher, foram 14.992 mulheres atendidas em situação de violência pela rede de atendimento, que compreende a Casa da Mulher Brasileira, em Fortaleza, as Casas da Mulher Cearense de Quixadá, Sobral e Juazeiro do Norte. Nas Delegacias das Mulheres instaladas dentro das Casas da Mulher, registrou-se 16.502 atendimentos, com a realização de 961 perícias na PEFOCE de Fortaleza. No período, foram realizadas 57 capacitações para 1.936 profissionais da rede de enfrentamento a violência contra a mulher, para melhoria do atendimento às mulheres.

Foram concluídas as obras das Casas da Mulher Cearense de Tauá e de Crateús para ampliação da rede, com inauguração prevista para início de 2026. A obra da Casa da Mulher Cearense de Iguatu encontra-se com 40,60% de execução, após problemas de paralisação.

Continuando a ampliação da rede, foram implantadas onze Salas Lilás, nos municípios de Paracuru, Horizonte, Trairi, Itarema, Itaitinga, Jijoca, Parambu, Aracoiaba, Várzea Alegre, Icapuí e Tamboril, além da criação do Núcleo do Centro de Referência da Mulher na 2ª Delegacia de Defesa da Mulher de Fortaleza.

Das ações de prevenção a violência contra a mulher, foram realizadas 439 ações itinerantes educativas, alcançando mais de 43.971 pessoas em escolas públicas, órgãos públicos, instituições privadas e espaços abertos na capital e interior.

No âmbito do Programa Integrado de Prevenção e Redução da Violência do Estado do Ceará, o Projeto Empodera beneficiou 268 mulheres com bolsa e capacitação, em 10 municípios cearenses, e o Projeto Emancipa atendeu 286 mulheres em situação de violência de Fortaleza, com grupos terapêuticos, oficinas produtivas, qualificando-as para o trabalho e geração de renda.

Nas Políticas de Autonomia Econômica da Mulher, o Programa Prospera Mais Ceará capacitou 576 mulheres em 45 formações realizadas em seis regiões do estado, nas áreas de Turismo, Maquiagem e Automaquiagem, Aproveitamento de Alimentos, Eletricista, Barwoman, Letramento Digital, Educação Financeira, Manutenção de Celulares, Gerenciamento de Redes Sociais e Gameificação.

No âmbito da Institucionalização das Políticas, 17 municípios assinaram adesão ao Ceará por Elas, e 37 municípios constituíram Organismos de Políticas para Mulheres (OPM), chegando ao total de 54 municípios no Ceará com OPM, ou seja, com Secretaria Municipal da Mulher. Foram realizados ainda, um Seminário e dois Fóruns de OPM, na Casa da Mulher Brasileira e na Sede da Secretaria com transmissão para todo o Ceará.

Apoiamos a constituição de 25 novos Conselhos Municipais dos Direitos da Mulher, e entregamos 119 kits, composto de computador, mesa, cadeira, estabilizador, para os novos conselhos e existentes.

Quanto à execução orçamentária, o Programa executou um total de R\$ 31.594.110,92, entre os órgãos SEM, CC e SOPCE, sendo R\$ 18.683.507,21 executados pela Secretaria das Mulheres.

**Eixo: 1 - O CEARÁ QUE CUIDA, EDUCA E VALORIZA AS PESSOAS**

**Tema: 1.6 - INCLUSÃO SOCIAL E DIREITOS HUMANOS**

**Programa: 168 - PROMOÇÃO DO DESENVOLVIMENTO DA CRIANÇA E DO ADOLESCENTE**

Órgão Gestor:

47000000 - SPS

Órgão(s) Executor(es):

CASA CIVIL

FUNDO MAIS INFÂNCIA CEARÁ

SECRETARIA DA PROTEÇÃO SOCIAL

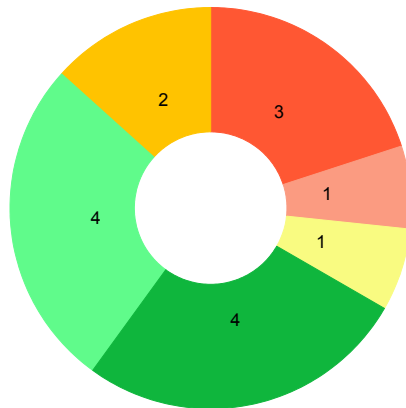
SUPERINTENDÊNCIA DE OBRAS PÚBLICAS

Público-alvo: Criança, adolescentes e suas famílias, sobretudo, os que vivem em situação de vulnerabilidade social.

Situação do Monitoramento do Programa: **Validado**

**Visão Geral do Programa**

**Execução Física das Entregas (%)**



● Até 25% ● 25,01% a 50% ● 50,01% a 75% ● 75,01% a 100% ● 100,01% a 200% ● Acima de 200,01% ● Não Acompanhado

Entregas sem meta para o ano vigente	Entregas sem meta mas com realização no ano vigente
3,00	-

**Desempenho Físico das Entrega(s)**

Objetivo Especifico	Entrega / Unidade de Medida	Programado	Realizado	% Execução Física

168.1 - Promover o desenvolvimento integral e integrado de crianças e adolescentes, assegurando a garantia de seus direitos e fortalecimento de vínculos familiares e comunitários.	1894 - PROJETO APOIADO / Unidade	3,00	38,00	1.266,67
168.1 - Promover o desenvolvimento integral e integrado de crianças e adolescentes, assegurando a garantia de seus direitos e fortalecimento de vínculos familiares e comunitários.	2055 - CENTRO DE EDUCAÇÃO INFANTIL IMPLANTADO / Unidade	0,00	0,00	-
168.1 - Promover o desenvolvimento integral e integrado de crianças e adolescentes, assegurando a garantia de seus direitos e fortalecimento de vínculos familiares e comunitários.	2082 - CRIANÇA E ADOLESCENTE ATENDIDOS / Unidade	1.650,00	2.810,00	170,30
168.1 - Promover o desenvolvimento integral e integrado de crianças e adolescentes, assegurando a garantia de seus direitos e fortalecimento de vínculos familiares e comunitários.	2254 - CRIANÇA E ADOLESCENTE BENEFICIADOS / Unidade	27.420,00	36.063,00	131,52
168.1 - Promover o desenvolvimento integral e integrado de crianças e adolescentes, assegurando a garantia de seus direitos e fortalecimento de vínculos familiares e comunitários.	2290 - COMPLEXO MAIS INFÂNCIA IMPLANTADO / Unidade	0,00	0,00	-
168.1 - Promover o desenvolvimento integral e integrado de crianças e adolescentes, assegurando a garantia de seus direitos e fortalecimento de vínculos familiares e comunitários.	2291 - BRINQUEDOCRECHE IMPLANTADA / Unidade	24,00	21,00	87,50

168.1 - Promover o desenvolvimento integral e integrado de crianças e adolescentes, assegurando a garantia de seus direitos e fortalecimento de vínculos familiares e comunitários.	2292 - BRINQUEDOPRAÇA IMPLANTADA / Unidade	19,00	30,00	157,89
168.1 - Promover o desenvolvimento integral e integrado de crianças e adolescentes, assegurando a garantia de seus direitos e fortalecimento de vínculos familiares e comunitários.	2293 - CASA DA CRIANÇA E ADOLESCENTE IMPLANTADA / Unidade	3,00	0,00	0,00
168.1 - Promover o desenvolvimento integral e integrado de crianças e adolescentes, assegurando a garantia de seus direitos e fortalecimento de vínculos familiares e comunitários.	2294 - COMPLEXO MAIS INFÂNCIA MANTIDO / Unidade	4,00	4,00	100,00
168.1 - Promover o desenvolvimento integral e integrado de crianças e adolescentes, assegurando a garantia de seus direitos e fortalecimento de vínculos familiares e comunitários.	2295 - CIDADE MAIS INFÂNCIA MANTIDA / Unidade	1,00	1,00	100,00
168.1 - Promover o desenvolvimento integral e integrado de crianças e adolescentes, assegurando a garantia de seus direitos e fortalecimento de vínculos familiares e comunitários.	2296 - CASA DA CRIANÇA E ADOLESCENTE MANTIDA / Unidade	4,00	1,00	25,00
168.1 - Promover o desenvolvimento integral e integrado de crianças e adolescentes, assegurando a garantia de seus direitos e fortalecimento de vínculos familiares e comunitários.	2297 - CRIANÇA BENEFICIADA / Unidade	66.000,00	68.609,00	103,95

168.2 - Reduzir a violência familiar contra crianças e adolescentes, pela promoção do cuidado responsivo e fortalecimento da rede de segurança e proteção.	1943 - ASSESSORIA REALIZADA / Unidade	43,00	20,00	46,51
168.2 - Reduzir a violência familiar contra crianças e adolescentes, pela promoção do cuidado responsivo e fortalecimento da rede de segurança e proteção.	1964 - PESSOA CAPACITADA / Unidade	1.980,00	1.870,00	94,44
168.2 - Reduzir a violência familiar contra crianças e adolescentes, pela promoção do cuidado responsivo e fortalecimento da rede de segurança e proteção.	2227 - FAMÍLIA ATENDIDA / Unidade	0,00	0,00	-
168.3 - Fortalecer os vínculos familiar e social e ampliar as oportunidades de geração de emprego e renda das famílias com crianças e adolescentes.	1897 - PESSOA BENEFICIADA / Unidade	9.300,00	20.712,00	222,71
168.3 - Fortalecer os vínculos familiar e social e ampliar as oportunidades de geração de emprego e renda das famílias com crianças e adolescentes.	1964 - PESSOA CAPACITADA / Unidade	7.300,00	3.852,00	52,77
168.4 - Assegurar a proteção social a crianças e adolescentes em situação de orfandade em decorrência da pandemia da Covid-19	2254 - CRIANÇA E ADOLESCENTE BENEFICIADOS / Unidade	386,00	2,00	0,52

## Identificação de Problemas

Objetivo Específico	Entrega	Âmbito	Problema	Impacto
168.1 - Promover o desenvolvimento integral e integrado de crianças e adolescentes, assegurando a garantia de seus direitos e fortalecimento de vínculos familiares e comunitários.	2293 - CASA DA CRIANÇA E ADOLESCENTE IMPLANTADA	Contrato/ Convênios/ Congêneres	Plano de trabalho (revisão, reformulação, aprovação, etc.)	Alto

### Execução orçamentária/financeira (por Órgão Executor)

Órgão Executor	Lei + Crédito (A)	Empenhado (B)	Pago (C)	%Empenhado (B/A)	%Pago (C/A)
CASA CIVIL	120.000,00	0,00	0,00	0,00	0,00
FEMIC	10.388.587,81	7.355.743,03	7.355.743,03	70,81	70,81
SOP	5.912.436,00	4.613.140,00	4.235.990,00	78,02	71,65
SPS	25.273.402,28	24.375.636,30	23.116.541,04	96,45	91,47
<b>Total Geral</b>	<b>41.694.426,09</b>	<b>36.344.519,33</b>	<b>34.708.274,07</b>	<b>87,17</b>	<b>83,24</b>

### Execução orçamentária/financeira (por Fonte de Recursos)

Fonte de Recursos	Lei + Crédito (A)	Empenhado (B)	Pago (C)	%Empenhado (B/A)	%Pago (C/A)
500 - RECURSOS NÃO VINCULADOS DE IMPOSTOS	29.726.738,28	28.611.626,30	27.352.531,04	96,25	92,01
669 - OUTROS RECURSOS VINCULADOS À ASSISTÊNCIA SOCIAL	10.388.587,81	7.355.743,03	7.355.743,03	70,81	70,81
754 - RECURSOS DE OPERAÇÕES DE CRÉDITO	1.579.100,00	377.150,00	0,00	23,88	0,00
<b>Total Geral:</b>	<b>41.694.426,09</b>	<b>36.344.519,33</b>	<b>34.708.274,07</b>	<b>87,17</b>	<b>83,24</b>

### Execução Extraorçamentária/financeira (por Fonte de Recursos)

Fonte de Recursos	Valor Extraorçamentário (B/A)
<b>Total Geral</b>	

### Execução orçamentária/financeira (por Entrega)

Objetivo Específico	Entrega	Lei + Crédito (A)	Empenhado (B)	%Empenhado (B/A)
---------------------	---------	-------------------	---------------	------------------

Promover o desenvolvimento integral e integrado de crianças e adolescentes, assegurando a garantia de seus direitos e fortalecimento de vínculos familiares e comunitários.	1894 - PROJETO APOIADO	10.288.587,81	7.352.743,03	71,47
Promover o desenvolvimento integral e integrado de crianças e adolescentes, assegurando a garantia de seus direitos e fortalecimento de vínculos familiares e comunitários.	2055 - CENTRO DE EDUCAÇÃO INFANTIL IMPLANTADO	420.000,00	0,00	0,00
Promover o desenvolvimento integral e integrado de crianças e adolescentes, assegurando a garantia de seus direitos e fortalecimento de vínculos familiares e comunitários.	2254 - CRIANÇA E ADOLESCENTE BENEFICIADOS	10.000,00	0,00	0,00
Promover o desenvolvimento integral e integrado de crianças e adolescentes, assegurando a garantia de seus direitos e fortalecimento de vínculos familiares e comunitários.	2290 - COMPLEXO MAIS INFÂNCIA IMPLANTADO	440.000,00	0,00	0,00
Promover o desenvolvimento integral e integrado de crianças e adolescentes, assegurando a garantia de seus direitos e fortalecimento de vínculos familiares e comunitários.	2291 - BRINQUEDOCRECHE IMPLANTADA	1.556.495,90	1.556.495,90	100,00
Promover o desenvolvimento integral e integrado de crianças e adolescentes, assegurando a garantia de seus direitos e fortalecimento de vínculos familiares e comunitários.	2292 - BRINQUEDOPRAÇA IMPLANTADA	5.912.436,00	4.613.140,00	78,02
Promover o desenvolvimento integral e integrado de crianças e adolescentes, assegurando a garantia de seus direitos e fortalecimento de vínculos familiares e comunitários.	2293 - CASA DA CRIANÇA E ADOLESCENTE IMPLANTADA	120.000,00	0,00	0,00

Promover o desenvolvimento integral e integrado de crianças e adolescentes, assegurando a garantia de seus direitos e fortalecimento de vínculos familiares e comunitários.	2294 - COMPLEXO MAIS INFÂNCIA MANTIDO	16.669.068,04	16.663.469,94	99,97
Promover o desenvolvimento integral e integrado de crianças e adolescentes, assegurando a garantia de seus direitos e fortalecimento de vínculos familiares e comunitários.	2295 - CIDADE MAIS INFÂNCIA MANTIDA	2.886.325,76	2.883.539,09	99,90
Promover o desenvolvimento integral e integrado de crianças e adolescentes, assegurando a garantia de seus direitos e fortalecimento de vínculos familiares e comunitários.	2296 - CASA DA CRIANÇA E ADOLESCENTE MANTIDA	3.291.512,58	3.272.131,37	99,41
Assegurar a proteção social a crianças e adolescentes em situação de orfandade em decorrência da pandemia da Covid-19	2254 - CRIANÇA E ADOLESCENTE BENEFICIADOS	100.000,00	3.000,00	3,00
<b>Total Geral:</b>		<b>41.694.426,09</b>	<b>36.344.519,33</b>	<b>87,17</b>

## Análise do Desempenho Geral do Programa

### O que foi efetivamente entregue no período

#### REGIÃO 01 - CARIRI

Apoio financeiro a projetos de 9 entidades que realizam atendimentos a crianças e adolescentes com Transtorno do Espectro Autista (TEA) e outras deficiências intelectuais nos municípios Juazeiro do Norte, Brejo Santo, Assaré, Mauriti, Missão Velha e Crato, beneficiando 769 crianças.

#### REGIÃO 01 - CARIRI

Foram beneficiadas 6.479 crianças e adolescentes no Complexo Social Mais Infância de Barbalha com atividades de arte, cultura, informática e esporte, tais como: Futebol, Handebol, Vôlei, Basquete, Karatê, Muay Thai, Capoeira, Vilão, Teclado, Coral, Bateria, Dança, Teatro, Balé, Capoterapia e Basquete.

#### REGIÃO 01 - CARIRI

Entrega de 2 brinquedocreches nos municípios de Barbalha e Granjeiro, como forma de contribuir para o desenvolvimento físico, cognitivo e emocional, por meio de atividades lúdicas e materiais pedagógicos, beneficiando 453 de crianças de 0 a 6 anos.

#### REGIÃO 01 - CARIRI

Entrega de 2 brinquedopraças nos municípios de Aurora e Milgres, beneficiando um total de 1.101 pessoas.

#### REGIÃO 01 - CARIRI

Foram beneficiadas 3.513 pessoas no Complexo Mais Infância do município de Barbalha, com atividades de arte, cultura, esporte e lazer, além de campanhas de conscientização sobre cuidados com a saúde, orientação nutricional e encontros do Projeto Círculo de Paz, como forma de integração intergeracional para o fortalecimento de vínculos das famílias, com foco nas crianças e nos adolescentes.

#### **REGIÃO 01 - CARIRI**

Capacitação de 686 Pessoas na área de serviços (beleza, administrativa, consertos e manutenções de bens móveis, corte e costura, vendas, decoração), artesanato, inclusão digital e gastronomia, no Complexo Social Mais Infância de Barbalha.

#### **REGIÃO 01 - CARIRI**

Realização do Novembro Negro, com o tema *„Da cor da pele à cor da alma: o Brasil em sua essência*, no Complexo Mais Infância, localizado Barbalha, para celebrar história e diversidade. A comemoração do mês da Consciência Negra vai além de uma data: é um compromisso diário com a igualdade e o reconhecimento das raízes afro-brasileiras.

#### **REGIÃO 01 - CARIRI / 168.1 / 2294 - COMPLEXO MAIS INFÂNCIA MANTIDO / 47000000 - SPS**

Manutenção do Complexo Social Mais Infância de Barbalha, espaço que atende crianças, adolescentes, jovens e seus familiares em situação de vulnerabilidade e risco social, por meio da oferta de atividades de arte, cultura, esporte, qualificação profissional, informática, robótica, socioeducativas.

#### **REGIÃO 01 - CARIRI / 168.2 / 1943 - ASSESSORIA REALIZADA / 47000000 - SPS**

Realização de 2 assessorias aos projetos executados pelo Programa Mais Infância Ceará: Elaboração do Edital, seleção e avaliação dos planos de trabalho das 37 entidades que farão os atendimentos a crianças e adolescentes com TEA e implementação da plataforma nos municípios para o levantamento obrigatório da demanda por vagas em creches e instituições de ensino infantil, (Lei Federal nº 14.851/2024) e Cidades: inclusão bebês e crianças no planejamento urbano (Urban95).

#### **REGIÃO 02 - CENTRO SUL**

Apoio financeiro a projetos de 2 entidades que realizam atendimentos a crianças e adolescentes com Transtorno do Espectro Autista (TEA) e outras deficiências intelectuais nos municípios Cedro e Iguatu, beneficiando 150 crianças.

#### **REGIÃO 02 - CENTRO SUL**

Entrega de 1 brinquedocreche no município de Jucás, como forma de contribuir para o desenvolvimento físico, cognitivo e emocional, por meio de atividades lúdicas e materiais pedagógicos, beneficiando 200 de crianças de 0 a 6 anos.

#### **REGIÃO 02 - CENTRO SUL**

Concessão de auxílio financeiro no valor de R\$ 500,00, pago mensalmente a crianças e adolescentes órfãos ou com os pais falecidos devido à covid-19, por meio do Programa Ceará Acolhe, criado pela Lei n.º 17.570/2023, a dois beneficiários dos municípios de Cedro e Catarina, via Fundo Mais Infância (Femic), para suporte na criação, desenvolvimento e acompanhamento familiar, inserção em serviços de assistência social e proteção social.

#### **REGIÃO 03 - GRANDE FORTALEZA**

Apoio financeiro a projetos de 17 entidades que realizam atendimentos a crianças e adolescentes com Transtorno do Espectro Autista (TEA) e outras deficiências intelectuais nos municípios Fortaleza, Caucaia e Maracanaú, beneficiando 4.829 crianças.

#### **REGIÃO 03 - GRANDE FORTALEZA**

Apoio financeiro aos 3 projetos dos Espaços Sociais, localizados em Fortaleza, nos bairros Quintino Cunha, Dias Macêdo e Barra do Ceará, beneficiando 8.025 crianças e adolescentes com atividades de arte, cultura, informática, e esporte tais como: Basquete, Ballet, Karatê, Jiu-Jitsu, Yoga, Funcional, Ritmos, Teclado e Violão.

#### **REGIÃO 03 - GRANDE FORTALEZA**

Realização de 23.447 atendimentos a 2.810 crianças e adolescentes na Casa da Criança e do Adolescente, por meio de serviços especializados e multidisciplinares voltados para aqueles que tenham testemunhado ou estejam em situação de violência, em Fortaleza. Realização de 352 atendimentos periciais a crianças e adolescentes vítimas de violência, feitos pela Perícia Forense do Estado do Ceará (Pefoce), na Casa da Criança e do Adolescente, em Fortaleza.

### **REGIÃO 03 - GRANDE FORTALEZA**

Foram beneficiados 29.584 crianças e adolescentes, das quais 21.559 crianças e adolescentes foram nos 03 Complexos Sociais Mais Infância, localizados nos bairros do Cristo Redentor, Curió e João XXIII, em Fortaleza, com atividades de arte, cultura, informática e esporte nas seguintes modalidades: Futebol, Handebol, Vôlei, Basquete, Jiu-jitsu, Kung Fu, Karatê, Muay Thai, Capoeira, Vilão, Teclado, Flauta doce, Coral, Bateria, Dança, Teatro, Balé, Hip Hop, Robótica e Desenho Artístico e 8.025 crianças e adolescentes foram beneficiados com atividades de arte, cultura, informática, e esporte tais como: Basquete, Ballet, Karatê, Jiu-Jitsu, Yoga, Funcional, Ritmos, Teclado e Violão, nos 3 Espaços Sociais, localizados nos bairros da Barra do Ceará, Dias Macedo e Quintino Cunha, no município de Fortaleza.

### **REGIÃO 03 - GRANDE FORTALEZA**

Entrega de 7 brinquedoches, das quais 5 estão em Fortaleza, nos seguintes espaços: Núcleo de Atendimento às Vítimas de Violência do Ministério Público do Estado do Ceará, no Núcleo de Atenção à Infância e a Adolescência do Hospital de Saúde Mental de Messejana, no Centro de Especialidades do Hospital Albert Sabin, no Núcleo de Atendimento Especial à Mulher, Criança e Adolescente do IML, no Centro de Referência de Assistência Social (CRAS) do Canindezinho, em Maranguape e São Luís do Curu, beneficiando 4.179 de crianças de 0 a 6 anos.

### **REGIÃO 03 - GRANDE FORTALEZA**

Entrega de 7 brinquedopraças no município de Fortaleza, localizadas na Zona Viva Leonel Brizola, na Zona Viva Edson Queiroz, no Centro de Inclusão Tecnológica e Social (CITS) Mucuripe, na Praça Pavimentada do Palácio da Abolição, na Comunidade dos Índios e Papicu, no Farol do Mucuripe e na alça do viaduto da Borges de Melo e Aerolândia, beneficiando um total de 47.017 pessoas.

### **REGIÃO 03 - GRANDE FORTALEZA**

Visitação a Cidade Mais Infância de 68.609 crianças de 0 a 12 anos, para participar de atividades lúdicas e de diversão, nos 24 espaços educativos da Cidade Mais Infância, vivenciando vários serviços da cidade e experimentando diversas profissões através do brincar, fortalecendo o pertencimento e a cidadania de forma lúdica. O equipamento recebeu a visita de 547 instituições, de 122.010 pessoas e arrecadou 117.444,50 kg de alimentos para 149 entidades parceiras do Programa Mais Nutrição.

### **REGIÃO 03 - GRANDE FORTALEZA**

Foram beneficiadas 17.199 pessoas, dessas 11.925 nos três Complexos Mais Infância e 5.274 nos três Espaços Sociais, com atividades de arte, cultura, esporte e lazer, além de campanhas de conscientização sobre cuidados com a saúde, orientação nutricional e encontros do Projeto Círculo de Paz, como forma de integração intergeracional para o fortalecimento de vínculos das famílias, com foco nas crianças e nos adolescentes, localizados no município de Fortaleza.

### **REGIÃO 03 - GRANDE FORTALEZA**

Capacitação de 3.166 pessoas, das quais 2.525 foram capacitadas nos 3 Complexos Sociais Mais Infância de Fortaleza (Complexo João XXIII, Complexo Cristo Redentor e Complexos Curió) e 641 pessoas nos Espaços Sociais, localizados nos bairros do Quintino Cunha, Dias Macedo e Barra do Ceará, em Fortaleza, todos, na área de serviços (beleza, administrativa, consertos e manutenções de bens móveis, corte e costura, vendas, decoração), artesanato, inclusão digital e gastronomia.

### **REGIÃO 03 - GRANDE FORTALEZA**

Realização do Novembro Negro, com o tema "Da cor da pele à cor da alma: o Brasil em sua essência", nos Complexos Mais Infância, localizados em Fortaleza e nos Espaços Sociais em Fortaleza, para celebrar história e diversidade. A comemoração do mês da Consciência Negra vai além de uma data: é um compromisso diário com a igualdade e o reconhecimento das raízes afro-brasileiras.

### **REGIÃO 03 - GRANDE FORTALEZA / 168.1 / 2294 - COMPLEXO MAIS INFÂNCIA MANTIDO / 47000000 - SPS**

Manutenção dos 03 Complexos Sociais Mais Infância, localizados nos bairros do Cristo Redentor, Curió e João XXIII, espaços que atendem crianças, adolescentes, jovens e seus familiares em situação de vulnerabilidade e risco social, por meio da oferta de atividades de arte, cultura, esporte, qualificação profissional, informática, robótica, socioeducativas.

### **REGIÃO 03 - GRANDE FORTALEZA / 168.1 / 2295 - CIDADE MAIS INFÂNCIA MANTIDA / 47000000 - SPS**

Manutenção do equipamento Cidade Mais Infância - CMI, réplica de uma cidade em escala infantil, que combina inspiração, diversão e aprendizagem, nas quais as crianças podem explorar livremente cada um dos mais de 24 espaços disponíveis e suas diferentes atividades, e que recebeu a visitação de 547 instituições e 122.010 visitantes, das quais 68.609 foram crianças, o que proporcionou a arrecadação de 117.444,50 kg de alimentos destinados às 149 instituições parceiras do Programa Mais Nutrição.

**REGIÃO 03 - GRANDE FORTALEZA / 168.1 / 2296 - CASA DA CRIANÇA E ADOLESCENTE MANTIDA / 47000000 - SPS**

Manutenção da Casa da Criança e do Adolescente, localizada na R. Cap. Melo, 3883 - São João do Tauape, Fortaleza - CE, equipamento social voltado ao atendimento da criança e do adolescente vítima de violência, por meio de escuta qualificada e privacidade durante o atendimento.

**REGIÃO 03 - GRANDE FORTALEZA / 168.2 / 1943 - ASSESSORIA REALIZADA / 47000000 - SPS**

Realização de 18 assessorias aos projetos executados pelo Programa Mais Infância Ceará: reestruturação do Comitê Consultivo Intersetorial das Políticas do Desenvolvimento Infantil do Ceará (CPDI); projetos do Programa TEAColhe; implantação das salas de acomodação sensorial nas unidades do Vapt Vupt e Casa do Cidadão; Projeto Cuidar de Quem Cuida; Projeto Pequenos Passos; elaboração da plataforma digital do projeto; Pacto pela Primeira Infância do Ceará e Programa ACT .

**REGIÃO 03 - GRANDE FORTALEZA / 168.2 / 1964 - PESSOA CAPACITADA / 47000000 - SPS**

Capacitação de 1.870 pessoas, entre profissionais, gestores municipais e técnicos, em ações voltadas à parentalidade positiva para o fortalecimento da infância, tendo como promoção o desenvolvimento integral e integrado, com foco nos seguintes temas: integração de metodologias ativas; inclusão; cuidado socioemocional e educação antirracista; paternidade ativa; manejo e cuidado de crianças com TEA; parentalidade positiva para a promoção do desenvolvimento infantil e metodologia ACT.

**REGIÃO 04 - LITORAL LESTE**

Entrega de 1 brinquedopraça no município de Jaguaruana, beneficiando um total de 637 pessoas.

**REGIÃO 04 - LITORAL LESTE / 168.2 / 1943 - ASSESSORIA REALIZADA / 47000000 - SPS**

Realização de 1 assessoria aos projetos executados pelo Programa Mais Infância Ceará: implementação da plataforma nos municípios para o levantamento obrigatório da demanda por vagas em creches e instituições de ensino infantil, (Lei Federal nº 14.851/2024)

**REGIÃO 05 - LITORAL NORTE**

Apoio financeiro a projeto de 1 entidade que realiza atendimentos a crianças e adolescentes com Transtorno do Espectro Autista (TEA) e outras deficiências intelectuais no município de Acaraú, beneficiando 102 crianças.

**REGIÃO 05 - LITORAL NORTE / 168.2 / 1943 - ASSESSORIA REALIZADA / 47000000 - SPS**

Realização de 1 assessoria aos projetos executados pelo Programa Mais Infância Ceará: implementação da plataforma nos municípios para o levantamento obrigatório da demanda por vagas em creches e instituições de ensino infantil, (Lei Federal nº 14.851/2024)

**REGIÃO 06 - LITORAL OESTE / VALE DO CURU**

Entrega de 1 brinquedopraça no município de Tejuçuoca, beneficiando um total de 791 pessoas.

**REGIÃO 07 - MACIÇO DO BATURITÉ**

Entrega de 2 brinquedocreches nos municípios de Baturité e Guaramiranga, como forma de contribuir para o desenvolvimento físico, cognitivo e emocional, por meio de atividades lúdicas e materiais pedagógicos, beneficiando 1.620 de crianças de 0 a 6 anos.

**REGIÃO 07 - MACIÇO DO BATURITÉ**

Entrega de 1 brinquedopraça no município de Baturité, beneficiando um total de 1.476 pessoas.

**REGIÃO 08 - SERRA DA IBIAPABA**

Entrega de 2 brinquedocreches nos municípios de Carnaubal e Viçosa do Ceará, como forma de contribuir para o desenvolvimento físico, cognitivo e emocional, por meio de atividades lúdicas e materiais pedagógicos, beneficiando 652 de crianças de 0 a 6 anos.

**REGIÃO 08 - SERRA DA IBIAPABA**

Entrega de 2 brinquedopraças nos municípios de Tianguá e Carnaubal, beneficiando um total de 2.742 pessoas.

**REGIÃO 08 - SERRA DA IBIAPABA / 168.2 / 1943 - ACESSORIA REALIZADA / 47000000 - SPS**

Realização de 1 assessoria aos projetos executados pelo Programa Mais Infância Ceará: implementação da plataforma nos municípios para o levantamento obrigatório da demanda por vagas em creches e instituições de ensino infantil, (Lei Federal nº 14.851/2024)

**REGIÃO 09 - SERTÃO CENTRAL**

Apoio financeiro a projetos de 2 entidades que realizam atendimentos a crianças e adolescentes com Transtorno do Espectro Autista (TEA) e outras deficiências intelectuais nos municípios Quixadá e Ibicuitinga, beneficiando 200 crianças.

**REGIÃO 09 - SERTÃO CENTRAL**

Entrega de 1 brinquedocreche no município de Quixeramobim, como forma de contribuir para o desenvolvimento físico, cognitivo e emocional, por meio de atividades lúdicas e materiais pedagógicos, beneficiando 569 de crianças de 0 a 6 anos.

**REGIÃO 09 - SERTÃO CENTRAL**

Entrega de 2 brinquedopraças nos municípios de Choró e Quixadá, beneficiando um total de 3.214 pessoas.

**REGIÃO 10 - SERTÃO DE CANINDÉ**

Entrega de 2 brinquedocreches nos municípios de Canindé e Itatira, como forma de contribuir para o desenvolvimento físico, cognitivo e emocional, por meio de atividades lúdicas e materiais pedagógicos, beneficiando 250 de crianças de 0 a 6 anos.

**REGIÃO 10 - SERTÃO DE CANINDÉ**

Entrega de 1 brinquedopraça no município de Boa Viagem, beneficiando um total de 4.766 pessoas.

**REGIÃO 10 - SERTÃO DE CANINDÉ / 168.2 / 1943 - ACESSORIA REALIZADA / 47000000 - SPS**

Realização de 1 assessoria aos projetos executados pelo Programa Mais Infância Ceará: implementação da plataforma nos municípios para o levantamento obrigatório da demanda por vagas em creches e instituições de ensino infantil, (Lei Federal nº 14.851/2024)

**REGIÃO 11 - SERTÃO DE SOBRAL**

Apoio financeiro a projetos de 3 entidades que realizam atendimentos a crianças e adolescentes com Transtorno do Espectro Autista (TEA) e outras deficiências intelectuais nos municípios de Meruoca e Sobral, beneficiando 214 crianças.

**REGIÃO 11 - SERTÃO DE SOBRAL**

Entrega de 1 brinquedocreche no município de Coreau, como forma de contribuir para o desenvolvimento físico, cognitivo e emocional, por meio de atividades lúdicas e materiais pedagógicos, beneficiando 300 de crianças de 0 a 6 anos.

**REGIÃO 11 - SERTÃO DE SOBRAL**

Entrega de 1 brinquedopraça no município de Graça, beneficiando um total de 1.293 pessoas.

**REGIÃO 12 - SERTÃO DOS CRATEÚS**

Apoio financeiro a projeto de 1 entidade que realiza atendimentos a crianças e adolescentes com Transtorno do Espectro Autista (TEA) e outras deficiências intelectuais no município de Nova Russas, beneficiando 61 crianças.

**REGIÃO 12 - SERTÃO DOS CRATEÚS**

Entrega de 1 brinquedocreche no município de Crateús, como forma de contribuir para o desenvolvimento físico, cognitivo e emocional, por meio de atividades lúdicas e materiais pedagógicos, beneficiando 180 de crianças de 0 a 6 anos.

**REGIÃO 12 - SERTÃO DOS CRATEÚS**

Entrega de 6 brinquedopraças nos municípios de Crateús, Nova Russas, Ararendá, Santa Quitéria, Independência e Poranga, beneficiando um total de 8.810 pessoas.

**REGIÃO 12 - SERTÃO DOS CRATEÚS / 168.2 / 1943 - ACESSORIA REALIZADA / 47000000 - SPS**

Realização de 1 assessoria aos projetos executados pelo Programa Mais Infância Ceará: implementação da plataforma nos municípios para o levantamento obrigatório da demanda por vagas em creches e instituições de ensino infantil, (Lei Federal nº 14.851/2024)

**REGIÃO 13 - SERTÃO DOS INHAMUNS**

Entrega de 1 brinquedocreche no município de Arneiroz, como forma de contribuir para o desenvolvimento físico, cognitivo e emocional, por meio de atividades lúdicas e materiais pedagógicos, beneficiando 394 de crianças de 0 a 6 anos.

**REGIÃO 13 - SERTÃO DOS INHAMUNS**

Entrega de 2 brinquedopraças nos municípios de Quiterianópolis e Parambu, beneficiando um total de 2.596 pessoas.

**REGIÃO 14 - VALE DO JAGUARIBE**

Entrega de 1 brinquedocreche no município de Morada Nova, como forma de contribuir para o desenvolvimento físico, cognitivo e emocional, por meio de atividades lúdicas e materiais pedagógicos, beneficiando 120 de crianças de 0 a 6 anos.

**REGIÃO 14 - VALE DO JAGUARIBE**

Entrega de 4 brinquedopraças nos municípios de Jaguaribe, Tabuleiro do Norte, Iracema e Jaguaratama, beneficiando um total de 6.435 pessoas.

**REGIÃO 15 - ESTADO DO CEARÁ**

Lançamento da plataforma virtual de apoio psicossocial a mães atípicas (<https://cearateacolhe.sps.ce.gov.br/tag/ceara-teacolhe/> e Ceará TEAcolhe), com ações específicas para público autista e neurodivergente.

**REGIÃO 15 - ESTADO DO CEARÁ**

Recebimento do Selo Ouro Infância SPS, que se refere ao reconhecimento de excelência por suas ações e avanços em políticas públicas para a infância, especialmente com o Programa Mais Infância Ceará.

## **Análise do Programa**

O Programa tem como público alvo crianças, adolescentes e suas famílias, sobretudo, os que vivem em situação de vulnerabilidade social. Seus 3 objetivos específicos se propõem a: promover o desenvolvimento integral e integrado de crianças e adolescentes, assegurando a garantia de seus direitos e fortalecimento de vínculos familiares e comunitários; reduzir a violência familiar contra crianças e adolescentes, pela promoção do cuidado responsivo e fortalecimento da rede de segurança e proteção e, fortalecer os vínculos familiar e social e ampliar as oportunidades de geração de emprego e renda das famílias com crianças e adolescentes.

Em 2025, o desempenho do programa foi satisfatório, com execução física de 15 entregas compatíveis com o programado, conforme descrito: 2 acima de 200%, 4 de 100,01% a 200%, 4 de 75,01% e 100,0%, 1 de 50,01% a 75%, 2 de 25,01% e 50,0%, 2 abaixo de 25,0%, conforme os objetivos específicos:

O Programa TEAcolhe, com recursos do FEMIC, apoiou 35 projetos com o atendimento de 6.325 crianças e adolescentes com autismo e outras deficiências intelectuais, que apresentaram atraso no neurodesenvolvimento. Além desses, mais 3 projetos dos Espaços Sociais, localizados em Fortaleza, nos bairros Quintino Cunha, Dias Macêdo e Barra do Ceará, beneficiando 8.025 crianças e adolescentes com atividades de arte, cultura, informática e esporte (1.266,67%).

A Casa da Criança e do Adolescente atendeu 2.810 crianças e adolescentes vítimas de violências (170,30%), com registro de 352 atendimentos pelo Núcleo de Atendimento às Vítimas pela Perícia Forense do Ceará (Pefoce). Foram beneficiadas 36.063 crianças e adolescentes com atividades de arte, cultura, esporte, informática, robótica, nos 4 Complexos Mais Infância de Fortaleza e Barbalha e nos três Espaços Sociais (131,52%) e mantidos a Cidade Mais Infância, a Casa da Criança e do Adolescente e os Complexos Mais Infância (100%).

A Cidade Mais Infância beneficiou com atividades lúdicas e de diversão proporcionou a visitação de 547 instituições, com a presença de 122.010 visitantes, das quais 68.609 foram crianças (103,95), o que proporcionou a arrecadação de 117.444,50 kg de alimentos destinados às 149 instituições parceiras do Programa Mais Nutrição.

Foram implantadas 21 brinquedocriche (87,50%), beneficiando 8.917 crianças e 30 brinquedopraças, beneficiando 80.878 pessoas (157,89%).

Para reduzir a violência familiar contra crianças e adolescentes, pela promoção do cuidado responsivo e fortalecimento da rede de segurança e proteção, foram realizadas 20 assessorias junto aos gestores e técnicos com objetivo de prevenção e enfrentamento à violência contra crianças e adolescentes (56,51%) e capacitadas 1.870 pessoas com foco no desenvolvimento da parentalidade para promoção do cuidado responsivo e fortalecimento da rede de segurança e proteção das crianças (94,44 %).

Para fortalecer os vínculos familiar e social e ampliar as oportunidades de geração de emprego e renda das famílias, foram beneficiadas com atividades de arte, esporte, cultura e lazer 8.363 pessoas, entre jovens, adultos e idosos e foram capacitadas 3.852 pessoas, nos quatro Complexos Mais Infância e nos três Espaços Sociais, sendo 2.525 pessoas capacitadas nos Complexos Sociais Mais Infância de Fortaleza e 686 no de Barbalha e nos Espaços Sociais todos em Fortaleza, 641 Pessoas qualificadas, com cursos de qualificação profissional nas áreas de gastronomia, beleza, saúde e inclusão digital (52,77 %). Foi lançada a plataforma virtual de apoio psicossocial a mães atípicas (<https://cearateacolhe.sps.ce.gov.br/tag/ceara-teacolhe>), com ações específicas para público autista e neurodivergente.

O Programa Ceará Acolhe concedeu auxílio financeiro a 02 beneficiários dos municípios do Cedro e Catarina.

A execução orçamentária e financeira do Programa foi de 87,17 %, o que correspondeu ao valor empenhado de R\$36.344.519,33, do orçamento de R\$41.694.426,09, sendo executados na SPS, FEMIC e SOP.

## **Eixo: 1 - O CEARÁ QUE CUIDA, EDUCA E VALORIZA AS PESSOAS**

### **Tema: 1.6 - INCLUSÃO SOCIAL E DIREITOS HUMANOS**

#### **Programa: 169 - PROMOÇÃO E DEFESA DOS DIREITOS HUMANOS**

##### **Órgão Gestor:**

63000000 - SEDIH

**Órgão(s) Executor(es):**

CASA CIVIL

SECRETARIA DA ADMINISTRAÇÃO PENITENCIÁRIA E RESSOCIALIZAÇÃO

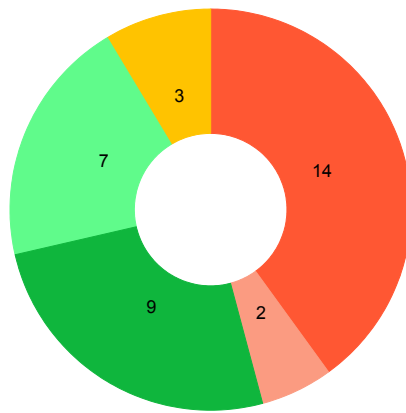
SECRETARIA DOS DIREITOS HUMANOS

**Público-alvo:** Pessoas ameaçadas ou em situação de vulnerabilidade que possa comprometer a sua segurança, migrantes, refugiados, pessoas em situação de tráfico, vítimas diretas e indiretas de violações de Direitos Humanos, crimes violentos e outras violências.

Situação do Monitoramento do Programa: Validado

**Visão Geral do Programa**

**Execução Física das Entregas (%)**



● Até 25%   ● 25,01% a 50%   ● 50,01% a 75%   ● 75,01% a 100%   ● 100,01% a 200%   ● Acima de 200,01%   ● Não Acompanhado

Entregas sem meta para o ano vigente	Entregas sem meta mas com realização no ano vigente
6,00	1,00

**Desempenho Físico das Entrega(s)**

Objetivo Especifico	Entrega / Unidade de Medida	Programado	Realizado	% Execução Física
169.1 - Proteger a vida e proporcionar o acesso à justiça social e à cidadania.	1917 - CAPACITAÇÃO REALIZADA / Unidade	1,00	1,00	100,00
169.1 - Proteger a vida e proporcionar o acesso à justiça social e à cidadania.	1966 - AÇÃO REALIZADA / Unidade	8,00	9,00	112,50

169.1 - Proteger a vida e proporcionar o acesso à justiça social e à cidadania.	1974 - PLANO PUBLICADO / Unidade	0,00	0,00	-
169.1 - Proteger a vida e proporcionar o acesso à justiça social e à cidadania.	2082 - CRIANÇA E ADOLESCENTE ATENDIDOS / Unidade	160,00	228,00	142,50
169.1 - Proteger a vida e proporcionar o acesso à justiça social e à cidadania.	2141 - PESSOA ATENDIDA / Unidade	410,00	684,00	166,83
169.2 - Acolher, de forma humanizada, as vítimas diretas e indiretas de violações de Direitos Humanos, crimes violentos e outras violências.	1890 - DOCUMENTO PUBLICADO / Unidade	3,00	0,00	0,00
169.2 - Acolher, de forma humanizada, as vítimas diretas e indiretas de violações de Direitos Humanos, crimes violentos e outras violências.	1892 - EVENTO REALIZADO / Unidade	3,00	3,00	100,00
169.2 - Acolher, de forma humanizada, as vítimas diretas e indiretas de violações de Direitos Humanos, crimes violentos e outras violências.	1895 - UNIDADE DE ATENDIMENTO MANTIDA / Unidade	1,00	0,00	0,00
169.2 - Acolher, de forma humanizada, as vítimas diretas e indiretas de violações de Direitos Humanos, crimes violentos e outras violências.	1897 - PESSOA BENEFICIADA / Unidade	180,00	0,00	0,00
169.2 - Acolher, de forma humanizada, as vítimas diretas e indiretas de violações de Direitos Humanos, crimes violentos e outras violências.	1914 - ATENDIMENTO REALIZADO / Unidade	2.400,00	5.034,00	209,75
169.2 - Acolher, de forma humanizada, as vítimas diretas e indiretas de violações de Direitos Humanos, crimes violentos e outras violências.	1966 - AÇÃO REALIZADA / Unidade	2,00	2,00	100,00
169.2 - Acolher, de forma humanizada, as vítimas diretas e indiretas de violações de Direitos Humanos, crimes violentos e outras violências.	1991 - CENTRO MANTIDO / Unidade	3,00	3,00	100,00

169.2 - Acolher, de forma humanizada, as vítimas diretas e indiretas de violações de Direitos Humanos, crimes violentos e outras violências.	2056 - CENTRO IMPLANTADO / Unidade	0,00	0,00	-
169.2 - Acolher, de forma humanizada, as vítimas diretas e indiretas de violações de Direitos Humanos, crimes violentos e outras violências.	2251 - UNIDADE DE ATENDIMENTO IMPLANTADA / Unidade	1,00	0,00	0,00
169.3 - Fortalecer as políticas públicas de Direitos Humanos.	1890 - DOCUMENTO PUBLICADO / Unidade	3,00	1,00	33,33
169.3 - Fortalecer as políticas públicas de Direitos Humanos.	1892 - EVENTO REALIZADO / Unidade	7,00	10,00	142,86
169.3 - Fortalecer as políticas públicas de Direitos Humanos.	1917 - CAPACITAÇÃO REALIZADA / Unidade	7,00	1,00	14,29
169.3 - Fortalecer as políticas públicas de Direitos Humanos.	1940 - EQUIPAMENTO IMPLANTADO / Unidade	1,00	0,00	0,00
169.3 - Fortalecer as políticas públicas de Direitos Humanos.	1966 - AÇÃO REALIZADA / Unidade	5,00	10,00	200,00
169.3 - Fortalecer as políticas públicas de Direitos Humanos.	1992 - CONSELHO APOIADO / Unidade	5,00	7,00	140,00
169.3 - Fortalecer as políticas públicas de Direitos Humanos.	2003 - ESTUDO E PESQUISA REALIZADOS / Unidade	1,00	0,00	0,00
169.3 - Fortalecer as políticas públicas de Direitos Humanos.	2101 - EQUIPAMENTO MANTIDO / Unidade	1,00	0,00	0,00
169.3 - Fortalecer as políticas públicas de Direitos Humanos.	2316 - OBSERVATÓRIO MANTIDO / Unidade	1,00	1,00	100,00
169.3 - Fortalecer as políticas públicas de Direitos Humanos.	2317 - COMITÊ APOIADO / Unidade	3,00	3,00	100,00
169.3 - Fortalecer as políticas públicas de Direitos Humanos.	2318 - COMISSÃO APOIADA / Unidade	2,00	2,00	100,00
169.4 - Incentivar a resolução não violenta de conflitos, pela promoção da mediação de conflitos, da justiça restaurativa e da cultura de paz.	1890 - DOCUMENTO PUBLICADO / Unidade	20,00	3,00	15,00

169.4 - Incentivar a resolução não violenta de conflitos, pela promoção da mediação de conflitos, da justiça restaurativa e da cultura de paz.	1892 - EVENTO REALIZADO / Unidade	1,00	2,00	200,00
169.4 - Incentivar a resolução não violenta de conflitos, pela promoção da mediação de conflitos, da justiça restaurativa e da cultura de paz.	1917 - CAPACITAÇÃO REALIZADA / Unidade	3,00	0,00	0,00
169.4 - Incentivar a resolução não violenta de conflitos, pela promoção da mediação de conflitos, da justiça restaurativa e da cultura de paz.	1966 - AÇÃO REALIZADA / Unidade	1,00	3,00	300,00
169.4 - Incentivar a resolução não violenta de conflitos, pela promoção da mediação de conflitos, da justiça restaurativa e da cultura de paz.	2003 - ESTUDO E PESQUISA REALIZADOS / Unidade	0,00	0,00	-
169.4 - Incentivar a resolução não violenta de conflitos, pela promoção da mediação de conflitos, da justiça restaurativa e da cultura de paz.	2093 - REDE IMPLANTADA / Unidade	0,00	1,00	-
169.4 - Incentivar a resolução não violenta de conflitos, pela promoção da mediação de conflitos, da justiça restaurativa e da cultura de paz.	2319 - REDE MANTIDA / Unidade	1,00	1,00	100,00
169.5 - Promover a memória e a educação em Direitos Humanos.	1887 - AÇÃO IMPLANTADA / Unidade	0,00	0,00	-
169.5 - Promover a memória e a educação em Direitos Humanos.	1890 - DOCUMENTO PUBLICADO / Unidade	2,00	0,00	0,00
169.5 - Promover a memória e a educação em Direitos Humanos.	1892 - EVENTO REALIZADO / Unidade	5,00	16,00	320,00
169.5 - Promover a memória e a educação em Direitos Humanos.	1897 - PESSOA BENEFICIADA / Unidade	10,00	5,00	50,00
169.5 - Promover a memória e a educação em Direitos Humanos.	1910 - BOLSA CONCEDIDA / Unidade	70,00	0,00	0,00

169.5 - Promover a memória e a educação em Direitos Humanos.	1917 - CAPACITAÇÃO REALIZADA / Unidade	10,00	0,00	0,00
169.5 - Promover a memória e a educação em Direitos Humanos.	1948 - MATERIAL PUBLICADO / Unidade	1,00	1,00	100,00
169.6 - Promover a empregabilidade e a inclusão produtiva de pessoas resgatadas em situação análoga à escravidão.	1897 - PESSOA BENEFICIADA / Unidade	10,00	0,00	0,00
169.6 - Promover a empregabilidade e a inclusão produtiva de pessoas resgatadas em situação análoga à escravidão.	1969 - SERVIÇO IMPLANTADO / Unidade	0,00	0,00	-

### Identificação de Problemas

Objetivo Específico	Entrega	Âmbito	Problema	Impacto

### Execução orçamentária/financeira (por Órgão Executor)

Órgão Executor	Lei + Crédito (A)	Empenhado (B)	Pago (C)	%Empenhado (B/A)	%Pago (C/A)
CASA CIVIL	1.978.345,57	1.427.266,62	726.542,38	72,14	36,72
SAP	2.161.490,60	2.145.341,02	2.145.341,02	99,25	99,25
SEDIH	21.155.101,00	20.260.280,17	20.207.080,17	95,77	95,52
<b>Total Geral</b>	<b>25.294.937,17</b>	<b>23.832.887,81</b>	<b>23.078.963,57</b>	<b>94,22</b>	<b>91,24</b>

### Execução orçamentária/financeira (por Fonte de Recursos)

Fonte de Recursos	Lei + Crédito (A)	Empenhado (B)	Pago (C)	%Empenhado (B/A)	%Pago (C/A)
500 - RECURSOS NÃO VINCULADOS DE IMPOSTOS	12.120.021,01	12.062.907,76	12.009.707,76	99,53	99,09

665 - TRANSFERÊNCIAS DE CONVÊNIOS E INSTRUMENTOS CONGÊNERES VINCULADOS À ASSISTÊNCIA SOCIAL	9.045.079,99	8.197.372,41	8.197.372,41	90,63	90,63
700 - OUTRAS TRANSFERÊNCIAS DE CONVÊNIOS OU INSTRUMENTOS CONGÊNERES DA UNIÃO	2.161.490,60	2.145.341,02	2.145.341,02	99,25	99,25
754 - RECURSOS DE OPERAÇÕES DE CRÉDITO	1.968.345,57	1.427.266,62	726.542,38	72,51	36,91
<b>Total Geral:</b>	<b>25.294.937,17</b>	<b>23.832.887,81</b>	<b>23.078.963,57</b>	<b>94,22</b>	<b>91,24</b>

### Execução Extraorçamentária/financeira (por Fonte de Recursos)

Fonte de Recursos	Valor Extraorçamentário (B/A)
<b>Total Geral</b>	

### Execução orçamentária/financeira (por Entrega)

Objetivo Específico	Entrega	Lei + Crédito (A)	Empenhado (B)	%Empenhado (B/A)
Proteger a vida e proporcionar o acesso à justiça social e à cidadania.	1917 - CAPACITAÇÃO REALIZADA	0,00	0,00	0,00
Proteger a vida e proporcionar o acesso à justiça social e à cidadania.	1966 - AÇÃO REALIZADA	0,00	0,00	0,00
Proteger a vida e proporcionar o acesso à justiça social e à cidadania.	1974 - PLANO PUBLICADO	0,00	0,00	0,00
Proteger a vida e proporcionar o acesso à justiça social e à cidadania.	2082 - CRIANÇA E ADOLESCENTE ATENDIDOS	4.027.327,54	4.027.326,68	100,00
Proteger a vida e proporcionar o acesso à justiça social e à cidadania.	2141 - PESSOA ATENDIDA	15.056.152,41	14.192.296,11	94,26

Acolher, de forma humanizada, as vítimas diretas e indiretas de violações de Direitos Humanos, crimes violentos e outras violências.	1890 - DOCUMENTO PUBLICADO	0,00	0,00	0,00
Acolher, de forma humanizada, as vítimas diretas e indiretas de violações de Direitos Humanos, crimes violentos e outras violências.	1892 - EVENTO REALIZADO	0,00	0,00	0,00
Acolher, de forma humanizada, as vítimas diretas e indiretas de violações de Direitos Humanos, crimes violentos e outras violências.	1895 - UNIDADE DE ATENDIMENTO MANTIDA	0,00	0,00	0,00
Acolher, de forma humanizada, as vítimas diretas e indiretas de violações de Direitos Humanos, crimes violentos e outras violências.	1897 - PESSOA BENEFICIADA	0,00	0,00	0,00
Acolher, de forma humanizada, as vítimas diretas e indiretas de violações de Direitos Humanos, crimes violentos e outras violências.	1914 - ATENDIMENTO REALIZADO	633.000,00	600.959,45	94,94
Acolher, de forma humanizada, as vítimas diretas e indiretas de violações de Direitos Humanos, crimes violentos e outras violências.	1966 - AÇÃO REALIZADA	0,00	0,00	0,00
Acolher, de forma humanizada, as vítimas diretas e indiretas de violações de Direitos Humanos, crimes violentos e outras violências.	1991 - CENTRO MANTIDO	0,00	0,00	0,00
Acolher, de forma humanizada, as vítimas diretas e indiretas de violações de Direitos Humanos, crimes violentos e outras violências.	2056 - CENTRO IMPLANTADO	10.000,00	0,00	0,00

Acolher, de forma humanizada, as vítimas diretas e indiretas de violações de Direitos Humanos, crimes violentos e outras violências.	2251 - UNIDADE DE ATENDIMENTO IMPLANTADA	0,00	0,00	0,00
Fortalecer as políticas públicas de Direitos Humanos.	1890 - DOCUMENTO PUBLICADO	0,00	0,00	0,00
Fortalecer as políticas públicas de Direitos Humanos.	1892 - EVENTO REALIZADO	0,00	0,00	0,00
Fortalecer as políticas públicas de Direitos Humanos.	1917 - CAPACITAÇÃO REALIZADA	0,00	0,00	0,00
Fortalecer as políticas públicas de Direitos Humanos.	1940 - EQUIPAMENTO IMPLANTADO	0,00	0,00	0,00
Fortalecer as políticas públicas de Direitos Humanos.	1966 - AÇÃO REALIZADA	97.033,40	97.033,40	100,00
Fortalecer as políticas públicas de Direitos Humanos.	1992 - CONSELHO APOIADO	0,00	0,00	0,00
Fortalecer as políticas públicas de Direitos Humanos.	2003 - ESTUDO E PESQUISA REALIZADOS	0,00	0,00	0,00
Fortalecer as políticas públicas de Direitos Humanos.	2101 - EQUIPAMENTO MANTIDO	89.931,00	77.817,75	86,53
Fortalecer as políticas públicas de Direitos Humanos.	2316 - OBSERVATÓRIO MANTIDO	0,00	0,00	0,00
Fortalecer as políticas públicas de Direitos Humanos.	2317 - COMITÊ APOIADO	0,00	0,00	0,00
Fortalecer as políticas públicas de Direitos Humanos.	2318 - COMISSÃO APOIADA	0,00	0,00	0,00
Incentivar a resolução não violenta de conflitos, pela promoção da mediação de conflitos, da justiça restaurativa e da cultura de paz.	1890 - DOCUMENTO PUBLICADO	0,00	0,00	0,00
Incentivar a resolução não violenta de conflitos, pela promoção da mediação de conflitos, da justiça restaurativa e da cultura de paz.	1892 - EVENTO REALIZADO	101.000,00	54.800,00	54,26

Incentivar a resolução não violenta de conflitos, pela promoção da mediação de conflitos, da justiça restaurativa e da cultura de paz.	1917 - CAPACITAÇÃO REALIZADA	673.345,57	520.507,17	77,30
Incentivar a resolução não violenta de conflitos, pela promoção da mediação de conflitos, da justiça restaurativa e da cultura de paz.	1966 - AÇÃO REALIZADA	0,00	0,00	0,00
Incentivar a resolução não violenta de conflitos, pela promoção da mediação de conflitos, da justiça restaurativa e da cultura de paz.	2003 - ESTUDO E PESQUISA REALIZADOS	150.000,00	0,00	0,00
Incentivar a resolução não violenta de conflitos, pela promoção da mediação de conflitos, da justiça restaurativa e da cultura de paz.	2093 - REDE IMPLANTADA	411.000,00	251.000,00	61,07
Incentivar a resolução não violenta de conflitos, pela promoção da mediação de conflitos, da justiça restaurativa e da cultura de paz.	2319 - REDE MANTIDA	0,00	0,00	0,00
Promover a memória e a educação em Direitos Humanos.	1887 - AÇÃO IMPLANTADA	3.891.147,25	3.891.147,25	100,00
Promover a memória e a educação em Direitos Humanos.	1890 - DOCUMENTO PUBLICADO	0,00	0,00	0,00
Promover a memória e a educação em Direitos Humanos.	1892 - EVENTO REALIZADO	0,00	0,00	0,00
Promover a memória e a educação em Direitos Humanos.	1897 - PESSOA BENEFICIADA	155.000,00	120.000,00	77,42
Promover a memória e a educação em Direitos Humanos.	1910 - BOLSA CONCEDIDA	0,00	0,00	0,00
Promover a memória e a educação em Direitos Humanos.	1917 - CAPACITAÇÃO REALIZADA	0,00	0,00	0,00
Promover a memória e a educação em Direitos Humanos.	1948 - MATERIAL PUBLICADO	0,00	0,00	0,00
Promover a empregabilidade e a inclusão produtiva de pessoas resgatadas em situação análoga à escravidão.	1897 - PESSOA BENEFICIADA	0,00	0,00	0,00

Promover a empregabilidade e a inclusão produtiva de pessoas resgatadas em situação análoga à escravidão.	1969 - SERVIÇO IMPLANTADO	0,00	0,00	0,00
Total Geral:		<b>25.294.937,17</b>	<b>23.832.887,81</b>	<b>94,22</b>

## Análise do Desempenho Geral do Programa

### O que foi efetivamente entregue no período

#### REGIÃO 01 - CARIRI / 169.2 / 1991 - CENTRO MANTIDO / 63000000 - SEDIH

As atividades do Centro de Referência em Direitos Humanos no município do Crato permanecem sendo mantidas pela Secretaria dos Direitos Humanos do Estado do Ceará.

#### REGIÃO 03 - GRANDE FORTALEZA / 169.2 / 1991 - CENTRO MANTIDO / 63000000 - SEDIH

As atividades do Centro de Referência em Direitos Humanos em Fortaleza permanecem sendo mantidas pela Secretaria dos Direitos Humanos do Estado do Ceará.

#### REGIÃO 03 - GRANDE FORTALEZA / 169.3 / 1992 - CONSELHO APOIADO / 63000000 - SEDIH

A Secretaria dos Direitos Humanos possui 13 órgãos colegiados, incluindo sete conselhos permanentemente apoiados: Conselho Estadual de Defesa dos Direitos Humanos; CEDI-CE; CEDEF-CE; Conselho Gestor do Programa de Proteção a Crianças e Adolescentes Ameaçadas de Morte; Conselhos Deliberativos dos Programas de Proteção a Vítimas, Testemunhas e Defensores de Direitos Humanos; e o Conselho Interinstitucional de Justiça Restaurativa, Mediação e Cultura de Paz.

#### REGIÃO 03 - GRANDE FORTALEZA / 169.3 / 2316 - OBSERVATÓRIO MANTIDO / 63000000 - SEDIH

O Observatório de Indicadores Sociais (OISOL), criado pelo Decreto nº 33.612/2020 do Governo do Ceará, é órgão de assessoramento responsável por monitorar indicadores sociais e violações de Direitos Humanos. Atua na gestão e análise de demandas, elaborando painéis e relatórios que subsidiam a tomada de decisão dos órgãos estaduais. Atualmente, está vinculado à Secretaria dos Direitos Humanos.

#### REGIÃO 03 - GRANDE FORTALEZA / 169.3 / 2318 - COMISSÃO APOIADA / 63000000 - SEDIH

A Secretaria dos Direitos Humanos mantém apoio permanente às suas comissões. Destaca-se a COETRAE, que atua de forma interinstitucional na execução do Plano Estadual para Erradicação do Trabalho Escravo, e a Comissão Especial de Anistia Wanda Rita Othon Sidou, criada pela Lei nº 13.202/2002, composta por 11 membros titulares e suplentes, com participação de órgãos públicos, sociedade civil e Ministério Público Estadual.

#### REGIÃO 03 - GRANDE FORTALEZA / 169.4 / 2093 - REDE IMPLANTADA / 63000000 - SEDIH

A Rede Estadual de Mediação, Justiça Restaurativa e Promoção da Cultura de Paz, é existente em caráter informal discutindo e contribuindo com outros atores sociais o tema, contudo para fortalecimento das suas ações é necessário a implantação do Conselho de Justiça Restaurativa, Mediação e Cultura de Paz.

#### REGIÃO 03 - GRANDE FORTALEZA / 169.4 / 2319 - REDE MANTIDA / 63000000 - SEDIH

A Rede Estadual de Mediação, Justiça Restaurativa e Promoção da Cultura de Paz, é existente, discutindo e contribuindo com outros atores sociais o tema, suas atividades permanecem sendo mantidas pela SEDIH.

#### REGIÃO 03 - GRANDE FORTALEZA / 169.5 / 1948 - MATERIAL PUBLICADO / 63000000 - SEDIH

No mês de agosto foi publicado a Coleção Religiosidade Popular e direitos Humanos: 8 volumes realização da SEDIH em parceria com o Instituto Cultural do Vale Cariariense, Instituto J. Marrocos de Pes. e Est. Soc. do Cariri (IPESC) e Universidade Regional do Cariri (URCA).

#### REGIÃO 11 - SERTÃO DE SOBRAL / 169.2 / 1991 - CENTRO MANTIDO / 63000000 - SEDIH

As atividades do Centro de Referência em Direitos Humanos em Fortaleza no município de Sobral permanecem sendo mantidas pela Secretaria dos Direitos Humanos do Estado do Ceará.

**REGIÃO 15 - ESTADO DO CEARÁ / 169.1 / 1917 - CAPACITAÇÃO REALIZADA / 63000000 - SEDIH**

No ano de 2025, foi realizada 1 capacitação: Workshop sobre Saúde Mental para pessoas afetadas pela violência armada, direcionado às equipes dos programas de proteção, ocorrido em 27 de novembro de 2025, com foco no fortalecimento técnico e no aprimoramento do atendimento especializado.

**REGIÃO 15 - ESTADO DO CEARÁ / 169.1 / 1966 - AÇÃO REALIZADA / 63000000 - SEDIH**

No período, foram realizados 9 eventos de disseminação do SEPP em municípios da Serra da Ibiapaba, litoral e Fortaleza, incluindo reuniões com o Judiciário, capacitações para a rede socioassistencial e ações com agentes de segurança (COPAC). As iniciativas fortaleceram a articulação interinstitucional, qualificaram o atendimento e ampliaram a consolidação do Sistema Estadual de Proteção a Pessoas no Estado.

**REGIÃO 15 - ESTADO DO CEARÁ / 169.1 / 2082 - CRIANÇA E ADOLESCENTE ATENDIDOS / 63000000 - SEDIH**

No ano de 2025 foram 228 crianças e adolescentes atendidos.

**REGIÃO 15 - ESTADO DO CEARÁ / 169.1 / 2141 - PESSOA ATENDIDA / 63000000 - SEDIH**

A SEDIH através da sua política promoção e defesa dos direitos humanos no ano de 2025 foram atendidas 684 pessoas, sendo: 21 pessoas no Provita, 24 pessoas no PPDDH e 639 pessoas no PPPro.

**REGIÃO 15 - ESTADO DO CEARÁ / 169.2 / 1892 - EVENTO REALIZADO / 63000000 - SEDIH**

No período, foram realizados três eventos: o CRAVV apresentou sua metodologia em Sobral e Crato, capacitando 35 profissionais; o CRDH de Fortaleza e Sobral promoveu, em agosto, Oficina de Educação Popular em Direitos Humanos no Vapt Vupt de Sobral, com 36 participantes; e o CRDH Sobral realizou roda de conversa alusiva ao Agosto Lilás no Centro Dia do Idoso, com 22 participantes e carga horária de 2h.

**REGIÃO 15 - ESTADO DO CEARÁ / 169.2 / 1914 - ATENDIMENTO REALIZADO / 63000000 - SEDIH**

No ano de 2025 foram atendidas 5.034 pessoas atendidas, respectivamente: 2.663 pessoas atendidas pelo o Centro de Referência dos Direitos Humanos (CRDH), 513 pessoas atendidas pelo Centro de Referência e Apoio a Vítimas de Violência (CRAVV) e 1858 pessoas atendidas pelo Núcleo de Enfrentamento ao Tráfico de Pessoas e Posto Avançado de Atendimento Humanizado ao Migrante. Os serviços consistem em prestação de apoio psicossocial, orientação jurídica e acionamento da rede de apoio institucional.

**REGIÃO 15 - ESTADO DO CEARÁ / 169.2 / 1966 - AÇÃO REALIZADA / 63000000 - SEDIH**

No período de referência, foram realizados dois ciclos de capacitações, promovidos pelo Centro de Referência dos Direitos Humanos e pelo CRAVV, com foco na apresentação dos serviços, fortalecimento da rede de proteção e qualificação das equipes para atendimento humanizado às vítimas de violência. As ações ocorreram em Fortaleza, Sobral e Crato, com carga horária de 4 a 20 horas.

**REGIÃO 15 - ESTADO DO CEARÁ / 169.3 / 1890 - DOCUMENTO PUBLICADO / 63000000 - SEDIH**

No ano de 2025 foi firmado um acordo de cooperação técnica entre a Sedih e a instituição Obra Lumen com objetivo de acolher migrantes e refugiados em conflito com a lei que receberem medidas alternativas ao encarceramento em audiências de custódia realizadas no âmbito da Justiça Federal em Fortaleza/CE.

**REGIÃO 15 - ESTADO DO CEARÁ / 169.3 / 1892 - EVENTO REALIZADO / 63000000 - SEDIH**

No período, foram realizados 10 eventos pelo Núcleo de Enfrentamento ao Tráfico de Pessoas e pela Coordenadoria de Políticas de Direitos Humanos, incluindo formações, seminários e rodas de conversa sobre migração, refúgio, tráfico de pessoas e prevenção de violências. As ações ocorreram em Fortaleza, Crateús, Sobral e Crato, envolvendo estudantes, profissionais e rede de proteção, com mais de 200 participantes.

**REGIÃO 15 - ESTADO DO CEARÁ / 169.3 / 1917 - CAPACITAÇÃO REALIZADA / 63000000 - SEDIH**

No período, a Coordenadoria de Políticas Públicas dos Direitos Humanos realizou capacitação no âmbito do Projeto Pétalas da Prevenção à Maio Laranja 2025, com palestras, oficinas e rodas de conversa sobre prevenção de violências contra crianças, adolescentes e grupos vulneráveis, mobilizando gestores, conselheiros, profissionais da rede e sociedade civil para fortalecimento das políticas de proteção.

**REGIÃO 15 - ESTADO DO CEARÁ / 169.3 / 1966 - AÇÃO REALIZADA / 63000000 - SEDIH**

De janeiro a dezembro, o Núcleo de Enfrentamento ao Tráfico de Pessoas e o Posto Avançado realizaram 10 ações, incluindo mutirões com a comunidade Warao, regularização migratória, atendimento a deportados e repatriados dos EUA (606 atendimentos), ação consular com 29 atendimentos, feira de empregabilidade e encaminhamento de 16 migrantes a vagas, além de ações educativas sobre tráfico de pessoas e atendimentos a estudantes da Unilab.

**REGIÃO 15 - ESTADO DO CEARÁ / 169.3 / 2317 - COMITÊ APOIADO / 63000000 - SEDIH**

A secretaria dos Direitos Humanos possui três comitês vinculados e seguem sendo mantidos, respectivamente: Comitê Estadual de Combate e Prevenção à Tortura no Ceará (CECPT), Comitê Estadual Interinstitucional de Atenção ao Migrante, Refugiado e Enfrentamento ao Tráfico de Pessoas (CEMIGTRA-P-CE), e Comitê Estadual de Enfrentamento ao Desaparecimento de Pessoas (CEEDP).

**REGIÃO 15 - ESTADO DO CEARÁ / 169.4 / 1890 - DOCUMENTO PUBLICADO / 63000000 - SEDIH**

No período, foram firmados três termos de cooperação: (1) SEDIH e Secretaria da Juventude à TCT nº 001/2024, publicado no DOE de 06/01/2025; (2) SEDIH e Secretaria da Igualdade Racial à TCT nº 002/2025, publicado no DOE de 17/02/2025; e (3) Acordo de Cooperação Técnica, publicado no DO do MPCE nº 2001, em 14/05/2025.

**REGIÃO 15 - ESTADO DO CEARÁ / 169.4 / 1892 - EVENTO REALIZADO / 63000000 - SEDIH**

No período, ocorreram dois eventos: (1) Projeto Conexões Pacíficas (nov/2025), parceria entre MPCE e SediH, que capacitou conselheiros municipais de educação em justiça restaurativa e cultura de paz nas escolas; e (2) Semana Restaurativa dos Direitos Humanos (nov/2025), com ações de diálogo e promoção da cultura de paz, realizada pelo Conselho Interinstitucional e instituições parceiras.

**REGIÃO 15 - ESTADO DO CEARÁ / 169.4 / 1966 - AÇÃO REALIZADA / 63000000 - SEDIH**

No período de referência foram 3 ações realizadas, respectivamente: 1) Ação de Reeducandos da Justiça Federal no Encontro no Auditório SediH, atendendo 40 pessoas. 2) Curso De Mediação De Conflitos promovido pelo departamento em abril e junho nos municípios de Maranguape, Fortaleza e Sobral com o total de 187 pessoas formadas. 3) Curso de Facilitadores de Justiça Restaurativa nos meses de junho, julho e agosto nos municípios de Maracanaú, Fortaleza e Maranguape, com o total de 118 formandos.

**REGIÃO 15 - ESTADO DO CEARÁ / 169.5 / 1892 - EVENTO REALIZADO / 63000000 - SEDIH**

Em 2025, foram realizados 16 eventos, com destaque para ações do projeto Percurso Memória e Verdade com estudantes e idosos em Fortaleza, Milagres e Caucaia; seminário no Crato; formações no Museu da Imagem e do Som e no Museu do Ceará; atividades da Semana dos Direitos Humanos; inauguração de Placa da Memória na UFC; e exposições do filme à Escuridão na Terra da Luz e documentários.

**REGIÃO 15 - ESTADO DO CEARÁ / 169.5 / 1897 - PESSOA BENEFICIADA / 63000000 - SEDIH**

No ano de 2025 foram pagas cinco indenizações as pessoas detidas por motivos políticos, no período de 2 de setembro de 1961 a 15 de agosto de 1979. A publicação do Decreto nº 36.668 representa um passo importante no reconhecimento das violações cometidas no passado e na reparação às pessoas que sofreram perseguições políticas. Essa ação reafirma o compromisso do Estado com a justiça, a memória e a promoção dos direitos humanos, fortalecendo a democracia e o respeito à dignidade das vítimas.

## Análise do Programa

O programa possui 41 entregas distribuídas em seis objetivos específicos, a saber: objetivo específico 1: Proteger a vida e proporcionar o acesso à justiça social e à cidadania; objetivo específico 2: Acolher, de forma humanizada, às vítimas diretas e indiretas de violações de Direitos Humanos, crimes violentos e outras violências; Objetivo específico 3: Fortalecer as políticas públicas de Direitos Humanos; Objetivo específico 4: Incentivar a resolução não violenta de conflitos, pela promoção da mediação de conflitos, da justiça restaurativa e da cultura de paz; Objetivo específico 5: Promover a memória e a educação em Direitos Humanos e Objetivo específico 6: Promover a empregabilidade e a inclusão produtiva de pessoas resgatadas em situação análoga à escravidão.

O programa visa garantir políticas públicas voltadas ao combate ao tráfico de seres humanos e à tortura; ao trabalho escravo e ao trabalho infantil; ao enfrentamento ao desaparecimento de pessoas; ao enfrentamento do abuso e da exploração sexual da criança e do adolescente; à proteção a pessoas ameaçadas; ao atendimento ao migrante e ao refugiado; à defesa da democracia, da memória, da verdade e da justiça; e à promoção da mediação, da cultura de paz e da justiça restaurativa. O programa tem como órgão gestor e executor a SEDIH e também a participação da Casa Civil e da Secretaria da Administração Penitenciária e Ressocialização (SAP) como órgãos executores em algumas entregas específicas.

No que corresponde ao desempenho global do programa, no recorte de janeiro a dezembro de 2025, obteve-se uma execução física de 58,53% o desempenho evoluiu 26 pontos percentuais em comparação com o ciclo anterior de 32,21%

Embora se tenha um aumento positivo, o percentual encontra-se abaixo do planejado para o período no qual espera-se uma execução igual ou maior que 70%, o desempenho menor que o planejado ocorreu pois grande parte das entregas encontram-se em atividades preparatórias ou com previsão para ocorrer no exercício de 2026. O desempenho do programa se deu pela execução das entregas do objetivo específico 1, com as entregas *ℳ Pessoa Atendida* com 166,83% de execução, *ℳ Criança e Adolescente Atendido* com 142,50% e *ℳ Ação Realizada* com 112,50% de execução, entregas essas que tratam dos programa e sistema de proteção de pessoas. O objetivo específico 2 contribuiu com as entregas *ℳ Atendimento Realizado* com 209,75% de execução, *ℳ Evento Realizado* com 100% de execução, *ℳ Ação Realizada* com 100% e *ℳ Centro Mantido* com 100% de execução.

O objetivos específicos 3 contribuiu com as entregas *ℳ Evento Realizado* com 142,86%, *ℳ Documento Publicado* com 33,33%, *ℳ Capacitação Realizada* com 14,29%, *ℳ Ação Realizada* com 200%, *ℳ Conselho Apoiado* com 140%, *ℳ Observatório Mantido* com 100% de execução, *ℳ Comitê Apoiado* com 100% e *ℳ Comissão Apoiada* com 100% de execução. O objetivo específico 4 também contribuiu para o percentual de execução do programa com as entregas *ℳ Documento Publicado* com 15%, *ℳ Ação Realizada* com 300% de execução, *ℳ Evento Realizado* com 200% de execução, *ℳ Rede Implantada* com 100% e *ℳ Rede Mantida* com 100% de execução. O objetivo específico 5 destaca-se as entregas *ℳ Evento Realizado* com 320% de execução, *ℳ Pessoa Beneficiada* com 50% de execução e *ℳ Material Publicado* com 100% de execução. Ao todo 24 entregas foram executadas contribuindo significativa para o desenvolvimento do programa. Dessas, o programa contou com 10 entregas com percentual de operação maior que 100% de execução, o que é considerado positivo dentro do espectro de mensuração de desempenho. No que concerne ao desempenho orçamentário-financeiro, o programa atingiu um percentual de 94,22% de execução, o desempenho financeiro é considerado positivo dentro do recorte temporal.

## Eixo: 1 - O CEARÁ QUE CUIDA, EDUCA E VALORIZA AS PESSOAS

### Tema: 1.7 - SAÚDE

#### Programa: 171 - ATENÇÃO À SAÚDE, COM ACESSO INTEGRAL E DE QUALIDADE

##### Órgão Gestor:

24000000 - SESA

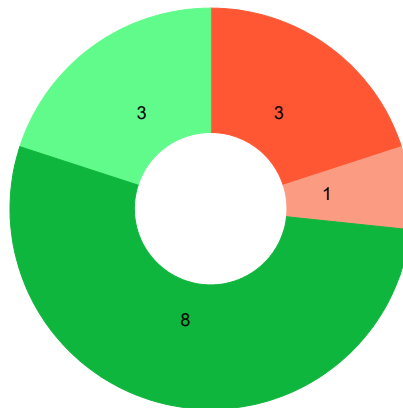
##### Órgão(s) Executor(es):

FUNDO ESTADUAL DE SAÚDE  
POLÍCIA MILITAR  
SECRETARIA DA PROTEÇÃO SOCIAL  
SUPERINTENDÊNCIA DE OBRAS PÚBLICAS  
Público-alvo: Usuários do Sistema Único de Saúde (SUS).

Situação do Monitoramento do Programa: **Validado**

## Visão Geral do Programa

### Execução Física das Entregas (%)



● Até 25% ● 25,01% a 50% ● 50,01% a 75% ● 75,01% a 100% ● 100,01% a 200% ● Acima de 200,01% ● Não Acompanhado

Entregas sem meta para o ano vigente	Entregas sem meta mas com realização no ano vigente
-	-

### Desempenho Físico das Entrega(s)

Objetivo Especifico	Entrega / Unidade de Medida	Programado	Realizado	% Execução Física
171.1 - Fortalecer as Redes de Atenção à Saúde, assegurando o acesso às ações e serviços de Saúde de forma integrada, equânime e regionalmente bem distribuída, em consonância com as prioridades sanitárias.	1893 - SERVIÇO REALIZADO / Unidade	320.358,00	384.178,00	119,92

171.1 - Fortalecer as Redes de Atenção à Saúde, assegurando o acesso às ações e serviços de Saúde de forma integrada, equânime e regionalmente bem distribuída, em consonância com as prioridades sanitárias.	2086 - UNIDADE DE SAÚDE ESTRUTURADA / Unidade	34,00	40,00	117,65
171.1 - Fortalecer as Redes de Atenção à Saúde, assegurando o acesso às ações e serviços de Saúde de forma integrada, equânime e regionalmente bem distribuída, em consonância com as prioridades sanitárias.	2120 - HOSPITAL MANTIDO / Unidade	151,00	150,00	99,34
171.1 - Fortalecer as Redes de Atenção à Saúde, assegurando o acesso às ações e serviços de Saúde de forma integrada, equânime e regionalmente bem distribuída, em consonância com as prioridades sanitárias.	2121 - HEMOCENTRO MANTIDO / Unidade	5,00	5,00	100,00
171.1 - Fortalecer as Redes de Atenção à Saúde, assegurando o acesso às ações e serviços de Saúde de forma integrada, equânime e regionalmente bem distribuída, em consonância com as prioridades sanitárias.	2122 - UNIDADE PRÉ-HOSPITALAR MANTIDA / Unidade	47,00	47,00	100,00
171.1 - Fortalecer as Redes de Atenção à Saúde, assegurando o acesso às ações e serviços de Saúde de forma integrada, equânime e regionalmente bem distribuída, em consonância com as prioridades sanitárias.	2123 - UNIDADE AMBULATORIAL MANTIDA / Unidade	54,00	54,00	100,00
171.1 - Fortalecer as Redes de Atenção à Saúde, assegurando o acesso às ações e serviços de Saúde de forma integrada, equânime e regionalmente bem distribuída, em consonância com as prioridades sanitárias.	2124 - BENEFÍCIO DE SAÚDE CONCEDIDO / Unidade	639.169,00	709.716,00	111,04

171.1 - Fortalecer as Redes de Atenção à Saúde, assegurando o acesso às ações e serviços de Saúde de forma integrada, equânime e regionalmente bem distribuída, em consonância com as prioridades sanitárias.	2126 - UNIDADE DE SAÚDE IMPLANTADA / Unidade	1,00	1,00	100,00
171.1 - Fortalecer as Redes de Atenção à Saúde, assegurando o acesso às ações e serviços de Saúde de forma integrada, equânime e regionalmente bem distribuída, em consonância com as prioridades sanitárias.	2150 - REDE DE SAÚDE MANTIDA / Unidade	5,00	5,00	100,00
171.1 - Fortalecer as Redes de Atenção à Saúde, assegurando o acesso às ações e serviços de Saúde de forma integrada, equânime e regionalmente bem distribuída, em consonância com as prioridades sanitárias.	2158 - CENTRO ESPECIALIZADO EM REABILITAÇÃO IMPLANTADO / Unidade	2,00	1,00	50,00
171.1 - Fortalecer as Redes de Atenção à Saúde, assegurando o acesso às ações e serviços de Saúde de forma integrada, equânime e regionalmente bem distribuída, em consonância com as prioridades sanitárias.	2159 - PLANO PARA JUVENTUDE ELABORADO / Unidade	1,00	0,00	0,00
171.1 - Fortalecer as Redes de Atenção à Saúde, assegurando o acesso às ações e serviços de Saúde de forma integrada, equânime e regionalmente bem distribuída, em consonância com as prioridades sanitárias.	2171 - AÇÃO PARA PESSOA LGBTI+ REALIZADA / Unidade	6,00	1,00	16,67
171.2 - Aprimorar a Atenção Primária à Saúde, fortalecendo a Estratégia Saúde da Família de base territorial, comunitária e interprofissional.	2173 - MUNICÍPIO APOIADO / Unidade	20,00	0,00	0,00
171.3 - Garantir o acesso e o uso racional dos medicamentos, por meio do fortalecimento da política de assistência farmacêutica, de forma integrada à Rede de Atenção à Saúde.	1893 - SERVIÇO REALIZADO / Unidade	184,00	184,00	100,00

171.3 - Garantir o acesso e o uso racional dos medicamentos, por meio do fortalecimento da política de assistência farmacêutica, de forma integrada à Rede de Atenção à Saúde.	2174 - REDE ESTRUTURADA / Unidade	11,00	11,00	100,00
--	-----------------------------------	-------	-------	--------

### Identificação de Problemas

Objetivo Específico	Entrega	Âmbito	Problema	Impacto

### Execução orçamentária/financeira (por Órgão Executor)

Órgão Executor	Lei + Crédito (A)	Empenhado (B)	Pago (C)	%Empenhado (B/A)	%Pago (C/A)
FUNDES	6.551.922.835,85	6.315.621.322,32	5.848.190.240,32	96,39	89,26
PM	22.423.146,65	21.856.296,55	19.940.490,01	97,47	88,93
SOP	10.039,15	0,00	0,00	0,00	0,00
SPS	0,00	0,00	0,00	0,00	0,00
<b>Total Geral</b>	<b>6.574.356.021,65</b>	<b>6.337.477.618,87</b>	<b>5.868.130.730,33</b>	<b>96,40</b>	<b>89,26</b>

### Execução orçamentária/financeira (por Fonte de Recursos)

Fonte de Recursos	Lei + Crédito (A)	Empenhado (B)	Pago (C)	%Empenhado (B/A)	%Pago (C/A)
500 - RECURSOS NÃO VINCULADOS DE IMPOSTOS	4.652.748.170,10	4.549.951.472,00	4.375.613.035,47	97,79	94,04
500 - RECURSOS NÃO VINCULADOS DE IMPOSTOS	140.123.261,31	140.035.336,38	139.837.206,98	99,94	99,80
501 - OUTROS RECURSOS NÃO VINCULADOS	3.745.605,71	3.745.605,71	3.745.605,71	100,00	100,00

600 - TRANSFERÊNCIAS FUNDO A FUNDO DE RECURSOS DO SUS PROVENIENTES DO GOVERNO FEDERAL - BLOCO DE MAN	59.036.415,78	56.017.034,20	56.017.034,20	94,89	94,89
600 - TRANSFERÊNCIAS FUNDO A FUNDO DE RECURSOS DO SUS PROVENIENTES DO GOVERNO FEDERAL - BLOCO DE MAN	1.460.585.906,28	1.359.294.059,55	1.109.623.636,64	93,06	75,97
601 - TRANSFERÊNCIAS FUNDO A FUNDO DE RECURSOS DO SUS PROVENIENTES DO GOVERNO FEDERAL - BLOCO DE EST	22.684.704,34	18.196.859,80	6.617.640,12	80,22	29,17
603 - TRANSFERÊNCIAS FUNDO A FUNDO DE RECURSOS DO SUS PROVENIENTES DO GOVERNO FEDERAL - BLOCO DE EST	10.000,00	0,00	0,00	0,00	0,00
605 - ASSISTÊNCIA FINANCEIRA DA UNIÃO DESTINADA À COMPLEMENTAÇÃO AO PAGAMENTO DOS PISOS SALARIAIS PA	6.583.586,00	6.012.489,51	5.904.819,71	91,33	89,69
605 - ASSISTÊNCIA FINANCEIRA DA UNIÃO DESTINADA À COMPLEMENTAÇÃO AO PAGAMENTO DOS PISOS SALARIAIS PA	67.152.722,00	62.104.289,43	56.661.588,74	92,48	84,38
622 - TRANSFERÊNCIAS DO GOVERNO FEDERAL REFERENTES A CONVÊNIOS E INSTRUMENTOS CONGÊNERES VINCULADOS	67.526.861,12	64.165.937,17	53.460.943,82	95,02	79,17
631 - TRANSFERÊNCIAS DO GOVERNO FEDERAL REFERENTES A CONVÊNIOS E INSTRUMENTOS CONGÊNERES VINCULADOS	20.000,00	0,00	0,00	0,00	0,00

634 - OPERAÇÕES DE CRÉDITO VINCULADAS À SAÚDE	53.370.520,08	48.770.610,95	45.600.703,24	91,38	85,44
636 - OUTRAS TRANSFERÊNCIAS DE CONVÊNIOS E INSTRUMENTOS CONGÊNERES VINCULADOS À SAÚDE	6.968.200,93	1.932.280,98	1.063.565,06	27,73	15,26
659 - OUTROS RECURSOS VINCULADOS À SAÚDE	10.382.738,02	10.088.881,43	9.382.340,64	97,17	90,36
706 - TRANSFERÊNCIA ESPECIAL DA UNIÃO	11.882.524,06	5.846.710,00	4.602.610,00	49,20	38,73
754 - RECURSOS DE OPERAÇÕES DE CRÉDITO	11.534.805,92	11.316.051,76	0,00	98,10	0,00
<b>Total Geral:</b>	<b>6.574.356.021,65</b>	<b>6.337.477.618,87</b>	<b>5.868.130.730,36</b>	<b>96,40</b>	<b>89,26</b>

### Execução Extraorçamentária/financeira (por Fonte de Recursos)

Fonte de Recursos	Valor Extraorçamentário (B/A)
<b>Total Geral</b>	

### Execução orçamentária/financeira (por Entrega)

Objetivo Específico	Entrega	Lei + Crédito (A)	Empenhado (B)	%Empenhado (B/A)
Fortalecer as Redes de Atenção à Saúde, assegurando o acesso às ações e serviços de Saúde de forma integrada, equânime e regionalmente bem distribuída, em consonância com as prioridades sanitárias.	1893 - SERVIÇO REALIZADO	210.460.384,07	200.277.478,77	95,16
Fortalecer as Redes de Atenção à Saúde, assegurando o acesso às ações e serviços de Saúde de forma integrada, equânime e regionalmente bem distribuída, em consonância com as prioridades sanitárias.	2086 - UNIDADE DE SAÚDE ESTRUTURADA	121.787.046,47	108.630.606,19	89,20

Fortalecer as Redes de Atenção à Saúde, assegurando o acesso às ações e serviços de Saúde de forma integrada, equânime e regionalmente bem distribuída, em consonância com as prioridades sanitárias.	2120 - HOSPITAL MANTIDO	3.631.824.192,62	3.508.654.185,36	96,61
Fortalecer as Redes de Atenção à Saúde, assegurando o acesso às ações e serviços de Saúde de forma integrada, equânime e regionalmente bem distribuída, em consonância com as prioridades sanitárias.	2121 - HEMOCENTRO MANTIDO	153.523.382,78	152.475.205,06	99,32
Fortalecer as Redes de Atenção à Saúde, assegurando o acesso às ações e serviços de Saúde de forma integrada, equânime e regionalmente bem distribuída, em consonância com as prioridades sanitárias.	2122 - UNIDADE PRÉ-HOSPITALAR MANTIDA	434.633.501,68	421.857.227,87	97,06
Fortalecer as Redes de Atenção à Saúde, assegurando o acesso às ações e serviços de Saúde de forma integrada, equânime e regionalmente bem distribuída, em consonância com as prioridades sanitárias.	2123 - UNIDADE AMBULATORIAL MANTIDA	227.253.312,62	207.149.078,65	91,15
Fortalecer as Redes de Atenção à Saúde, assegurando o acesso às ações e serviços de Saúde de forma integrada, equânime e regionalmente bem distribuída, em consonância com as prioridades sanitárias.	2124 - BENEFÍCIO DE SAÚDE CONCEDIDO	203.769.092,99	203.396.973,82	99,82
Fortalecer as Redes de Atenção à Saúde, assegurando o acesso às ações e serviços de Saúde de forma integrada, equânime e regionalmente bem distribuída, em consonância com as prioridades sanitárias.	2126 - UNIDADE DE SAÚDE IMPLANTADA	69.827.374,41	63.800.274,04	91,37

Fortalecer as Redes de Atenção à Saúde, assegurando o acesso às ações e serviços de Saúde de forma integrada, equânime e regionalmente bem distribuída, em consonância com as prioridades sanitárias.	2150 - REDE DE SAÚDE MANTIDA	1.235.638.735,66	1.199.381.122,38	97,07
Fortalecer as Redes de Atenção à Saúde, assegurando o acesso às ações e serviços de Saúde de forma integrada, equânime e regionalmente bem distribuída, em consonância com as prioridades sanitárias.	2158 - CENTRO ESPECIALIZADO EM REABILITAÇÃO IMPLANTADO	42.000,00	0,00	0,00
Fortalecer as Redes de Atenção à Saúde, assegurando o acesso às ações e serviços de Saúde de forma integrada, equânime e regionalmente bem distribuída, em consonância com as prioridades sanitárias.	2159 - PLANO PARA JUVENTUDE ELABORADO	0,00	0,00	0,00
Fortalecer as Redes de Atenção à Saúde, assegurando o acesso às ações e serviços de Saúde de forma integrada, equânime e regionalmente bem distribuída, em consonância com as prioridades sanitárias.	2171 - AÇÃO PARA PESSOA LGBTI+ REALIZADA	0,00	0,00	0,00
Aprimorar a Atenção Primária à Saúde, fortalecendo a Estratégia Saúde da Família de base territorial, comunitária e interprofissional.	2173 - MUNICÍPIO APOIADO	33.593.558,29	25.374.592,62	75,53
Garantir o acesso e o uso racional dos medicamentos, por meio do fortalecimento da política de assistência farmacêutica, de forma integrada à Rede de Atenção à Saúde.	1893 - SERVIÇO REALIZADO	251.672.909,29	246.435.553,34	97,92
Garantir o acesso e o uso racional dos medicamentos, por meio do fortalecimento da política de assistência farmacêutica, de forma integrada à Rede de Atenção à Saúde.	2174 - REDE ESTRUTURADA	330.530,77	45.320,77	13,71

Total Geral:	6.574.356.021,6€	6.337.477.618,87	96,40
--------------	------------------	------------------	-------

## Análise do Desempenho Geral do Programa

### O que foi efetivamente entregue no período

#### REGIÃO 01 - CARIRI

Realização de 61.477 serviços de média e alta complexidade, incluindo 20.635 cirurgias eletivas, 115 tratamento fora domicílio, 94 transplantes de órgão, 3.024 leitos de UTI mantidos, 34.231 regulação para leitos de enfermaria e 3.378 regulação para leitos de UTI.

#### REGIÃO 01 - CARIRI / 171.1 / 2086 - UNIDADE DE SAÚDE ESTRUTURADA / 24000000 - SESA

Estruturação de 4 Unidades de Saúde contemplando a Policlínica Regional de Brejo Santo, com a aquisição de 01 (um) aparelho de Raio-X Fixo Digital, bem como os Centros de Especialidades Odontológicas de Brejo Santo, com aquisição de aparelhos de ar-condicionado; de Crato, com aquisição de aparelhos de ar-condicionado e 01 (um) localizador apical; e de Juazeiro do Norte, com aquisição de aparelhos de ar-condicionado, 01 (um) localizador apical, 01 (um) mocho e 01 (uma) cadeira odontológica.

#### REGIÃO 01 - CARIRI / 171.1 / 2120 - HOSPITAL MANTIDO / 24000000 - SESA

Manutenção das 27 unidades hospitalares, incluindo o Hospital Regional do Cariri (HRC) com 12.710 atendimentos e 9.617 autorizações de internação hospitalar (AIH); 10 hospitais polos com 412.997 atendimentos e 48.309 AIH; 9 hospitais estratégicos com 268.233 atendimentos e 16.512 AIH; e 7 hospitais de pequeno porte com 165.874 atendimentos e 2.450 AIH.

#### REGIÃO 01 - CARIRI / 171.1 / 2121 - HEMOCENTRO MANTIDO / 24000000 - SESA

Manutenção do Hemoce de Crato, apresnetando 40.683 atendimentos

#### REGIÃO 01 - CARIRI / 171.1 / 2122 - UNIDADE PRÉ-HOSPITALAR MANTIDA / 24000000 - SESA

Manutenção das Unidades de Pronto Atendimento - UPAS de Juazeiro do Norte e da UPAS de Juazeiro do Norte - (Lagoa Seca), apresentaram 167.895 atendimentos

#### REGIÃO 01 - CARIRI / 171.1 / 2123 - UNIDADE AMBULATORIAL MANTIDA / 24000000 - SESA

Manutenção das 7 Unidades Ambulatoriais com a realização de 224.696 consultas de profissionais de nível superior na atenção especializada, sendo 202.402 atendimentos nas políclínicas Barbalha, Brejo Santo, Campos Sales e Crato e 22.294 atendimentos nos Centros de Especialidades Odontológicas de Brejo Santo, Crato e Juazeiro do Norte.

#### REGIÃO 01 - CARIRI / 171.1 / 2124 - BENEFÍCIO DE SAÚDE CONCEDIDO / 24000000 - SESA

Concessão de 67.063 insumos, incluindo 163 itens de OPM, 29.739 fórmulas nutricionais e 37.161 bolsas e acessórios, beneficiando aproximadamente 135 pacientes com OPM e 441 com bolsas e acessórios.

#### REGIÃO 01 - CARIRI / 171.1 / 2158 - CENTRO ESPECIALIZADO EM REABILITAÇÃO IMPLANTADO / 24000000 - SESA

Habilitação do Centro Especializado em Reabilitação na Policlínica de Campos Sales

#### REGIÃO 01 - CARIRI / 171.3 / 1893 - SERVIÇO REALIZADO / 24000000 - SESA

Distribuição de medicamentos aos municípios, por meio da Programação Pactuada e Integrada (PPI) da Assistência Farmacêutica na Atenção Básica, bem como pelos Componentes Especializado e Estratégico da Assistência Farmacêutica, contemplando os 29 municípios da região

#### REGIÃO 01 - CARIRI / 171.3 / 2174 - REDE ESTRUTURADA / 24000000 - SESA

Fortalecimento da Rede de Farmácia Clínica realizado por meio da implementação e do acompanhamento do Programa de Gerenciamento de Antimicrobianos (PGA), monitorando o uso adequado dos medicamentos a partir da análise dos indicadores aplicado no Hospital Regional do Cariri - HRC

#### REGIÃO 02 - CENTRO SUL

Realização de 4.175 serviços de média e alta complexidade, incluindo 3.767 cirurgias eletivas, 48 tratamento fora domicílio e 360 leitos de UTI mantidos.

**REGIÃO 02 - CENTRO SUL / 171.1 / 2086 - UNIDADE DE SAÚDE ESTRUTURADA / 24000000 - SESA**

Estruturação de 2 Unidades de Saúde, contemplado os Centros de Especialidades Odontológicas - CEO Regionais de Icó e Iguatú

**REGIÃO 02 - CENTRO SUL / 171.1 / 2120 - HOSPITAL MANTIDO / 24000000 - SESA**

Manutenção das 9 unidades hospitalares, incluindo 5 hospitais polos, apresentando 302.842 atendimentos e 15.277 autorizações de internação hospitalar (AIH); 2 hospitais estratégicos com 46.609 atendimentos e 3.080 AIH; e 2 hospitais de pequeno porte com 46.536 atendimentos e 774 AIH.

**REGIÃO 02 - CENTRO SUL / 171.1 / 2121 - HEMOCENTRO MANTIDO / 24000000 - SESA**

Manutenção do Hemoce de Iguatú, apresentaram de 9.765 atendimentos realizados

**REGIÃO 02 - CENTRO SUL / 171.1 / 2122 - UNIDADE PRÉ-HOSPITALAR MANTIDA / 24000000 - SESA**

Manutenção das Unidade de Pronto Atendimentos - UPAS de Icó e Iguatú, apresentaram 76.732 atendimentos

**REGIÃO 02 - CENTRO SUL / 171.1 / 2123 - UNIDADE AMBULATORIAL MANTIDA / 24000000 - SESA**

Manutenção das 4 Unidades Ambulatoriais com a realização de 111.931 consultas de profissionais de nível superior na atenção especializada, sendo 105.753 atendimentos nas policlínicas Icó e Iguatú e 6.178 atendimentos nos Centros de Especialidades Odontológicas de Icó e Iguatú

**REGIÃO 02 - CENTRO SUL / 171.1 / 2124 - BENEFÍCIO DE SAÚDE CONCEDIDO / 24000000 - SESA**

Concessão de 20.732 insumos, incluindo 48 itens de OPM, 8.668 fórmulas nutricionais e 12.016 bolsas e acessórios, beneficiando aproximadamente 47 pacientes com OPM e 113 com bolsas e acessórios.

**REGIÃO 02 - CENTRO SUL / 171.3 / 1893 - SERVIÇO REALIZADO / 24000000 - SESA**

Distribuição de medicamentos aos municípios, por meio da Programação Pactuada e Integrada (PPI) da Assistência Farmacêutica na Atenção Básica, bem como pelos Componentes Especializado e Estratégico da Assistência Farmacêutica, contemplando os 13 municípios da região

**REGIÃO 03 - GRANDE FORTALEZA**

Realização de 201.762 serviços de média e alta complexidade, incluindo 80.479 cirurgias eletivas, 447 tratamento fora domicílio, 2.003 transplantes de órgão, 6.680 leitos de UTI mantidos, 676 leitos de retaguarda, 584 exames de Pet Scans, 102.072 regulação para leitos de enfermaria e 8.821 regulação para leitos de UTI.

**REGIÃO 03 - GRANDE FORTALEZA**

Estruturação de 16 unidades de saúde da Rede Sesa, incluindo sete hospitais, por meio da aquisição de equipamentos hospitalares e materiais permanentes, fortalecendo a capacidade assistencial, contemplando ainda sete Centros de Especialidades Odontológicas (Cascavel, Caucaia, Maracanaú, São Gonçalo do Amarante, CEO Centro, CEO Joaquim Távora e Ceo Rodolfo Teófilo), além do Instituto do Câncer do Ceará e do Centro Integrado de Diabetes e Hipertensão, com equipamentos e tecnologias assistenciais.

**REGIÃO 03 - GRANDE FORTALEZA**

Manutenção das 16 unidades ambulatoriais, com 400.893 consultas de profissionais de nível superior na atenção especializada, incluindo 74.252 atendimentos nas Policlínicas de Caucaia, Maracanaú e Pacajus; 32.727 atendimentos nos Centros de Especialidades Odontológicas de Cascavel, Caucaia, Maracanaú e São Gonçalo do Amarante; 31.468 atendimentos nos CEOS estaduais Centro, Rodolfo Teófilo e Joaquim Távora; e ainda 28.710 atendimentos no IPC, 58.869 no CDERM, 108.416 no CIDH e 66.451 da CCC.

**REGIÃO 03 - GRANDE FORTALEZA**

Concessão de 387.783 insumos, incluindo 729 itens de OPM, 146.402 fórmulas nutricionais e 240.652 bolsas e acessórios, beneficiando aproximadamente 716 pacientes com OPM e 2.381 com bolsas e acessórios.

### **REGIÃO 03 - GRANDE FORTALEZA**

Implantação do Hospital Universitário, conta com área construída de 78,6 mil m<sup>2</sup>, distribuída em três torres (Clínica, Cirúrgica e Materno-Infantil), com sete pavimentos, encerrando 2025 com 498 leitos entre as especialidades (Cirurgia Geral Gastroenterologia, Ginecologia, Nefrologia, Oncologia clínica e cirúrgica, Ortopedia e traumatologia, Cardiologia, Clínica Geral, Hematologia, Neurologia, Pneumologia, Pediatria Clínica, Obstetrícia Clínica e Cirúrgica).

### **REGIÃO 03 - GRANDE FORTALEZA**

Estruturação de 16 unidades de saúde da Rede Sesa, incluindo sete hospitais, por meio da aquisição de equipamentos hospitalares e materiais permanentes, fortalecendo a capacidade assistencial, contemplando ainda sete Centros de Especialidades Odontológicas (Cascavel, Caucaia, Maracanaú, São Gonçalo do Amarante, CEO Centro, CEO Joaquim Távora e Ceo Rodolfo Teófilo), além do Instituto do Câncer do Ceará e do Centro Integrado de Diabetes e Hipertensão, com equipamentos e tecnologias assistenciais.

### **REGIÃO 03 - GRANDE FORTALEZA / 171.1 / 2120 - HOSPITAL MANTIDO / 24000000 - SESA**

Manutenção das 28 unidades hospitalares, incluindo os 9 Hospitais da Rede Sesa com 1.033.136 atendimentos e 91.079 autorizações de internação hospitalar (AIH); 8 hospitais polos com 587.356 atendimentos e 60.628 AIH; 6 hospitais estratégicos com 185.076 atendimentos e 13.422 AIH; e 5 hospitais de pequeno porte com 157.953 atendimentos e 1.234 AIH.

### **REGIÃO 03 - GRANDE FORTALEZA / 171.1 / 2121 - HEMOCENTRO MANTIDO / 24000000 - SESA**

Manutenção do Hemoce de Fortaleza, apresentaram de 154.577 atendimentos realizados.

### **REGIÃO 03 - GRANDE FORTALEZA / 171.1 / 2122 - UNIDADE PRÉ-HOSPITALAR MANTIDA / 24000000 - SESA**

Manutenção das Unidade de Pronto Atendimentos (UPAS) de Cascavel, Caucaia, Jurema, Eusébio, Autran Nunes, Canindezinho, Conjunto Ceará, José Walter, Messejana, Praia do Futuro, Jangurussu, Bom Jardim, Cristo Redentor, Edson Queiroz, Itaperi, Vila Velha, Horizonte, Pajuçara, Maranguape, Pacatuba e São Gonçalo Do Amarante, bem como o Serviço de Atendimento Móvel de Urgência - SAMU Fortaleza, apresentaram 2.270.951 atendimentos

### **REGIÃO 03 - GRANDE FORTALEZA / 171.3 / 1893 - SERVIÇO REALIZADO / 24000000 - SESA**

Distribuição de medicamentos aos municípios por meio da Programação Pactuada e Integrada (PPI) da Assistência Farmacêutica na Atenção Básica, contemplando 18 municípios, com exceção do município de Fortaleza que optou pela compra descentralizada, bem como por meio dos Componentes Especializado e Estratégico da Assistência Farmacêutica, atendendo aos 19 municípios da região.

### **REGIÃO 03 - GRANDE FORTALEZA / 171.3 / 2174 - REDE ESTRUTURADA / 24000000 - SESA**

Fortalecimento da Rede de Farmácia Clínica realizado por meio da implementação e do acompanhamento do Programa de Gerenciamento de Antimicrobianos (PGA), monitorando o uso adequado dos medicamentos a partir da análise dos indicadores aplicado no Hospital Geral de Fortaleza, Hospital Geral Waldemar de Alcântara, Hospital Infantil Albert Sabin, Hospital Estadual Leonardo da Vinci, Hospital de Messejana Dr. Carlos Alberto Studart Gomes, Hospital São José de Doenças Infecciosas e Hospital Geral César

### **REGIÃO 04 - LITORAL LESTE**

Realização de 1.984 serviços de média e alta complexidade, incluindo 1.979 cirurgias eletivas e 5 tratamentos fora domicílio

### **REGIÃO 04 - LITORAL LESTE**

Estruturação do Centro de Especialidade Odontológica - CEO Regionais de Aracati com aquisição de ar-condicionado

### **REGIÃO 04 - LITORAL LESTE**

Concessão de 15.048 insumos, incluindo 64 itens de OPM, 3.957 fórmulas nutricionais e 11.027 bolsas e acessórios, beneficiando aproximadamente 64 pacientes com OPM e 110 com bolsas e acessórios.

### **REGIÃO 04 - LITORAL LESTE / 171.1 / 2120 - HOSPITAL MANTIDO / 24000000 - SESA**

Manutenção das 7 unidades hospitalares, incluindo 2 hospitais polos, apresentando 12.391 atendimentos e 5.670 autorizações de internação hospitalar (AIH); 2 hospitais estratégicos com 15.643 atendimentos e 1.779 AIH; e 3 hospitais de pequeno porte com 120.314 atendimentos e 319 AIH.

**REGIÃO 04 - LITORAL LESTE / 171.1 / 2122 - UNIDADE PRÉ-HOSPITALAR MANTIDA / 24000000 - SESA**

Manutenção da Unidade de Pronto Atendimentos - UPA de Aracati, apresentou 47.159 atendimentos

**REGIÃO 04 - LITORAL LESTE / 171.1 / 2123 - UNIDADE AMBULATORIAL MANTIDA / 24000000 - SESA**

Manutenção das 2 Unidades Ambulatoriais com a realização de 28.935 consultas de profissionais de nível superior na atenção especializada, sendo 21.873 atendimentos na políclínica Aracati e 7.062 no Centro de Especialidades Odontológicas - CEO Regional de Aracati

**REGIÃO 04 - LITORAL LESTE / 171.3 / 1893 - SERVIÇO REALIZADO / 24000000 - SESA**

Distribuição de medicamentos aos municípios, por meio da Programação Pactuada e Integrada (PPI) da Assistência Farmacêutica na Atenção Básica, bem como pelos Componentes Especializado e Estratégico da Assistência Farmacêutica, contemplando os 6 municípios da região

**REGIÃO 05 - LITORAL NORTE**

Realização de 7.923 serviços de média e alta complexidade, incluindo 7.853 cirurgias eletivas, 20 tratamento fora domicílio e 50 leitos de UTI mantidos.

**REGIÃO 05 - LITORAL NORTE / 171.1 / 2086 - UNIDADE DE SAÚDE ESTRUTURADA / 24000000 - SESA**

Estruturação dos Centros de Especialidades Odontológica - CEO Regionais de Acaraú com aquisição de ar condicionado, fotopolimerizador e exaustor e do Ceo de Camocim com aquisição de ar condicionado, bisturi eletrônico, localizador apical.

**REGIÃO 05 - LITORAL NORTE / 171.1 / 2120 - HOSPITAL MANTIDO / 24000000 - SESA**

Manutenção das 6 unidades hospitalares, incluindo 2 hospitais polos, apresentando 50.630 atendimentos e 7.532 autorizações de internação hospitalar (AIH); e 4 hospitais de pequeno porte com 94.404 atendimentos e 612 AIH.

**REGIÃO 05 - LITORAL NORTE / 171.1 / 2122 - UNIDADE PRÉ-HOSPITALAR MANTIDA / 24000000 - SESA**

Manutenção das Unidade de Pronto Atendimentos - UPAS de Acaraú, Camocim, Granja e Jijoca de Jericoacoara, apresentaram 138.710 atendimentos

**REGIÃO 05 - LITORAL NORTE / 171.1 / 2123 - UNIDADE AMBULATORIAL MANTIDA / 24000000 - SESA**

Manutenção das 4 Unidades Ambulatoriais com a realização de 57.180 consultas de profissionais de nível superior na atenção especializada, sendo 37.235 atendimentos nas políclínica Acaraú e Camocim e 19.945 atendimentos nos Centros de Especialidades Odontológicas - CEO Regional de Acaraú e Camocim.

**REGIÃO 05 - LITORAL NORTE / 171.1 / 2124 - BENEFÍCIO DE SAÚDE CONCEDIDO / 24000000 - SESA**

Concessão de 22.426 insumos, incluindo 79 itens de OPM, 9.836 fórmulas nutricionais e 12.511 bolsas e acessórios, beneficiando aproximadamente 76 pacientes com OPM e 136 com bolsas e acessórios.

**REGIÃO 05 - LITORAL NORTE / 171.3 / 1893 - SERVIÇO REALIZADO / 24000000 - SESA**

Distribuição de medicamentos aos municípios, por meio da Programação Pactuada e Integrada (PPI) da Assistência Farmacêutica na Atenção Básica, bem como pelos Componentes Especializado e Estratégico da Assistência Farmacêutica, contemplando os 13 municípios da região

**REGIÃO 06 - LITORAL OESTE / VALE DO CURU**

Realização de 3.479 serviços de média e alta complexidade, incluindo 3.216 cirurgias eletivas, 23 tratamento fora domicílio e 240 leitos de UTI mantidos.

**REGIÃO 06 - LITORAL OESTE / VALE DO CURU**

Concessão de 21.859 insumos, incluindo 122 itens de OPM, 6.140 fórmulas nutricionais e 15.597 bolsas e acessórios, beneficiando aproximadamente 118 pacientes com OPM e 154 com bolsas e acessórios.

**REGIÃO 06 - LITORAL OESTE / VALE DO CURU / 171.1 / 2086 - UNIDADE DE SAÚDE ESTRUTURADA / 24000000 - SESA**

Estruturação do Centro de Especialidade Odontológica - CEO Regionais de Itapipoca com aquisição de ar-condicionado.

**REGIÃO 06 - LITORAL OESTE / VALE DO CURU / 171.1 / 2120 - HOSPITAL MANTIDO / 24000000 - SESA**

Manutenção das 9 unidades hospitalares, incluindo 2 hospitais polos com 8.110 atendimentos e 12.465 AIH; e 7 hospitais de pequeno porte com 94.281 atendimentos e 955 AIH.

**REGIÃO 06 - LITORAL OESTE / VALE DO CURU / 171.1 / 2122 - UNIDADE PRÉ-HOSPITALAR MANTIDA / 24000000 - SESA**

Manutenção das Unidade de Pronto Atendimentos - UPAS de Itapipoca e Pentecoste, apresentaram 91.083 atendimentos

**REGIÃO 06 - LITORAL OESTE / VALE DO CURU / 171.1 / 2123 - UNIDADE AMBULATORIAL MANTIDA / 24000000 - SESA**

Manutenção das 2 Unidades Ambulatoriais com a realização de 36.782 consultas de profissionais de nível superior na atenção especializada, sendo 30.028 atendimentos na políclínica Itapipoca e 6.754 no Centro de Especialidades Odontológicas - CEO Regional de Itapipoca

**REGIÃO 06 - LITORAL OESTE / VALE DO CURU / 171.3 / 1893 - SERVIÇO REALIZADO / 24000000 - SESA**

Distribuição de medicamentos aos municípios, por meio da Programação Pactuada e Integrada (PPI) da Assistência Farmacêutica na Atenção Básica, bem como pelos Componentes Especializado e Estratégico da Assistência Farmacêutica, contemplando os 12 municípios da região

**REGIÃO 07 - MACIÇO DO BATURITÉ**

Realização de 2.198 serviços de média e alta complexidade, incluindo 2.066 cirurgias eletivas, 12 tratamento fora domicílio e 120 leitos de UTI mantidos.

**REGIÃO 07 - MACIÇO DO BATURITÉ / 171.1 / 2086 - UNIDADE DE SAÚDE ESTRUTURADA / 24000000 - SESA**

Estruturação do Centro de Especialidade Odontológica - CEO Regionais de Baturité com aquisição ar condicionado, fotopolimerizador e exaustor.

**REGIÃO 07 - MACIÇO DO BATURITÉ / 171.1 / 2120 - HOSPITAL MANTIDO / 24000000 - SESA**

Manutenção das 11 unidades hospitalares, incluindo 2 hospitais polos com 37.764 atendimentos e 3.429 AIH; e 1 hospital estratégico com 2.941 atendimentos e 1.443 AIH; e 8 hospitais de pequeno porte com 175.428 e 1.295 AIH

**REGIÃO 07 - MACIÇO DO BATURITÉ / 171.1 / 2122 - UNIDADE PRÉ-HOSPITALAR MANTIDA / 24000000 - SESA**

Manutenção das Unidade de Pronto Atendimentos - UPAS de Aracoiaba e Baturité, apresentaram 63.218 atendimentos

**REGIÃO 07 - MACIÇO DO BATURITÉ / 171.1 / 2123 - UNIDADE AMBULATORIAL MANTIDA / 24000000 - SESA**

Manutenção das 3 Unidades Ambulatoriais com a realização de 40.674 consultas de profissionais de nível superior na atenção especializada, sendo 25.321 atendimentos na políclínica Baturité, 11.979 no Centro de Especialidades Odontológicas - CEO Regional de Baturité e 3.374 no Centro de Convivência Antônio Diogo.

**REGIÃO 07 - MACIÇO DO BATURITÉ / 171.1 / 2124 - BENEFÍCIO DE SAÚDE CONCEDIDO / 24000000 - SESA**

Concessão de 14.619 insumos, incluindo 58 itens de OPM, 4.325 fórmulas nutricionais e 10.236 bolsas e acessórios, beneficiando aproximadamente 55 pacientes com OPM e 82 com bolsas e acessórios.

**REGIÃO 07 - MACIÇO DO BATURITÉ / 171.3 / 1893 - SERVIÇO REALIZADO / 24000000 - SESA**

Distribuição de medicamentos aos municípios, por meio da Programação Pactuada e Integrada (PPI) da Assistência Farmacêutica na Atenção Básica, bem como pelos Componentes Especializado e Estratégico da Assistência Farmacêutica, contemplando os 13 municípios da região.

**REGIÃO 08 - SERRA DA IBIAPABA**

Realização de 5.516 serviços de média e alta complexidade, incluindo 5.244 cirurgias eletivas, 32 tratamentos fora domicílio e 240 leitos de UTI mantidos.

**REGIÃO 08 - SERRA DA IBIAPABA**

Concessão de 24.862 insumos, incluindo 56 itens de OPM, 11.681 fórmulas nutricionais e 13.125 bolsas e acessórios, beneficiando aproximadamente 56 pacientes com OPM e 130 com bolsas e acessórios.

**REGIÃO 08 - SERRA DA IBIAPABA / 171.1 / 2086 - UNIDADE DE SAÚDE ESTRUTURADA / 24000000 - SESA**

Estruturação do Centro de Especialidades Odontológicas de Ubajara, com a aquisição de ar-condicionado e exaustor

**REGIÃO 08 - SERRA DA IBIAPABA / 171.1 / 2120 - HOSPITAL MANTIDO / 24000000 - SESA**

Manutenção das 3 unidades hospitalares, incluindo 2 hospitais polos com 89.314 atendimentos e 12.656 AIH; e 1 hospital de pequeno porte apresentando 887 AIH

**REGIÃO 08 - SERRA DA IBIAPABA / 171.1 / 2122 - UNIDADE PRÉ-HOSPITALAR MANTIDA / 24000000 - SESA**

Manutenção das Unidade de Pronto Atendimentos - UPAS de São Benedito e Tianguá, apresentaram 53.960 atendimentos

**REGIÃO 08 - SERRA DA IBIAPABA / 171.1 / 2123 - UNIDADE AMBULATORIAL MANTIDA / 24000000 - SESA**

Manutenção das 2 Unidades Ambulatoriais com a realização de 28.187 consultas de profissionais de nível superior na atenção especializada, sendo 14.852 atendimentos na políclínica Tianguá e 13.335 no Centro de Especialidades Odontológicas - CEO Regional de Tianguá

**REGIÃO 08 - SERRA DA IBIAPABA / 171.3 / 1893 - SERVIÇO REALIZADO / 24000000 - SESA**

Distribuição de medicamentos aos municípios, por meio da Programação Pactuada e Integrada (PPI) da Assistência Farmacêutica na Atenção Básica, bem como pelos Componentes Especializado e Estratégico da Assistência Farmacêutica, contemplando os 9 municípios da região

**REGIÃO 09 - SERTÃO CENTRAL**

Realização de 9.302 serviços de média e alta complexidade, incluindo 8.809 cirurgias eletivas, 13 tratamento fora domicílio e 480 leitos de UTI mantidos.

**REGIÃO 09 - SERTÃO CENTRAL / 171.1 / 2086 - UNIDADE DE SAÚDE ESTRUTURADA / 24000000 - SESA**

Estruturação do Centro de Especialidades Odontológicas de Quixeramobim, com a aquisição bisturi eletrônico

**REGIÃO 09 - SERTÃO CENTRAL / 171.1 / 2120 - HOSPITAL MANTIDO / 24000000 - SESA**

Manutenção das 14 unidades hospitalares, incluindo o Hospital Regional do Sertão Central com 40.321 atendimentos e 8.611 AIH; 3 hospitais polos com 82.371 atendimentos e 11.158 AIH; 3 hospitais estratégicos com 67.200 atendimentos e 3.132 AIH; e 7 hospitais de pequeno porte com 97.841 atendimentos e 2.005 AIH.

**REGIÃO 09 - SERTÃO CENTRAL / 171.1 / 2121 - HEMOCENTRO MANTIDO / 24000000 - SESA**

Manutenção do Hemoce de Quixadá, apresentaram de 18.945 atendimentos realizados.

**REGIÃO 09 - SERTÃO CENTRAL / 171.1 / 2122 - UNIDADE PRÉ-HOSPITALAR MANTIDA / 24000000 - SESA**

Manutenção das Unidade de Pronto Atendimentos - UPAS de Quixadá e Quixeramobim, apresentaram 149.334 atendimentos

**REGIÃO 09 - SERTÃO CENTRAL / 171.1 / 2123 - UNIDADE AMBULATORIAL MANTIDA / 24000000 - SESA**

Manutenção das 2 Unidades Ambulatoriais com a realização de 30.554 consultas de profissionais de nível superior na atenção especializada, sendo 20.426 atendimentos na políclínica Quixadá e 10.128 no Centro de Especialidades Odontológicas - CEO Regional de Quixadá.

**REGIÃO 09 - SERTÃO CENTRAL / 171.1 / 2124 - BENEFÍCIO DE SAÚDE CONCEDIDO / 24000000 - SESA**

Concessão de 29.793 insumos, incluindo 71 itens de OPM, 8.559 fórmulas nutricionais e 21.163 bolsas e acessórios, beneficiando aproximadamente 65 pacientes com OPM e 215 com bolsas e acessórios.

**REGIÃO 09 - SERTÃO CENTRAL / 171.3 / 1893 - SERVIÇO REALIZADO / 24000000 - SESA**

Distribuição de medicamentos aos municípios, por meio da Programação Pactuada e Integrada (PPI) da Assistência Farmacêutica na Atenção Básica, bem como pelos Componentes Especializado e Estratégico da Assistência Farmacêutica, contemplando os 13 municípios.

**REGIÃO 09 - SERTÃO CENTRAL / 171.3 / 2174 - REDE ESTRUTURADA / 24000000 - SESA**

Fortalecimento da Rede de Farmácia Clínica realizado por meio da implementação e do acompanhamento do Programa de Gerenciamento de Antimicrobianos (PGA), monitorando o uso adequado dos medicamentos a partir da análise dos indicadores aplicado no Hospital Regional do Sertão Central - HRSC.

**REGIÃO 10 - SERTÃO DE CANINDÉ**

Realização de 2.153 serviços de média e alta complexidade, incluindo 2.027 cirurgias eletivas, 6 tratamento fora domicílio e 120 leitos de UTI mantidos.

**REGIÃO 10 - SERTÃO DE CANINDÉ / 171.1 / 2086 - UNIDADE DE SAÚDE ESTRUTURADA / 24000000 - SESA**

Estruturação do Centro de Especialidades Odontológicas de Canindé, com a aquisição de aparelho de ar condicionado, localizador apical e cadeira odontológica;

**REGIÃO 10 - SERTÃO DE CANINDÉ / 171.1 / 2120 - HOSPITAL MANTIDO / 24000000 - SESA**

Manutenção das 4 unidades hospitalares, incluindo 1 hospitais polos, apresentando 6.510 atendimentos e 5.397 autorizações de internação hospitalar (AIH); e 3 hospitais de pequeno porte com 71.205 atendimentos e 591 AIH.

**REGIÃO 10 - SERTÃO DE CANINDÉ / 171.1 / 2122 - UNIDADE PRÉ-HOSPITALAR MANTIDA / 24000000 - SESA**

Manutenção da Unidade de Pronto Atendimentos - UPA de Canindé, apresentou 33.957 atendimentos

**REGIÃO 10 - SERTÃO DE CANINDÉ / 171.1 / 2123 - UNIDADE AMBULATORIAL MANTIDA / 24000000 - SESA**

Manutenção das 2 Unidades Ambulatoriais com a realização de 47.689 consultas de profissionais de nível superior na atenção especializada, sendo 40.530 atendimentos na políclínica Canindé e 7.159 no Centro de Especialidades Odontológicas - CEO Regional de Canindé

**REGIÃO 10 - SERTÃO DE CANINDÉ / 171.1 / 2124 - BENEFÍCIO DE SAÚDE CONCEDIDO / 24000000 - SESA**

Concessão de 8.539 insumos, incluindo 24 itens de OPM, 2.870 fórmulas nutricionais e 5.645 bolsas e acessórios, beneficiando aproximadamente 23 pacientes com OPM e 61 com bolsas e acessórios.

**REGIÃO 10 - SERTÃO DE CANINDÉ / 171.3 / 1893 - SERVIÇO REALIZADO / 24000000 - SESA**

Distribuição de medicamentos aos municípios, por meio da Programação Pactuada e Integrada (PPI) da Assistência Farmacêutica na Atenção Básica, bem como pelos Componentes Especializado e Estratégico da Assistência Farmacêutica, contemplando os 6 municípios da região.

**REGIÃO 11 - SERTÃO DE SOBRAL**

Realização de 69.916 serviços de média e alta complexidade, incluindo 8.360 cirurgias eletivas, 38 tratamentos fora domicílio, 2.052 leitos de UTI mantidos, 57.577, regulação para leitos de enfermaria e 1.889 regulação para leitos de UTI.

**REGIÃO 11 - SERTÃO DE SOBRAL**

Concessão de 33.158 insumos, incluindo 237 itens de OPM, 10.471 fórmulas nutricionais e 22.450 bolsas e acessórios, beneficiando aproximadamente 229 pacientes com OPM e 215 com bolsas e acessórios.

**REGIÃO 11 - SERTÃO DE SOBRAL / 171.1 / 2086 - UNIDADE DE SAÚDE ESTRUTURADA / 24000000 - SESA**

Estruturação do Centro de Especialidades Odontológicas de Sobral, com a aquisição ar condicionado, bisturi eletrônico e da Policlínica de Sobral com aquisição de eletroencefalógrafo digital, mamógrafo e colposcópico..

**REGIÃO 11 - SERTÃO DE SOBRAL / 171.1 / 2120 - HOSPITAL MANTIDO / 24000000 - SESA**

Manutenção das 12 unidades hospitalares, incluindo o Hospital Regional Norte com 10.441 atendimentos e 15.914 AIH; 10 hospitais polos com 53.645 atendimentos e 22.981 AIH; 1 hospitais estratégicos com 21.715 atendimentos e 918 AIH; e 7 hospitais de pequeno porte com 140.010 atendimentos e 1.462 AIH.

**REGIÃO 11 - SERTÃO DE SOBRAL / 171.1 / 2121 - HEMOCENTRO MANTIDO / 24000000 - SESA**

Manutenção do Hemoce de Sobral, apresentaram de 38.881 atendimentos realizados.

**REGIÃO 11 - SERTÃO DE SOBRAL / 171.1 / 2122 - UNIDADE PRÉ-HOSPITALAR MANTIDA / 24000000 - SESA**

Manutenção da Unidade de Pronto Atendimentos - UPA de Sobral, apresentou 60.153 atendimentos

**REGIÃO 11 - SERTÃO DE SOBRAL / 171.1 / 2123 - UNIDADE AMBULATORIAL MANTIDA / 24000000 - SESA**

Manutenção das 2 Unidades Ambulatoriais com a realização de 55.890 consultas de profissionais de nível superior na atenção especializada, sendo 47.926 atendimentos na políclínica Sobral e 7.964 no Centro de Especialidades Odontológicas - CEO Regional de Sobral

**REGIÃO 11 - SERTÃO DE SOBRAL / 171.3 / 1893 - SERVIÇO REALIZADO / 24000000 - SESA**

Distribuição de medicamentos aos municípios por meio da Programação Pactuada e Integrada (PPI) da Assistência Farmacêutica na Atenção Básica, contemplando 17 municípios, com exceção do município de Sobral que optou pela compra descentralizada, bem como por meio dos Componentes Especializado e Estratégico da Assistência Farmacêutica, atendendo aos 18 municípios da região.

**REGIÃO 11 - SERTÃO DE SOBRAL / 171.3 / 2174 - REDE ESTRUTURADA / 24000000 - SESA**

Fortalecimento da Rede de Farmácia Clínica realizado por meio da implementação e do acompanhamento do Programa de Gerenciamento de Antimicrobianos (PGA), monitorando o uso adequado dos medicamentos a partir da análise dos indicadores aplicado no Hospital Regional Norte - HRN.

**REGIÃO 12 - SERTÃO DOS CRATEÚS**

Realização de 4.475 serviços de média e alta complexidade, incluindo 4.317 cirurgias eletivas, 14 tratamentos fora domicílio e 144 leitos de UTI mantidos.

**REGIÃO 12 - SERTÃO DOS CRATEÚS**

Concessão de 20.057 insumos, incluindo 83 itens de OPM, 4.449 fórmulas nutricionais e 15.525 bolsas e acessórios, beneficiando aproximadamente 80 pacientes com OPM e 154 com bolsas e acessórios.

**REGIÃO 12 - SERTÃO DOS CRATEÚS / 171.1 / 2086 - UNIDADE DE SAÚDE ESTRUTURADA / 24000000 - SESA**

Estruturação do Centro de Especialidades Odontológicas de Crateús, com a aquisição bisturi eletrônico e mocho.

**REGIÃO 12 - SERTÃO DOS CRATEÚS / 171.1 / 2120 - HOSPITAL MANTIDO / 24000000 - SESA**

Manutenção das 6 unidades hospitalares, incluindo 2 hospitais polos com 8.777 atendimentos e 17.583 AIH; 2 hospitais estratégicos com 56.474 atendimentos e 2.018 AIH; e 3 hospitais de pequeno porte com 141.591 atendimentos e 1.050 AIH.

**REGIÃO 12 - SERTÃO DOS CRATEÚS / 171.1 / 2122 - UNIDADE PRÉ-HOSPITALAR MANTIDA / 24000000 - SESA**

Manutenção da Unidade de Pronto Atendimentos - UPA de Crateús, apresentou 30.266 atendimentos

**REGIÃO 12 - SERTÃO DOS CRATEÚS / 171.1 / 2123 - UNIDADE AMBULATORIAL MANTIDA / 24000000 - SESA**

Manutenção das 2 Unidades Ambulatoriais com a realização de 20.067 consultas de profissionais de nível superior na atenção especializada, sendo 11.707 atendimentos nas políclínicas Crateús e 8.360 no Centro de Especialidade Odontológica - CEO Regional de Crateús.

**REGIÃO 12 - SERTÃO DOS CRATEÚS / 171.3 / 1893 - SERVIÇO REALIZADO / 24000000 - SESA**

Distribuição de medicamentos aos municípios, por meio da Programação Pactuada e Integrada (PPI) da Assistência Farmacêutica na Atenção Básica, bem como pelos Componentes Especializado e Estratégico da Assistência Farmacêutica, contemplando os 13 municípios da região.

**REGIÃO 13 - SERTÃO DOS INHAMUNS**

Realização de 2.132 serviços de média e alta complexidade, incluindo 2.003 cirurgias eletivas, 9 tratamentos fora domicílio e 120 leitos de UTI mantidos.

**REGIÃO 13 - SERTÃO DOS INHAMUNS / 171.1 / 2086 - UNIDADE DE SAÚDE ESTRUTURADA / 24000000 - SESA**

Estruturação do Centro de Especialidades Odontológicas de Tauá, com aquisição de bisturi eletrônico e cadeira odontológica.

**REGIÃO 13 - SERTÃO DOS INHAMUNS / 171.1 / 2120 - HOSPITAL MANTIDO / 24000000 - SESA**

Manutenção das 2 unidades hospitalares, incluindo 1 hospital polo com 3.351 atendimentos e 13.971 AIH e 1 hospital de pequeno porte com 25.488 atendimentos e 332 AIH.

**REGIÃO 13 - SERTÃO DOS INHAMUNS / 171.1 / 2122 - UNIDADE PRÉ-HOSPITALAR MANTIDA / 24000000 - SESA**

Manutenção da Unidade de Pronto Atendimentos - UPA de Tauá, apresentou 40.746 atendimentos

**REGIÃO 13 - SERTÃO DOS INHAMUNS / 171.1 / 2123 - UNIDADE AMBULATORIAL MANTIDA / 24000000 - SESA**

Manutenção das 2 Unidades Ambulatoriais com a realização de 30.038 consultas de profissionais de nível superior na atenção especializada, sendo 20.989 atendimentos na policlínica Tauá e 9.049 no Centro de Especialidades Odontológicas - CEO Regional de Tauá.

**REGIÃO 13 - SERTÃO DOS INHAMUNS / 171.1 / 2124 - BENEFÍCIO DE SAÚDE CONCEDIDO / 24000000 - SESA**

Concessão de 5.767 insumos, incluindo 19 itens de OPM, 2.274 fórmulas nutricionais e 3.474 bolsas e acessórios, beneficiando aproximadamente 18 pacientes com OPM e 42 com bolsas e acessórios.

**REGIÃO 13 - SERTÃO DOS INHAMUNS / 171.3 / 1893 - SERVIÇO REALIZADO / 24000000 - SESA**

Distribuição de medicamentos aos municípios, por meio da Programação Pactuada e Integrada (PPI) da Assistência Farmacêutica na Atenção Básica, bem como pelos Componentes Especializado e Estratégico da Assistência Farmacêutica, contemplando os 5 municípios da região.

**REGIÃO 14 - VALE DO JAGUARIBE**

Realização de 7.686 serviços de média e alta complexidade, incluindo 7.235 cirurgias eletivas, 51 tratamento fora domicílio e 400 leitos de UTI mantidos,

**REGIÃO 14 - VALE DO JAGUARIBE / 171.1 / 2086 - UNIDADE DE SAÚDE ESTRUTURADA / 24000000 - SESA**

Estruturação de 4 Unidades de Saúde contemplando o Hospital Regional Vale do Jaguaribe, com a aquisição de balde cilíndrico porta-detrítos de 30 litros e instrumental cirúrgico; o Centro de Especialidades Odontológicas (CEO) de Russas, com a aquisição de aparelho de ar-condicionado e bisturi eletrônico; e o CEO de Limoeiro do Norte, com ar-condicionado, localizador apical, fotopolimerizador e cadeira odontológica, além da Policlínica de Russas com mamógrafo.

**REGIÃO 14 - VALE DO JAGUARIBE / 171.1 / 2120 - HOSPITAL MANTIDO / 24000000 - SESA**

Manutenção das 12 unidades hospitalares, incluindo o Hospital Regional do Vale do Jaguaribe com 41.853 atendimentos e 5.040 AIH; 1 hospitais polos com 88.462 atendimentos e 6.551 AIH; 4 hospitais estratégicos com 30.308 atendimentos e 3.349 AIH; e 5 hospitais de pequeno porte com 65.876 atendimentos e 1.861 AIH.

**REGIÃO 14 - VALE DO JAGUARIBE / 171.1 / 2122 - UNIDADE PRÉ-HOSPITALAR MANTIDA / 24000000 - SESA**

Manutenção das Unidade de Pronto Atendimentos - UPAS de Jaguaribe, Morada Nova e Russas, apresentaram 181.205 atendimentos

**REGIÃO 14 - VALE DO JAGUARIBE / 171.1 / 2123 - UNIDADE AMBULATORIAL MANTIDA / 24000000 - SESA**

Manutenção das 4 Unidades Ambulatoriais com a realização de 67.641 consultas de profissionais de nível superior na atenção especializada, sendo 42.960 atendimentos nas políclínicas Limoeiro do Norte e Russas e 24.681 nos Centros de Especialidades Odontológicas - CEO Regional de Limoeiro do Norte e Russas.

**REGIÃO 14 - VALE DO JAGUARIBE / 171.1 / 2124 - BENEFÍCIO DE SAÚDE CONCEDIDO / 24000000 - SESA**

Concessão de 38.010 insumos, incluindo 74 itens de OPM, 11.271 fórmulas nutricionais e 26.665 bolsas e acessórios, beneficiando aproximadamente 72 pacientes com OPM e 243 com bolsas e acessórios.

**REGIÃO 14 - VALE DO JAGUARIBE / 171.3 / 1893 - SERVIÇO REALIZADO / 24000000 - SESA**

Distribuição de medicamentos aos municípios, por meio da Programação Pactuada e Integrada (PPI) da Assistência Farmacêutica na Atenção Básica, bem como pelos Componentes Especializado e Estratégico da Assistência Farmacêutica, contemplando os 15 municípios da região.

**REGIÃO 14 - VALE DO JAGUARIBE / 171.3 / 2174 - REDE ESTRUTURADA / 24000000 - SESA**

Fortalecimento da Rede de Farmácia Clínica realizado por meio da implementação e do acompanhamento do Programa de Gerenciamento de Antimicrobianos (PGA), monitorando o uso adequado dos medicamentos a partir da análise dos indicadores aplicado no Hospital Regional do Vale do Jaguaribe - HRVJ

**REGIÃO 15 - ESTADO DO CEARÁ**

Expansão da Rede de Pessoas com Doenças Crônicas, com a abertura do serviço de Oncologia no Hospital Universitário do Ceará (HUC) e no CAC CRIO - Centro Regional Integrado de Oncologia de Cratús e habilitação do serviço de Alta complexidade em Oncologia no Hospital Regional do Sertão Central (Quixeramobim) e Hospital Regional Vale do Jaguaribe (Limoeiro do Norte).

**REGIÃO 15 - ESTADO DO CEARÁ**

Entrega de 78 ambulâncias, em parceria com o Governo Federal por meio do Novo Programa de Aceleração do Crescimento (Novo PAC), renovando a frota para 72 municípios e ampliação para outros 2.

**REGIÃO 15 - ESTADO DO CEARÁ / 171.1 / 2086 - UNIDADE DE SAÚDE ESTRUTURADA / 24000000 - SESA**

Estruturação do Serviço Serviço de Atendimento Móvel de Urgência SAMU com aquisição de desfibrilador/cardioversor, ventilador pulmonar eletrônico de transporte emergência; incubadora de transporte neonatal, bem como o Centro de Hematologia e Hemoterapia do Ceará, com ar condicionado, aparelho de pressão arterial digital (esfigmomanômetro), autoclave horizontal, ar condicionado e monitor multiparamétrico com pressão não invasiva e pressão invasiva.

**REGIÃO 15 - ESTADO DO CEARÁ / 171.1 / 2122 - UNIDADE PRÉ-HOSPITALAR MANTIDA / 24000000 - SESA**

Manutenção do Serviço de Atendimento Móvel de Urgência - SAMU Ceará, apresentou 122.995 atendimentos

**REGIÃO 15 - ESTADO DO CEARÁ / 171.1 / 2150 - REDE DE SAÚDE MANTIDA / 24000000 - SESA**

Manutenção das Redes de Atenção à Saúde: Materno-Infantil (Alyne), Rede de Atenção às Urgências e Emergências (RUE), Rede de Atenção Psicossocial (RAPS), Rede de Cuidado à Pessoa com Deficiência e Rede de Atenção à Saúde das Pessoas com Doenças Crônicas.

**REGIÃO 15 - ESTADO DO CEARÁ / 171.1 / 2150 - REDE DE SAÚDE MANTIDA / 24000000 - SESA**

Expansão da Rede de Atenção Psicossocial com habilitação de Centros de Atenção Psicossocial CAPS I em Croata, Massapê e CAPS II em Itaitinga.

**REGIÃO 15 - ESTADO DO CEARÁ / 171.1 / 2150 - REDE DE SAÚDE MANTIDA / 24000000 - SESA**

Expansão da Rede de Urgência e Emergência com habilitação de 10 leitos de UTI II Adulto no Hospital de Traumatologia de Acaraú e Habilitação de Alta complexidade em Traumato-Ortopedia do Hospital Regional do Sertão Central.

**REGIÃO 15 - ESTADO DO CEARÁ / 171.1 / 2171 - AÇÃO PARA PESSOA LGBTI+ REALIZADA / 24000000 - SESA**

Elaboração do Plano Estadual de Prevenção da Autolesão e da Prevenção do Suicídio (2025-2027), tendo um recorte para a população LGBTQUIAPN+, aprovado em em CIB, conforme resolução n°82/2025.

## **Análise do Programa**

O Programa de Atenção à Saúde com Acesso Integral e de Qualidade, fortalece o Sistema Único de Saúde no Ceará, e amplia o acesso, a qualidade e a resolutividade dos serviços por meio de uma organização regionalizada, descentralizada e integrada, promovendo cuidado mais próximo e equitativo à população.

O programa apresentou desempenho positivo: das 15 entregas previstas, 11 alcançaram execução igual ou superior a 100%. Quatro tiveram baixo desempenho, duas (Plano para a Juventude e Município Apoiado) haverá conclusão em 2026; a ação voltada à população LGBTQIA+ teve meta superestimada, mas foi concluída com o Plano Estadual de Prevenção da Autolesão e do Suicídio 2025 e 2027; e o Centro Especializado em Reabilitação avançou com a habilitação da Policlínica de Campos Sales.

Entre as entregas mais relevantes, destaca-se a implantação do Hospital Universitário do Ceará (HUC) conta com área construída de 78,6 mil m<sup>2</sup>, distribuída em três torres (Clínica, Cirúrgica e Materno-Infantil), com sete pavimentos, encerrando 2025 com 498 leitos entre as especialidades (Cirurgia Geral Gastroenterologia, Ginecologia, Nefrologia, Oncologia clínica e cirúrgica, Ortopedia e traumatologia, Cardiologia, Clínica Geral, Hematologia, Neurologia, Pneumologia, pediatria clínica, obstetrícia clínica e cirúrgica).

Houve avanços nas Redes de Atenção à Saúde, com destaque para a Rede de Doenças Crônicas, com a abertura dos serviços de oncologia no Hospital Universitário do Ceará, no CAC CRIO de Crateús e Hospital Regional do Sertão Central e Vale do Jaguaribe. Também houve expansão da Rede de Atenção Psicossocial com novos CAPS em Croatá, Massapê e Itaitinga, e da Rede de Urgência e Emergência, com 10 novos leitos de UTI II Adulto no Hospital de Traumatologia de Acaraú e habilitação de alta complexidade em Traumato-Ortopedia no Hospital Regional do Sertão Central.

Foram distribuídos 709.716 insumos a 9.932 pacientes, por meio de três programas: Ostomia (447.247 bolsas e acessórios para 4.477 pacientes), APLV (260.642) fórmulas nutricionais para 3.704 pacientes) e OPM (Órteses, Próteses e Meios Auxiliares de Locomoção) (1.827 itens para 1.751 pacientes).

A rede pública estadual de saúde realizou procedimentos de média e alta complexidade, incluindo 157.990 cirurgias, 584 PET-Scans, 833 tratamentos fora do domicílio e 2.097 transplantes, além de gerenciar e manter 14.030 leitos de UTI, 676 leitos de retaguarda e 193.880 regulações para leitos de enfermaria e 14.088 para leitos de UTI

O Estado mantém compromisso com a sociedade na distribuição de medicamentos aos municípios por meio da Programação Pactuada Integrada (PPI) da Assistência Farmacêutica na Atenção Básica, sendo que 182 municípios aderiram à compra centralizada, enquanto Fortaleza e Sobral optaram pela modalidade descentralizada; além disso, no âmbito do Componente Especializado e do Componente Estratégico da Assistência Farmacêutica, cuja aquisição é de responsabilidade da União ou do Estado, a distribuição atende aos 184 municípios, garantindo o abastecimento regular e o acesso contínuo da população aos medicamentos.

Na Atenção Primária à Saúde, a Sesa implementa o projeto Braços Abertos, para aumentar a resolutividade e reduzir internações e encaminhamentos desnecessários. A Planificação da Atenção à Saúde na Região de Saúde Litoral Leste/Jaguaribe, iniciada em dezembro de 2023 avança para sua etapa final, reforçando a qualificação da APS.

A modernização da infraestrutura avançou com a aquisição de novos equipamentos hospitalares, odontológicos e material permanente para 40 unidades de saúde, incluindo hospitais, Centros de Especialidades Odontológicas, Hemoce, SAMU, IPC e Policlínicas, fortalecendo a capacidade de resposta.

A execução orçamentária do Programa atingiu 96,4% do total previsto R\$ 6.574.356.021,65 com um empenhado de 6.337.477.618,87, concentrando-se principalmente no FUNDES e na Polícia Militar, enquanto SOP e SPS não registraram gastos.

**Eixo: 1 - O CEARÁ QUE CUIDA, EDUCA E VALORIZA AS PESSOAS**

**Tema: 1.7 - SAÚDE**

**Programa: 172 - PREVENÇÃO DE DOENÇAS E PROMOÇÃO DA SAÚDE DO CIDADÃO**

Órgão Gestor:

24000000 - SESA

Órgão(s) Executor(es):

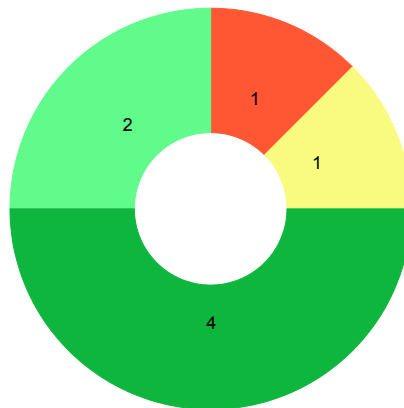
FUNDO ESTADUAL DE SAÚDE

Público-alvo: Usuários do Sistema Único de Saúde (SUS).

Situação do Monitoramento do Programa: Validado

**Visão Geral do Programa**

**Execução Física das Entregas (%)**



● Até 25% ● 25,01% a 50% ● 50,01% a 75% ● 75,01% a 100% ● 100,01% a 200% ● Acima de 200,01% ● Não Acompanhado

Entregas sem meta para o ano vigente	Entregas sem meta mas com realização no ano vigente
-	-

**Desempenho Físico das Entrega(s)**

Objetivo Especifico	Entrega / Unidade de Medida	Programado	Realizado	% Execução Física

172.1 - Fortalecer a regionalização das ações e dos serviços de vigilância sanitária, epidemiológica, ambiental e Saúde do trabalhador, para proteção da Saúde da população.	2126 - UNIDADE DE SAÚDE IMPLANTADA / Unidade	2,00	0,00	0,00
172.2 - Reduzir os agravos e doenças, bem como os riscos à Saúde da população, por meio da promoção da Saúde e prevenção de doenças.	1962 - DOCUMENTO EMITIDO / Unidade	612,00	633,00	103,43
172.2 - Reduzir os agravos e doenças, bem como os riscos à Saúde da população, por meio da promoção da Saúde e prevenção de doenças.	2086 - UNIDADE DE SAÚDE ESTRUTURADA / Unidade	4,00	3,00	75,00
172.2 - Reduzir os agravos e doenças, bem como os riscos à Saúde da população, por meio da promoção da Saúde e prevenção de doenças.	2127 - UNIDADE DE SAÚDE MANTIDA / Unidade	9,00	9,00	100,00
172.2 - Reduzir os agravos e doenças, bem como os riscos à Saúde da população, por meio da promoção da Saúde e prevenção de doenças.	2128 - MATERIAL DE IMUNIZAÇÃO DISTRIBUÍDO / Unidade	22.488.330,00	23.250.798,00	103,39
172.2 - Reduzir os agravos e doenças, bem como os riscos à Saúde da população, por meio da promoção da Saúde e prevenção de doenças.	2166 - MATERIAL DISTRIBUÍDO / Unidade	184,00	184,00	100,00
172.2 - Reduzir os agravos e doenças, bem como os riscos à Saúde da população, por meio da promoção da Saúde e prevenção de doenças.	2167 - CAMPANHA PARA PCT E PESSOA NEGRA REALIZADA / Unidade	1,00	1,00	100,00
172.2 - Reduzir os agravos e doenças, bem como os riscos à Saúde da população, por meio da promoção da Saúde e prevenção de doenças.	2168 - CAMPANHA PARA PESSOA LGBTI+ REALIZADA / Unidade	1,00	1,00	100,00

## Identificação de Problemas

Objetivo Específico	Entrega	Âmbito	Problema	Impacto
172.1 - Fortalecer a regionalização das ações e dos serviços de vigilância sanitária, epidemiológica, ambiental e Saúde do trabalhador, para proteção da Saúde da população.	2126 - UNIDADE DE SAÚDE IMPLANTADA	Execução Física/ Operacional	Aquisição de bens móveis, materiais diversos (fornecimento, entrega, distribuição, etc.)	Médio

### Execução orçamentária/financeira (por Órgão Executor)

Órgão Executor	Lei + Crédito (A)	Empenhado (B)	Pago (C)	%Empenhado (B/A)	%Pago (C/A)
FUNDES	80.356.082,08	66.933.414,24	53.088.066,82	83,30	66,07
<b>Total Geral</b>	<b>80.356.082,08</b>	<b>66.933.414,24</b>	<b>53.088.066,82</b>	<b>83,30</b>	<b>66,07</b>

### Execução orçamentária/financeira (por Fonte de Recursos)

Fonte de Recursos	Lei + Crédito (A)	Empenhado (B)	Pago (C)	%Empenhado (B/A)	%Pago (C/A)
500 - RECURSOS NÃO VINCULADOS DE IMPOSTOS	42.627.064,63	39.634.099,25	34.660.075,18	92,98	81,31
600 - TRANSFERÊNCIAS FUNDO A FUNDO DE RECURSOS DO SUS PROVENIENTES DO GOVERNO FEDERAL - BLOCO DE MAN	31.104.053,49	22.491.702,29	17.066.746,95	72,31	54,87
601 - TRANSFERÊNCIAS FUNDO A FUNDO DE RECURSOS DO SUS PROVENIENTES DO GOVERNO FEDERAL - BLOCO DE EST	3.838.831,03	2.889.344,15	42.960,67	75,27	1,12
603 - TRANSFERÊNCIAS FUNDO A FUNDO DE RECURSOS DO SUS PROVENIENTES DO GOVERNO FEDERAL - BLOCO DE EST	20.000,00	0,00	0,00	0,00	0,00

622 - TRANSFERÊNCIAS DO GOVERNO FEDERAL REFERENTES A CONVÊNIOS E INSTRUMENTOS CONGÊNERES VINCULADOS	1.018.602,90	422.646,60	401.838,41	41,49	39,45
636 - OUTRAS TRANSFERÊNCIAS DE CONVÊNIOS E INSTRUMENTOS CONGÊNERES VINCULADOS À SAÚDE	280.988,77	178.272,68	16.217,00	63,44	5,77
659 - OUTROS RECURSOS VINCULADOS À SAÚDE	1.466.541,26	1.317.349,27	900.228,61	89,83	61,38
Total Geral:	80.356.082,08	66.933.414,24	53.088.066,82	83,30	66,07

### Execução Extraorçamentária/financeira (por Fonte de Recursos)

Fonte de Recursos	Valor Extraorçamentário (B/A)
Total Geral	

### Execução orçamentária/financeira (por Entrega)

Objetivo Específico	Entrega	Lei + Crédito (A)	Empenhado (B)	%Empenhado (B/A)
Fortalecer a regionalização das ações e dos serviços de vigilância sanitária, epidemiológica, ambiental e Saúde do trabalhador, para proteção da Saúde da população.	2126 - UNIDADE DE SAÚDE IMPLANTADA	0,00	0,00	0,00
Reduzir os agravos e doenças, bem como os riscos à Saúde da população, por meio da promoção da Saúde e prevenção de doenças.	1962 - DOCUMENTO EMITIDO	2.541.944,65	2.252.074,01	88,60
Reduzir os agravos e doenças, bem como os riscos à Saúde da população, por meio da promoção da Saúde e prevenção de doenças.	2086 - UNIDADE DE SAÚDE ESTRUTURADA	4.604.357,75	3.564.333,42	77,41

Reduzir os agravos e doenças, bem como os riscos à Saúde da população, por meio da promoção da Saúde e prevenção de doenças.	2127 - UNIDADE DE SAÚDE MANTIDA	49.422.526,91	43.145.204,68	87,30
Reduzir os agravos e doenças, bem como os riscos à Saúde da população, por meio da promoção da Saúde e prevenção de doenças.	2128 - MATERIAL DE IMUNIZAÇÃO DISTRIBUÍDO	4.924.935,91	3.864.091,57	78,46
Reduzir os agravos e doenças, bem como os riscos à Saúde da população, por meio da promoção da Saúde e prevenção de doenças.	2166 - MATERIAL DISTRIBUÍDO	18.862.316,86	14.107.710,56	74,79
Reduzir os agravos e doenças, bem como os riscos à Saúde da população, por meio da promoção da Saúde e prevenção de doenças.	2167 - CAMPANHA PARA PCT E PESSOA NEGRA REALIZADA	0,00	0,00	0,00
Reduzir os agravos e doenças, bem como os riscos à Saúde da população, por meio da promoção da Saúde e prevenção de doenças.	2168 - CAMPANHA PARA PESSOA LGBTI+ REALIZADA	0,00	0,00	0,00
<b>Total Geral:</b>		<b>80.356.082,08</b>	<b>66.933.414,24</b>	<b>83,30</b>

## Análise do Desempenho Geral do Programa

### O que foi efetivamente entregue no período

#### REGIÃO 01 - CARIRI

Emissão de 73 documentos de licenças sanitárias

#### REGIÃO 01 - CARIRI

Distribuição de insumos necessários para a execução das campanhas de vacinação (Vacina: 1.445.120, Soro: 2.834, Imonoglobulina: 1.595 e Seringa e Agulha: 1.332.745)

#### REGIÃO 01 - CARIRI / 172.2 / 2127 - UNIDADE DE SAÚDE MANTIDA / 24000000 - SESA

Manutenção de duas unidades: Um Laboratório Regional de Saúde Pública em Juazeiro do Norte e outro no Crato

#### REGIÃO 01 - CARIRI / 172.2 / 2166 - MATERIAL DISTRIBUÍDO / 24000000 - SESA

Distribuição para os 29 municípios da região de diversos insumos estratégicos, incluindo materiais laboratoriais, inseticidas e recursos educativos voltados às ações de enfrentamento da Doença de Chagas, Esquistossomose, Tracoma e Leishmaniose.

#### REGIÃO 02 - CENTRO SUL

Emissão de 16 documentos de licenças sanitárias

#### REGIÃO 02 - CENTRO SUL / 172.2 / 2127 - UNIDADE DE SAÚDE MANTIDA / 24000000 - SESA

Manutenção do Laboratório Regional de Saúde Pública de Icó

#### REGIÃO 02 - CENTRO SUL / 172.2 / 2128 - MATERIAL DE IMUNIZAÇÃO DISTRIBUÍDO / 24000000 - SESA

Distribuição de insumos necessários para a execução das campanhas de vacinação (Vacina: 545.512, Soro: 538, Imonoglobulina: 20 e Seringa e Agulha: 438.453)

**REGIÃO 02 - CENTRO SUL / 172.2 / 2166 - MATERIAL DISTRIBUÍDO / 24000000 - SESA**

Distribuição para os 13 municípios da região de diversos insumos estratégicos, incluindo materiais laboratoriais, inseticidas e recursos educativos voltados às ações de enfrentamento da Doença de Chagas, Esquistossomose, Tracoma e Leishmaniose.

**REGIÃO 03 - GRANDE FORTALEZA**

Emissão de 379 documentos de licenças sanitárias

**REGIÃO 03 - GRANDE FORTALEZA**

Estruturação do Laboratório Central de Saúde Pública do Ceará (Lacen) com a reforma do refeitório e a aquisição de cinco máquinas GeneXpert. O Serviço de Verificação de Óbito (SVO) teve a reforma do necrotério e do setor de regulação

**REGIÃO 03 - GRANDE FORTALEZA / 172.2 / 2127 - UNIDADE DE SAÚDE MANTIDA / 24000000 - SESA**

Manutenção de três unidades de saúde em Fortaleza: Serviço de Verificação de Óbitos, Centro de Referência em Saúde do Trabalhador - Cerest e Laboratório Central de Saúde Pública - Lacen

**REGIÃO 03 - GRANDE FORTALEZA / 172.2 / 2128 - MATERIAL DE IMUNIZAÇÃO DISTRIBUÍDO / 24000000 - SESA**

Distribuição de insumos necessários para a execução das campanhas de vacinação (Vacina: 5.315.656, Soro: 8.543, Imonoglobulina: 10.710 e Seringa e Agulha: 4.628.003)

**REGIÃO 03 - GRANDE FORTALEZA / 172.2 / 2166 - MATERIAL DISTRIBUÍDO / 24000000 - SESA**

Distribuição para os 19 municípios da região de diversos insumos estratégicos, incluindo materiais laboratoriais, inseticidas e recursos educativos voltados às ações de enfrentamento da Doença de Chagas, Esquistossomose, Tracoma e Leishmaniose.

**REGIÃO 04 - LITORAL LESTE**

Emissão de 5 documentos de licenças sanitárias

**REGIÃO 04 - LITORAL LESTE / 172.2 / 2128 - MATERIAL DE IMUNIZAÇÃO DISTRIBUÍDO / 24000000 - SESA**

Distribuição de insumos necessários para a execução das campanhas de vacinação (Vacina: 281.770, Soro: 784, Imonoglobulina: 73 e Seringa e Agulha: 232.230)

**REGIÃO 04 - LITORAL LESTE / 172.2 / 2166 - MATERIAL DISTRIBUÍDO / 24000000 - SESA**

Distribuição para os 6 municípios da região de diversos insumos estratégicos, incluindo materiais laboratoriais, inseticidas e recursos educativos voltados às ações de enfrentamento da Doença de Chagas, Esquistossomose, Tracoma e Leishmaniose.

**REGIÃO 05 - LITORAL NORTE**

Emissão de 13 documentos de licenças sanitárias

**REGIÃO 05 - LITORAL NORTE / 172.2 / 2128 - MATERIAL DE IMUNIZAÇÃO DISTRIBUÍDO / 24000000 - SESA**

Distribuição de insumos necessários para a execução das campanhas de vacinação (Vacina: 570.346, Soro: 139, Imonoglobulina: 43 e Seringa e Agulha: 487.984)

**REGIÃO 05 - LITORAL NORTE / 172.2 / 2166 - MATERIAL DISTRIBUÍDO / 24000000 - SESA**

Distribuição para os 13 municípios da região de diversos insumos estratégicos, incluindo materiais laboratoriais, inseticidas e recursos educativos voltados às ações de enfrentamento da Doença de Chagas, Esquistossomose, Tracoma e Leishmaniose.

**REGIÃO 06 - LITORAL OESTE / VALE DO CURU**

Emissão de 13 documentos de licenças sanitárias

**REGIÃO 06 - LITORAL OESTE / VALE DO CURU / 172.2 / 2128 - MATERIAL DE IMUNIZAÇÃO DISTRIBUÍDO / 24000000 - SESA**

Distribuição de insumos necessários para a execução das campanhas de vacinação (Vacina: 476.286, Soro: 287, Imonoglobulina: 80 e Seringa e Agulha: 461.733)

**REGIÃO 06 - LITORAL OESTE / VALE DO CURU / 172.2 / 2166 - MATERIAL DISTRIBUÍDO / 24000000 - SESA**

Distribuição para os 12 municípios da região de diversos insumos estratégicos, incluindo materiais laboratoriais, inseticidas e recursos educativos voltados às ações de enfrentamento da Doença de Chagas, Esquistossomose, Tracoma e Leishmaniose.

**REGIÃO 07 - MACIÇO DO BATURITÉ**

Emissão de 8 documentos de licenças sanitárias

**REGIÃO 07 - MACIÇO DO BATURITÉ / 172.2 / 2128 - MATERIAL DE IMUNIZAÇÃO DISTRIBUÍDO / 24000000 - SESA**

Distribuição de insumos necessários para a execução das campanhas de vacinação (Vacina: 365.689, Soro: 234, Imonoglobulina: 12 e Seringa e Agulha: 287.509)

**REGIÃO 07 - MACIÇO DO BATURITÉ / 172.2 / 2166 - MATERIAL DISTRIBUÍDO / 24000000 - SESA**

Distribuição para os 13 municípios da região de diversos insumos estratégicos, incluindo materiais laboratoriais, inseticidas e recursos educativos voltados às ações de enfrentamento da Doença de Chagas, Esquistossomose, Tracoma e Leishmaniose.

**REGIÃO 08 - SERRA DA IBIAPABA**

Emissão de 16 documentos de licenças sanitárias

**REGIÃO 08 - SERRA DA IBIAPABA**

Distribuição para os 9 municípios da região de diversos insumos estratégicos, incluindo materiais laboratoriais, inseticidas e recursos educativos voltados às ações de enfrentamento da Doença de Chagas, Esquistossomose, Tracoma e Leishmaniose.

**REGIÃO 08 - SERRA DA IBIAPABA / 172.2 / 2128 - MATERIAL DE IMUNIZAÇÃO DISTRIBUÍDO / 24000000 - SESA**

Distribuição de insumos necessários para a execução das campanhas de vacinação (Vacina: 538.117, Soro: 297, Imonoglobulina: 16 e Seringa e Agulha: 461.468)

**REGIÃO 09 - SERTÃO CENTRAL**

Emissão de 25 documentos de licenças sanitárias

**REGIÃO 09 - SERTÃO CENTRAL / 172.2 / 2127 - UNIDADE DE SAÚDE MANTIDA / 24000000 - SESA**

Manutenção do Laboratório Reg. de Saúde Pública de Senador Pompeu

**REGIÃO 09 - SERTÃO CENTRAL / 172.2 / 2128 - MATERIAL DE IMUNIZAÇÃO DISTRIBUÍDO / 24000000 - SESA**

Distribuição de insumos necessários para a execução das campanhas de vacinação (Vacina: 626.530, Soro: 3.372, Imonoglobulina: 988 e Seringa e Agulha: 461.683)

**REGIÃO 09 - SERTÃO CENTRAL / 172.2 / 2166 - MATERIAL DISTRIBUÍDO / 24000000 - SESA**

Distribuição para os 13 municípios da região de diversos insumos estratégicos, incluindo materiais laboratoriais, inseticidas e recursos educativos voltados às ações de enfrentamento da Doença de Chagas, Esquistossomose, Tracoma e Leishmaniose.

**REGIÃO 10 - SERTÃO DE CANINDÉ**

Emissão de 9 documentos de licenças sanitárias

**REGIÃO 10 - SERTÃO DE CANINDÉ / 172.2 / 2128 - MATERIAL DE IMUNIZAÇÃO DISTRIBUÍDO / 24000000 - SESA**

Distribuição de insumos necessários para a execução das campanhas de vacinação (Vacina: 280.307, Soro: 164, Imonoglobulina: 11 e Seringa e Agulha: 232.258)

**REGIÃO 10 - SERTÃO DE CANINDÉ / 172.2 / 2166 - MATERIAL DISTRIBUÍDO / 24000000 - SESA**

Distribuição para os 6 municípios da região de diversos insumos estratégicos, incluindo materiais laboratoriais, inseticidas e recursos educativos voltados às ações de enfrentamento da Doença de Chagas, Esquistossomose, Tracoma e Leishmaniose.

**REGIÃO 11 - SERTÃO DE SOBRAL**

Emissão de 32 documentos de licenças sanitárias

**REGIÃO 11 - SERTÃO DE SOBRAL / 172.2 / 2128 - MATERIAL DE IMUNIZAÇÃO DISTRIBUÍDO / 24000000 - SESA**

Distribuição de insumos necessários para a execução das campanhas de vacinação (Vacina: 836.040, Soro: 2.563, Imonoglobulina: 2.277 e Seringa e Agulha: 594.888)

**REGIÃO 11 - SERTÃO DE SOBRAL / 172.2 / 2166 - MATERIAL DISTRIBUÍDO / 24000000 - SESA**

Distribuição para os 18 municípios da região de diversos insumos estratégicos, incluindo materiais laboratoriais, inseticidas e recursos educativos voltados às ações de enfrentamento da Doença de Chagas, Esquistossomose, Tracoma e Leishmaniose.

**REGIÃO 12 - SERTÃO DOS CRATEÚS**

Emissão de 15 documentos de licenças sanitárias

**REGIÃO 12 - SERTÃO DOS CRATEÚS / 172.2 / 2128 - MATERIAL DE IMUNIZAÇÃO DISTRIBUÍDO / 24000000 - SESA**

Distribuição de insumos necessários para a execução das campanhas de vacinação (Vacina: 568.852, Soro: 74, Imonoglobulina: 18 e Seringa e Agulha: 420.218)

**REGIÃO 12 - SERTÃO DOS CRATEÚS / 172.2 / 2166 - MATERIAL DISTRIBUÍDO / 24000000 - SESA**

Distribuição para os 13 municípios da região de diversos insumos estratégicos, incluindo materiais laboratoriais, inseticidas e recursos educativos voltados às ações de enfrentamento da Doença de Chagas, Esquistossomose, Tracoma e Leishmaniose.

**REGIÃO 13 - SERTÃO DOS INHAMUNS**

Emissão de 9 documentos de licenças sanitárias

**REGIÃO 13 - SERTÃO DOS INHAMUNS / 172.2 / 2086 - UNIDADE DE SAÚDE ESTRUTURADA / 24000000 - SESA**

Aquisição de um equipamento para o LACEN em Tauá (Máquina GeneXpert)

**REGIÃO 13 - SERTÃO DOS INHAMUNS / 172.2 / 2127 - UNIDADE DE SAÚDE MANTIDA / 24000000 - SESA**

Manutenção do Laboratório Regional de Saúde Pública de Tauá

**REGIÃO 13 - SERTÃO DOS INHAMUNS / 172.2 / 2128 - MATERIAL DE IMUNIZAÇÃO DISTRIBUÍDO / 24000000 - SESA**

Distribuição de insumos necessários para a execução das campanhas de vacinação (Vacina: 211.144, Soro: 268, Imonoglobulina: 13 e Seringa e Agulha: 160.172)

**REGIÃO 13 - SERTÃO DOS INHAMUNS / 172.2 / 2166 - MATERIAL DISTRIBUÍDO / 24000000 - SESA**

Distribuição para os 5 municípios da região de diversos insumos estratégicos, incluindo materiais laboratoriais, inseticidas e recursos educativos voltados às ações de enfrentamento da Doença de Chagas, Esquistossomose, Tracoma e Leishmaniose.

**REGIÃO 14 - VALE DO JAGUARIBE**

Emissão de 20 documentos de licenças sanitárias

**REGIÃO 14 - VALE DO JAGUARIBE / 172.2 / 2127 - UNIDADE DE SAÚDE MANTIDA / 24000000 - SESA**

Manutenção do Centro de Ref. em Saúde do Trabalhador e Saúde Ambiental (Ceresta) Zé Maria do Tomé (Limoeiro do Norte)

**REGIÃO 14 - VALE DO JAGUARIBE / 172.2 / 2128 - MATERIAL DE IMUNIZAÇÃO DISTRIBUÍDO / 24000000 - SESA**

Distribuição de insumos necessários para a execução das campanhas de vacinação (Vacina: 508.489, Soro: 2.754, Imonoglobulina: 2.199 e Seringa e Agulha: 440.690)

**REGIÃO 14 - VALE DO JAGUARIBE / 172.2 / 2166 - MATERIAL DISTRIBUÍDO / 24000000 - SESA**

Distribuição para os 15 municípios da região de diversos insumos estratégicos, incluindo materiais laboratoriais, inseticidas e recursos educativos voltados às ações de enfrentamento da Doença de Chagas, Esquistossomose, Tracoma e Leishmaniose.

**REGIÃO 15 - ESTADO DO CEARÁ**

Realização de 1 Campanha com rodas de conversa, aferição de pressão, medição de glicemia e vacinação contra a influenza, covid-19, HPV e demais vacinas de rotina para a população quilombola, estudantes e professores

**REGIÃO 15 - ESTADO DO CEARÁ / 172.2 / 2168 - CAMPANHA PARA PESSOA LGBTI+ REALIZADA / 24000000 - SESA**

Realização de campanha de mídia para a importância da vacinação da população. Publicada em redes sociais da SESA.

## **Análise do Programa**

O programa objetiva fortalecer a regionalização das ações e dos serviços de vigilância sanitária, epidemiológica, ambiental e saúde do trabalhador, para proteção da saúde da população, permitindo assim, reduzir os agravos e doenças, bem como os riscos à saúde da população, por meio da promoção da saúde e prevenção de doenças.

O desempenho do programa foi satisfatório e consistente. Das oito entregas, seis atingiram ou superaram 100% de execução, uma alcançou 75% e apenas a Unidade de Saúde Implantada não registrou, visto que está em fase de preparação.

A Vigilância Epidemiológica realiza prevenção e controle de doenças em áreas vulneráveis, fornecendo insumos laboratoriais, inseticidas e materiais educativos para combater Doença de Chagas, Esquistossomose, Tracoma e Leishmaniose. Foram distribuídos 552 testes rápidos de leishmaniose animal, 35.000 seringas, 79 kits Kato-Katz e 156 lupas para diagnóstico de tracoma. Também foram entregues fardamentos e 119 conjuntos de Equipamentos de Proteção Individual aos profissionais, garantindo segurança durante o manuseio de inseticidas.

A Vigilância Sanitária atua na prevenção de riscos à saúde em ambientes, produtos e serviços, com a emissão de 633 licenças sanitárias para estabelecimentos sujeitos à fiscalização.

A Vigilância em Saúde do Trabalhador visa promover a saúde, prevenir agravos e reduzir riscos no trabalho, identificando, monitorando e intervindo em fatores que afetem a saúde física e mental da população trabalhadora, considerando contextos laborais e vulnerabilidades de cada categoria.

O Programa contemplou ações voltadas à Vigilância Laboratorial e ao Serviço de Verificação de Óbitos (SVO). A Vigilância Laboratorial atuou na análise de dados oriundos de exames laboratoriais, assegurando maior precisão no monitoramento de agravos à saúde. Já o SVO desempenhou papel fundamental na determinação das causas de morte, garantindo informações qualificadas para subsidiar a vigilância epidemiológica. Nesse contexto, a Rede de Laboratórios realizou 1.317.120 exames, enquanto o SVO registrou 4.283 atendimentos, destes, 864 remoções de corpos e 1.058 atendimentos..

A Secretaria da Saúde realiza a distribuição de 23.250.798 materiais para imunização, sendo: 12.569.858, vacinas, 22.851 soros, 18.055 imunoglobulinas e 10.640.034 seringas e agulhas aos 184 municípios do estado, de forma organizada por meio das regiões de saúde. Esse processo garante entrega oportuna e eficiente conforme a demanda de cada município, atendendo às estratégias de vacinação de rotina previstas no Calendário Nacional de Vacinação, bem como às campanhas específicas, como Influenza, Sarampo, Poliomielite, Covid-19 e Multivacinação, reafirmando a missão de reduzir, eliminar e erradicar doenças por meio da imunização.

O Estado tem fortalecido a infraestrutura da vigilância em saúde por meio de investimentos em reformas e aquisição de equipamentos, incluindo a modernização do refeitório e a incorporação de seis máquinas GeneXpert no Laboratório Central de Saúde Pública (Lacen), que permitem diagnósticos rápidos e precisos de tuberculose, hepatites B e C e da carga viral do HIV, além de melhorias estruturais no Serviço de Verificação de Óbito (SVO) com reforma do necrotério e do setor de regulação, além da aquisição de três novas geladeiras.

O Programa teve desempenho físico satisfatório, ficando em 87,5% demonstrando um bom desempenho das ações. A execução financeira foi de 66,07%, indicando necessidade de melhor alinhamento entre recursos e resultados.

---

## **Eixo: 1 - O CEARÁ QUE CUIDA, EDUCA E VALORIZA AS PESSOAS**

### **Tema: 1.7 - SAÚDE**

**Programa: 173 - GOVERNANÇA E GESTÃO DO SISTEMA ÚNICO DE SAÚDE COM TRANSPARÊNCIA E INTEGRIDADE**

Órgão Gestor:

24000000 - SESA

Órgão(s) Executor(es):

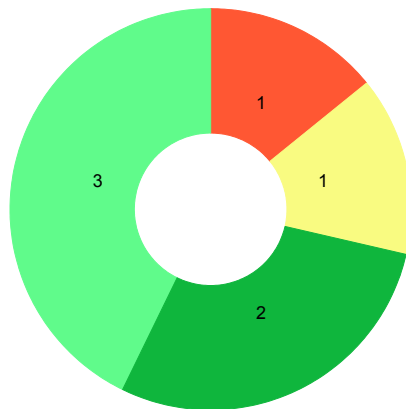
FUNDO ESTADUAL DE SAÚDE

Público-alvo: Lideranças, técnicos da Saúde, conselheiros de Saúde, ouvidores e partes interessadas.

Situação do Monitoramento do Programa: **Validado**

**Visão Geral do Programa**

**Execução Física das Entregas (%)**



● Até 25% ● 25,01% a 50% ● 50,01% a 75% ● 75,01% a 100% ● 100,01% a 200% ● Acima de 200,01% ● Não Acompanhado

Entregas sem meta para o ano vigente	Entregas sem meta mas com realização no ano vigente
2,00	-

**Desempenho Físico das Entrega(s)**

Objetivo Especifico	Entrega / Unidade de Medida	Programado	Realizado	% Execução Física
173.1 - Aprimorar a comunicação do sistema estadual de saúde para assegurar o controle, a transparência e o acesso às informações qualificada.	1892 - EVENTO REALIZADO / Unidade	30,00	42,00	140,00

173.1 - Aprimorar a comunicação do sistema estadual de saúde para assegurar o controle, a transparência e o acesso às informações qualificada.	1947 - PROJETO IMPLANTADO / Unidade	9,00	8,00	88,89
173.1 - Aprimorar a comunicação do sistema estadual de saúde para assegurar o controle, a transparência e o acesso às informações qualificada.	2119 - SISTEMA DE GESTÃO IMPLANTADO / Unidade	0,00	0,00	-
173.1 - Aprimorar a comunicação do sistema estadual de saúde para assegurar o controle, a transparência e o acesso às informações qualificada.	2169 - UNIDADE DE SAÚDE ACREDITADA / Unidade	0,00	0,00	-
173.1 - Aprimorar a comunicação do sistema estadual de saúde para assegurar o controle, a transparência e o acesso às informações qualificada.	2170 - AUDITORIA REALIZADA / Unidade	5,00	6,00	120,00
173.1 - Aprimorar a comunicação do sistema estadual de saúde para assegurar o controle, a transparência e o acesso às informações qualificada.	2179 - UNIDADE ESTRUTURADA / Unidade	6,00	8,00	133,33
173.1 - Aprimorar a comunicação do sistema estadual de saúde para assegurar o controle, a transparência e o acesso às informações qualificada.	2187 - MODELO DE GOVERNANÇA IMPLANTADO / Unidade	1,00	0,00	0,00
173.1 - Aprimorar a comunicação do sistema estadual de saúde para assegurar o controle, a transparência e o acesso às informações qualificada.	2188 - TRABALHADOR BENEFICIADO / Unidade	183,00	178,00	97,27
173.2 - Promover a participação e controle social, fortalecendo a governança e gestão na política pública de saúde.	1892 - EVENTO REALIZADO / Unidade	300,00	225,00	75,00

## Identificação de Problemas

Objetivo Específico	Entrega	Âmbito	Problema	Impacto
---------------------	---------	--------	----------	---------

173.1 - Aprimorar a comunicação do sistema estadual de saúde para assegurar o controle, a transparência e o acesso às informações qualificada.	2119 - SISTEMA DE GESTÃO IMPLANTADO	Processos	Outro	Baixo
--	-------------------------------------	-----------	-------	-------

### Execução orçamentária/financeira (por Órgão Executor)

Órgão Executor	Lei + Crédito (A)	Empenhado (B)	Pago (C)	%Empenhado (B/A)	%Pago (C/A)
FUNDES	16.044.335,34	11.886.711,39	7.978.137,64	74,09	49,73
<b>Total Geral</b>	<b>16.044.335,34</b>	<b>11.886.711,39</b>	<b>7.978.137,64</b>	<b>74,09</b>	<b>49,73</b>

### Execução orçamentária/financeira (por Fonte de Recursos)

Fonte de Recursos	Lei + Crédito (A)	Empenhado (B)	Pago (C)	%Empenhado (B/A)	%Pago (C/A)
500 - RECURSOS NÃO VINCULADOS DE IMPOSTOS	2.787.833,58	2.474.989,14	2.090.020,25	88,78	74,97
600 - TRANSFERÊNCIAS FUNDO A FUNDO DE RECURSOS DO SUS PROVENIENTES DO GOVERNO FEDERAL - BLOCO DE MAN	4.124.384,09	3.526.125,43	3.526.125,43	85,49	85,49
601 - TRANSFERÊNCIAS FUNDO A FUNDO DE RECURSOS DO SUS PROVENIENTES DO GOVERNO FEDERAL - BLOCO DE EST	15.398,14	0,00	0,00	0,00	0,00
634 - OPERAÇÕES DE CRÉDITO VINCULADAS À SAÚDE	9.116.719,53	5.885.596,82	2.361.991,96	64,56	25,91
<b>Total Geral:</b>	<b>16.044.335,34</b>	<b>11.886.711,39</b>	<b>7.978.137,64</b>	<b>74,09</b>	<b>49,73</b>

### Execução Extraorçamentária/financeira (por Fonte de Recursos)

Fonte de Recursos	Valor Extraorçamentário (B/A)
<b>Total Geral</b>	

**Execução orçamentária/financeira (por Entrega)**

Objetivo Específico	Entrega	Lei + Crédito (A)	Empenhado (B)	%Empenhado (B/A)
Aprimorar a comunicação do sistema estadual de saúde para assegurar o controle, a transparência e o acesso às informações qualificada.	1892 - EVENTO REALIZADO	871.407,96	781.434,62	89,67
Aprimorar a comunicação do sistema estadual de saúde para assegurar o controle, a transparência e o acesso às informações qualificada.	1947 - PROJETO IMPLANTADO	9.143.419,53	5.921.296,82	64,76
Aprimorar a comunicação do sistema estadual de saúde para assegurar o controle, a transparência e o acesso às informações qualificada.	2119 - SISTEMA DE GESTÃO IMPLANTADO	24.550,42	0,00	0,00
Aprimorar a comunicação do sistema estadual de saúde para assegurar o controle, a transparência e o acesso às informações qualificada.	2169 - UNIDADE DE SAÚDE ACREDITADA	1.000,00	0,00	0,00
Aprimorar a comunicação do sistema estadual de saúde para assegurar o controle, a transparência e o acesso às informações qualificada.	2170 - AUDITORIA REALIZADA	34.000,00	688,90	2,03
Aprimorar a comunicação do sistema estadual de saúde para assegurar o controle, a transparência e o acesso às informações qualificada.	2179 - UNIDADE ESTRUTURADA	403.706,95	182.227,05	45,14
Aprimorar a comunicação do sistema estadual de saúde para assegurar o controle, a transparência e o acesso às informações qualificada.	2187 - MODELO DE GOVERNANÇA IMPLANTADO	0,00	0,00	0,00

Aprimorar a comunicação do sistema estadual de saúde para assegurar o controle, a transparência e o acesso às informações qualificada.	2188 - TRABALHADOR BENEFICIADO	4.632.943,71	4.220.645,44	91,10
Promover a participação e controle social, fortalecendo a governança e gestão na política pública de saúde.	1892 - EVENTO REALIZADO	933.306,77	780.418,56	83,62
Total Geral:		<b>16.044.335,34</b>	<b>11.886.711,39</b>	<b>74,09</b>

## Análise do Desempenho Geral do Programa

### O que foi efetivamente entregue no período

#### REGIÃO 01 - CARIRI / 173.1 / 2188 - TRABALHADOR BENEFICIADO / 24000000 - SESA

Beneficiados 8 trabalhadores com gratificações por meio da concessão da gratificação por desempenho específica para as funções finalísticas.

#### REGIÃO 01 - CARIRI / 173.2 / 1892 - EVENTO REALIZADO / 24000000 - SESA

Realização de Fórum Descentralizado de Saúde, Reuniões de câmara e comissões, Fóruns, Reuniões Técnicas e de Alojamento com assessores especiais

#### REGIÃO 02 - CENTRO SUL

Estruturação da Ouvidoria da Policlínica de Iguatú por meio da implementação de ações estratégicas e da capacitação de novos ouvidores, visando ao fortalecimento da gestão participativa e à melhoria contínua dos serviços prestados.

#### REGIÃO 02 - CENTRO SUL / 173.1 / 2188 - TRABALHADOR BENEFICIADO / 24000000 - SESA

Beneficiados 4 trabalhadores com gratificações por meio da concessão da gratificação por desempenho específica para as funções finalísticas.

#### REGIÃO 02 - CENTRO SUL / 173.2 / 1892 - EVENTO REALIZADO / 24000000 - SESA

Realização de Eleição na região de saúde, para composição do Cesau/CE (Biênio 2026/2028), Fórum Descentralizado de Saúde

#### REGIÃO 03 - GRANDE FORTALEZA

Estruturação da Ouvidoria da Centro de Convivência do Cuidado e CCC por meio da implementação de ações estratégicas e da capacitação de novos ouvidores, visando ao fortalecimento da gestão participativa e à melhoria contínua dos serviços prestados.

#### REGIÃO 03 - GRANDE FORTALEZA / 173.1 / 1892 - EVENTO REALIZADO / 24000000 - SESA

Realização de 42 eventos em conformidade com as diretrizes da Rede Sesa, incluindo suporte à organização de encontros, ações, treinamentos e demais atividades institucionais.

#### REGIÃO 03 - GRANDE FORTALEZA / 173.1 / 1947 - PROJETO IMPLANTADO / 24000000 - SESA

Realização de 8 visitas técnicas ao HSJ, HGCC, HGF, HSMM, HM, HIAS, HMJMA e o HEMOCE, com foco no apoio ao uso do sistema ApuraSUS. As ações incluíram orientações, correção de inconsistências e esclarecimento de dúvidas, contribuindo para a melhoria da qualidade das informações e geração de relatórios analíticos. A iniciativa fortalece a gestão hospitalar e promove o uso eficiente dos recursos públicos.

#### REGIÃO 03 - GRANDE FORTALEZA / 173.1 / 2188 - TRABALHADOR BENEFICIADO / 24000000 - SESA

Beneficiados 127 trabalhadores com gratificações por meio da concessão da gratificação por desempenho específica para as funções finalísticas.

**REGIÃO 03 - GRANDE FORTALEZA / 173.2 / 1892 - EVENTO REALIZADO / 24000000 - SESA**

Realização de Reuniões de Câmaras Técnicas, Comissões, Plenária, Grupos de Trabalho, reuniões de alinhamento técnico com assessores regionais, Eleição na região de saúde, para composição do Cesau/CE (Biênio 2026/2028), Eleições de entidades/movimentos sociais e instituições para composição do Cesau/CE (Biênio 2026/2028) no período de 06/10 à 13/10/2025 no auditório do Cesau/CE, Fórum Descentralizado de Saúde

**REGIÃO 04 - LITORAL LESTE / 173.1 / 2179 - UNIDADE ESTRUTURADA / 24000000 - SESA**

Estruturação da Ouvidoria da Policlínica de Aracati por meio da implementação de ações estratégicas e da capacitação de novos ouvidores, visando ao fortalecimento da gestão participativa e à melhoria contínua dos serviços prestados.

**REGIÃO 04 - LITORAL LESTE / 173.1 / 2188 - TRABALHADOR BENEFICIADO / 24000000 - SESA**

Beneficiados 3 trabalhadores com gratificações por meio da concessão da gratificação por desempenho específica para as funções finalísticas.

**REGIÃO 04 - LITORAL LESTE / 173.2 / 1892 - EVENTO REALIZADO / 24000000 - SESA**

Realização de Eleição na região de saúde, para composição do Cesau/CE (Biênio 2026/2028), Fórum Descentralizado de Saúde

**REGIÃO 05 - LITORAL NORTE / 173.1 / 2188 - TRABALHADOR BENEFICIADO / 24000000 - SESA**

Beneficiados 7 trabalhadores com gratificações por meio da concessão da gratificação por desempenho específica para as funções finalísticas.

**REGIÃO 05 - LITORAL NORTE / 173.2 / 1892 - EVENTO REALIZADO / 24000000 - SESA**

Realização de Fórum Descentralizado de Saúde, Reunião de câmara e comissões

**REGIÃO 06 - LITORAL OESTE / VALE DO CURU / 173.1 / 2188 - TRABALHADOR BENEFICIADO / 24000000 - SESA**

Beneficiados 3 trabalhadores com gratificações por meio da concessão da gratificação por desempenho específica para as funções finalísticas.

**REGIÃO 06 - LITORAL OESTE / VALE DO CURU / 173.2 / 1892 - EVENTO REALIZADO / 24000000 - SESA**

Realização de Reuniões de câmara e comissões

**REGIÃO 07 - MACIÇO DO BATURITÉ**

Estruturação da Ouvidoria da Policlínica de Baturité por meio da implementação de ações estratégicas e da capacitação de novos ouvidores, visando ao fortalecimento da gestão participativa e à melhoria contínua dos serviços prestados.

**REGIÃO 07 - MACIÇO DO BATURITÉ / 173.1 / 2188 - TRABALHADOR BENEFICIADO / 24000000 - SESA**

Beneficiados 2 trabalhadores com gratificações por meio da concessão da gratificação por desempenho específica para as funções finalísticas.

**REGIÃO 07 - MACIÇO DO BATURITÉ / 173.2 / 1892 - EVENTO REALIZADO / 24000000 - SESA**

Realização de Fórum Descentralizado de Saúde, Reunião de câmara e comissões

**REGIÃO 08 - SERRA DA IBIAPABA / 173.1 / 2188 - TRABALHADOR BENEFICIADO / 24000000 - SESA**

Beneficiados 2 trabalhadores com gratificações por meio da concessão da gratificação por desempenho específica para as funções finalísticas.

**REGIÃO 08 - SERRA DA IBIAPABA / 173.2 / 1892 - EVENTO REALIZADO / 24000000 - SESA**

Realização de Reuniões de câmara e comissões

**REGIÃO 09 - SERTÃO CENTRAL / 173.1 / 2188 - TRABALHADOR BENEFICIADO / 24000000 - SESA**

4 trabalhadores beneficiados com gratificações por meio da concessão da gratificação por desempenho específica para as funções finalísticas.

**REGIÃO 09 - SERTÃO CENTRAL / 173.2 / 1892 - EVENTO REALIZADO / 24000000 - SESA**

Realização de Fórum Descentralizado de Saúde, Fórum Descentralizado de Saúde, Reuniões de câmara e comissões, Fóruns, Reuniões Técnicas e de Alojamento com assessores especiais

**REGIÃO 10 - SERTÃO DE CANINDÉ / 173.1 / 2179 - UNIDADE ESTRUTURADA / 24000000 - SESA**

Estruturação das Ouvidorias do Centro de Especialidades Odontológica (CEO) e da Coordenadorias das Áreas Descentralizadas de Saúde (COADS) de Canindé por meio da implementação de ações estratégicas e da capacitação de novos ouvidores, visando ao fortalecimento da gestão participativa e à melhoria contínua dos serviços prestados.

**REGIÃO 10 - SERTÃO DE CANINDÉ / 173.1 / 2188 - TRABALHADOR BENEFICIADO / 24000000 - SESA**

Beneficiados 4 trabalhadores com gratificações por meio da concessão da gratificação por desempenho específica para as funções finalísticas.

**REGIÃO 10 - SERTÃO DE CANINDÉ / 173.2 / 1892 - EVENTO REALIZADO / 24000000 - SESA**

Realização de Eleição na região de saúde, para composição do Cesau/CE (Biênio 2026/2028), Fórum Descentralizado de Saúde

**REGIÃO 11 - SERTÃO DE SOBRAL / 173.1 / 2188 - TRABALHADOR BENEFICIADO / 24000000 - SESA**

Beneficiados 5 trabalhadores com gratificações por meio da concessão da gratificação por desempenho específica para as funções finalísticas.

**REGIÃO 11 - SERTÃO DE SOBRAL / 173.2 / 1892 - EVENTO REALIZADO / 24000000 - SESA**

Realização de Eleição na região de saúde, para composição do Cesau/CE (Biênio 2026/2028),

**REGIÃO 12 - SERTÃO DOS CRATEÚS / 173.1 / 2188 - TRABALHADOR BENEFICIADO / 24000000 - SESA**

Beneficiados 2 trabalhadores com gratificações por meio da concessão da gratificação por desempenho específica para as funções finalísticas.

**REGIÃO 12 - SERTÃO DOS CRATEÚS / 173.2 / 1892 - EVENTO REALIZADO / 24000000 - SESA**

Realização de Reuniões de câmara e comissões

**REGIÃO 13 - SERTÃO DOS INHAMUNS / 173.1 / 2188 - TRABALHADOR BENEFICIADO / 24000000 - SESA**

Beneficiados 2 trabalhadores com gratificações por meio da concessão da gratificação por desempenho específica para as funções finalísticas.

**REGIÃO 13 - SERTÃO DOS INHAMUNS / 173.2 / 1892 - EVENTO REALIZADO / 24000000 - SESA**

Realização de Fórum Descentralizado de Saúde, Reunião de câmara e comissões

**REGIÃO 14 - VALE DO JAGUARIBE**

Estruturação das Ouvidorias da Policlínica de Russas e do Centro de Especialidades Odontológicas de Russas por meio da implementação de ações estratégicas e da capacitação de novos ouvidores, visando ao fortalecimento da gestão participativa e à melhoria contínua dos serviços prestados.

**REGIÃO 14 - VALE DO JAGUARIBE / 173.1 / 2188 - TRABALHADOR BENEFICIADO / 24000000 - SESA**

Beneficiados 4 trabalhadores com gratificações por meio da concessão da gratificação por desempenho específica para as funções finalísticas.

**REGIÃO 14 - VALE DO JAGUARIBE / 173.2 / 1892 - EVENTO REALIZADO / 24000000 - SESA**

Realização de Fórum Descentralizado de Saúde, Reunião de câmara e comissões

**REGIÃO 15 - ESTADO DO CEARÁ / 173.1 / 2170 - AUDITORIA REALIZADA / 24000000 - SESA**

Realização de 6 auditorias, sendo elas, no Centro de Dermatologia Dona Libânia (CDERM), Hospital do Coração de Messejana (HM), Consórcio Público Municipal de Saúde da Ibiapaba, Instituto de Prevenção do Câncer do Ceará (IPCC), e do Centro de Hematologia e Hemoterapia do Ceará (Hemoce) e a Auditoria do PROEXMAES II, ano base 2024, realizada pelo TCE com Relatório Final nº 45/2025 entregue em 22/04/2025 e aprovado pelo BID em 26/05/2025.

## **Análise do Programa**

O programa tem como objetivo aprimorar os instrumentos e mecanismos gerenciais para qualificar a gestão e ampliar a participação dos atores sociais na governança do Sistema Único de Saúde (SUS). A governança e a gestão do SUS são essenciais para garantir um sistema público, universal e gratuito, conforme previsto na Constituição Federal de 1988.

A governança do SUS é o conjunto de mecanismos, regras e procedimentos que orientam o funcionamento do sistema, garantindo a sua eficiência, eficácia e equidade. A gestão do SUS é a implementação das políticas e diretrizes definidas pela governança, para garantir a prestação de serviços de saúde de qualidade à população.

O desempenho do programa foi considerado satisfatório. Das 9 entregas planejadas, 6 apresentaram alta efetividade, com execução das metas variando entre 75% e 140%. Duas entregas, o Sistema de Gestão Implantado e a Unidade de Saúde Acreditada, não possuem metas previstas para 2025. Apenas uma entrega, Modelo de Governança Implantado, não registrou execução, cuja exclusão foi solicitada durante a revisão do PPA.

Por meio do programa, foram realizadas visitas técnicas a oito hospitais da rede estadual para orientar e apoiar o uso do Sistema ApuraSUS, ferramenta do Ministério da Saúde voltada para a padronização da apuração e gestão de custos, cuja consolidação contribui para o aprimoramento da gestão hospitalar, garantindo maior eficiência no uso e fortalecendo a cultura de avaliação e controle de custos na rede estadual de saúde. Com a saída do Hospital e Maternidade José Martiniano de Alencar (HMJMA) rede SESA e, conseqüentemente, do Programa Nacional de Gestão de Custos (PNGC), o ApuraSUS passou a contemplar, na Grande Fortaleza, sete unidades hospitalares HSJ, HGCC, HGF, HSMM, HM, HIAS e HEMOCE.

No âmbito da escuta qualificada e do controle social, foram estruturadas 8 ouvidorias em unidades estratégicas de saúde, incluindo as Policlínicas de Iguatu, Aracati, Baturité e Russas, o Centro de Especialidades Odontológicas de Canindé e Russas, a Coordenadoria das Áreas Descentralizadas de Saúde (COADS) de Canindé e o Centro de Convivência do Cuidado (CCC).

No reconhecimento aos profissionais, 178 trabalhadores foram contemplados com gratificação por desempenho em funções finalísticas. A iniciativa valoriza o comprometimento e estimula a produtividade, reforçando a importância da atuação técnica qualificada na prestação dos serviços de saúde.

Como parte do fortalecimento das práticas de participação e do controle social no Sistema Único de Saúde (SUS), foram realizados ainda 225 eventos voltados ao controle social, entre Realização de Reuniões de Câmaras Técnicas, Comissões, Plenária, Grupos de Trabalho, reuniões de alinhamento técnico com assessores regionais, Eleição na região de saúde, para composição do Cesau/CE (Biênio 2026/2028), Eleições de entidades/movimentos sociais e instituições para composição do Cesau/CE (Biênio 2026/2028) no período de 06/10 à 13/10/2025 no auditório do Cesau/CE, Fórum Descentralizado de Saúde.

A execução financeira atingiu 49,73%, resultado influenciado pelo fato de algumas entregas não terem metas programadas para o exercício ou estarem em fase preparatória, demandando, assim, menor volume orçamentário. Esse cenário evidencia a necessidade de um maior alinhamento entre a execução física e financeira, fortalecendo a eficácia da gestão e ampliando o impacto das ações destinadas à população.

---

## **Eixo: 1 - O CEARÁ QUE CUIDA, EDUCA E VALORIZA AS PESSOAS**

### **Tema: 1.7 - SAÚDE**

#### **Programa: 174 - GESTÃO DA REDE DE CONHECIMENTO, EDUCAÇÃO, TECNOLOGIA E INOVAÇÃO EM SAÚDE**

**Órgão Gestor:**

24000000 - SESA

**Órgão(s) Executor(es):**

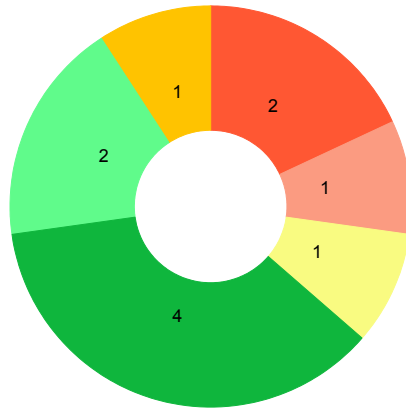
ESCOLA DE SAÚDE PÚBLICA  
FUNDO ESTADUAL DE SAÚDE

**Público-alvo:** Trabalhadores de Saúde, lideranças, instituições de ensino, unidades de Saúde, sociedade, instituições de pesquisa, conselhos de Saúde, setor Saúde, setor educação e o cidadão.

**Situação do Monitoramento do Programa:** Validado

**Visão Geral do Programa**

**Execução Física das Entregas (%)**



● Até 25% ● 25,01% a 50% ● 50,01% a 75% ● 75,01% a 100% ● 100,01% a 200% ● Acima de 200,01% ● Não Acompanhado

Entregas sem meta para o ano vigente	Entregas sem meta mas com realização no ano vigente
5,00	-

**Desempenho Físico das Entrega(s)**

Objetivo Específico	Entrega / Unidade de Medida	Programado	Realizado	% Execução Física
174.1 - Assegurar a gestão do trabalho e educação na Saúde, viabilizando a integração ensino-serviço e comunidade, o apoio às pesquisas em Saúde e a qualificação dos trabalhadores da Saúde.	1892 - EVENTO REALIZADO / Unidade	12,00	10,00	83,33

174.1 - Assegurar a gestão do trabalho e educação na Saúde, viabilizando a integração ensino-serviço e comunidade, o apoio às pesquisas em Saúde e a qualificação dos trabalhadores da Saúde.	1906 - PROFISSIONAL CAPACITADO / Unidade	413,00	1.012,00	245,04
174.1 - Assegurar a gestão do trabalho e educação na Saúde, viabilizando a integração ensino-serviço e comunidade, o apoio às pesquisas em Saúde e a qualificação dos trabalhadores da Saúde.	2053 - ALUNO ATENDIDO / Unidade	11.100,00	19.524,00	175,89
174.1 - Assegurar a gestão do trabalho e educação na Saúde, viabilizando a integração ensino-serviço e comunidade, o apoio às pesquisas em Saúde e a qualificação dos trabalhadores da Saúde.	2176 - NÚCLEO DE EDUCAÇÃO APOIADO / Unidade	20,00	4,00	20,00
174.1 - Assegurar a gestão do trabalho e educação na Saúde, viabilizando a integração ensino-serviço e comunidade, o apoio às pesquisas em Saúde e a qualificação dos trabalhadores da Saúde.	2189 - TRABALHADOR CAPACITADO / Unidade	4.160,00	4.599,00	110,55
174.1 - Assegurar a gestão do trabalho e educação na Saúde, viabilizando a integração ensino-serviço e comunidade, o apoio às pesquisas em Saúde e a qualificação dos trabalhadores da Saúde.	2190 - ESTUDO E PESQUISA APOIADOS / Unidade	92,00	85,00	92,39
174.1 - Assegurar a gestão do trabalho e educação na Saúde, viabilizando a integração ensino-serviço e comunidade, o apoio às pesquisas em Saúde e a qualificação dos trabalhadores da Saúde.	2191 - TÉCNICO FORMADO / Unidade	0,00	0,00	-

174.1 - Assegurar a gestão do trabalho e educação na Saúde, viabilizando a integração ensino-serviço e comunidade, o apoio às pesquisas em Saúde e a qualificação dos trabalhadores da Saúde.	2192 - RESIDENTE FORMADO / Unidade	575,00	538,00	93,57
174.1 - Assegurar a gestão do trabalho e educação na Saúde, viabilizando a integração ensino-serviço e comunidade, o apoio às pesquisas em Saúde e a qualificação dos trabalhadores da Saúde.	2193 - PROCESSO REALIZADO / Unidade	31,00	2,00	6,45
174.2 - Ampliar e qualificar o acesso às informações, por meio de iniciativas de inovação e adoção de soluções tecnológicas integradas e seguras.	1892 - EVENTO REALIZADO / Unidade	13,00	4,00	30,77
174.2 - Ampliar e qualificar o acesso às informações, por meio de iniciativas de inovação e adoção de soluções tecnológicas integradas e seguras.	1901 - SOLUÇÃO TECNOLÓGICA IMPLANTADA / Unidade	4,00	3,00	75,00
174.2 - Ampliar e qualificar o acesso às informações, por meio de iniciativas de inovação e adoção de soluções tecnológicas integradas e seguras.	1982 - SERVIÇO ESTRUTURADO / Unidade	0,00	0,00	-
174.2 - Ampliar e qualificar o acesso às informações, por meio de iniciativas de inovação e adoção de soluções tecnológicas integradas e seguras.	2016 - AÇÃO APOIADA / Unidade	3,00	3,00	100,00
174.2 - Ampliar e qualificar o acesso às informações, por meio de iniciativas de inovação e adoção de soluções tecnológicas integradas e seguras.	2056 - CENTRO IMPLANTADO / Unidade	0,00	0,00	-
174.2 - Ampliar e qualificar o acesso às informações, por meio de iniciativas de inovação e adoção de soluções tecnológicas integradas e seguras.	2093 - REDE IMPLANTADA / Unidade	0,00	0,00	-

174.2 - Ampliar e qualificar o acesso às informações, por meio de iniciativas de inovação e adoção de soluções tecnológicas integradas e seguras.	2194 - CENTRO ESTRUTURADO / Unidade	0,00	0,00	-
---	-------------------------------------	------	------	---

### Identificação de Problemas

Objetivo Específico	Entrega	Âmbito	Problema	Impacto

### Execução orçamentária/financeira (por Órgão Executor)

Órgão Executor	Lei + Crédito (A)	Empenhado (B)	Pago (C)	%Empenhado (B/A)	%Pago (C/A)
ESP	803.491,69	143.183,89	143.183,89	17,82	17,82
FUNDES	117.253.207,18	90.490.372,02	82.846.297,85	77,18	70,66
<b>Total Geral</b>	<b>118.056.698,87</b>	<b>90.633.555,91</b>	<b>82.989.481,74</b>	<b>76,77</b>	<b>70,30</b>

### Execução orçamentária/financeira (por Fonte de Recursos)

Fonte de Recursos	Lei + Crédito (A)	Empenhado (B)	Pago (C)	%Empenhado (B/A)	%Pago (C/A)
500 - RECURSOS NÃO VINCULADOS DE IMPOSTOS	67.030.410,56	66.443.404,92	60.041.126,66	99,12	89,57
600 - TRANSFERÊNCIAS FUNDO A FUNDO DE RECURSOS DO SUS PROVENIENTES DO GOVERNO FEDERAL - BLOCO DE MAN	12.620.544,15	10.095.225,39	9.793.575,05	79,99	77,60
631 - TRANSFERÊNCIAS DO GOVERNO FEDERAL REFERENTES A CONVÊNIOS E INSTRUMENTOS CONGÊNERES VINCULADOS	50.000,00	0,00	0,00	0,00	0,00

634 - OPERAÇÕES DE CRÉDITO VINCULADAS À SAÚDE	34.670.023,56	12.954.821,07	12.042.679,08	37,37	34,74
636 - OUTRAS TRANSFERÊNCIAS DE CONVÊNIOS E INSTRUMENTOS CONGÊNERES VINCULADOS À SAÚDE	2.542.439,76	233.643,69	233.643,69	9,19	9,19
659 - OUTROS RECURSOS VINCULADOS À SAÚDE	1.143.280,84	906.460,84	878.457,26	79,29	76,84
Total Geral:	118.056.698,87	90.633.555,91	82.989.481,74	76,77	70,30

### Execução Extraorçamentária/financeira (por Fonte de Recursos)

Fonte de Recursos	Valor Extraorçamentário (B/A)
Total Geral	

### Execução orçamentária/financeira (por Entrega)

Objetivo Específico	Entrega	Lei + Crédito (A)	Empenhado (B)	%Empenhado (B/A)
Assegurar a gestão do trabalho e educação na Saúde, viabilizando a integração ensino-serviço e comunidade, o apoio às pesquisas em Saúde e a qualificação dos trabalhadores da Saúde.	1892 - EVENTO REALIZADO	0,00	0,00	0,00
Assegurar a gestão do trabalho e educação na Saúde, viabilizando a integração ensino-serviço e comunidade, o apoio às pesquisas em Saúde e a qualificação dos trabalhadores da Saúde.	1906 - PROFISSIONAL CAPACITADO	3.561.831,30	3.495.482,48	98,14
Assegurar a gestão do trabalho e educação na Saúde, viabilizando a integração ensino-serviço e comunidade, o apoio às pesquisas em Saúde e a qualificação dos trabalhadores da Saúde.	2053 - ALUNO ATENDIDO	901.559,00	0,00	0,00

Assegurar a gestão do trabalho e educação na Saúde, viabilizando a integração ensino-serviço e comunidade, o apoio às pesquisas em Saúde e a qualificação dos trabalhadores da Saúde.	2176 - NÚCLEO DE EDUCAÇÃO APOIADO	64.131,00	0,00	0,00
Assegurar a gestão do trabalho e educação na Saúde, viabilizando a integração ensino-serviço e comunidade, o apoio às pesquisas em Saúde e a qualificação dos trabalhadores da Saúde.	2189 - TRABALHADOR CAPACITADO	15.593.727,77	11.731.514,26	75,23
Assegurar a gestão do trabalho e educação na Saúde, viabilizando a integração ensino-serviço e comunidade, o apoio às pesquisas em Saúde e a qualificação dos trabalhadores da Saúde.	2190 - ESTUDO E PESQUISA APOIADOS	563.799,99	513.799,99	91,13
Assegurar a gestão do trabalho e educação na Saúde, viabilizando a integração ensino-serviço e comunidade, o apoio às pesquisas em Saúde e a qualificação dos trabalhadores da Saúde.	2191 - TÉCNICO FORMADO	10.000,00	0,00	0,00
Assegurar a gestão do trabalho e educação na Saúde, viabilizando a integração ensino-serviço e comunidade, o apoio às pesquisas em Saúde e a qualificação dos trabalhadores da Saúde.	2192 - RESIDENTE FORMADO	24.351.508,56	24.131.517,94	99,10
Assegurar a gestão do trabalho e educação na Saúde, viabilizando a integração ensino-serviço e comunidade, o apoio às pesquisas em Saúde e a qualificação dos trabalhadores da Saúde.	2193 - PROCESSO REALIZADO	10.000,00	0,00	0,00
Ampliar e qualificar o acesso às informações, por meio de iniciativas de inovação e adoção de soluções tecnológicas integradas e seguras.	1901 - SOLUÇÃO TECNOLÓGICA IMPLANTADA	71.372.720,59	49.175.484,58	68,90
Ampliar e qualificar o acesso às informações, por meio de iniciativas de inovação e adoção de soluções tecnológicas integradas e seguras.	1982 - SERVIÇO ESTRUTURADO	0,00	0,00	0,00

Ampliar e qualificar o acesso às informações, por meio de iniciativas de inovação e adoção de soluções tecnológicas integradas e seguras.	2016 - AÇÃO APOIADA	348.040,00	338.538,00	97,27
Ampliar e qualificar o acesso às informações, por meio de iniciativas de inovação e adoção de soluções tecnológicas integradas e seguras.	2056 - CENTRO IMPLANTADO	433.940,00	429.800,00	99,05
Ampliar e qualificar o acesso às informações, por meio de iniciativas de inovação e adoção de soluções tecnológicas integradas e seguras.	2093 - REDE IMPLANTADA	25.706,00	0,00	0,00
Ampliar e qualificar o acesso às informações, por meio de iniciativas de inovação e adoção de soluções tecnológicas integradas e seguras.	2194 - CENTRO ESTRUTURADO	819.734,66	817.418,66	99,72
Total Geral:		<b>118.056.698,87</b>	<b>90.633.555,91</b>	<b>76,77</b>

## Análise do Desempenho Geral do Programa

### O que foi efetivamente entregue no período

#### REGIÃO 01 - CARIRI

Capacitação de 610 trabalhadores da saúde, em ações de educação permanente.

#### REGIÃO 01 - CARIRI

Formação de 25 residentes nos programas vinculados à Escola de Saúde Pública do Ceará (ESP/CE).

#### REGIÃO 01 - CARIRI / 174.1 / 1906 - PROFISSIONAL CAPACITADO / 24000000 - SESA

Capacitação de 24 profissionais, por meio das ações desenvolvidas pela Assessoria de Desenvolvimento Educacional (ADESE) e pela Diretoria de Pós-Graduação em Saúde. A ultrapassagem da meta inicialmente prevista decorreu de uma adequação estratégica às demandas reais do sistema formativo, assegurando a proporcionalidade entre supervisores e residentes

#### REGIÃO 02 - CENTRO SUL

Capacitação de 173 trabalhadores da saúde, em ações de educação permanente.

#### REGIÃO 02 - CENTRO SUL

Formação de 11 residentes nos programas vinculados à Escola de Saúde Pública do Ceará (ESP/CE).

#### REGIÃO 02 - CENTRO SUL / 174.1 / 1906 - PROFISSIONAL CAPACITADO / 24000000 - SESA

Capacitação de 35 profissionais, por meio das ações desenvolvidas pela Assessoria de Desenvolvimento Educacional (ADESE) e pela Diretoria de Pós-Graduação em Saúde. A ultrapassagem da meta inicialmente prevista decorreu de uma adequação estratégica às demandas reais do sistema formativo, assegurando a proporcionalidade entre supervisores e residentes

#### REGIÃO 03 - GRANDE FORTALEZA

Acompanhados 19.524 alunos que desenvolve atividades em 26 Unidades da Rede SESA, incluindo unidades hospitalares, ambulatoriais e cenários de gestão, para práticas de ensino na saúde, reguladas e acompanhados por meio do Sistema de Regulação das Práticas de Ensino na Saúde (SIS RPES).

**REGIÃO 03 - GRANDE FORTALEZA**

Capacitação de 1.422 trabalhadores da saúde, em ações de educação permanente.

**REGIÃO 03 - GRANDE FORTALEZA**

Formação de 382 residentes nos programas vinculados à Escola de Saúde Pública do Ceará (ESP/CE).

**REGIÃO 03 - GRANDE FORTALEZA / 174.1 / 1892 - EVENTO REALIZADO / 24000000 - SESA**

Realização de 10 eventos, incluindo seminários, oficinas, palestras, encontros e processos formativos, alinhados ao Programa de Equidade de Gênero, Raça, Etnia e Valorização das Trabalhadoras do SUS.

**REGIÃO 03 - GRANDE FORTALEZA / 174.1 / 1906 - PROFISSIONAL CAPACITADO / 24000000 - SESA**

Capacitação de 635 profissionais, por meio das ações desenvolvidas pela Assessoria de Desenvolvimento Educacional (ADESE) e pela Diretoria de Pós-Graduação em Saúde.

**REGIÃO 03 - GRANDE FORTALEZA / 174.1 / 2190 - ESTUDO E PESQUISA APOIADOS / 24000000 - SESA**

Apoio a 85 estudos e pesquisas, por meio da atuação da Gerência de Pesquisa em Saúde (GEPES), contemplando ações de fomento, produção científica, submissão de trabalhos e qualificação metodológica.

**REGIÃO 03 - GRANDE FORTALEZA / 174.2 / 1892 - EVENTO REALIZADO / 24000000 - SESA**

Realização de 04 momentos formativos: 01 com orientadores da RESMULTI, 01 com residentes da RESMULTI, 01 com os representantes da Escola de Saúde Pública de Mato Grosso Sul e 01 com acadêmicos de psicologia da Universidade Federal do Ceará, acerca de boas práticas para elaboração de trabalhos científicos, fluxo editorial da Revista Cadernos ESP

**REGIÃO 03 - GRANDE FORTALEZA / 174.2 / 1901 - SOLUÇÃO TECNOLÓGICA IMPLANTADA / 24000000 - SESA**

Implantação de 03 soluções tecnológicas (implantação do banco de dados do Sistema de Gerenciamento de Acessos (SIGA) e o Centro de Inteligência em Saúde (CISEC) implantou 02 painéis institucionais). Avanço no desenvolvimento de sistema estruturante, fortalecendo a modernização institucional, a integração de sistemas e a gestão estratégica da informação.

**REGIÃO 03 - GRANDE FORTALEZA / 174.2 / 2016 - AÇÃO APOIADA / 24000000 - SESA**

Entregues três ações apoiadas, as entregas compreenderam o Relatório de Teste de Usabilidade do Protótipo Alert Alergo; a publicação da Resolução nº 02/2025, COMGO/ESP/CE, que aprovou o Acordo de Confidencialidade; e a realização do II Encontro Estadual de Inovação em Saúde (INCORE), que contou com a participação de aproximadamente 500 pessoas. Todas as entregas ocorreram no município de Fortaleza, conforme previsto.

**REGIÃO 04 - LITORAL LESTE**

Capacitação de 262 trabalhadores da saúde, em ações de educação permanente.

**REGIÃO 04 - LITORAL LESTE**

Formação de 15 residentes nos programas vinculados à Escola de Saúde Pública do Ceará (ESP/CE).

**REGIÃO 04 - LITORAL LESTE / 174.1 / 1906 - PROFISSIONAL CAPACITADO / 24000000 - SESA**

Capacitação de 18 profissionais, por meio das ações desenvolvidas pela Assessoria de Desenvolvimento Educacional (ADESE) e pela Diretoria de Pós-Graduação em Saúde. A ultrapassagem da meta inicialmente prevista decorreu de uma adequação estratégica às demandas reais do sistema formativo, assegurando a proporcionalidade entre supervisores e residentes

**REGIÃO 05 - LITORAL NORTE**

Capacitação de 125 trabalhadores da saúde, em ações de educação permanente.

**REGIÃO 05 - LITORAL NORTE**

Formação de 10 residentes nos programas vinculados à Escola de Saúde Pública do Ceará (ESP/CE).

**REGIÃO 05 - LITORAL NORTE / 174.1 / 1906 - PROFISSIONAL CAPACITADO / 24000000 - SESA**

Capacitação de 34 profissionais, por meio das ações desenvolvidas pela Assessoria de Desenvolvimento Educacional (ADESE) e pela Diretoria de Pós-Graduação em Saúde. A ultrapassagem da meta inicialmente prevista decorreu de uma adequação estratégica às demandas reais do sistema formativo, assegurando a proporcionalidade entre supervisores e residentes

**REGIÃO 06 - LITORAL OESTE / VALE DO CURU**

Capacitação de 191 trabalhadores da saúde, em ações de educação permanente.

**REGIÃO 06 - LITORAL OESTE / VALE DO CURU / 174.1 / 1906 - PROFISSIONAL CAPACITADO / 24000000 - SESA**

Capacitação de 8 profissionais, por meio das ações desenvolvidas pela Assessoria de Desenvolvimento Educacional (ADESE) e pela Diretoria de Pós-Graduação em Saúde. A ultrapassagem da meta inicialmente prevista decorreu de uma adequação estratégica às demandas reais do sistema formativo, assegurando a proporcionalidade entre supervisores e residentes

**REGIÃO 07 - MACIÇO DO BATURITÉ**

Capacitação de 267 trabalhadores da saúde, em ações de educação permanente.

**REGIÃO 08 - SERRA DA IBIAPABA**

Capacitação de 153 trabalhadores da saúde, em ações de educação permanente.

**REGIÃO 08 - SERRA DA IBIAPABA**

Formação de 5 residentes nos programas vinculados à Escola de Saúde Pública do Ceará (ESP/CE).

**REGIÃO 08 - SERRA DA IBIAPABA / 174.1 / 1906 - PROFISSIONAL CAPACITADO / 24000000 - SESA**

Capacitação de 7 profissionais, por meio das ações desenvolvidas pela Assessoria de Desenvolvimento Educacional (ADESE) e pela Diretoria de Pós-Graduação em Saúde. Ao longo do exercício, observou-se a implantação e expansão de programas de residência no estado, bem como o aumento significativo do número de residentes, o que gerou demanda adicional por supervisão qualificada.

**REGIÃO 09 - SERTÃO CENTRAL**

Instalação do Núcleo de Educação Permanente em Saúde na Secretaria Municipal de Saúde de Mombaça

**REGIÃO 09 - SERTÃO CENTRAL**

Capacitação de 370 trabalhadores da saúde, em ações de educação permanente.

**REGIÃO 09 - SERTÃO CENTRAL**

Formação de 25 residentes nos programas vinculados à Escola de Saúde Pública do Ceará (ESP/CE).

**REGIÃO 09 - SERTÃO CENTRAL / 174.1 / 1906 - PROFISSIONAL CAPACITADO / 24000000 - SESA**

Capacitação de 61 profissionais, por meio das ações desenvolvidas pela Assessoria de Desenvolvimento Educacional (ADESE) e pela Diretoria de Pós-Graduação em Saúde. A ultrapassagem da meta inicialmente prevista decorreu de uma adequação estratégica às demandas reais do sistema formativo, assegurando a proporcionalidade entre supervisores e residentes

**REGIÃO 10 - SERTÃO DE CANINDÉ**

Capacitação de 73 trabalhadores da saúde, em ações de educação permanente.

**REGIÃO 10 - SERTÃO DE CANINDÉ**

Formação de 3 residentes nos programas vinculados à Escola de Saúde Pública do Ceará (ESP/CE).

**REGIÃO 10 - SERTÃO DE CANINDÉ / 174.1 / 1906 - PROFISSIONAL CAPACITADO / 24000000 - SESA**

Capacitação de 13 profissionais, por meio das ações desenvolvidas pela Assessoria de Desenvolvimento Educacional (ADESE) e pela Diretoria de Pós-Graduação em Saúde. Ao longo do exercício, observou-se a implantação e expansão de programas de residência no estado, bem como o aumento significativo do número de residentes, o que gerou demanda adicional por supervisão qualificada.

**REGIÃO 11 - SERTÃO DE SOBRAL**

Instalação dos Núcleos de Educação Permanente em Saúde nas Secretarias Municipais de Saúde de Reriutaba e Pacujá

**REGIÃO 11 - SERTÃO DE SOBRAL**

Capacitação de 486 trabalhadores da saúde, em ações de educação permanente.

**REGIÃO 11 - SERTÃO DE SOBRAL**

Formação de 13 residentes nos programas vinculados à Escola de Saúde Pública do Ceará (ESP/CE).

**REGIÃO 11 - SERTÃO DE SOBRAL / 174.1 / 1906 - PROFISSIONAL CAPACITADO / 24000000 - SESA**

Capacitação de 31 profissionais, por meio das ações desenvolvidas pela Assessoria de Desenvolvimento Educacional (ADESE) e pela Diretoria de Pós-Graduação em Saúde. A ultrapassagem da meta inicialmente prevista decorreu de uma adequação estratégica às demandas reais do sistema formativo, assegurando a proporcionalidade entre supervisores e residentes

**REGIÃO 12 - SERTÃO DOS CRATEÚS**

Instalação do Núcleo de Educação Permanente em Saúde na Secretaria Municipal de Saúde de Santa Quitéria

**REGIÃO 12 - SERTÃO DOS CRATEÚS**

Capacitação de 94 trabalhadores da saúde, em ações de educação permanente.

**REGIÃO 12 - SERTÃO DOS CRATEÚS**

Formação de 21 residentes nos programas vinculados à Escola de Saúde Pública do Ceará (ESP/CE).

**REGIÃO 12 - SERTÃO DOS CRATEÚS / 174.1 / 1906 - PROFISSIONAL CAPACITADO / 24000000 - SESA**

Capacitação de 49 profissionais, por meio das ações desenvolvidas pela Assessoria de Desenvolvimento Educacional (ADESE) e pela Diretoria de Pós-Graduação em Saúde. A ultrapassagem da meta inicialmente prevista decorreu de uma adequação estratégica às demandas reais do sistema formativo, assegurando a proporcionalidade entre supervisores e residentes

**REGIÃO 13 - SERTÃO DOS INHAMUNS**

Capacitação de 27 trabalhadores da saúde, em ações de educação permanente.

**REGIÃO 13 - SERTÃO DOS INHAMUNS**

Formação de 13 residentes nos programas vinculados à Escola de Saúde Pública do Ceará (ESP/CE).

**REGIÃO 13 - SERTÃO DOS INHAMUNS / 174.1 / 1906 - PROFISSIONAL CAPACITADO / 24000000 - SESA**

Capacitação de 22 profissionais, por meio das ações desenvolvidas pela Assessoria de Desenvolvimento Educacional (ADESE) e pela Diretoria de Pós-Graduação em Saúde. A ultrapassagem da meta inicialmente prevista decorreu de uma adequação estratégica às demandas reais do sistema formativo, assegurando a proporcionalidade entre supervisores e residentes

**REGIÃO 14 - VALE DO JAGUARIBE**

Capacitação de 346 trabalhadores da saúde, em ações de educação permanente.

**REGIÃO 14 - VALE DO JAGUARIBE**

Formação de 15 residentes nos programas vinculados à Escola de Saúde Pública do Ceará (ESP/CE).

**REGIÃO 14 - VALE DO JAGUARIBE / 174.1 / 1906 - PROFISSIONAL CAPACITADO / 24000000 - SESA**

Capacitação de 75 profissionais, por meio das ações desenvolvidas pela Assessoria de Desenvolvimento Educacional (ADESE) e pela Diretoria de Pós-Graduação em Saúde. A ultrapassagem da meta inicialmente prevista decorreu de uma adequação estratégica às demandas reais do sistema formativo, assegurando a proporcionalidade entre supervisores e residentes

**REGIÃO 15 - ESTADO DO CEARÁ**

Realização de 01 (um) processo seletivo, por meio da atuação da Gerência de Processos Seletivos. O certame foi realizado no Município de Mauriti, para a seleção de Agentes Comunitários de Saúde (ACS) e Agentes de Combate às Endemias (ACE), conforme o Edital nº 001/2025, com execução de prova objetiva e avaliação de títulos.

**REGIÃO 15 - ESTADO DO CEARÁ / 174.1 / 2193 - PROCESSO REALIZADO / 24200003 - ESP**

01 (um) processo seletivo foi realizado no Município de Mauriti, para a seleção de Agentes Comunitários de Saúde (ACS) e Agentes de Combate às Endemias (ACE), conforme o Edital nº 001/2025.

## **Análise do Programa**

O programa tem como objetivo de assegurar a gestão do trabalho e educação na Saúde, viabilizando a integração ensino-serviço e comunidade, o apoio às pesquisas em Saúde e a qualificação dos trabalhadores da Saúde. Bem como Ampliar e qualificar o acesso às informações, por meio de iniciativas de inovação e adoção de soluções tecnológicas integradas e seguras.

Coordenado pela Secretaria da Saúde do Estado do Ceará (SESA), o programa articula educação em saúde, inovação tecnológica e fortalecimento da força de trabalho no Sistema Único de Saúde (SUS). Com atuação da Escola de Saúde Pública do Ceará (ESP/CE) e em parceria com instituições de ensino, foram promovidas ações que integram teoria e prática, qualificando profissionais e melhorando os serviços prestados.

Entre as principais ações, destaca-se o processo seletivo para Agentes Comunitários de Saúde (ACS) e Agentes de Combate a Endemias (ACE) realizado no município de Mauriti, fundamental para o fortalecimento da promoção da saúde comunitária e da prevenção de agravos.

No eixo formativo, destaca-se a formação de 538 residentes (285 em Residência Médica e 253 em Residência Multiprofissional), reforçando a qualificação profissional e o fortalecimento da rede de atenção à saúde no estado. O Governo do Ceará realizou a acolhida de 1.006 residentes (médicos e multiprofissionais), reforçando a dimensão e a relevância do programa de formação no estado.

Além disso, 19.524 estudantes de cursos técnicos e superiores participaram de atividades práticas nas unidades da rede SESA, promovendo a integração ensino-serviço e contribuindo para a formação de novos profissionais.

No campo da qualificação permanente, 1.012 profissionais foram capacitados, sendo 278 na área de educação em saúde e 734 Programa de Supervisores e Apoio à Formação de Supervisores, Preceptores e demais docentes das Residências em Saúde. Ainda, foram capacitados 4.599 trabalhadores, dos quais 4.511 nas ações de educação permanente e profissional e 88 especialistas formados em cursos de pós-graduação. As formações abrangeram áreas estratégicas como Saúde Mental, Vigilância em Saúde, Violência, Pessoas com Deficiência, Equidade em Saúde e Educação Permanente. Ao todo, foram executados 19 projetos educacionais, com alcance nas cinco regiões de saúde e presença em 182 municípios do Ceará.

Na área de pesquisa e inovação, o programa apoiou 85 estudos e pesquisas, realizou 5 submissões a editais de fomento (2 ao PPSUS), submeteu 3 trabalhos a eventos científicos com apresentações e premiações, contabilizou 67 publicações na Revista Cadernos ESP, promoveu 6 mentorias remotas em metodologia de pesquisa e conduziu 4 atividades formativas para qualificação na produção científica e no fluxo editorial da revista.

Avançando na interiorização da educação permanente, foram implantados quatro Núcleos de Educação Permanente em Saúde (NEPS) nos municípios de Reriutaba, Santa Quitéria, Pacujá e Mombaça, totalizando 122 NEPS ativos no estado, fortalecendo a descentralização da formação continuada e a qualificação das equipes locais.

Foram implantadas três soluções tecnológicas, incluindo o banco de dados do SIGA e dois painéis institucionais pelo CISEC, promovendo a modernização institucional, a integração de sistemas e o fortalecimento da gestão estratégica da informação.

O programa apresentou um resultado satisfatório, considerando que das 16 entregas, 10 tiveram execução dentro do esperado, 5 não possuem metas previstas para 2025 e apenas 2 apresentaram execução abaixo do esperado. A execução orçamentária alcançou 70,30% do total previsto, correspondendo a R\$ 90.633.555,91 empenhados de um montante de R\$ 118.056.698,87.

---

## **Eixo: 1 - O CEARÁ QUE CUIDA, EDUCA E VALORIZA AS PESSOAS**

**Tema: 1.8 - SOBERANIA, SEGURANÇA ALIMENTAR E NUTRICIONAL E COMBATE À FOME**

**Programa: 181 - GESTÃO E PROMOÇÃO DA SEGURANÇA ALIMENTAR E NUTRICIONAL E COMBATE À FOME**

Órgão Gestor:

47000000 - SPS

Órgão(s) Executor(es):

FUNDO MAIS INFÂNCIA CEARÁ

NÚCLEO DE TECNOLOGIA E QUALIDADE INDUSTRIAL DO CEARÁ

SECRETARIA DA PROTEÇÃO SOCIAL

SECRETARIA DO DESENVOLVIMENTO AGRÁRIO

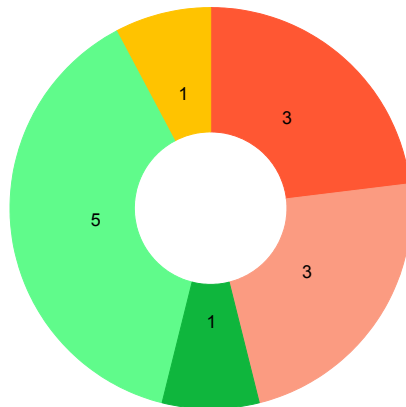
SECRETARIA DO DESENVOLVIMENTO ECONÔMICO

Público-alvo: População em vulnerabilidade social e em insegurança alimentar e nutricional.

Situação do Monitoramento do Programa: Validado

**Visão Geral do Programa**

**Execução Física das Entregas (%)**



● Até 25% ● 25,01% a 50% ● 50,01% a 75% ● 75,01% a 100% ● 100,01% a 200% ● Acima de 200,01% ● Não Acompanhado

Entregas sem meta para o ano vigente	Entregas sem meta mas com realização no ano vigente
-	-

**Desempenho Físico das Entrega(s)**

Objetivo Especifico	Entrega / Unidade de Medida	Programado	Realizado	% Execução Física

181.1 - Reduzir a insegurança alimentar e nutricional de pessoas em situação de vulnerabilidade social.	1897 - PESSOA BENEFICIADA / Unidade	373.040,00	622.387,00	166,84
181.1 - Reduzir a insegurança alimentar e nutricional de pessoas em situação de vulnerabilidade social.	1930 - MATERIAL CONCEDIDO / Unidade	46,00	4,00	8,70
181.1 - Reduzir a insegurança alimentar e nutricional de pessoas em situação de vulnerabilidade social.	2005 - UNIDADE MANTIDA / Unidade	1.289,00	1.300,00	100,85
181.1 - Reduzir a insegurança alimentar e nutricional de pessoas em situação de vulnerabilidade social.	2096 - ALIMENTO DISTRIBUÍDO / quilograma	2.308.655,00	1.021.196,81	44,23
181.1 - Reduzir a insegurança alimentar e nutricional de pessoas em situação de vulnerabilidade social.	2097 - LEITE DISTRIBUÍDO / litro	16.352.002,00	7.035.175,00	43,02
181.1 - Reduzir a insegurança alimentar e nutricional de pessoas em situação de vulnerabilidade social.	2098 - REFEIÇÃO OFERTADA / Unidade	24.000.000,00	30.668.209,00	127,78
181.1 - Reduzir a insegurança alimentar e nutricional de pessoas em situação de vulnerabilidade social.	2099 - VALE GÁS DISTRIBUÍDO / Unidade	622.000,00	241.107,00	38,76
181.1 - Reduzir a insegurança alimentar e nutricional de pessoas em situação de vulnerabilidade social.	2100 - CARTÃO ALIMENTAÇÃO CONCEDIDO / Unidade	43.357,00	47.225,00	108,92
181.2 - Fortalecer a política de Segurança Alimentar e Nutricional.	1894 - PROJETO APOIADO / Unidade	5,00	0,00	0,00
181.2 - Fortalecer a política de Segurança Alimentar e Nutricional.	1917 - CAPACITAÇÃO REALIZADA / Unidade	230,00	179,00	77,83
181.2 - Fortalecer a política de Segurança Alimentar e Nutricional.	1943 - ASSESSORIA REALIZADA / Unidade	46,00	60,00	130,43

181.2 - Fortalecer a política de Segurança Alimentar e Nutricional.	1964 - PESSOA CAPACITADA / Unidade	350,00	923,00	263,71
181.2 - Fortalecer a política de Segurança Alimentar e Nutricional.	2004 - SELO CONCEDIDO / Unidade	20,00	0,00	0,00

### Identificação de Problemas

Objetivo Específico	Entrega	Âmbito	Problema	Impacto

### Execução orçamentária/financeira (por Órgão Executor)

Órgão Executor	Lei + Crédito (A)	Empenhado (B)	Pago (C)	%Empenhado (B/A)	%Pago (C/A)
FEMIC	50.000,00	0,00	0,00	0,00	0,00
NUTEC	104.561,10	104.560,16	73.945,46	100,00	70,72
SDA	275.062.387,88	267.441.234,91	263.416.678,99	97,23	95,77
SDE	0,00	0,00	0,00	0,00	0,00
SPS	237.928.458,19	191.001.327,79	190.809.664,79	80,28	80,20
<b>Total Geral</b>	<b>513.145.407,17</b>	<b>458.547.122,86</b>	<b>454.300.289,24</b>	<b>89,36</b>	<b>88,53</b>

### Execução orçamentária/financeira (por Fonte de Recursos)

Fonte de Recursos	Lei + Crédito (A)	Empenhado (B)	Pago (C)	%Empenhado (B/A)	%Pago (C/A)
500 - RECURSOS NÃO VINCULADOS DE IMPOSTOS	334.960.481,17	334.958.080,23	333.950.168,87	100,00	99,70
500 - RECURSOS NÃO VINCULADOS DE IMPOSTOS	1.448.000,00	1.448.000,00	1.448.000,00	100,00	100,00

501 - OUTROS RECURSOS NÃO VINCULADOS	18.017.100,00	18.017.100,00	18.017.100,00	100,00	100,00
501 - OUTROS RECURSOS NÃO VINCULADOS	352.000,00	352.000,00	352.000,00	100,00	100,00
665 - TRANSFERÊNCIAS DE CONVÊNIOS E INSTRUMENTOS CONGÊNERES VINCULADOS À ASSISTÊNCIA SOCIAL	0,00	0,00	0,00	0,00	0,00
669 - OUTROS RECURSOS VINCULADOS À ASSISTÊNCIA SOCIAL	50.000,00	0,00	0,00	0,00	0,00
700 - OUTRAS TRANSFERÊNCIAS DE CONVÊNIOS OU INSTRUMENTOS CONGÊNERES DA UNIÃO	26.000.000,00	18.381.247,03	15.142.324,77	70,70	58,24
761 - RECURSOS VINCULADOS AO FUNDO DE COMBATE E ERRADICAÇÃO DA POBREZA	117.317.826,00	70.390.695,60	70.390.695,60	60,00	60,00
799 - OUTRAS VINCULAÇÕES LEGAIS	15.000.000,00	15.000.000,00	15.000.000,00	100,00	100,00
Total Geral:	513.145.407,17	458.547.122,86	454.300.289,24	89,36	88,53

### Execução Extraorçamentária/financeira (por Fonte de Recursos)

Fonte de Recursos	Valor Extraorçamentário (B/A)
Total Geral	

### Execução orçamentária/financeira (por Entrega)

Objetivo Específico	Entrega	Lei + Crédito (A)	Empenhado (B)	%Empenhado (B/A)
Reduzir a insegurança alimentar e nutricional de pessoas em situação de vulnerabilidade social.	1930 - MATERIAL CONCEDIDO	2.004.000,00	1.004.000,00	50,10

Reduzir a insegurança alimentar e nutricional de pessoas em situação de vulnerabilidade social.	2005 - UNIDADE MANTIDA	0,00	0,00	0,00
Reduzir a insegurança alimentar e nutricional de pessoas em situação de vulnerabilidade social.	2096 - ALIMENTO DISTRIBUÍDO	4.171.412,20	4.171.412,20	100,00
Reduzir a insegurança alimentar e nutricional de pessoas em situação de vulnerabilidade social.	2097 - LEITE DISTRIBUÍDO	34.943.273,99	28.322.121,02	81,05
Reduzir a insegurança alimentar e nutricional de pessoas em situação de vulnerabilidade social.	2098 - REFEIÇÃO OFERTADA	233.943.701,69	233.943.701,69	100,00
Reduzir a insegurança alimentar e nutricional de pessoas em situação de vulnerabilidade social.	2099 - VALE GÁS DISTRIBUÍDO	21.578.904,90	21.578.904,90	100,00
Reduzir a insegurança alimentar e nutricional de pessoas em situação de vulnerabilidade social.	2100 - CARTÃO ALIMENTAÇÃO CONCEDIDO	216.349.552,29	169.422.421,89	78,31
Fortalecer a política de Segurança Alimentar e Nutricional.	1894 - PROJETO APOIADO	50.000,00	0,00	0,00
Fortalecer a política de Segurança Alimentar e Nutricional.	1917 - CAPACITAÇÃO REALIZADA	0,00	0,00	0,00
Fortalecer a política de Segurança Alimentar e Nutricional.	1943 - ASSESSORIA REALIZADA	1,00	1,00	100,00
Fortalecer a política de Segurança Alimentar e Nutricional.	2004 - SELO CONCEDIDO	104.561,10	104.560,16	100,00
<b>Total Geral:</b>		<b>513.145.407,17</b>	<b>458.547.122,86</b>	<b>89,36</b>

## Análise do Desempenho Geral do Programa

### O que foi efetivamente entregue no período

#### REGIÃO 01 - CARIRI

Beneficiadas 53.689 pessoas, por meio do Programa Ceará sem Fome, do Programa de Aquisição de Alimentos na modalidade Compra com Doação Simultânea (PAA-CDS) e na modalidade Leite (PAA-Leite), em todos os municípios da região do Cariri.

#### REGIÃO 01 - CARIRI

Foram beneficiadas 9.225 crianças e adolescentes em situação de Insegurança Alimentar e Nutricional - INSAN, com 101.303,80 kg alimentos, de 39 Organizações da Sociedade Civil - OSCs, das quais 7 estão no município de Barbalha, 10 no Crato, 14 no Juazeiro do Norte, 4 em Missão Velha, 3 em Milagres e 1 em Santana do Cariri.

**REGIÃO 01 - CARIRI**

Manutenção de 149 Unidades Sociais Produtoras de Refeições, ofertando diariamente 14.945 refeições, beneficiando 14.945 pessoas, em todos os municípios da região do Cariri.

**REGIÃO 01 - CARIRI**

Aquisição e distribuição de 55.447,29 kg de alimentos, beneficiando 7.274 pessoas, por meio do Programa de Aquisição de Alimentos, modalidade Compra com Doação Simultânea (PAA-CDS), contemplando 14 municípios da região do Cariri: Altaneira, Antonina do Norte, Barro, Caririaçu, Crato, Farias Brito, Jardim, Jatim Milagres, Nova Olinda, Porteiras, Potengi, Salitre e Várzea Alegre.

**REGIÃO 01 - CARIRI**

Distribuição de 101.303,80 kg de alimentos, oriundos do Banco de Alimentos e da Fábrica de Sopas e de Polpas, instalado no entreposto da Ceasa de Barbalha e das doações provenientes da Cidade Mais Infância, beneficiando 9.225 crianças e adolescentes em situação de Insegurança Alimentar e Nutricional (InSAN), de 39 Organizações da Sociedade Civil (OSC) nos municípios de Barbalha, Crato, Juazeiro do Norte, Missão Velha, Milagres e Santana do Cariri.

**REGIÃO 01 - CARIRI**

Aquisição e distribuição 875.932 litros de leite bovino e caprino, beneficiando 31.470 pessoas, em 16 municípios da região do Cariri: Altaneira, Antonina do Norte, Araripe, Assaré, Barbalha, Campos Sales, Caririaçu, Crato, Farias Brito, Juazeiro do Norte, Milagres, Nova Olinda, Potengi, Salitre, Santana do Cariri e Tarrafas, por meio do PAA-Leite.

**REGIÃO 01 - CARIRI**

Oferta de 3.651.287 refeições, em 149 Unidades Sociais Produtoras de Refeições, beneficiando 14.945 pessoas, em todos os municípios da região do Cariri, por meio do Programa Ceará sem Fome.

**REGIÃO 01 - CARIRI**

Concessão de 28.314 tíquetes de gás, nas duas recargas/ano, dos quais 28.190 foram destinadas às famílias em situação de vulnerabilidade social, inscritas no CadÚnico e beneficiários do Bolsa Família, cuja renda per capita é de R\$ 273,00 e 124 tíquetes para as Organizações da Sociedade Civil (OSCs) credenciadas no Programa Mais Nutrição, que receberam 2 tíquetes em cada recarga.

**REGIÃO 01 - CARIRI**

Concessão do Cartão Alimentação Ceará Sem Fome a 5.903 famílias em situação de vulnerabilidade social e insegurança alimentar, com recargas mensais de R\$ 300,00, destinadas à compra de alimentos para combater a insegurança alimentar, além de fomentar a economia local e a agricultura familiar da Região do Cariri.

**REGIÃO 01 - CARIRI / 181.2 / 1943 - ACESSORIA REALIZADA / 47000000 - SPS**

Realização de 5 assessorias técnicas às equipes municipais para contribuir com o fortalecimento do Sistema Nacional de Segurança Alimentar e Nutricional (Sisan), com a participação de 25 pessoas.

**REGIÃO 01 - CARIRI / 181.2 / 1964 - PESSOA CAPACITADA / 47000000 - SPS**

Capacitação de 47 pessoas em temas que abrangeram diferentes etapas e temáticas relacionadas ao fortalecimento da Segurança Alimentar e Nutricional (SAN), como: elaboração dos Planos Municipais de Segurança Alimentar e Nutricional, monitoramento do Plano Estadual de SAN, e o fortalecimento do Sistema Nacional de Segurança Alimentar e Nutricional (Sisan), para viabilizar a governança e a gestão das políticas de Segurança Alimentar e Nutricional tanto em nível estadual quanto municipal.

**REGIÃO 02 - CENTRO SUL**

Manutenção de 46 Unidades Sociais Produtoras de Refeições, ofertando diariamente 4.600 refeições, beneficiando 4.600 pessoas, em todos os municípios da região Centro Sul.

**REGIÃO 02 - CENTRO SUL**

Aquisição e distribuição de 31.584,19 kg de alimentos, beneficiando 4.539 pessoas, por meio do Programa de Aquisição de Alimentos, modalidade Compra com Doação Simultânea (PAA-CDS), contemplando 06 municípios da região do Sertão Central: Catarina, Ipaumirim, Jucás, Orós, Quixelô e Saboeiro.

**REGIÃO 02 - CENTRO SUL**

Aquisição e distribuição 212.364 litros de leite bovino e caprino, beneficiando 15.005 pessoas, em 07 municípios da região do Centro Sul: Acopiara, Cariús, Catarina, Iguatu, Jucás, Quixelô e Saboeiro, por meio do PAA-Leite.

**REGIÃO 02 - CENTRO SUL**

Oferta de 1.055.836 refeições, em 46 Unidades Sociais Produtoras de Refeições, beneficiando 4.600 pessoas, em todos os municípios da região Centro Sul, por meio do Programa Ceará sem Fome.

**REGIÃO 02 - CENTRO SUL**

Concessão de 10.706 tíquetes de gás destinados às famílias em situação de vulnerabilidade social, inscritas no CadÚnico e beneficiários do Bolsa Família, cuja renda per capita é de R\$273,00, nas duas recargas/ano.

**REGIÃO 02 - CENTRO SUL**

Concessão do Cartão Alimentação Ceará Sem Fome a 3.020 famílias em situação de vulnerabilidade social e insegurança alimentar, com recargas mensais de R\$ 300,00, destinadas à compra de alimentos para combater a insegurança alimentar, além de fomentar a economia local e a agricultura familiar da Região do Centro Sul.

**REGIÃO 02 - CENTRO SUL / 181.1 / 1897 - PESSOA BENEFICIADA / 21000000 - SDA**

Beneficiadas 24.144 pessoas, por meio do Programa Ceará sem Fome, do Programa de Aquisição de Alimentos na modalidade Compra com Doação Simultânea (PAA-CDS) e na modalidade Leite (PAA-Leite), em todos os municípios da região Centro Sul.

**REGIÃO 02 - CENTRO SUL / 181.2 / 1943 - ASSESSORIA REALIZADA / 47000000 - SPS**

Realização de 1 assessoria técnica às equipes municipais para contribuir com o fortalecimento do Sistema Nacional de Segurança Alimentar e Nutricional (Sisan), com a participação de 25 pessoas.

**REGIÃO 03 - GRANDE FORTALEZA**

Beneficiadas 158.743 pessoas, por meio do Programa Ceará sem Fome, do Programa de Aquisição de Alimentos na modalidade Compra com Doação Simultânea (PAA-CDS) e na modalidade Leite (PAA-Leite) e Programa Mais Nutrição, em todos os municípios da região da Grande Fortaleza.

**REGIÃO 03 - GRANDE FORTALEZA**

Foram beneficiadas 44.842 crianças e adolescentes em situação de Insegurança Alimentar e Nutricional - INSAN, com 554.477,20 kg, de 110 Organizações da Sociedade Civil - OSCs, das quais 92 estão no município de Fortaleza, 9 em Caucaia, 8 em Maracanaú e 1 em Maranguape.

**REGIÃO 03 - GRANDE FORTALEZA**

Aquisição de 04 veículos para apoiar a execução do Programa de Aquisição de Alimentos (PAA).

**REGIÃO 03 - GRANDE FORTALEZA**

Manutenção de 571 Unidades Sociais Produtoras de Refeições, ofertando diariamente 56.900 refeições, beneficiando 56.900 pessoas, em todos os municípios da região da Grande Fortaleza.

**REGIÃO 03 - GRANDE FORTALEZA**

Aquisição e distribuição de 64.820,38 kg de alimentos, beneficiando 5.826 pessoas, por meio do Programa de Aquisição de Alimentos, modalidade Compra com Doação Simultânea (PAA-CDS), contemplando 08 municípios da região da Grande Fortaleza: Cascavel, Caucaia, Chorozinho, Maracanaú, Pacatuba, Paraipaba, São Gonçalo do Amarante e Trairi.

**REGIÃO 03 - GRANDE FORTALEZA**

Distribuição de 554.477,20 kg de alimentos, oriundos do Banco de Alimentos e da Fábrica de Sopas e de Polpas, instalado no entreposto da Ceasa de Maracanaú e das doações provenientes da Cidade Mais Infância, beneficiando 44.842 crianças e adolescentes em situação de Insegurança Alimentar e Nutricional (InSAN), de 110 Organizações da Sociedade Civil (OSC) nos municípios de Caucaia, Fortaleza, Maracanaú e Maranguape.

**REGIÃO 03 - GRANDE FORTALEZA**

Aquisição e distribuição 711.916 litros de leite bovino e caprino, beneficiando 41.950 pessoas, em 16 municípios da região da Grande Fortaleza: Cascavel, Caucaia, Chorozinho, Fortaleza, Guaiuba, Horizonte, Itaitinga, Maracanaú, Maranguape, Pacajus, Pacatuba, Paracuru, Paraipaba, São Gonçalo do Amarante, São Luís do Curu e Trairi, por meio do PAA-Leite.

**REGIÃO 03 - GRANDE FORTALEZA**

Oferta de 13.744.998 refeições, em 571 Unidades Sociais Produtoras de Refeições, beneficiando 56.900 pessoas, em todos os municípios da região da Grande Fortaleza, por meio do Programa Ceará sem Fome.

**REGIÃO 03 - GRANDE FORTALEZA**

Concessão de 70.312 tíquetes de gás, nas duas recargas/ano, dos quais 70.149 foram destinadas às famílias em situação de vulnerabilidade social, inscritas no CadÚnico e beneficiários do Bolsa Família, cuja renda per capita é de R\$ 273,00 e 160 tíquetes para Organizações da Sociedade Civil (OSCs) credenciadas no Programa Mais Nutrição e Cozinhas Ceará Sem Fome que receberam 2 tíquetes em cada recarga, além de 3 vales destinados aos Povos Migrantes (Warao).

**REGIÃO 03 - GRANDE FORTALEZA**

Concessão do Cartão Alimentação Ceará Sem Fome a 15.052 famílias em situação de vulnerabilidade social e insegurança alimentar, com recargas mensais de R\$ 300,00, destinadas à compra de alimentos para combater a insegurança alimentar, além de fomentar a economia local e a agricultura familiar da Região da Grande Fortaleza.

**REGIÃO 03 - GRANDE FORTALEZA / 181.2 / 1917 - CAPACITAÇÃO REALIZADA / 31200006 - NUTEC**

O Nutec no período de janeiro a dezembro foram realizadas capacitações em 114 cozinhas no município de Fortaleza, envolvendo um total de 232 participantes.

**REGIÃO 03 - GRANDE FORTALEZA / 181.2 / 1917 - CAPACITAÇÃO REALIZADA / 47000000 - SPS**

Realização de 58 oficinas de capacitação para o fortalecimento da educação alimentar e nutricional e para a promoção da Segurança Alimentar e Nutricional (SAN).

**REGIÃO 03 - GRANDE FORTALEZA / 181.2 / 1943 - ASSESSORIA REALIZADA / 47000000 - SPS**

Realização de 9 assessorias técnicas às equipes municipais para contribuir com o fortalecimento do Sistema Nacional de Segurança Alimentar e Nutricional (Sisan), com a participação de 58 pessoas.

**REGIÃO 03 - GRANDE FORTALEZA / 181.2 / 1964 - PESSOA CAPACITADA / 47000000 - SPS**

Capacitação de 679 pessoas em temas que abrangeram diferentes etapas e temáticas relacionadas ao fortalecimento da Segurança Alimentar e Nutricional (SAN), como: elaboração dos Planos Municipais de Segurança Alimentar e Nutricional, monitoramento do Plano Estadual de SAN, e o fortalecimento do Sistema Nacional de Segurança Alimentar e Nutricional (Sisan), para viabilizar a governança e a gestão das políticas de Segurança Alimentar e Nutricional tanto em nível estadual quanto municipal.

**REGIÃO 04 - LITORAL LESTE**

Beneficiadas 14.978 pessoas, por meio do Programa Ceará sem Fome, do Programa de Aquisição de Alimentos na modalidade Compra com Doação Simultânea (PAA-CDS) e na modalidade Leite (PAA-Leite), em todos os municípios da região Litoral Leste.

**REGIÃO 04 - LITORAL LESTE**

Manutenção de 35 Unidades Sociais Produtoras de Refeições, ofertando diariamente 3.500 refeições, beneficiando 3.500 pessoas, em todos os municípios da região do Litoral Leste.

**REGIÃO 04 - LITORAL LESTE**

Aquisição e distribuição de 8.674 kg de alimentos, beneficiando 980 pessoas, por meio do Programa de Aquisição de Alimentos, modalidade Compra com Doação Simultânea (PAA-CDS), contemplando 02 municípios da região do Litoral Leste: Icapuí e Jaguaruana.

**REGIÃO 04 - LITORAL LESTE**

Aquisição e distribuição 100.588 litros de leite bovino e caprino, beneficiando 10.498 pessoas, em 05 municípios da região do Litoral Leste: Aracati, Beberibe, Fortim, Icapuí e Jaguaruana, por meio do PAA-Leite.

**REGIÃO 04 - LITORAL LESTE**

Oferta de 781.400 refeições, em 35 Unidades Sociais Produtoras de Refeições, beneficiando 3.500 pessoas, em todos os municípios da região do Litoral Leste, por meio do Programa Ceará sem Fome.

**REGIÃO 04 - LITORAL LESTE**

Concessão de 5.320 tíquetes de gás destinados às famílias em situação de vulnerabilidade social, inscritas no CadÚnico e beneficiários do Bolsa Família, cuja renda per capita é de R\$273,00, nas duas recargas/ano.

**REGIÃO 04 - LITORAL LESTE**

Concessão do Cartão Alimentação Ceará Sem Fome a 1.126 famílias em situação de vulnerabilidade social e insegurança alimentar, com recargas mensais de R\$ 300,00, destinadas à compra de alimentos para combater a insegurança alimentar, além de fomentar a economia local e a agricultura familiar da Região do Litoral Leste.

**REGIÃO 05 - LITORAL NORTE**

Beneficiadas 22.371 pessoas, por meio do Programa Ceará sem Fome, do Programa de Aquisição de Alimentos na modalidade Compra com Doação Simultânea (PAA-CDS) e na modalidade Leite (PAA-Leite), em todos os municípios da região Litoral Norte.

**REGIÃO 05 - LITORAL NORTE**

Manutenção de 40 Unidades Sociais Produtoras de Refeições, ofertando diariamente 4.000 refeições, beneficiando 4.000 pessoas, em todos os municípios da região do Litoral Norte.

**REGIÃO 05 - LITORAL NORTE**

Aquisição e distribuição de 15.669,20 kg de alimentos, beneficiando 3.133 pessoas, por meio do Programa de Aquisição de Alimentos, modalidade Compra com Doação Simultânea (PAA-CDS), contemplando 05 municípios da região do Litoral Norte: Acaraú, Cruz, Itarema, Morrinhos e Uruoca.

**REGIÃO 05 - LITORAL NORTE**

Aquisição e distribuição 657.872 litros de leite bovino e caprino, beneficiando 15.238 pessoas, em 10 municípios da região do Litoral Norte: Acaraú, Bela Cruz, Camocim, Cruz, Granja, Itarema, Marco, Martinópole, Morrinhos e Uruoca, por meio do PAA-Leite.

**REGIÃO 05 - LITORAL NORTE**

Oferta de 953.600 refeições, em 40 Unidades Sociais Produtoras de Refeições, beneficiando 4.000 pessoas, em todos os municípios da região do Litoral Norte, por meio do Programa Ceará sem Fome.

**REGIÃO 05 - LITORAL NORTE**

Concessão de 19.786 tíquetes de gás destinados às famílias em situação de vulnerabilidade social, inscritas no CadÚnico e beneficiários do Bolsa Família, cuja renda per capita é de R\$273,00, nas duas recargas/ano.

**REGIÃO 05 - LITORAL NORTE**

Concessão do Cartão Alimentação Ceará Sem Fome a 3.072 famílias em situação de vulnerabilidade social e insegurança alimentar, com recargas mensais de R\$ 300,00, destinadas à compra de alimentos para combater a insegurança alimentar, além de fomentar a economia local e a agricultura familiar da Região do Litoral Norte.

**REGIÃO 05 - LITORAL NORTE**

Realização de 1 oficina de capacitação para o fortalecimento da educação alimentar e nutricional e para a promoção da Segurança Alimentar e Nutricional (SAN).

**REGIÃO 05 - LITORAL NORTE / 181.2 / 1943 - ASSESSORIA REALIZADA / 47000000 - SPS**

Realização de 11 assessorias técnicas às equipes municipais para contribuir com o fortalecimento do Sistema Nacional de Segurança Alimentar e Nutricional (Sisan), com a participação de 168 pessoas.

**REGIÃO 06 - LITORAL OESTE / VALE DO CURU**

Beneficiadas 36.816 pessoas, por meio do Programa Ceará sem Fome, do Programa de Aquisição de Alimentos na modalidade Compra com Doação Simultânea (PAA-CDS) e na modalidade Leite (PAA-Leite), em todos os municípios da região. Litoral Oeste/Vale do Curu.

**REGIÃO 06 - LITORAL OESTE / VALE DO CURU**

Manutenção de 68 Unidades Sociais Produtoras de Refeições, ofertando diariamente 6.800 refeições, beneficiando 6.800 pessoas, em todos os municípios da região do Litoral Oeste/Vale do Curu.

**REGIÃO 06 - LITORAL OESTE / VALE DO CURU**

Aquisição e distribuição de 25.079,62 kg de alimentos, beneficiando 2.430 pessoas, por meio do Programa de Aquisição de Alimentos, modalidade Compra com Doação Simultânea (PAA-CDS), contemplando 06 municípios da região do Litoral Oeste/Vale do Curu: Amontada, Apuiarés, Itapajé, Itapipoca, Miraíma e Umirim.

**REGIÃO 06 - LITORAL OESTE / VALE DO CURU**

Aquisição e distribuição 957.854 litros de leite bovino e caprino, beneficiando 27.586 pessoas, em 12 municípios da região do Litoral Oeste/Vale do Curu: Amontada, Apuiarés, General Sampaio, Irauçuba, Itapajé, Itapipoca, Miraíma, Pentecoste, Tejuçuoca, Tururu, Umirim e Uruburetama, por meio do PAA-Leite.

**REGIÃO 06 - LITORAL OESTE / VALE DO CURU**

Oferta de 1.509.069 refeições, em 68 Unidades Sociais Produtoras de Refeições, beneficiando 6.800 pessoas, em todos os municípios da região do Litoral Oeste/Vale do Curu, por meio do Programa Ceará sem Fome.

**REGIÃO 06 - LITORAL OESTE / VALE DO CURU**

Concessão de 16.110 tíquetes de gás destinados às famílias em situação de vulnerabilidade social, inscritas no CadÚnico e beneficiários do Bolsa Família, cuja renda per capita é de R\$273,00, nas duas recargas/ano.

**REGIÃO 06 - LITORAL OESTE / VALE DO CURU**

Concessão do Cartão Alimentação Ceará Sem Fome a 2.687 famílias em situação de vulnerabilidade social e insegurança alimentar, com recargas mensais de R\$ 300,00, destinadas à compra de alimentos para combater a insegurança alimentar, além de fomentar a economia local e a agricultura familiar da Região do Litoral Oeste/Vale do Curu.

**REGIÃO 06 - LITORAL OESTE / VALE DO CURU / 181.2 / 1943 - ASSESSORIA REALIZADA / 47000000 - SPS**

Realização de 6 assessorias técnicas às equipes municipais para contribuir com o fortalecimento do Sistema Nacional de Segurança Alimentar e Nutricional (Sisan), com a participação de 69 pessoas.

**REGIÃO 06 - LITORAL OESTE / VALE DO CURU / 181.2 / 1964 - PESSOA CAPACITADA / 47000000 - SPS**

Capacitação de 25 pessoas em temas que abrangeram diferentes etapas e temáticas relacionadas ao fortalecimento da Segurança Alimentar e Nutricional (SAN), como: elaboração dos Planos Municipais de Segurança Alimentar e Nutricional, monitoramento do Plano Estadual de SAN, e o fortalecimento do Sistema Nacional de Segurança Alimentar e Nutricional (Sisan), para viabilizar a governança e a gestão das políticas de Segurança Alimentar e Nutricional tanto em nível estadual quanto municipal.

**REGIÃO 07 - MACIÇO DO BATURITÉ**

Beneficiadas 31.428 pessoas, por meio do Programa Ceará sem Fome, do Programa de Aquisição de Alimentos na modalidade Compra com Doação Simultânea (PAA-CDS) e na modalidade Leite (PAA-Leite), em todos os municípios da região Maciço do Baturité.

### **REGIÃO 07 - MACIÇO DO BATURITÉ**

Manutenção de 39 Unidades Sociais Produtoras de Refeições, ofertando diariamente 3.900 refeições, beneficiando 3.900 pessoas, em todos os municípios da região do Maciço do Baturité.

### **REGIÃO 07 - MACIÇO DO BATURITÉ**

Aquisição e distribuição de 36.556 kg de alimentos, beneficiando 2.787 pessoas, por meio do Programa de Aquisição de Alimentos, modalidade Compra com Doação Simultânea (PAA-CDS), contemplando 06 municípios da região do Maciço de Baturité: Acarape, Aratuba, Baturité, Capistrano, Ocara e Paramoti.

### **REGIÃO 07 - MACIÇO DO BATURITÉ**

Aquisição e distribuição 341.264 litros de leite bovino e caprino, beneficiando 24.741 pessoas, em 12 municípios da região do Maciço de Baturité: Acarape, Aracoiaba, Aratuba, Barreira, Baturité, Capistrano, Itapiúna, Mulungu, Ocara, Pacoti, Palmácia e Redenção, por meio do PAA-Leite.

### **REGIÃO 07 - MACIÇO DO BATURITÉ**

Oferta de 897.795 refeições, em 39 Unidades Sociais Produtoras de Refeições, beneficiando 3.900 pessoas, em todos os municípios da região do Maciço do Baturité, por meio do Programa Ceará sem Fome.

### **REGIÃO 07 - MACIÇO DO BATURITÉ**

Concessão de 9.516 tíquetes de gás destinados às famílias em situação de vulnerabilidade social, inscritas no CadÚnico e beneficiários do Bolsa Família, cuja renda per capita é de R\$273,00, nas duas recargas/ano.

### **REGIÃO 07 - MACIÇO DO BATURITÉ**

Concessão do Cartão Alimentação Ceará Sem Fome a 1.690 famílias em situação de vulnerabilidade social e insegurança alimentar, com recargas mensais de R\$ 300,00, destinadas à compra de alimentos para combater a insegurança alimentar, além de fomentar a economia local e a agricultura familiar da Região do Maciço do Baturité.

### **REGIÃO 07 - MACIÇO DO BATURITÉ / 181.2 / 1943 - ASSESSORIA REALIZADA / 47000000 - SPS**

Realização de 6 assessorias técnicas às equipes municipais para contribuir com o fortalecimento do Sistema Nacional de Segurança Alimentar e Nutricional (Sisan), com a participação de 53 pessoas.

### **REGIÃO 08 - SERRA DA IBIAPABA**

Beneficiadas 20.463 pessoas, por meio do Programa Ceará sem Fome, do Programa de Aquisição de Alimentos na modalidade Compra com Doação Simultânea (PAA-CDS) e na modalidade Leite (PAA-Leite), em todos os municípios da região Serra da Ibiapaba.

### **REGIÃO 08 - SERRA DA IBIAPABA**

Manutenção de 53 Unidades Sociais Produtoras de Refeições, ofertando diariamente 5.300 refeições, beneficiando 5.300 pessoas, em todos os municípios da região da Serra da Ibiapaba.

### **REGIÃO 08 - SERRA DA IBIAPABA**

Aquisição e distribuição de 5.483,66 kg de alimentos, beneficiando 491 pessoas, por meio do Programa de Aquisição de Alimentos, modalidade Compra com Doação Simultânea (PAA-CDS), contemplando 02 municípios da região da Serra da Ibiapaba: Croatá e São Benedito.

### **REGIÃO 08 - SERRA DA IBIAPABA**

Aquisição e distribuição 168.480 litros de leite bovino e caprino, beneficiando 14.642 pessoas, em 07 municípios da região da Serra da Ibiapaba: Carnaubal, Guaraciaba do Norte, Ibiapina, São Benedito, Tanguá, Ubajara e Viçosa do Ceará, por meio do PAA-Leite.

### **REGIÃO 08 - SERRA DA IBIAPABA**

Oferta de 1.169.000 refeições, em 53 Unidades Sociais Produtoras de Refeições, beneficiando 5.300 pessoas, em todos os municípios da região da Serra da Ibiapaba, por meio do Programa Ceará sem Fome.

**REGIÃO 08 - SERRA DA IBIAPABA**

Concessão de 19.006 tíquetes de gás destinados às famílias em situação de vulnerabilidade social, inscritas no CadÚnico e beneficiários do Bolsa Família, cuja renda per capita é de R\$273,00, nas duas recargas/ano.

**REGIÃO 08 - SERRA DA IBIAPABA**

Concessão do Cartão Alimentação Ceará Sem Fome a 2.425 famílias em situação de vulnerabilidade social e insegurança alimentar, com recargas mensais de R\$ 300,00, destinadas à compra de alimentos para combater a insegurança alimentar, além de fomentar a economia local e a agricultura familiar da Região da Serra da Ibiapaba.

**REGIÃO 08 - SERRA DA IBIAPABA / 181.2 / 1943 - ASSESSORIA REALIZADA / 47000000 - SPS**

Realização de 4 assessorias técnicas às equipes municipais para contribuir com o fortalecimento do Sistema Nacional de Segurança Alimentar e Nutricional (Sisan), com a participação de 43 pessoas.

**REGIÃO 09 - SERTÃO CENTRAL**

Beneficiadas 41.557 pessoas, por meio do Programa Ceará sem Fome, do Programa de Aquisição de Alimentos na modalidade Compra com Doação Simultânea (PAA-CDS) e na modalidade Leite (PAA-Leite), em todos os municípios da região Sertão Central.

**REGIÃO 09 - SERTÃO CENTRAL**

Manutenção de 66 Unidades Sociais Produtoras de Refeições, ofertando diariamente 6.600 refeições, beneficiando 6.600 pessoas, em todos os municípios da região do Sertão Central.

**REGIÃO 09 - SERTÃO CENTRAL**

Aquisição e distribuição de 19.531,86 kg de alimentos, beneficiando 5.147 pessoas, por meio do Programa de Aquisição de Alimentos, modalidade Compra com Doação Simultânea (PAA-CDS), contemplando 09 municípios da região do Sertão Central: Banabuiú, Ibaretama, Milhã, Mombaça, Pedra Branca, Piquet Carneiro, Quixadá, Senador Pompeu e Solonópole.

**REGIÃO 09 - SERTÃO CENTRAL**

Aquisição e distribuição 361.188 litros de leite bovino e caprino, beneficiando 29.810 pessoas, em 12 municípios da região do Sertão Central: Choró, Dep. Irapuan Pinheiro, Ibaretama, Ibicuitinha, Milhã. Mombaça, Pedra Branca, Piquet Carneiro, Quixadá, Quixeramobim, Senador Pompeu e Solonópole.

**REGIÃO 09 - SERTÃO CENTRAL**

Oferta de 1.564.032 refeições, em 66 Unidades Sociais Produtoras de Refeições,, beneficiando 6.600 pessoas, em todos os municípios da região do Sertão Central, por meio do Programa Ceará sem Fome.

**REGIÃO 09 - SERTÃO CENTRAL**

Concessão de 13.732 tíquetes de gás destinados às famílias em situação de vulnerabilidade social, inscritas no CadÚnico e beneficiários do Bolsa Família, cuja renda per capita é de R\$273,00, nas duas recargas/ano.

**REGIÃO 09 - SERTÃO CENTRAL**

Concessão do Cartão Alimentação Ceará Sem Fome a 2.633 famílias em situação de vulnerabilidade social e insegurança alimentar, com recargas mensais de R\$ 300,00, destinadas à compra de alimentos para combater a insegurança alimentar, além de fomentar a economia local e a agricultura familiar da Região do Sertão Central.

**REGIÃO 09 - SERTÃO CENTRAL / 181.2 / 1943 - ASSESSORIA REALIZADA / 47000000 - SPS**

Realização de 1 assessoria técnica às equipes municipais para contribuir com o fortalecimento do Sistema Nacional de Segurança Alimentar e Nutricional (Sisan), com a participação de 15 pessoas.

**REGIÃO 09 - SERTÃO CENTRAL / 181.2 / 1964 - PESSOA CAPACITADA / 47000000 - SPS**

Capacitação de 27 pessoas em temas que abrangeram diferentes etapas e temáticas relacionadas ao fortalecimento da Segurança Alimentar e Nutricional (SAN), como: elaboração dos Planos Municipais de Segurança Alimentar e Nutricional, monitoramento do Plano Estadual de SAN, e o fortalecimento do Sistema Nacional de Segurança Alimentar e Nutricional (Sisan), para viabilizar a governança e a gestão das políticas de Segurança Alimentar e Nutricional tanto em nível estadual quanto municipal.

**REGIÃO 10 - SERTÃO DE CANINDÉ**

Beneficiadas 33.455 pessoas, por meio do Programa Ceará sem Fome, do Programa de Aquisição de Alimentos na modalidade Compra com Doação Simultânea (PAA-CDS) e na modalidade Leite (PAA-Leite), em todos os municípios da região Sertão de Canindé.

**REGIÃO 10 - SERTÃO DE CANINDÉ**

Manutenção de 33 Unidades Sociais Produtoras de Refeições, ofertando diariamente 3.200 refeições, beneficiando 3.200 pessoas, em todos os municípios da região do Sertão de Canindé.

**REGIÃO 10 - SERTÃO DE CANINDÉ**

Aquisição e distribuição de 12.318,45 kg de alimentos, beneficiando 6.177 pessoas, por meio do Programa de Aquisição de Alimentos, modalidade Compra com Doação Simultânea (PAA-CDS), contemplando 04 municípios da região do Sertão de Canindé: Boa Viagem, Caridade, Itatira e Madalena.

**REGIÃO 10 - SERTÃO DE CANINDÉ**

Aquisição e distribuição 288.139 litros de leite bovino e caprino, beneficiando 24.078 pessoas, em 06 municípios da região de Sertão de Canindé: Boa Viagem, Canindé, Caridade, Itatira, Madalena e Paramoti, por meio do PAA-Leite.

**REGIÃO 10 - SERTÃO DE CANINDÉ**

Oferta de 745.515 refeições, em 33 Unidades Sociais Produtoras de Refeições, beneficiando 3.200 pessoas, em todos os municípios da região do Sertão de Canindé, por meio do Programa Ceará sem Fome.

**REGIÃO 10 - SERTÃO DE CANINDÉ**

Concessão de 6.668 tíquetes de gás destinados às famílias em situação de vulnerabilidade social, inscritas no CadÚnico e beneficiários do Bolsa Família, cuja renda per capita é de R\$273,00, nas duas recargas/ano.

**REGIÃO 10 - SERTÃO DE CANINDÉ**

Concessão do Cartão Alimentação Ceará Sem Fome a 1.783 famílias em situação de vulnerabilidade social e insegurança alimentar, com recargas mensais de R\$ 300,00, destinadas à compra de alimentos para combater a insegurança alimentar, além de fomentar a economia local e a agricultura familiar da Região do Sertão de Canindé.

**REGIÃO 10 - SERTÃO DE CANINDÉ**

Realização de 2 assessorias técnicas às equipes municipais para contribuir com o fortalecimento do Sistema Nacional de Segurança Alimentar e Nutricional (Sisan), com a participação de 20 pessoas.

**REGIÃO 11 - SERTÃO DE SOBRAL**

Beneficiadas 61.776 pessoas, por meio do Programa Ceará sem Fome, do Programa de Aquisição de Alimentos na modalidade Compra com Doação Simultânea (PAA-CDS) e na modalidade Leite (PAA-Leite), em todos os municípios da região Sertão de Sobral.

**REGIÃO 11 - SERTÃO DE SOBRAL**

Manutenção de 75 Unidades Sociais Produtoras de Refeições, ofertando diariamente 7.420 refeições, beneficiando 7.420 pessoas, em todos os municípios da região do Sertão de Sobral.

**REGIÃO 11 - SERTÃO DE SOBRAL**

Aquisição e distribuição de 24.918,40 kg de alimentos, beneficiando 2.437 pessoas, por meio do Programa de Aquisição de Alimentos, modalidade Compra com Doação Simultânea (PAA-CDS), contemplando 05 municípios da região do Sertão de Sobral: Alcântaras, Groaíras, Meruoca, Pacujá e Varjota.

### **REGIÃO 11 - SERTÃO DE SOBRAL**

Aquisição e distribuição 850.245 litros de leite bovino e caprino, beneficiando 51.919 pessoas, em 15 municípios da região do Sertão de Sobral: Alcântaras, Cariré, Coreaú, Forquilha, Groaíras, Massapê, Meruoca, Moraújo, Mucambo, Pacujá, Pires Ferreira, Santana do Acaraú, Senador Sá, Sobral e Varjota, por meio do PAA-Leite.

### **REGIÃO 11 - SERTÃO DE SOBRAL**

Oferta de 1.685.520 refeições, em 75 Unidades Sociais Produtoras de Refeições, beneficiando 7.420 pessoas, em todos os municípios da região do Sertão de Sobral, por meio do Programa Ceará sem Fome.

### **REGIÃO 11 - SERTÃO DE SOBRAL**

Concessão de 14.699 tíquetes de gás destinados às famílias em situação de vulnerabilidade social, inscritas no CadÚnico e beneficiários do Bolsa Família, cuja renda per capita é de R\$273,00, nas duas recargas/ano.

### **REGIÃO 11 - SERTÃO DE SOBRAL**

Concessão do Cartão Alimentação Ceará Sem Fome a 2.963 famílias em situação de vulnerabilidade social e insegurança alimentar, com recargas mensais de R\$ 300,00, destinadas à compra de alimentos para combater a insegurança alimentar, além de fomentar a economia local e a agricultura familiar da Região do Sertão de Sobral.

### **REGIÃO 11 - SERTÃO DE SOBRAL**

Capacitação de 89 pessoas em temas que abrangeram diferentes etapas e temáticas relacionadas ao fortalecimento da Segurança Alimentar e Nutricional (SAN), como: elaboração dos Planos Municipais de Segurança Alimentar e Nutricional, monitoramento do Plano Estadual de SAN, e o fortalecimento do Sistema Nacional de Segurança Alimentar e Nutricional (Sisan), para viabilizar a governança e a gestão das políticas de Segurança Alimentar e Nutricional tanto em nível estadual quanto municipal.

### **REGIÃO 11 - SERTÃO DE SOBRAL / 181.2 / 1917 - CAPACITAÇÃO REALIZADA / 47000000 - SPS**

Realização de 4 oficinas de capacitação para o fortalecimento da educação alimentar e nutricional e para a promoção da Segurança Alimentar e Nutricional (SAN).

### **REGIÃO 11 - SERTÃO DE SOBRAL / 181.2 / 1943 - ASSESSORIA REALIZADA / 47000000 - SPS**

Realização de 9 assessorias técnicas às equipes municipais para contribuir com o fortalecimento do Sistema Nacional de Segurança Alimentar e Nutricional (Sisan), com a participação de 213 pessoas.

### **REGIÃO 12 - SERTÃO DOS CRATEÚS**

Beneficiadas 39.865 pessoas, por meio do Programa Ceará sem Fome, do Programa de Aquisição de Alimentos na modalidade Compra com Doação Simultânea (PAA-CDS) e na modalidade Leite (PAA-Leite), em todos os municípios da região Sertão de Crateús.

### **REGIÃO 12 - SERTÃO DOS CRATEÚS**

Manutenção de 57 Unidades Sociais Produtoras de Refeições, ofertando diariamente 5.700 refeições, beneficiando 5.700 pessoas, em todos os municípios da região do Sertão dos Crateús.

### **REGIÃO 12 - SERTÃO DOS CRATEÚS**

Aquisição e distribuição de 58.256,04 kg de alimentos, beneficiando 6.840 pessoas, por meio do Programa de Aquisição de Alimentos, modalidade Compra com Doação Simultânea (PAA-CDS), contemplando 11 municípios da região do Sertão de Crateús: Ararendá, Crateús, Hidrolândia, Independência, Ipapoanga, Ipueiras, Monsenhor Tabosa, Novo Oriente, Poranga, Santa Quitéria e Tamboril.

### **REGIÃO 12 - SERTÃO DOS CRATEÚS**

Aquisição e distribuição 783.694 litros de leite bovino e caprino, beneficiando 27.325 pessoas, em 12 municípios da região de Sertão de Crateús: Ararendá, Catunda, Crateús, Hidrolândia, Independência, Ipueiras, Monsenhor Tabosa, Nova Russas, Novo Oriente, Poranga, Santa Quitéria e Tamboril, por meio do PAA-Leite.

**REGIÃO 12 - SERTÃO DOS CRATEÚS**

Oferta de 1.403.734 refeições, em 57 Unidades Sociais Produtoras de Refeições, beneficiando 5.700 pessoas, em todos os municípios da região do Sertão dos Crateús, por meio do Programa Ceará sem Fome.

**REGIÃO 12 - SERTÃO DOS CRATEÚS**

Concessão de 12.458 tíquetes de gás destinados às famílias em situação de vulnerabilidade social, inscritas no CadÚnico e beneficiários do Bolsa Família, cuja renda per capita é de R\$273,00, nas duas recargas/ano.

**REGIÃO 12 - SERTÃO DOS CRATEÚS**

Concessão do Cartão Alimentação Ceará Sem Fome a 1.996 famílias em situação de vulnerabilidade social e insegurança alimentar, com recargas mensais de R\$ 300,00, destinadas à compra de alimentos para combater a insegurança alimentar, além de fomentar a economia local e a agricultura familiar da Região do Sertão de Crateús.

**REGIÃO 12 - SERTÃO DOS CRATEÚS / 181.2 / 1917 - CAPACITAÇÃO REALIZADA / 47000000 - SPS**

Realização de 2 oficinas de capacitação para o fortalecimento da educação alimentar e nutricional e para a promoção da Segurança Alimentar e Nutricional (SAN).

**REGIÃO 12 - SERTÃO DOS CRATEÚS / 181.2 / 1943 - ACESSORIA REALIZADA / 47000000 - SPS**

Realização de 2 assessorias técnicas às equipes municipais para contribuir com o fortalecimento do Sistema Nacional de Segurança Alimentar e Nutricional (Sisan), com a participação de 9 pessoas.

**REGIÃO 12 - SERTÃO DOS CRATEÚS / 181.2 / 1964 - PESSOA CAPACITADA / 47000000 - SPS**

Capacitação de 56 pessoas em temas que abrangeram diferentes etapas e temáticas relacionadas ao fortalecimento da Segurança Alimentar e Nutricional (SAN), como: elaboração dos Planos Municipais de Segurança Alimentar e Nutricional, monitoramento do Plano Estadual de SAN, e o fortalecimento do Sistema Nacional de Segurança Alimentar e Nutricional (Sisan), para viabilizar a governança e a gestão das políticas de Segurança Alimentar e Nutricional tanto em nível estadual quanto municipal.

**REGIÃO 13 - SERTÃO DOS INHAMUNS**

Beneficiadas 13.471 pessoas, por meio do Programa Ceará sem Fome, do Programa de Aquisição de Alimentos na modalidade Compra com Doação Simultânea (PAA-CDS) e na modalidade Leite (PAA-Leite), em todos os municípios da região Sertão dos Inhamuns.

**REGIÃO 13 - SERTÃO DOS INHAMUNS**

Manutenção de 20 Unidades Sociais Produtoras de Refeições, ofertando diariamente 2.000 refeições, beneficiando 2.000 pessoas, em todos os municípios da região do Sertão dos Inhamuns.

**REGIÃO 13 - SERTÃO DOS INHAMUNS**

Aquisição e distribuição de 2.408 kg de alimentos, beneficiando 617 pessoas, por meio do Programa de Aquisição de Alimentos, modalidade Compra com Doação Simultânea (PAA-CDS), contemplando 02 municípios da região do Sertão dos Inhamuns: Quiterianópolis e Tauá.

**REGIÃO 13 - SERTÃO DOS INHAMUNS**

Aquisição e distribuição 464.651 litros de leite bovino e caprino, beneficiando 10.854 pessoas, em 05 municípios da região do Sertão dos Inhamuns: Aiuaba, Arneiroz, Parambu, Quiterianópolis e Tauá, por meio do PAA-Leite.

**REGIÃO 13 - SERTÃO DOS INHAMUNS**

Oferta de 463.110 refeições, em 20 Unidades Sociais Produtoras de Refeições, beneficiando 2.000 pessoas, em todos os municípios da região do Sertão dos Inhamuns, por meio do Programa Ceará sem Fome.

**REGIÃO 13 - SERTÃO DOS INHAMUNS**

Concessão de 4.752 tíquetes de gás destinados às famílias em situação de vulnerabilidade social, inscritas no CadÚnico e beneficiários do Bolsa Família, cuja renda per capita é de R\$273,00, nas duas recargas/ano.

**REGIÃO 13 - SERTÃO DOS INHAMUNS**

Concessão do Cartão Alimentação Ceará Sem Fome a 729 famílias em situação de vulnerabilidade social e insegurança alimentar, com recargas mensais de R\$ 300,00, destinadas à compra de alimentos para combater a insegurança alimentar, além de fomentar a economia local e a agricultura familiar da Região do Sertão de Inhamuns.

**REGIÃO 14 - VALE DO JAGUARIBE**

Beneficiadas 15.564 pessoas, por meio do Programa Ceará sem Fome, do Programa de Aquisição de Alimentos na modalidade Compra com Doação Simultânea (PAA-CDS) e na modalidade Leite (PAA-Leite), em todos os municípios da região Vale do Jaguaribe.

**REGIÃO 14 - VALE DO JAGUARIBE**

Manutenção de 48 Unidades Sociais Produtoras de Refeições, ofertando diariamente 4.791 refeições, beneficiando 4.791 pessoas, em todos os municípios da região do Vale do Jaguaribe.

**REGIÃO 14 - VALE DO JAGUARIBE**

Aquisição e distribuição de 4.668,72 kg de alimentos, beneficiando 2.255 pessoas, por meio do Programa de Aquisição de Alimentos, modalidade Compra com Doação Simultânea (PAA-CDS), contemplando 04 municípios da região do Vale do Jaguaribe: Alto Santo, Ererê, Quixeré e Russas.

**REGIÃO 14 - VALE DO JAGUARIBE**

Aquisição e distribuição 260.988 litros de leite bovino e caprino, beneficiando 8.518 pessoas, em 09 municípios da região do Vale do Jaguaribe: Alto Santo, Ererê, Jaguaratama, Jaguaribara, Morada Nova, Potiretama, Quixeré, Russas e São João do Jaguaribe, por meio do PAA-Leite.

**REGIÃO 14 - VALE DO JAGUARIBE**

Oferta de 1.043.313 refeições, em 48 Unidades Sociais Produtoras de Refeições, beneficiando 4.791 pessoas, em todos os municípios da região do Vale do Jaguaribe, por meio do Programa Ceará sem Fome.

**REGIÃO 14 - VALE DO JAGUARIBE**

Concessão de 9.728 tickets de gás destinados às famílias em situação de vulnerabilidade social, inscritas no CadÚnico e beneficiários do Bolsa Família, cuja renda per capita é de R\$273,00, nas duas recargas/ano.

**REGIÃO 14 - VALE DO JAGUARIBE**

Concessão do Cartão Alimentação Ceará Sem Fome a 2.146 famílias em situação de vulnerabilidade social e insegurança alimentar, com recargas mensais de R\$ 300,00, destinadas à compra de alimentos para combater a insegurança alimentar, além de fomentar a economia local e a agricultura familiar da Região do Vale do Jaguaribe.

**REGIÃO 14 - VALE DO JAGUARIBE / 181.2 / 1943 - ACESSORIA REALIZADA / 47000000 - SPS**

Realização de 4 assessorias técnicas às equipes municipais para contribuir com o fortalecimento do Sistema Nacional de Segurança Alimentar e Nutricional (Sisan), com a participação de 62 pessoas.

## **Análise do Programa**

O Programa de Gestão e Promoção da Segurança Alimentar e Nutricional e Combate à fome busca reduzir a insegurança alimentar e nutricional e fortalecer a política de Segurança Alimentar e Nutricional da população em vulnerabilidade social e em insegurança alimentar e nutricional.

De janeiro a dezembro de 2025, o desempenho do programa foi satisfatório, com a execução física de 9 das 11 entregas, atendendo de forma eficaz os objetivos do programa.

Com o objetivo de reduzir a insegurança alimentar e nutricional de pessoas em situação de vulnerabilidade social, em suas 8 entregas, foram beneficiadas 622.387 pessoas (166,84%), das quais 54.067 são crianças e adolescentes em situação de Insegurança Alimentar e Nutricional, de 149 Organizações da Sociedade Civil, pelo Programa Mais Nutrição e 568.320 pessoas pelo Programa de Aquisição de Alimentos na modalidade Compra com Doação Simultânea (PAACDS) e na modalidade Leite (PAA e Leite). Foram adquiridos e distribuídos 7.035.175 litros de leite pelo PAA (43,02%), dos quais 7.004.997 bovino e 30.178 caprino, em 144 municípios, beneficiando 1.514 agricultores e 2.151 entidades socioassistenciais. Foram adquiridos e distribuídos 365.415,81 kg de alimentos, em 84 municípios cearenses, beneficiando 50.933 agricultores, por meio do PAA-CDS somados a 655.781 kg pelo mais Nutrição, totalizando 1.021.196,81 (44,23%). Foram distribuídas 30.668.209 refeições (127,78 %) nas 1.300 unidades Sociais Produtoras de Refeição mantidas em 184 municípios, beneficiando diariamente cerca de 129.600 pessoas em situação de vulnerabilidade social,

Somada a essas ações, foram concedidos 47.225 Cartões Alimentação (108,92%), beneficiando famílias em situação de vulnerabilidade social e insegurança alimentar e nutricional (INSAN), dos 184 municípios e 214.107 vales gás distribuídos em 2 recargas, beneficiando famílias do Cartão Mais Infância Ceará, do Programa Bolsa Família, entidades do Mais Nutrição de Caucaia, Fortaleza, Maracanaú e Maranguape e 30 entidades do Mais Nutrição de Barbalha, Crato, Juazeiro do Norte e Missão Velha, além de 07 Cozinhas Ceará Sem Fome de Fortaleza e 3 famílias de Povos Migrantes (Warao).

Com o objetivo de fortalecer a política de Segurança Alimentar e Nutricional, em suas 5 entregas, foram capacitadas 923 gestores e técnicos municipais em ações voltadas ao fortalecimento da Segurança Alimentar e Nutricional (SAN) (263,71%); foram realizadas 179 capacitações pelo Nutec e SPS, das quais 65 oficinas de capacitação, atendendo a 1.561 participantes, consolidando-se como estratégia fundamental para o fortalecimento da educação alimentar e nutricional e para a promoção da Segurança Alimentar e Nutricional nos territórios do Ceará e 114 oficinas de capacitação em 114 cozinhas no município de Fortaleza, envolvendo um total de 232 participantes (77,83%); foram realizados 60 assessoramentos aos técnicos municipais, com o objetivo de disseminar e fortalecer a Política de Segurança Alimentar e Nutricional. As ações tiveram como foco orientar gestores quanto à adesão ao Sistema Nacional de Segurança Alimentar e Nutricional (SISAN) e apoiar a elaboração dos Planos Municipais de SAN, contribuindo para a consolidação da política nos territórios (130,43%). Essas ações contribuíram para que 66,30% dos municípios cearenses aderissem SISAN.

A execução orçamentária e financeira no período pelos 3 órgãos orçamentários foi de 100% pelo NUTEC com valor empenhado de R\$ 104.560,16; de 97,23% pela SDA, com valor empenhado de 267.441.234,91 do orçamento de R\$ 275.062.387,88 e de 80,28% pela SPS, empenhando R\$ 191.001.327,79 do orçamento de R\$ 237.928.458,19.

Todas essas iniciativas, entre outras, se comunicam com o Informe nº 276 do Instituto de Pesquisa e Estratégia Econômica do Ceará, que sinalizou a redução em todos os graus de insegurança alimentar, especialmente na forma grave (fome), representando um avanço concreto na redução da INSAN grave no Ceará.

---

## **Eixo: 1 - O CEARÁ QUE CUIDA, EDUCA E VALORIZA AS PESSOAS**

### **Tema: 1.9 - SEGURANÇA PÚBLICA E JUSTIÇA**

#### **Programa: 191 - TUTELA DOS INTERESSES SOCIAIS E INDIVIDUAIS INDISPONÍVEIS**

**Órgão Gestor:**

15000000 - PGJ

**Órgão(s) Executor(es):**

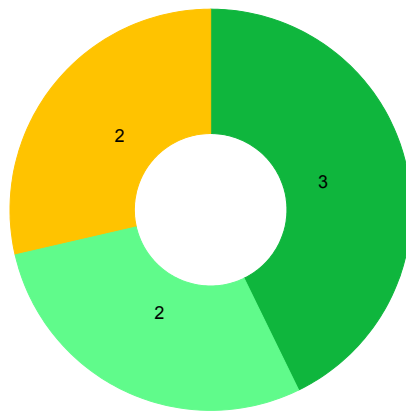
FUNDO DE DEFESA DOS DIREITOS DIFUSOS DO ESTADO DO CEARÁ  
 FUNDO DE REAPARELHAMENTO E MODERNIZAÇÃO DO MINISTÉRIO PÚBLICO DO ESTADO DO CEARÁ  
 PROCURADORIA GERAL DA JUSTIÇA  
 SECRETARIA DO PLANEJAMENTO E GESTÃO

**Público-alvo:** Cidadãos cearenses atingidos pelo descumprimento de políticas públicas, da ordem jurídica pelos gestores e dos seus interesses sociais e individuais indisponíveis.

**Situação do Monitoramento do Programa:** Validado

**Visão Geral do Programa**

**Execução Física das Entregas (%)**



● Até 25%   ● 25,01% a 50%   ● 50,01% a 75%   ● 75,01% a 100%   ● 100,01% a 200%   ● Acima de 200,01%   ● Não Acompanhado

Entregas sem meta para o ano vigente	Entregas sem meta mas com realização no ano vigente
-	-

**Desempenho Físico das Entrega(s)**

Objetivo Especifico	Entrega / Unidade de Medida	Programado	Realizado	% Execução Física
191.1 - Prestar serviços e procedimentos ministeriais de qualidade.	1888 - AGENTE PÚBLICO CAPACITADO / Unidade	240,00	748,00	311,67
191.1 - Prestar serviços e procedimentos ministeriais de qualidade.	1892 - EVENTO REALIZADO / Unidade	3,00	3,00	100,00

191.1 - Prestar serviços e procedimentos ministeriais de qualidade.	1895 - UNIDADE DE ATENDIMENTO MANTIDA / Unidade	479,00	488,00	101,88
191.1 - Prestar serviços e procedimentos ministeriais de qualidade.	1897 - PESSOA BENEFICIADA / Unidade	920,00	907,00	98,59
191.1 - Prestar serviços e procedimentos ministeriais de qualidade.	2230 - UNIDADE DE ATENDIMENTO ESTRUTURADA / Unidade	15,00	33,00	220,00
191.1 - Prestar serviços e procedimentos ministeriais de qualidade.	2365 - AÇÃO DE TIC IMPLANTADA / Unidade	26,00	22,00	84,62
191.2 - Defender os direitos difusos.	1894 - PROJETO APOIADO / Unidade	8,00	14,00	175,00

## Identificação de Problemas

Objetivo Específico	Entrega	Âmbito	Problema	Impacto
191.1 - Prestar serviços e procedimentos ministeriais de qualidade.	1888 - AGENTE PÚBLICO CAPACITADO	Execução Física/ Operacional	Outro	Médio

## Execução orçamentária/financeira (por Órgão Executor)

Órgão Executor	Lei + Crédito (A)	Empenhado (B)	Pago (C)	%Empenhado (B/A)	%Pago (C/A)
FDID	39.269.978,29	33.911.039,56	32.987.010,47	86,35	84,00
FRMMP/CE	22.729.950,56	22.197.377,76	22.169.246,44	97,66	97,53
PGJ	10.262.472,04	7.991.998,51	7.590.087,28	77,88	73,96
SEPLAG	24.401.957,50	24.117.266,67	20.648.365,45	98,83	84,62
<b>Total Geral</b>	<b>96.664.358,39</b>	<b>88.217.682,50</b>	<b>83.394.709,64</b>	<b>91,26</b>	<b>86,27</b>

## Execução orçamentária/financeira (por Fonte de Recursos)

Fonte de Recursos	Lei + Crédito (A)	Empenhado (B)	Pago (C)	%Empenhado (B/A)	%Pago (C/A)
-------------------	-------------------	---------------	----------	------------------	-------------

500 - RECURSOS NÃO VINCULADOS DE IMPOSTOS	8.178.551,43	7.635.017,13	7.439.335,70	93,35	90,96
700 - OUTRAS TRANSFERÊNCIAS DE CONVÊNIOS OU INSTRUMENTOS CONGÊNERES DA UNIÃO	2.093.920,61	356.981,38	150.751,58	17,05	7,20
754 - RECURSOS DE OPERAÇÕES DE CRÉDITO	24.391.957,50	24.117.266,67	20.648.365,45	98,87	84,65
759 - RECURSOS VINCULADOS A FUNDOS	61.999.928,85	56.108.417,32	55.156.256,91	90,50	88,96
Total Geral:	96.664.358,39	88.217.682,50	83.394.709,64	91,26	86,27

### Execução Extraorçamentária/financeira (por Fonte de Recursos)

Fonte de Recursos	Valor Extraorçamentário (B/A)
Total Geral	

### Execução orçamentária/financeira (por Entrega)

Objetivo Específico	Entrega	Lei + Crédito (A)	Empenhado (B)	%Empenhado (B/A)
Prestar serviços e procedimentos ministeriais de qualidade.	1888 - AGENTE PÚBLICO CAPACITADO	739.291,07	739.291,07	100,00
Prestar serviços e procedimentos ministeriais de qualidade.	1892 - EVENTO REALIZADO	1.097.378,37	1.086.945,75	99,05
Prestar serviços e procedimentos ministeriais de qualidade.	1895 - UNIDADE DE ATENDIMENTO MANTIDA	5.758.589,13	3.991.163,90	69,31
Prestar serviços e procedimentos ministeriais de qualidade.	1897 - PESSOA BENEFICIADA	13.759.000,00	13.655.129,15	99,25
Prestar serviços e procedimentos ministeriais de qualidade.	2230 - UNIDADE DE ATENDIMENTO ESTRUTURADA	36.040.121,53	34.834.113,07	96,65
Defender os direitos difusos.	1894 - PROJETO APOIADO	39.269.978,29	33.911.039,56	86,35
Total Geral:		<b>96.664.358,39</b>	<b>88.217.682,50</b>	<b>91,26</b>

## Análise do Desempenho Geral do Programa

### O que foi efetivamente entregue no período

**REGIÃO 15 - ESTADO DO CEARÁ / 191.1 / 1888 - AGENTE PÚBLICO CAPACITADO / 15000000 - PGJ**

748 agentes públicos capacitados de Janeiro a Dezembro de 2025

**REGIÃO 15 - ESTADO DO CEARÁ / 191.1 / 1892 - EVENTO REALIZADO / 15000000 - PGJ**

03 eventos oficiais realizados pelo MPCE em 2025.

**REGIÃO 15 - ESTADO DO CEARÁ / 191.1 / 1895 - UNIDADE DE ATENDIMENTO MANTIDA / 15000000 - PGJ**

488 unidades de atendimento mantidas de Janeiro a Dezembro de 2025

**REGIÃO 15 - ESTADO DO CEARÁ / 191.1 / 1897 - PESSOA BENEFICIADA / 15000000 - PGJ**

907 pessoas beneficiadas com o programa de estágio de graduação e pós graduação durante o ano de 2025 no MPCE.

**REGIÃO 15 - ESTADO DO CEARÁ / 191.1 / 2230 - UNIDADE DE ATENDIMENTO ESTRUTURADA / 15000000 - PGJ**

09 unidades de atendimento estruturadas no MPCE de Janeiro a Dezembro de 2025.

**REGIÃO 15 - ESTADO DO CEARÁ / 191.1 / 2365 - AÇÃO DE TIC IMPLANTADA / 15000000 - PGJ**

22 ações de TIC implantadas em 2025 no âmbito do programa de transformação digital do MPCE.

**REGIÃO 15 - ESTADO DO CEARÁ / 191.2 / 1894 - PROJETO APOIADO / 15000000 - PGJ**

14 projetos apoiados pelo Fundo de Defesa dos Direitos Difusos em 2025.

## **Análise do Programa**

O Programa 191-TUTELA DOS INTERESSES SOCIAIS E INDIVIDUAIS INDISPONÍVEIS tem como público-alvo os cidadãos cearenses cujos direitos fundamentais foram violados, especialmente em casos de descumprimento de políticas públicas ou da ordem jurídica por parte de gestores públicos. Seu foco está na proteção dos interesses sociais e individuais indisponíveis, como saúde, educação, meio ambiente, infância, juventude, idoso, pessoa com deficiência, entre outros.

Os objetivos específicos do programa para o Ministério Público incluem: prestar serviços ministeriais de qualidade e defender os direitos difusos.

Para tanto, o Ministério Público busca através de suas entregas: garantir o acesso à justiça e à cidadania, promover a atuação resolutiva e proativa, apoiar projetos sociais e estruturantes por meio do FDID (Fundo de Defesa dos Direitos Difusos) e fortalecer a infraestrutura e a inovação tecnológica institucional.

As entregas ofertadas no período analisado foram: Realização de eventos institucionais. Implantação de ações estratégicas de TIC (Tecnologia da informação) com destaque para evolução do programa de transformação digital do Ministério Público.

Concessão de estágios de graduação e pós-graduação. Apoio a 14 projetos via FDID (Fundo de Defesa dos Direitos Difusos).

Manutenção de 488 unidades de atendimento ou seja, promotorias de justiça e núcleos de atendimento especializado.

Durante o 2025, o programa demonstrou desempenho consistente e alinhado aos seus objetivos estratégicos, com entregas relevantes tanto em quantidade quanto em impacto social. A atuação do Ministério Público se manteve capilarizada em todo o estado, com forte presença institucional e foco em inovação e inclusão.

As entregas do programa apresentaram bom desempenho, considerando que os resultados esperados no PPA 2024-2027 para este Tema Segurança e Justiça são relacionados à População segura, com direitos fundamentais garantidos, em especial proteção à vida, à integridade física e ao patrimônio, com acesso a um sistema de justiça célere, resolutivo e humanizado, com ênfase nos grupos historicamente vulnerabilizados. Assim, as entregas que apresentaram destaque foram:

- 488 Unidades de atendimento mantidas: em todo o Ceará, garantindo capilaridade e acesso à população.
- Projetos apoiados pelo FDID (Fundo de Defesa dos Direitos Difusos): 14 projetos, fortalecendo ações sociais e estruturantes por meio das Organizações da Sociedade Civil.
- Estágios concedidos: alcance de 907 pessoas beneficiadas por mês, promovendo formação e inclusão profissional.
- Ações de tecnologia implantadas: 22 ações estratégicas, indicando avanço na modernização institucional.
- Eventos realizados: 3 eventos institucionais promovidos, reforçando a articulação e o diálogo com a sociedade.

Embora os dados financeiros detalhados não tenham sido apresentados aqui, o volume e a diversidade das entregas sugerem boa execução orçamentária (>85%). A manutenção de centenas de unidades, o apoio a projetos e a concessão de estágios indicam que os recursos foram aplicados de forma eficiente e estratégica. A implantação de ações de tecnologia também aponta para investimentos em inovação e infraestrutura que utilizaram recursos do Ministério Público e do Fundo de Reparelhamento e Modernização do MPCE e do contrato de financiamento do Banco interamericano de Desenvolvimento(BID) com o estado, no qual o Ministério Público é um dos beneficiários.

O desempenho do Programa em 2025 é considerado positivo e alinhado aos objetivos do PPA 2024-2027. O Ministério Público demonstrou capacidade de execução, presença institucional e compromisso com a defesa dos direitos fundamentais. A atuação integrada entre ações sociais, tecnológicas e estruturais reforça o papel do Ministério Público como agente de transformação e garantidor da justiça social.

---

## **Eixo: 1 - O CEARÁ QUE CUIDA, EDUCA E VALORIZA AS PESSOAS**

### **Tema: 1.9 - SEGURANÇA PÚBLICA E JUSTIÇA**

#### **Programa: 192 - EXCELÊNCIA NO DESEMPENHO DA PRESTAÇÃO JURISDICIONAL**

**Órgão Gestor:**

04000000 - TJ

**Órgão(s) Executor(es):**

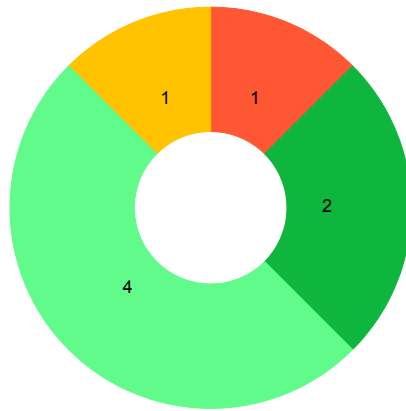
FUNDO ESPECIAL DE CUSTEIO DAS DESPESAS COM DILIGÊNCIAS DOS OFICIAIS DE JUSTIÇA  
 FUNDO ESPECIAL DE REAPARELHAMENTO E MODERNIZAÇÃO DO PODER JUDICIÁRIO  
 FUNDO ESTADUAL DE SEGURANÇA DOS MAGISTRADOS  
 TRIBUNAL DE JUSTIÇA

**Público-alvo:** Partes nos processos judiciais, advogados, defensores públicos, promotores, procuradores, órgãos do sistema de Justiça e sociedade em geral.

**Situação do Monitoramento do Programa:** Validado

**Visão Geral do Programa**

**Execução Física das Entregas (%)**



● Até 25% ● 25,01% a 50% ● 50,01% a 75% ● 75,01% a 100% ● 100,01% a 200% ● Acima de 200,01% ● Não Acompanhado

Entregas sem meta para o ano vigente	Entregas sem meta mas com realização no ano vigente
-	-

**Desempenho Físico das Entrega(s)**

Objetivo Especifico	Entrega / Unidade de Medida	Programado	Realizado	% Execução Física
192.1 - Prestar serviços judiciais e extrajudiciais efetivos, de qualidade e com celeridade	1888 - AGENTE PÚBLICO CAPACITADO / Unidade	2.186,00	3.218,00	147,21
192.1 - Prestar serviços judiciais e extrajudiciais efetivos, de qualidade e com celeridade	1898 - UNIDADE JUDICIÁRIA ESTRUTURADA / Unidade	124,00	119,00	95,97

192.1 - Prestar serviços judiciais e extrajudiciais efetivos, de qualidade e com celeridade	1899 - UNIDADE JUDICIÁRIA MANTIDA / Unidade	270,00	270,00	100,00
192.1 - Prestar serviços judiciais e extrajudiciais efetivos, de qualidade e com celeridade	1900 - SERVIÇO OFERTADO / Unidade	521.157,00	589.379,00	113,09
192.1 - Prestar serviços judiciais e extrajudiciais efetivos, de qualidade e com celeridade	2057 - UNIDADE JUDICIÁRIA IMPLANTADA / Unidade	8,00	1,00	12,50
192.2 - Aprimorar os serviços judiciais ofertados, por meio da transformação digital.	1901 - SOLUÇÃO TECNOLÓGICA IMPLANTADA / Unidade	25,00	32,00	128,00
192.3 - Fortalecer a governança e a gestão do Poder Judiciário, por meio da transformação digital.	1901 - SOLUÇÃO TECNOLÓGICA IMPLANTADA / Unidade	1,00	2,00	200,00
192.3 - Fortalecer a governança e a gestão do Poder Judiciário, por meio da transformação digital.	1902 - CURSO OFERTADO / Unidade	100,00	235,00	235,00

## Identificação de Problemas

Objetivo Específico	Entrega	Âmbito	Problema	Impacto
192.1 - Prestar serviços judiciais e extrajudiciais efetivos, de qualidade e com celeridade	1898 - UNIDADE JUDICIÁRIA ESTRUTURADA	Contrato/ Convênios/ Congêneres	Aditivo de valor	Médio
192.1 - Prestar serviços judiciais e extrajudiciais efetivos, de qualidade e com celeridade	1898 - UNIDADE JUDICIÁRIA ESTRUTURADA	Contrato/ Convênios/ Congêneres	Aditivo de prazo	Médio
192.1 - Prestar serviços judiciais e extrajudiciais efetivos, de qualidade e com celeridade	1898 - UNIDADE JUDICIÁRIA ESTRUTURADA	Contrato/ Convênios/ Congêneres	Celebração (documentação, assinatura, publicação, garantia, etc.)	Médio
192.1 - Prestar serviços judiciais e extrajudiciais efetivos, de qualidade e com celeridade	1898 - UNIDADE JUDICIÁRIA ESTRUTURADA	Execução Física/ Operacional	Execução de obra	Médio
192.1 - Prestar serviços judiciais e extrajudiciais efetivos, de qualidade e com celeridade	1898 - UNIDADE JUDICIÁRIA ESTRUTURADA	Contrato/ Convênios/ Congêneres	Plano de trabalho (revisão, reformulação, aprovação, etc.)	Médio

192.1 - Prestar serviços judiciais e extrajudiciais efetivos, de qualidade e com celeridade	1898 - UNIDADE JUDICIÁRIA ESTRUTURADA	Execução Física/ Operacional	Logística de suprimentos / abastecimento	Médio
192.1 - Prestar serviços judiciais e extrajudiciais efetivos, de qualidade e com celeridade	1898 - UNIDADE JUDICIÁRIA ESTRUTURADA	Processos	Atividades preparatórias (projeto básico, projeto executivo, TR etc.)	Médio
192.1 - Prestar serviços judiciais e extrajudiciais efetivos, de qualidade e com celeridade	2057 - UNIDADE JUDICIÁRIA IMPLANTADA	Contrato/ Convênios/ Congêneres	Aditivo de valor	Alto
192.1 - Prestar serviços judiciais e extrajudiciais efetivos, de qualidade e com celeridade	2057 - UNIDADE JUDICIÁRIA IMPLANTADA	Execução Física/ Operacional	Execução de obra	Alto
192.1 - Prestar serviços judiciais e extrajudiciais efetivos, de qualidade e com celeridade	2057 - UNIDADE JUDICIÁRIA IMPLANTADA	Contrato/ Convênios/ Congêneres	Aditivo de prazo	Alto
192.1 - Prestar serviços judiciais e extrajudiciais efetivos, de qualidade e com celeridade	2057 - UNIDADE JUDICIÁRIA IMPLANTADA	Contrato/ Convênios/ Congêneres	Celebração (documentação, assinatura, publicação, garantia, etc.)	Alto

### Execução orçamentária/financeira (por Órgão Executor)

Órgão Executor	Lei + Crédito (A)	Empenhado (B)	Pago (C)	%Empenhado (B/A)	%Pago (C/A)
FECDOJ	20.490.001,00	17.554.860,20	17.554.860,20	85,68	85,68
FERMOJU	329.199.505,25	298.104.701,70	222.379.320,37	90,55	67,55
FUNSEG	12.106.936,00	10.099.187,18	8.724.274,11	83,42	72,06
TJ	1.695.184.334,82	1.692.095.368,61	1.687.279.403,59	99,82	99,53
<b>Total Geral</b>	<b>2.056.980.777,07</b>	<b>2.017.854.117,69</b>	<b>1.935.937.858,27</b>	<b>98,10</b>	<b>94,12</b>

### Execução orçamentária/financeira (por Fonte de Recursos)

Fonte de Recursos	Lei + Crédito (A)	Empenhado (B)	Pago (C)	%Empenhado (B/A)	%Pago (C/A)
500 - RECURSOS NÃO VINCULADOS DE IMPOSTOS	1.674.425.962,82	1.670.861.214,22	1.667.634.985,27	99,79	99,59

754 - RECURSOS DE OPERAÇÕES DE CRÉDITO	34.989.991,00	33.886.548,27	32.296.812,20	96,85	92,30
756 - RECURSOS DE ALIENAÇÃO DE BENS/ATIVOS - ADMINISTRAÇÃO INDIRETA	722.911,00	0,00	0,00	0,00	0,00
759 - RECURSOS VINCULADOS A FUNDOS	346.841.912,25	313.106.355,20	236.006.060,80	90,27	68,04
<b>Total Geral:</b>	<b>2.056.980.777,07</b>	<b>2.017.854.117,69</b>	<b>1.935.937.858,20</b>	<b>98,10</b>	<b>94,12</b>

### Execução Extraorçamentária/financeira (por Fonte de Recursos)

Fonte de Recursos	Valor Extraorçamentário (B/A)
<b>Total Geral</b>	

### Execução orçamentária/financeira (por Entrega)

Objetivo Específico	Entrega	Lei + Crédito (A)	Empenhado (B)	%Empenhado (B/A)
Prestar serviços judiciais e extrajudiciais efetivos, de qualidade e com celeridade	1888 - AGENTE PÚBLICO CAPACITADO	3.206.322,00	2.599.710,41	81,08
Prestar serviços judiciais e extrajudiciais efetivos, de qualidade e com celeridade	1898 - UNIDADE JUDICIÁRIA ESTRUTURADA	32.094.339,68	21.484.934,48	66,94
Prestar serviços judiciais e extrajudiciais efetivos, de qualidade e com celeridade	1899 - UNIDADE JUDICIÁRIA MANTIDA	1.900.732.088,80	1.879.505.822,02	98,88
Prestar serviços judiciais e extrajudiciais efetivos, de qualidade e com celeridade	1900 - SERVIÇO OFERTADO	66.711.837,00	63.157.393,67	94,67
Prestar serviços judiciais e extrajudiciais efetivos, de qualidade e com celeridade	2057 - UNIDADE JUDICIÁRIA IMPLANTADA	9.547.567,54	7.885.683,47	82,59
Aprimorar os serviços judiciais ofertados, por meio da transformação digital.	1901 - SOLUÇÃO TECNOLÓGICA IMPLANTADA	18.533.190,99	17.912.245,79	96,65

Fortalecer a governança e a gestão do Poder Judiciário, por meio da transformação digital.	1901 - SOLUÇÃO TECNOLÓGICA IMPLANTADA	23.984.169,30	23.137.066,14	96,47
Fortalecer a governança e a gestão do Poder Judiciário, por meio da transformação digital.	1902 - CURSO OFERTADO	2.171.261,71	2.171.261,71	100,00
Total Geral:		<b>2.056.980.777,07</b>	<b>2.017.854.117,69</b>	<b>98,10</b>

## Análise do Desempenho Geral do Programa

### O que foi efetivamente entregue no período

**REGIÃO 01 - CARIRI / 192.1 / 1898 - UNIDADE JUDICIÁRIA ESTRUTURADA / 04000000 - TJ**

Substituição ou acréscimo de computadores em 13 unidades judiciárias localizadas nos municípios da Região do CARIRI

**REGIÃO 01 - CARIRI / 192.1 / 1899 - UNIDADE JUDICIÁRIA MANTIDA / 04000000 - TJ**

Dedetização em 29 unidades nos 29 municípios da região

**REGIÃO 01 - CARIRI / 192.1 / 1899 - UNIDADE JUDICIÁRIA MANTIDA / 04000000 - TJ**

Água e Esgoto em 29 unidades nos 29 municípios da região

**REGIÃO 01 - CARIRI / 192.1 / 1899 - UNIDADE JUDICIÁRIA MANTIDA / 04000000 - TJ**

Energia em 29 unidades nos 29 municípios da região

**REGIÃO 01 - CARIRI / 192.1 / 1899 - UNIDADE JUDICIÁRIA MANTIDA / 04000000 - TJ**

Telefonia em 29 unidades nos 29 municípios da região

**REGIÃO 01 - CARIRI / 192.1 / 1899 - UNIDADE JUDICIÁRIA MANTIDA / 04000000 - TJ**

Manutenção Predial Corretiva em 29 unidades nos 29 municípios da região

**REGIÃO 01 - CARIRI / 192.1 / 1899 - UNIDADE JUDICIÁRIA MANTIDA / 04000000 - TJ**

Manutenção Preventiva de Equipamentos (Subestações e geradores) em Juazeiro do Norte

**REGIÃO 01 - CARIRI / 192.1 / 1899 - UNIDADE JUDICIÁRIA MANTIDA / 04000000 - TJ**

Manutenção Preventiva de Equipamentos (Elevadores) em Crato

**REGIÃO 01 - CARIRI / 192.1 / 1899 - UNIDADE JUDICIÁRIA MANTIDA / 04000000 - TJ**

Manutenção Predial Programada em Farias Brito e Porteiras

**REGIÃO 01 - CARIRI / 192.1 / 1899 - UNIDADE JUDICIÁRIA MANTIDA / 04000000 - TJ**

Manutenção Programada de substituição de equipamentos de climatização nos municípios da região do Cariri

**REGIÃO 01 - CARIRI / 192.1 / 1900 - SERVIÇO OFERTADO / 04000000 - TJ**

Total de 72.529 serviços extrajudiciais expedidos de atos de nascimento, óbito, segundas vias de certidões, casamento e averbações gratuitos nos municípios da região do Cariri.

**REGIÃO 02 - CENTRO SUL / 192.1 / 1898 - UNIDADE JUDICIÁRIA ESTRUTURADA / 04000000 - TJ**

Substituição ou acréscimo de computadores em 9 unidades judiciárias localizadas nos municípios da Região do CENTRO SUL

**REGIÃO 02 - CENTRO SUL / 192.1 / 1898 - UNIDADE JUDICIÁRIA ESTRUTURADA / 04000000 - TJ**

Reforma do Fórum de Acopiara

**REGIÃO 02 - CENTRO SUL / 192.1 / 1899 - UNIDADE JUDICIÁRIA MANTIDA / 04000000 - TJ**

Dedetização em 13 unidades nos 13 municípios da região

**REGIÃO 02 - CENTRO SUL / 192.1 / 1899 - UNIDADE JUDICIÁRIA MANTIDA / 04000000 - TJ**

Água e Esgoto em 13 unidades nos 13 municípios da região

**REGIÃO 02 - CENTRO SUL / 192.1 / 1899 - UNIDADE JUDICIÁRIA MANTIDA / 04000000 - TJ**

Energia em 13 unidades nos 13 municípios da região

**REGIÃO 02 - CENTRO SUL / 192.1 / 1899 - UNIDADE JUDICIÁRIA MANTIDA / 04000000 - TJ**

Telefonia em 13 unidades no 13 municípios da região

**REGIÃO 02 - CENTRO SUL / 192.1 / 1899 - UNIDADE JUDICIÁRIA MANTIDA / 04000000 - TJ**

Manutenção Predial Corretiva em 13 unidades nos 13 municípios da região

**REGIÃO 02 - CENTRO SUL / 192.1 / 1899 - UNIDADE JUDICIÁRIA MANTIDA / 04000000 - TJ**

Manutenção Programada de substituição de equipamentos de climatização nos municípios da região do CENTRO SUL

**REGIÃO 02 - CENTRO SUL / 192.1 / 1899 - UNIDADE JUDICIÁRIA MANTIDA / 04000000 - TJ**

Zeladoria nas unidades judiciárias situadas em município da região do CENTRO SUL

**REGIÃO 02 - CENTRO SUL / 192.1 / 1900 - SERVIÇO OFERTADO / 04000000 - TJ**

Total de 22.701 serviços extrajudiciais expedidos de atos de nascimento, óbito, segundas vias de certidões, casamento e averbações gratuitos nos municípios da região do Centro Sul.

**REGIÃO 03 - GRANDE FORTALEZA / 192.1 / 1898 - UNIDADE JUDICIÁRIA ESTRUTURADA / 04000000 - TJ**

Implantação do 7º Núcleo Regional de Custódia e de Inquéritos (NRCI) e Substituição ou acréscimo de computadores no Fórum da Comarca de Maracanaú

**REGIÃO 03 - GRANDE FORTALEZA / 192.1 / 1898 - UNIDADE JUDICIÁRIA ESTRUTURADA / 04000000 - TJ**

Substituição ou acréscimo de computadores em 24 unidades judiciárias localizadas nos municípios da Região da GRANDE FORTALEZA

**REGIÃO 03 - GRANDE FORTALEZA / 192.1 / 1898 - UNIDADE JUDICIÁRIA ESTRUTURADA / 04000000 - TJ**

Implantação de novo sistema judicial (Processo Judicial Eletrônico-PJe) em 3 unidades judiciárias localizadas no município de Fortaleza

**REGIÃO 03 - GRANDE FORTALEZA / 192.1 / 1899 - UNIDADE JUDICIÁRIA MANTIDA / 04000000 - TJ**

Instalação da Sala de Acolhimento para Pessoas com Transtorno do Espectro Autista (TEA) em Fortaleza

**REGIÃO 03 - GRANDE FORTALEZA / 192.1 / 1899 - UNIDADE JUDICIÁRIA MANTIDA / 04000000 - TJ**

Instalação dos Dormitórios do Júri em Fortaleza

**REGIÃO 03 - GRANDE FORTALEZA / 192.1 / 1899 - UNIDADE JUDICIÁRIA MANTIDA / 04000000 - TJ**

Instalação da Vara Especializada em Crimes Contra a Criança e o Adolescente em Fortaleza

**REGIÃO 03 - GRANDE FORTALEZA / 192.1 / 1899 - UNIDADE JUDICIÁRIA MANTIDA / 04000000 - TJ**

Instalação da 6ª Vara do Júri em Fortaleza

**REGIÃO 03 - GRANDE FORTALEZA / 192.1 / 1899 - UNIDADE JUDICIÁRIA MANTIDA / 04000000 - TJ**

Instalação de novo telhado no jardim de inverno do nível S1, setor verde em Fortaleza

**REGIÃO 03 - GRANDE FORTALEZA / 192.1 / 1899 - UNIDADE JUDICIÁRIA MANTIDA / 04000000 - TJ**

Readequação da Diretoria do Fórum em Fortaleza

**REGIÃO 03 - GRANDE FORTALEZA / 192.1 / 1899 - UNIDADE JUDICIÁRIA MANTIDA / 04000000 - TJ**

Início da limpeza periódica(trimestral dos geláguas de todas as unidades do FCB) em Fortaleza

**REGIÃO 03 - GRANDE FORTALEZA / 192.1 / 1899 - UNIDADE JUDICIÁRIA MANTIDA / 04000000 - TJ**

Adequação para instalação da sala de julgamentos 01 em Fortaleza

**REGIÃO 03 - GRANDE FORTALEZA / 192.1 / 1899 - UNIDADE JUDICIÁRIA MANTIDA / 04000000 - TJ**

Adequação para instalação da sala de julgamentos 02 em Fortaleza

**REGIÃO 03 - GRANDE FORTALEZA / 192.1 / 1899 - UNIDADE JUDICIÁRIA MANTIDA / 04000000 - TJ**

Readequação da 13ª Vara Cível em Fortaleza

**REGIÃO 03 - GRANDE FORTALEZA / 192.1 / 1899 - UNIDADE JUDICIÁRIA MANTIDA / 04000000 - TJ**

Readequação da Vara Especializada em Crimes Contra a Criança e o Adolescente em Fortaleza

**REGIÃO 03 - GRANDE FORTALEZA / 192.1 / 1899 - UNIDADE JUDICIÁRIA MANTIDA / 04000000 - TJ**

Instalação da 24ª Unidade de Juizado nas dependências do Fórum Clóvis Beviláqua

**REGIÃO 03 - GRANDE FORTALEZA / 192.1 / 1899 - UNIDADE JUDICIÁRIA MANTIDA / 04000000 - TJ**

Readequação da sala do Complexo da Assistência Militar no Fórum Clóvis Beviláqua

**REGIÃO 03 - GRANDE FORTALEZA / 192.1 / 1899 - UNIDADE JUDICIÁRIA MANTIDA / 04000000 - TJ**

Instalação da nova sala da Gerência de Informática

**REGIÃO 03 - GRANDE FORTALEZA / 192.1 / 1899 - UNIDADE JUDICIÁRIA MANTIDA / 04000000 - TJ**

Readequação da antiga sala do Órgão Especial para ser utilizada pelo Tribunal do Júri da Comarca de Fortaleza

**REGIÃO 03 - GRANDE FORTALEZA / 192.1 / 1899 - UNIDADE JUDICIÁRIA MANTIDA / 04000000 - TJ**

Readequação da Sala de Julgamentos 01 e espaços adjacentes com vistas a atender a demanda do Júri do "Caso Curió"

**REGIÃO 03 - GRANDE FORTALEZA / 192.1 / 1899 - UNIDADE JUDICIÁRIA MANTIDA / 04000000 - TJ**

Coleta de lixo em Fortaleza

**REGIÃO 03 - GRANDE FORTALEZA / 192.1 / 1899 - UNIDADE JUDICIÁRIA MANTIDA / 04000000 - TJ**

Manutenção Preventiva de Equipamentos (Datacenter) em Fortaleza

**REGIÃO 03 - GRANDE FORTALEZA / 192.1 / 1899 - UNIDADE JUDICIÁRIA MANTIDA / 04000000 - TJ**

Manutenção Preventiva de Equipamentos (Tratamento de água dos sistemas de climatização) em Fortaleza

**REGIÃO 03 - GRANDE FORTALEZA / 192.1 / 1899 - UNIDADE JUDICIÁRIA MANTIDA / 04000000 - TJ**

Dedetização em 105 unidades nos 19 municípios da região

**REGIÃO 03 - GRANDE FORTALEZA / 192.1 / 1899 - UNIDADE JUDICIÁRIA MANTIDA / 04000000 - TJ**

Água e Esgoto em 105 unidades nos 19 municípios da região

**REGIÃO 03 - GRANDE FORTALEZA / 192.1 / 1899 - UNIDADE JUDICIÁRIA MANTIDA / 04000000 - TJ**

Energia em 105 unidades nos 19 municípios da região

**REGIÃO 03 - GRANDE FORTALEZA / 192.1 / 1899 - UNIDADE JUDICIÁRIA MANTIDA / 04000000 - TJ**

Telefonia em 105 unidades nos 19 municípios da região

**REGIÃO 03 - GRANDE FORTALEZA / 192.1 / 1899 - UNIDADE JUDICIÁRIA MANTIDA / 04000000 - TJ**

Manutenção Predial Corretiva em 105 unidades nos 19 municípios da região

**REGIÃO 03 - GRANDE FORTALEZA / 192.1 / 1899 - UNIDADE JUDICIÁRIA MANTIDA / 04000000 - TJ**

Manutenção Preventiva de Equipamentos (Subestações e geradores) em 105 unidades em Fortaleza e Caucaia

**REGIÃO 03 - GRANDE FORTALEZA / 192.1 / 1899 - UNIDADE JUDICIÁRIA MANTIDA / 04000000 - TJ**

Manutenção Preventiva de Equipamentos (Elevadores) em Fortaleza e Caucaia

**REGIÃO 03 - GRANDE FORTALEZA / 192.1 / 1899 - UNIDADE JUDICIÁRIA MANTIDA / 04000000 - TJ**

Manutenção Predial Programada em Horizonte

**REGIÃO 03 - GRANDE FORTALEZA / 192.1 / 1899 - UNIDADE JUDICIÁRIA MANTIDA / 04000000 - TJ**

Manutenção Programada de substituição de equipamentos de climatização nos municípios da região da GRANDE FORTALEZA

**REGIÃO 03 - GRANDE FORTALEZA / 192.1 / 1899 - UNIDADE JUDICIÁRIA MANTIDA / 04000000 - TJ**

Zeladoria nas unidades judiciárias situadas em município da região da GRANDE FORTALEZA

**REGIÃO 03 - GRANDE FORTALEZA / 192.1 / 1900 - SERVIÇO OFERTADO / 04000000 - TJ**

Total de 282.986 serviços extrajudiciais expedidos de atos de nascimento, óbito, segundas vias de certidões, casamento e averbações gratuitos nos municípios da região da Grande Fortaleza.

**REGIÃO 04 - LITORAL LESTE / 192.1 / 1898 - UNIDADE JUDICIÁRIA ESTRUTURADA / 04000000 - TJ**

Substituição ou acréscimo de computadores em 4 unidades judiciárias localizadas nos municípios da Região do LITORAL LESTE

**REGIÃO 04 - LITORAL LESTE / 192.1 / 1899 - UNIDADE JUDICIÁRIA MANTIDA / 04000000 - TJ**

Dedetização em 6 unidades nos 6 municípios da região

**REGIÃO 04 - LITORAL LESTE / 192.1 / 1899 - UNIDADE JUDICIÁRIA MANTIDA / 04000000 - TJ**

Água e Esgoto em 6 unidades nos 6 municípios da região

**REGIÃO 04 - LITORAL LESTE / 192.1 / 1899 - UNIDADE JUDICIÁRIA MANTIDA / 04000000 - TJ**

Energia em 6 unidades nos 6 municípios da região

**REGIÃO 04 - LITORAL LESTE / 192.1 / 1899 - UNIDADE JUDICIÁRIA MANTIDA / 04000000 - TJ**

Telefonia em 6 unidades nos 6 municípios da região

**REGIÃO 04 - LITORAL LESTE / 192.1 / 1899 - UNIDADE JUDICIÁRIA MANTIDA / 04000000 - TJ**

Manutenção Predial Corretiva em 6 unidades nos 6 municípios da região

**REGIÃO 04 - LITORAL LESTE / 192.1 / 1899 - UNIDADE JUDICIÁRIA MANTIDA / 04000000 - TJ**

Manutenção Programada de substituição de equipamentos de climatização nos municípios da região do LITORAL LESTE

**REGIÃO 04 - LITORAL LESTE / 192.1 / 1899 - UNIDADE JUDICIÁRIA MANTIDA / 04000000 - TJ**

Zeladoria nas unidades judiciárias situadas em município da região do LITORAL LESTE

**REGIÃO 04 - LITORAL LESTE / 192.1 / 1900 - SERVIÇO OFERTADO / 04000000 - TJ**

Total de 9.700 serviços extrajudiciais expedidos de atos de nascimento, óbito, segundas vias de certidões, casamento e averbações gratuitos nos municípios da região do Litoral leste.

**REGIÃO 04 - LITORAL LESTE / 192.1 / 2057 - UNIDADE JUDICIÁRIA IMPLANTADA / 04000000 - TJ**

Construção do novo fórum da comarca de Aracati concluída e entregue.

**REGIÃO 05 - LITORAL NORTE / 192.1 / 1898 - UNIDADE JUDICIÁRIA ESTRUTURADA / 04000000 - TJ**

Substituição ou acréscimo de computadores em 10 unidades judiciárias localizadas nos municípios da Região do LITORAL NORTE

**REGIÃO 05 - LITORAL NORTE / 192.1 / 1898 - UNIDADE JUDICIÁRIA ESTRUTURADA / 04000000 - TJ**

Implantação de novo sistema judicial (Processo Judicial Eletrônico-PJe) em 1 unidade judiciária localizada no município de Jijoca de Jericoacoara

**REGIÃO 05 - LITORAL NORTE / 192.1 / 1899 - UNIDADE JUDICIÁRIA MANTIDA / 04000000 - TJ**

Dedetização em 13 unidades nos 13 municípios da região

**REGIÃO 05 - LITORAL NORTE / 192.1 / 1899 - UNIDADE JUDICIÁRIA MANTIDA / 04000000 - TJ**

Água e Esgoto em 13 unidades nos 13 municípios da região

**REGIÃO 05 - LITORAL NORTE / 192.1 / 1899 - UNIDADE JUDICIÁRIA MANTIDA / 04000000 - TJ**

Energia em 13 unidades nos 13 municípios da região

**REGIÃO 05 - LITORAL NORTE / 192.1 / 1899 - UNIDADE JUDICIÁRIA MANTIDA / 04000000 - TJ**

Telefonia em 13 unidades nos 13 municípios da região

**REGIÃO 05 - LITORAL NORTE / 192.1 / 1899 - UNIDADE JUDICIÁRIA MANTIDA / 04000000 - TJ**

Manutenção Predial Corretiva em 13 unidades nos 13 municípios da região

**REGIÃO 05 - LITORAL NORTE / 192.1 / 1899 - UNIDADE JUDICIÁRIA MANTIDA / 04000000 - TJ**

Manutenção Predial Programada em Barroquinha e Cruz

**REGIÃO 05 - LITORAL NORTE / 192.1 / 1899 - UNIDADE JUDICIÁRIA MANTIDA / 04000000 - TJ**

Manutenção Programada de substituição de equipamentos de climatização em município da região do LITORAL NORTE

**REGIÃO 05 - LITORAL NORTE / 192.1 / 1899 - UNIDADE JUDICIÁRIA MANTIDA / 04000000 - TJ**

Zeladoria nas unidades judiciárias situadas em municípios da região do LITORAL NORTE

**REGIÃO 05 - LITORAL NORTE / 192.1 / 1900 - SERVIÇO OFERTADO / 04000000 - TJ**

Total de 20.748 serviços extrajudiciais expedidos de atos de nascimento, óbito, segundas vias de certidões, casamento e averbações gratuitos nos municípios da região do Litoral Norte.

**REGIÃO 06 - LITORAL OESTE / VALE DO CURU / 192.1 / 1898 - UNIDADE JUDICIÁRIA ESTRUTURADA / 04000000 - TJ**

Substituição ou acréscimo de computadores em 8 unidades judiciárias localizadas nos municípios da Região do LITORAL OESTE / VALE DO CURU

**REGIÃO 06 - LITORAL OESTE / VALE DO CURU / 192.1 / 1899 - UNIDADE JUDICIÁRIA MANTIDA / 04000000 - TJ**

Dedetização em 12 unidades nos 12 municípios da região

**REGIÃO 06 - LITORAL OESTE / VALE DO CURU / 192.1 / 1899 - UNIDADE JUDICIÁRIA MANTIDA / 04000000 - TJ**

Água e Esgoto em 12 unidades nos 12 municípios da região

**REGIÃO 06 - LITORAL OESTE / VALE DO CURU / 192.1 / 1899 - UNIDADE JUDICIÁRIA MANTIDA / 04000000 - TJ**

Energia em 12 unidades nos 12 municípios da região

**REGIÃO 06 - LITORAL OESTE / VALE DO CURU / 192.1 / 1899 - UNIDADE JUDICIÁRIA MANTIDA / 04000000 - TJ**

Telefonia em 12 unidades nos 12 municípios da região

**REGIÃO 06 - LITORAL OESTE / VALE DO CURU / 192.1 / 1899 - UNIDADE JUDICIÁRIA MANTIDA / 04000000 - TJ**

Manutenção Predial Corretiva em 12 unidades nos 12 municípios da região

**REGIÃO 06 - LITORAL OESTE / VALE DO CURU / 192.1 / 1899 - UNIDADE JUDICIÁRIA MANTIDA / 04000000 - TJ**

Manutenção Preventiva de Equipamentos (Elevadores) em Itapajé

**REGIÃO 06 - LITORAL OESTE / VALE DO CURU / 192.1 / 1899 - UNIDADE JUDICIÁRIA MANTIDA / 04000000 - TJ**

Manutenção Predial Programada em Itapipoca e Umirim.

**REGIÃO 06 - LITORAL OESTE / VALE DO CURU / 192.1 / 1899 - UNIDADE JUDICIÁRIA MANTIDA / 04000000 - TJ**

Manutenção Programada de substituição de equipamentos de climatização nos municípios da região do LITORAL OESTE / VALE DO CURU

**REGIÃO 06 - LITORAL OESTE / VALE DO CURU / 192.1 / 1900 - SERVIÇO OFERTADO / 04000000 - TJ**

Total de 17.477 serviços extrajudiciais expedidos de atos de nascimento, óbito, segundas vias de certidões, casamento e averbações gratuitos nos municípios da região do LITORAL OESTE / VALE DO CURU.

**REGIÃO 07 - MACIÇO DO BATURITÉ / 192.1 / 1898 - UNIDADE JUDICIÁRIA ESTRUTURADA / 04000000 - TJ**

Substituição ou acréscimo de computadores em 6 unidades judiciárias localizadas nos municípios da Região do MACIÇO DO BATURITÉ

**REGIÃO 07 - MACIÇO DO BATURITÉ / 192.1 / 1899 - UNIDADE JUDICIÁRIA MANTIDA / 04000000 - TJ**

Dedetização em 13 unidades nos 13 municípios da região

**REGIÃO 07 - MACIÇO DO BATURITÉ / 192.1 / 1899 - UNIDADE JUDICIÁRIA MANTIDA / 04000000 - TJ**

Água e Esgoto em 13 unidades nos 13 municípios da região

**REGIÃO 07 - MACIÇO DO BATURITÉ / 192.1 / 1899 - UNIDADE JUDICIÁRIA MANTIDA / 04000000 - TJ**

Energia em 13 unidades nos 13 municípios da região

**REGIÃO 07 - MACIÇO DO BATURITÉ / 192.1 / 1899 - UNIDADE JUDICIÁRIA MANTIDA / 04000000 - TJ**

Telefonia em 13 unidades nos 13 municípios da região

**REGIÃO 07 - MACIÇO DO BATURITÉ / 192.1 / 1899 - UNIDADE JUDICIÁRIA MANTIDA / 04000000 - TJ**

Manutenção Predial Corretiva em 13 unidades nos 13 municípios da região

**REGIÃO 07 - MACIÇO DO BATURITÉ / 192.1 / 1899 - UNIDADE JUDICIÁRIA MANTIDA / 04000000 - TJ**

Manutenção Predial Programada em Aratuba e Ocara

**REGIÃO 07 - MACIÇO DO BATURITÉ / 192.1 / 1899 - UNIDADE JUDICIÁRIA MANTIDA / 04000000 - TJ**

Manutenção Programada de substituição de equipamentos de climatização em município da região do MACIÇO DO BATURITÉ

**REGIÃO 07 - MACIÇO DO BATURITÉ / 192.1 / 1900 - SERVIÇO OFERTADO / 04000000 - TJ**

Total de 13.068 serviços extrajudiciais expedidos de atos de nascimento, óbito, segundas vias de certidões, casamento e averbações gratuitos nos municípios da região do MACIÇO DO BATURITÉ.

**REGIÃO 08 - SERRA DA IBIAPABA / 192.1 / 1898 - UNIDADE JUDICIÁRIA ESTRUTURADA / 04000000 - TJ**

Substituição ou acréscimo de computadores e Reforma do Fórum da Comarca de São Benedito

**REGIÃO 08 - SERRA DA IBIAPABA / 192.1 / 1898 - UNIDADE JUDICIÁRIA ESTRUTURADA / 04000000 - TJ**

Substituição ou acréscimo de computadores em 2 unidades judiciárias localizadas nos municípios da Região da SERRA DA IBIAPABA

**REGIÃO 08 - SERRA DA IBIAPABA / 192.1 / 1899 - UNIDADE JUDICIÁRIA MANTIDA / 04000000 - TJ**

Dedetização em 9 unidades nos 9 municípios da região

**REGIÃO 08 - SERRA DA IBIAPABA / 192.1 / 1899 - UNIDADE JUDICIÁRIA MANTIDA / 04000000 - TJ**

Água e Esgoto em 9 unidades nos 9 municípios da região

**REGIÃO 08 - SERRA DA IBIAPABA / 192.1 / 1899 - UNIDADE JUDICIÁRIA MANTIDA / 04000000 - TJ**

Energia em 9 unidades nos 9 municípios da região

**REGIÃO 08 - SERRA DA IBIAPABA / 192.1 / 1899 - UNIDADE JUDICIÁRIA MANTIDA / 04000000 - TJ**

Telefonia em 9 unidades nos 9 municípios da região

**REGIÃO 08 - SERRA DA IBIAPABA / 192.1 / 1899 - UNIDADE JUDICIÁRIA MANTIDA / 04000000 - TJ**

Manutenção Predial Corretiva em 9 unidades nos 9 municípios da região

**REGIÃO 08 - SERRA DA IBIAPABA / 192.1 / 1899 - UNIDADE JUDICIÁRIA MANTIDA / 04000000 - TJ**

Manutenção Predial Programada em Carnaubal

**REGIÃO 08 - SERRA DA IBIAPABA / 192.1 / 1899 - UNIDADE JUDICIÁRIA MANTIDA / 04000000 - TJ**

Manutenção Programada de substituição de equipamentos de climatização em municípios da região da SERRA DA IBIAPABA

**REGIÃO 08 - SERRA DA IBIAPABA / 192.1 / 1899 - UNIDADE JUDICIÁRIA MANTIDA / 04000000 - TJ**

Zeladoria nas unidades judiciárias situadas em municípios da região da SERRA DA IBIAPABA

**REGIÃO 08 - SERRA DA IBIAPABA / 192.1 / 1900 - SERVIÇO OFERTADO / 04000000 - TJ**

Total de 20.977 serviços extrajudiciais expedidos de atos de nascimento, óbito, segundas vias de certidões, casamento e averbações gratuitos nos municípios da região da SERRA DA IBIAPABA.

**REGIÃO 09 - SERTÃO CENTRAL / 192.1 / 1898 - UNIDADE JUDICIÁRIA ESTRUTURADA / 04000000 - TJ**

Substituição ou acréscimo de computadores em 6 unidades judiciárias localizadas nos municípios da Região do SERTÃO CENTRAL

**REGIÃO 09 - SERTÃO CENTRAL / 192.1 / 1898 - UNIDADE JUDICIÁRIA ESTRUTURADA / 04000000 - TJ**

Implantação de novo sistema judicial (Processo Judicial Eletrônico-PJe) em 1 unidade judiciária localizada no município de Pedra Branca

**REGIÃO 09 - SERTÃO CENTRAL / 192.1 / 1899 - UNIDADE JUDICIÁRIA MANTIDA / 04000000 - TJ**

Dedetização em 13 unidades nos 13 municípios da região

**REGIÃO 09 - SERTÃO CENTRAL / 192.1 / 1899 - UNIDADE JUDICIÁRIA MANTIDA / 04000000 - TJ**

Água e Esgoto em 13 unidades nos 13 municípios da região

**REGIÃO 09 - SERTÃO CENTRAL / 192.1 / 1899 - UNIDADE JUDICIÁRIA MANTIDA / 04000000 - TJ**

Energia em 13 unidades nos 13 municípios da região

**REGIÃO 09 - SERTÃO CENTRAL / 192.1 / 1899 - UNIDADE JUDICIÁRIA MANTIDA / 04000000 - TJ**

Telefonia em 13 unidades nos 13 municípios da região

**REGIÃO 09 - SERTÃO CENTRAL / 192.1 / 1899 - UNIDADE JUDICIÁRIA MANTIDA / 04000000 - TJ**

Manutenção Predial Corretiva em 13 unidades nos 13 municípios da região

**REGIÃO 09 - SERTÃO CENTRAL / 192.1 / 1899 - UNIDADE JUDICIÁRIA MANTIDA / 04000000 - TJ**

Manutenção Preventiva de Equipamentos (Elevadores) em Senador Pompeu

**REGIÃO 09 - SERTÃO CENTRAL / 192.1 / 1900 - SERVIÇO OFERTADO / 04000000 - TJ**

Total de 23.030 serviços extrajudiciais expedidos de atos de nascimento, óbito, segundas vias de certidões, casamento e averbações gratuitos nos municípios da região do SERTÃO CENTRAL.

**REGIÃO 10 - SERTÃO DE CANINDÉ / 192.1 / 1898 - UNIDADE JUDICIÁRIA ESTRUTURADA / 04000000 - TJ**

Substituição ou acréscimo de computadores e Reforma do Fórum da Comarca de Boa Viagem

**REGIÃO 10 - SERTÃO DE CANINDÉ / 192.1 / 1898 - UNIDADE JUDICIÁRIA ESTRUTURADA / 04000000 - TJ**

Substituição ou acréscimo de computadores em 2 unidades judiciárias localizadas nos municípios da Região do SERTÃO DE CANINDÉ

**REGIÃO 10 - SERTÃO DE CANINDÉ / 192.1 / 1899 - UNIDADE JUDICIÁRIA MANTIDA / 04000000 - TJ**

Dedetização em 6 unidades nos 6 municípios da região

**REGIÃO 10 - SERTÃO DE CANINDÉ / 192.1 / 1899 - UNIDADE JUDICIÁRIA MANTIDA / 04000000 - TJ**

Água e Esgoto em 6 unidades nos 6 municípios da região

**REGIÃO 10 - SERTÃO DE CANINDÉ / 192.1 / 1899 - UNIDADE JUDICIÁRIA MANTIDA / 04000000 - TJ**

Energia em 6 unidades nos 6 municípios da região

**REGIÃO 10 - SERTÃO DE CANINDÉ / 192.1 / 1899 - UNIDADE JUDICIÁRIA MANTIDA / 04000000 - TJ**

Telefonia em 6 unidades nos 6 municípios da região

**REGIÃO 10 - SERTÃO DE CANINDÉ / 192.1 / 1899 - UNIDADE JUDICIÁRIA MANTIDA / 04000000 - TJ**

Manutenção Predial Corretiva em 6 unidades nos 6 municípios da região

**REGIÃO 10 - SERTÃO DE CANINDÉ / 192.1 / 1899 - UNIDADE JUDICIÁRIA MANTIDA / 04000000 - TJ**

Manutenção Programada de substituição de equipamentos de climatização em municípios da região do SERTÃO DE CANINDÉ

**REGIÃO 10 - SERTÃO DE CANINDÉ / 192.1 / 1899 - UNIDADE JUDICIÁRIA MANTIDA / 04000000 - TJ**

Zeladoria nas unidades judiciárias situadas em municípios da região do SERTÃO DE CANINDÉ

**REGIÃO 10 - SERTÃO DE CANINDÉ / 192.1 / 1899 - UNIDADE JUDICIÁRIA MANTIDA / 04000000 - TJ**

Zeladoria nas unidades judiciárias situadas em município da região do SERTÃO DE CANINDÉ

**REGIÃO 10 - SERTÃO DE CANINDÉ / 192.1 / 1900 - SERVIÇO OFERTADO / 04000000 - TJ**

Total de 16.452 serviços extrajudiciais expedidos de atos de nascimento, óbito, segundas vias de certidões, casamento e averbações gratuitos nos municípios da região do SERTÃO DE CANINDÉ.

**REGIÃO 11 - SERTÃO DE SOBRAL / 192.1 / 1898 - UNIDADE JUDICIÁRIA ESTRUTURADA / 04000000 - TJ**

Substituição ou acréscimo de computadores em 9 unidades judiciárias localizadas nos municípios da Região do SERTÃO DE SOBRAL

**REGIÃO 11 - SERTÃO DE SOBRAL / 192.1 / 1898 - UNIDADE JUDICIÁRIA ESTRUTURADA / 04000000 - TJ**

Implantação de novo sistema judicial (Processo Judicial Eletrônico-PJe) em 2 unidades judiciárias localizadas nos municípios de Uruoca e Coreaú

**REGIÃO 11 - SERTÃO DE SOBRAL / 192.1 / 1899 - UNIDADE JUDICIÁRIA MANTIDA / 04000000 - TJ**

Dedetização em 18 unidades nos 18 municípios da região

**REGIÃO 11 - SERTÃO DE SOBRAL / 192.1 / 1899 - UNIDADE JUDICIÁRIA MANTIDA / 04000000 - TJ**

Água e Esgoto em 18 unidades nos 18 municípios da região

**REGIÃO 11 - SERTÃO DE SOBRAL / 192.1 / 1899 - UNIDADE JUDICIÁRIA MANTIDA / 04000000 - TJ**

Energia em 18 unidades nos 18 municípios da região

**REGIÃO 11 - SERTÃO DE SOBRAL / 192.1 / 1899 - UNIDADE JUDICIÁRIA MANTIDA / 04000000 - TJ**

Telefonia em 18 unidades nos 18 municípios da região

**REGIÃO 11 - SERTÃO DE SOBRAL / 192.1 / 1899 - UNIDADE JUDICIÁRIA MANTIDA / 04000000 - TJ**

Manutenção Predial Corretiva em 18 unidades nos 18 municípios da região

**REGIÃO 11 - SERTÃO DE SOBRAL / 192.1 / 1899 - UNIDADE JUDICIÁRIA MANTIDA / 04000000 - TJ**

Manutenção Preventiva de Equipamentos (Subestações e geradores) em Sobral

**REGIÃO 11 - SERTÃO DE SOBRAL / 192.1 / 1899 - UNIDADE JUDICIÁRIA MANTIDA / 04000000 - TJ**

Manutenção Preventiva de Equipamentos (Elevadores) em Sobral

**REGIÃO 11 - SERTÃO DE SOBRAL / 192.1 / 1899 - UNIDADE JUDICIÁRIA MANTIDA / 04000000 - TJ**

Manutenção Predial Programada em Graça

**REGIÃO 11 - SERTÃO DE SOBRAL / 192.1 / 1899 - UNIDADE JUDICIÁRIA MANTIDA / 04000000 - TJ**

Manutenção Programada de substituição de equipamentos de climatização em municípios da região do SERTÃO DE SOBRAL

**REGIÃO 11 - SERTÃO DE SOBRAL / 192.1 / 1899 - UNIDADE JUDICIÁRIA MANTIDA / 04000000 - TJ**

Zeladoria nas unidades judiciárias situadas em municípios da região do SERTÃO DE SOBRAL

**REGIÃO 11 - SERTÃO DE SOBRAL / 192.1 / 1900 - SERVIÇO OFERTADO / 04000000 - TJ**

Total de 32.097 serviços extrajudiciais expedidos de atos de nascimento, óbito, segundas vias de certidões, casamento e averbações gratuitos nos municípios da região do SERTÃO DE SOBRAL.

**REGIÃO 12 - SERTÃO DOS CRATEÚS / 192.1 / 1898 - UNIDADE JUDICIÁRIA ESTRUTURADA / 04000000 - TJ**

Substituição ou acréscimo de computadores em 4 unidades judiciárias localizadas nos municípios da Região do SERTÃO DE CRATEÚS

**REGIÃO 12 - SERTÃO DOS CRATEÚS / 192.1 / 1898 - UNIDADE JUDICIÁRIA ESTRUTURADA / 04000000 - TJ**

Implantação de novo sistema judicial (Processo Judicial Eletrônico-PJe) em 1 unidade judiciária localizada no município de Monsenhor Tabosa

**REGIÃO 12 - SERTÃO DOS CRATEÚS / 192.1 / 1899 - UNIDADE JUDICIÁRIA MANTIDA / 04000000 - TJ**

Dedetização em 13 unidades nos 13 municípios da região

**REGIÃO 12 - SERTÃO DOS CRATEÚS / 192.1 / 1899 - UNIDADE JUDICIÁRIA MANTIDA / 04000000 - TJ**

Água e Esgoto em 13 unidades nos 13 municípios da região

**REGIÃO 12 - SERTÃO DOS CRATEÚS / 192.1 / 1899 - UNIDADE JUDICIÁRIA MANTIDA / 04000000 - TJ**

Energia em 13 unidades nos 13 municípios da região

**REGIÃO 12 - SERTÃO DOS CRATEÚS / 192.1 / 1899 - UNIDADE JUDICIÁRIA MANTIDA / 04000000 - TJ**

Telefonia em 13 unidades nos 13 municípios da região

**REGIÃO 12 - SERTÃO DOS CRATEÚS / 192.1 / 1899 - UNIDADE JUDICIÁRIA MANTIDA / 04000000 - TJ**

Manutenção Predial Corretiva em 13 unidades nos 13 municípios da região

**REGIÃO 12 - SERTÃO DOS CRATEÚS / 192.1 / 1899 - UNIDADE JUDICIÁRIA MANTIDA / 04000000 - TJ**

Manutenção Preventiva de Equipamentos (Elevadores) em Santa quitéria

**REGIÃO 12 - SERTÃO DOS CRATEÚS / 192.1 / 1899 - UNIDADE JUDICIÁRIA MANTIDA / 04000000 - TJ**

Manutenção Programada de substituição de equipamentos de climatização em municípios da região do SERTÃO DE CRATEÚS

**REGIÃO 12 - SERTÃO DOS CRATEÚS / 192.1 / 1899 - UNIDADE JUDICIÁRIA MANTIDA / 04000000 - TJ**

Zeladoria nas unidades judiciárias situadas em municípios da região do SERTÃO DE CRATEÚS

**REGIÃO 12 - SERTÃO DOS CRATEÚS / 192.1 / 1900 - SERVIÇO OFERTADO / 04000000 - TJ**

Total de 32.713 serviços extrajudiciais expedidos de atos de nascimento, óbito, segundas vias de certidões, casamento e averbações gratuitos nos municípios da região do SERTÃO DOS CRATEÚS.

**REGIÃO 13 - SERTÃO DOS INHAMUNS / 192.1 / 1898 - UNIDADE JUDICIÁRIA ESTRUTURADA / 04000000 - TJ**

Substituição ou acréscimo de computadores em 2 unidades judiciárias localizadas nos municípios da Região do SERTÃO DOS INHAMUNS

**REGIÃO 13 - SERTÃO DOS INHAMUNS / 192.1 / 1899 - UNIDADE JUDICIÁRIA MANTIDA / 04000000 - TJ**

Dedetização em 5 unidades nos 5 municípios da região

**REGIÃO 13 - SERTÃO DOS INHAMUNS / 192.1 / 1899 - UNIDADE JUDICIÁRIA MANTIDA / 04000000 - TJ**

Água e Esgoto em 5 unidades nos 5 municípios da região

**REGIÃO 13 - SERTÃO DOS INHAMUNS / 192.1 / 1899 - UNIDADE JUDICIÁRIA MANTIDA / 04000000 - TJ**

Energia em 5 unidades nos 5 municípios da região

**REGIÃO 13 - SERTÃO DOS INHAMUNS / 192.1 / 1899 - UNIDADE JUDICIÁRIA MANTIDA / 04000000 - TJ**

Telefonia em 5 unidades nos 5 municípios da região

**REGIÃO 13 - SERTÃO DOS INHAMUNS / 192.1 / 1899 - UNIDADE JUDICIÁRIA MANTIDA / 04000000 - TJ**

Manutenção Predial Corretiva em 5 unidades nos 5 municípios da região

**REGIÃO 13 - SERTÃO DOS INHAMUNS / 192.1 / 1899 - UNIDADE JUDICIÁRIA MANTIDA / 04000000 - TJ**

Manutenção Programada de substituição de equipamentos de climatização em municípios da região do SERTÃO DOS INHAMUNS

**REGIÃO 13 - SERTÃO DOS INHAMUNS / 192.1 / 1900 - SERVIÇO OFERTADO / 04000000 - TJ**

Total de 8.068 serviços extrajudiciais expedidos de atos de nascimento, óbito, segundas vias de certidões, casamento e averbações gratuitos nos municípios da região do SERTÃO DOS INHAMUNS.

**REGIÃO 14 - VALE DO JAGUARIBE / 192.1 / 1898 - UNIDADE JUDICIÁRIA ESTRUTURADA / 04000000 - TJ**

Substituição ou acréscimo de computadores em 8 unidades judiciárias localizadas nos municípios da Região do SERTÃO DO JAGUARIBE

**REGIÃO 14 - VALE DO JAGUARIBE / 192.1 / 1899 - UNIDADE JUDICIÁRIA MANTIDA / 04000000 - TJ**

Dedetização em 15 unidades nos 15 municípios da região

**REGIÃO 14 - VALE DO JAGUARIBE / 192.1 / 1899 - UNIDADE JUDICIÁRIA MANTIDA / 04000000 - TJ**

Água e Esgoto em 15 unidades nos 15 municípios da região

**REGIÃO 14 - VALE DO JAGUARIBE / 192.1 / 1899 - UNIDADE JUDICIÁRIA MANTIDA / 04000000 - TJ**

Energia em 15 unidades nos 15 municípios da região

**REGIÃO 14 - VALE DO JAGUARIBE / 192.1 / 1899 - UNIDADE JUDICIÁRIA MANTIDA / 04000000 - TJ**

Telefonia em 15 unidades nos 15 municípios da região

**REGIÃO 14 - VALE DO JAGUARIBE / 192.1 / 1899 - UNIDADE JUDICIÁRIA MANTIDA / 04000000 - TJ**

Manutenção Predial Corretiva em 15 unidades nos 15 municípios da região

**REGIÃO 14 - VALE DO JAGUARIBE / 192.1 / 1899 - UNIDADE JUDICIÁRIA MANTIDA / 04000000 - TJ**

Manutenção Preventiva de Equipamentos (Elevadores) em Russas

**REGIÃO 14 - VALE DO JAGUARIBE / 192.1 / 1899 - UNIDADE JUDICIÁRIA MANTIDA / 04000000 - TJ**

Manutenção Predial Programada em Jaguaribara

**REGIÃO 14 - VALE DO JAGUARIBE / 192.1 / 1899 - UNIDADE JUDICIÁRIA MANTIDA / 04000000 - TJ**

Manutenção Programada de substituição de equipamentos de climatização em municípios da região do VALE DO JAGUARIBE

**REGIÃO 14 - VALE DO JAGUARIBE / 192.1 / 1899 - UNIDADE JUDICIÁRIA MANTIDA / 04000000 - TJ**

Zeladoria nas unidades judiciárias situadas em município da região do VALE DO JAGUARIBE

**REGIÃO 14 - VALE DO JAGUARIBE / 192.1 / 1900 - SERVIÇO OFERTADO / 04000000 - TJ**

Total de 16.833 serviços extrajudiciais expedidos de atos de nascimento, óbito, segundas vias de certidões, casamento e averbações gratuitos nos municípios da região do VALE DO JAGUARIBE.

**REGIÃO 15 - ESTADO DO CEARÁ / 192.1 / 1888 - AGENTE PÚBLICO CAPACITADO / 04000000 - TJ**

2.913 servidores capacitados em cursos de no mínimo 20 horas-aula de formação em todo o Estado do Ceará.

**REGIÃO 15 - ESTADO DO CEARÁ / 192.1 / 1888 - AGENTE PÚBLICO CAPACITADO / 04000000 - TJ**

305 magistrados capacitados em cursos de no mínimo 20 horas-aula de formação em todo o Estado do Ceará.

**REGIÃO 15 - ESTADO DO CEARÁ / 192.2 / 1901 - SOLUÇÃO TECNOLÓGICA IMPLANTADA / 04000000 - TJ**

Robô Movimentar processos a partir da tarefa [SEC] ¿ Expedientes

**REGIÃO 15 - ESTADO DO CEARÁ / 192.2 / 1901 - SOLUÇÃO TECNOLÓGICA IMPLANTADA / 04000000 - TJ**

Ferramenta de inteligência artificial Tradução Simultânea

**REGIÃO 15 - ESTADO DO CEARÁ / 192.2 / 1901 - SOLUÇÃO TECNOLÓGICA IMPLANTADA / 04000000 - TJ**

Solução tecnológica de Serviços Integrados para Solução de Colaboração

**REGIÃO 15 - ESTADO DO CEARÁ / 192.2 / 1901 - SOLUÇÃO TECNOLÓGICA IMPLANTADA / 04000000 - TJ**

Solução tecnológica de armazenamento - Switch

**REGIÃO 15 - ESTADO DO CEARÁ / 192.2 / 1901 - SOLUÇÃO TECNOLÓGICA IMPLANTADA / 04000000 - TJ**

Sistema de Busca por Jurisprudências (SJURIS)

**REGIÃO 15 - ESTADO DO CEARÁ / 192.2 / 1901 - SOLUÇÃO TECNOLÓGICA IMPLANTADA / 04000000 - TJ**

Ferramenta de inteligência artificial Prescrição Intercorrente (fluxo extrajudicial)

**REGIÃO 15 - ESTADO DO CEARÁ / 192.2 / 1901 - SOLUÇÃO TECNOLÓGICA IMPLANTADA / 04000000 - TJ**

Ferramenta de inteligência artificial Alteração de Imagem e Voz

**REGIÃO 15 - ESTADO DO CEARÁ / 192.2 / 1901 - SOLUÇÃO TECNOLÓGICA IMPLANTADA / 04000000 - TJ**

Ferramenta de inteligência artificial Piloto Classificador de assuntos e de Petição Inicial

**REGIÃO 15 - ESTADO DO CEARÁ / 192.2 / 1901 - SOLUÇÃO TECNOLÓGICA IMPLANTADA / 04000000 - TJ**

Ferramenta de inteligência artificial Piloto Classificador Binário de Documentos

**REGIÃO 15 - ESTADO DO CEARÁ / 192.2 / 1901 - SOLUÇÃO TECNOLÓGICA IMPLANTADA / 04000000 - TJ**

Robô Redistribuição entre regimes na mesma unidade no SEEU

**REGIÃO 15 - ESTADO DO CEARÁ / 192.2 / 1901 - SOLUÇÃO TECNOLÓGICA IMPLANTADA / 04000000 - TJ**

Robô Resposta SISBAJUD

**REGIÃO 15 - ESTADO DO CEARÁ / 192.2 / 1901 - SOLUÇÃO TECNOLÓGICA IMPLANTADA / 04000000 - TJ**

Robô Cadastro e Distribuição SEEU

**REGIÃO 15 - ESTADO DO CEARÁ / 192.2 / 1901 - SOLUÇÃO TECNOLÓGICA IMPLANTADA / 04000000 - TJ**

Robô Realização automática de expedientes em lote

**REGIÃO 15 - ESTADO DO CEARÁ / 192.2 / 1901 - SOLUÇÃO TECNOLÓGICA IMPLANTADA / 04000000 - TJ**

Robô Expedição de Certidão de Antecedentes Penais no PJE

**REGIÃO 15 - ESTADO DO CEARÁ / 192.2 / 1901 - SOLUÇÃO TECNOLÓGICA IMPLANTADA / 04000000 - TJ**

Robô Identificar prioridade tramitação por idade e retificar autuação

**REGIÃO 15 - ESTADO DO CEARÁ / 192.2 / 1901 - SOLUÇÃO TECNOLÓGICA IMPLANTADA / 04000000 - TJ**

Robô Certificar decurso de prazo

**REGIÃO 15 - ESTADO DO CEARÁ / 192.2 / 1901 - SOLUÇÃO TECNOLÓGICA IMPLANTADA / 04000000 - TJ**

Robô Comunicação Automática SEEU

**REGIÃO 15 - ESTADO DO CEARÁ / 192.2 / 1901 - SOLUÇÃO TECNOLÓGICA IMPLANTADA / 04000000 - TJ**

Robô Redistribuição SEJUD 2º Grau

**REGIÃO 15 - ESTADO DO CEARÁ / 192.2 / 1901 - SOLUÇÃO TECNOLÓGICA IMPLANTADA / 04000000 - TJ**

Robô Protocolar SISBAJUD - Competência Cível

**REGIÃO 15 - ESTADO DO CEARÁ / 192.2 / 1901 - SOLUÇÃO TECNOLÓGICA IMPLANTADA / 04000000 - TJ**

Robô Intimação por Sistema - Contrarrazões

**REGIÃO 15 - ESTADO DO CEARÁ / 192.2 / 1901 - SOLUÇÃO TECNOLÓGICA IMPLANTADA / 04000000 - TJ**

Robô Redistribuição Novas Câmaras

**REGIÃO 15 - ESTADO DO CEARÁ / 192.2 / 1901 - SOLUÇÃO TECNOLÓGICA IMPLANTADA / 04000000 - TJ**

Robô Selecionar Central de Mandados no PJE - NUPACI E SEJUD Cariri

**REGIÃO 15 - ESTADO DO CEARÁ / 192.2 / 1901 - SOLUÇÃO TECNOLÓGICA IMPLANTADA / 04000000 - TJ**

Robô Autorização de Viagens

**REGIÃO 15 - ESTADO DO CEARÁ / 192.2 / 1901 - SOLUÇÃO TECNOLÓGICA IMPLANTADA / 04000000 - TJ**

Robô Citação / Ciência / Intimação Pessoal por Domicílio Judicial Eletrônico

**REGIÃO 15 - ESTADO DO CEARÁ / 192.2 / 1901 - SOLUÇÃO TECNOLÓGICA IMPLANTADA / 04000000 - TJ**

Robô Juntada e Implantação SEEU

**REGIÃO 15 - ESTADO DO CEARÁ / 192.2 / 1901 - SOLUÇÃO TECNOLÓGICA IMPLANTADA / 04000000 - TJ**

Robô Intimação por Sistema - Ciência - PJESG

**REGIÃO 15 - ESTADO DO CEARÁ / 192.2 / 1901 - SOLUÇÃO TECNOLÓGICA IMPLANTADA / 04000000 - TJ**

Robô Realizar Triagem Inicial no PJE

**REGIÃO 15 - ESTADO DO CEARÁ / 192.2 / 1901 - SOLUÇÃO TECNOLÓGICA IMPLANTADA / 04000000 - TJ**

Robô Intimação para Comunicações

**REGIÃO 15 - ESTADO DO CEARÁ / 192.2 / 1901 - SOLUÇÃO TECNOLÓGICA IMPLANTADA / 04000000 - TJ**

Robô Minutar Ato Judicial

**REGIÃO 15 - ESTADO DO CEARÁ / 192.2 / 1901 - SOLUÇÃO TECNOLÓGICA IMPLANTADA / 04000000 - TJ**

Robô Movimentação para Elaborar Cálculos no PJe

**REGIÃO 15 - ESTADO DO CEARÁ / 192.2 / 1901 - SOLUÇÃO TECNOLÓGICA IMPLANTADA / 04000000 - TJ**

Robô Remessa de Ofícios pelo Sistema ou CEMAM ç PJe 1º e 2º graus

**REGIÃO 15 - ESTADO DO CEARÁ / 192.2 / 1901 - SOLUÇÃO TECNOLÓGICA IMPLANTADA / 04000000 - TJ**

Robô Expedição de Ato Ordinário em Tarefas de Cálculo

**REGIÃO 15 - ESTADO DO CEARÁ / 192.3 / 1901 - SOLUÇÃO TECNOLÓGICA IMPLANTADA / 04000000 - TJ**

Desenvolvimento e implantação do Sistema de Gestão de Arrecadação (SGA) e sua integração com o sistema judicial Pje para os fluxos de processos do 1º grau

**REGIÃO 15 - ESTADO DO CEARÁ / 192.3 / 1901 - SOLUÇÃO TECNOLÓGICA IMPLANTADA / 04000000 - TJ**

Implantada a solução tecnológica para os Selos 02 - Reconhecimento de Firma / 03 - Autenticação.

**REGIÃO 15 - ESTADO DO CEARÁ / 192.3 / 1902 - CURSO OFERTADO / 04000000 - TJ**

1º Ciclo de Cursos de Capacitação 2025 - Área de Atuação: Cível residual

**REGIÃO 15 - ESTADO DO CEARÁ / 192.3 / 1902 - CURSO OFERTADO / 04000000 - TJ**

1º Ciclo de Cursos de Capacitação 2025 - Área de Atuação: Fazenda Pública

**REGIÃO 15 - ESTADO DO CEARÁ / 192.3 / 1902 - CURSO OFERTADO / 04000000 - TJ**

CAPACITAÇÃO NO SISTEMA SAJ - PLANTÃO JUDICIÁRIO - ÁREA CÍVEL

**REGIÃO 15 - ESTADO DO CEARÁ / 192.3 / 1902 - CURSO OFERTADO / 04000000 - TJ**

CAPACITAÇÃO NO SISTEMA SAJ - PLANTÃO JUDICIÁRIO - ÁREA CRIMINAL

**REGIÃO 15 - ESTADO DO CEARÁ / 192.3 / 1902 - CURSO OFERTADO / 04000000 - TJ**

CAPACITAÇÃO NO SISTEMA SAJ - PLANTÃO JUDICIÁRIO - COMARCAS DO INTERIOR

**REGIÃO 15 - ESTADO DO CEARÁ / 192.3 / 1902 - CURSO OFERTADO / 04000000 - TJ**

Capacitação SEI - Procedimentos de Empenho, Pagamento e Contratações (Turma 1)

**REGIÃO 15 - ESTADO DO CEARÁ / 192.3 / 1902 - CURSO OFERTADO / 04000000 - TJ**

Capacitação SEI - Procedimentos de Empenho, Pagamento e Contratações (Turma 2)

**REGIÃO 15 - ESTADO DO CEARÁ / 192.3 / 1902 - CURSO OFERTADO / 04000000 - TJ**

Capacitação SEI - Procedimentos de Empenho, Pagamento e Contratações (Turma 3)

**REGIÃO 15 - ESTADO DO CEARÁ / 192.3 / 1902 - CURSO OFERTADO / 04000000 - TJ**

Capacitação SEI - Procedimentos de Empenho, Pagamento e Contratações (Turma 4)

**REGIÃO 15 - ESTADO DO CEARÁ / 192.3 / 1902 - CURSO OFERTADO / 04000000 - TJ**

Capacitação SEI - Procedimentos de Empenho, Pagamento e Contratações (Turma 5)

**REGIÃO 15 - ESTADO DO CEARÁ / 192.3 / 1902 - CURSO OFERTADO / 04000000 - TJ**

Curso Pjcor Fluxo Colegiado

**REGIÃO 15 - ESTADO DO CEARÁ / 192.3 / 1902 - CURSO OFERTADO / 04000000 - TJ**

Imersão e Prática em Execução Penal e Sistema SEEU

**REGIÃO 15 - ESTADO DO CEARÁ / 192.3 / 1902 - CURSO OFERTADO / 04000000 - TJ**

Procedimentos e Orientações Práticas Sobre o Sistema de Agendamento de Entrevistadores Forenses (Saef)

**REGIÃO 15 - ESTADO DO CEARÁ / 192.3 / 1902 - CURSO OFERTADO / 04000000 - TJ**

Procedimentos Práticos nas Coordenadorias das Câmara de Direito Público e Privado do TJCE - Sistema PJE (Turma 01)

**REGIÃO 15 - ESTADO DO CEARÁ / 192.3 / 1902 - CURSO OFERTADO / 04000000 - TJ**

Procedimentos Práticos nas Coordenadorias das Câmara de Direito Público e Privado do TJCE - Sistema PJE (Turma 02)

**REGIÃO 15 - ESTADO DO CEARÁ / 192.3 / 1902 - CURSO OFERTADO / 04000000 - TJ**

Procedimentos Práticos nas Coordenadorias das Câmara de Direito Público e Privado do TJCE - Sistema PJE (Turma 03)

**REGIÃO 15 - ESTADO DO CEARÁ / 192.3 / 1902 - CURSO OFERTADO / 04000000 - TJ**

Procedimentos Práticos Nas Coordenadorias e Secoes de Camaras - Sistema Pje

**REGIÃO 15 - ESTADO DO CEARÁ / 192.3 / 1902 - CURSO OFERTADO / 04000000 - TJ**

Processo Judicial Eletrônico - Módulo Magistrados Capital - Varas de Família e Sucessões - Turma I

**REGIÃO 15 - ESTADO DO CEARÁ / 192.3 / 1902 - CURSO OFERTADO / 04000000 - TJ**

Processo Judicial Eletrônico - Módulo Magistrados Capital - Varas de Família e Sucessões - Turma II

**REGIÃO 15 - ESTADO DO CEARÁ / 192.3 / 1902 - CURSO OFERTADO / 04000000 - TJ**

Processo Judicial Eletrônico - Módulo Magistrados Interior - Varas de Família e Sucessões

**REGIÃO 15 - ESTADO DO CEARÁ / 192.3 / 1902 - CURSO OFERTADO / 04000000 - TJ**

Processo Judicial Eletrônico - Módulo Servidor de Gabinete da Capital e do Interior - Varas de Família e Sucessões

**REGIÃO 15 - ESTADO DO CEARÁ / 192.3 / 1902 - CURSO OFERTADO / 04000000 - TJ**

Processo Judicial Eletrônico - Módulo Servidores da Secretaria Judiciária de 1º Grau - SEJUD1 - Fortaleza - Varas de Família e Sucessões - Turma I

**REGIÃO 15 - ESTADO DO CEARÁ / 192.3 / 1902 - CURSO OFERTADO / 04000000 - TJ**

Processo Judicial Eletrônico - Módulo Servidores da Secretaria Judiciária de 1º Grau - SEJUD1 - Fortaleza - Varas de Família e Sucessões - Turma II

**REGIÃO 15 - ESTADO DO CEARÁ / 192.3 / 1902 - CURSO OFERTADO / 04000000 - TJ**

Processo Judicial Eletrônico - Módulo Servidores das Secretarias da Capital e nos Núcleos de Apoio - Varas de Família e Sucessões

**REGIÃO 15 - ESTADO DO CEARÁ / 192.3 / 1902 - CURSO OFERTADO / 04000000 - TJ**

Proteção na Medida: Enfrentamento à violência doméstica e articulação da rede de proteção

**REGIÃO 15 - ESTADO DO CEARÁ / 192.3 / 1902 - CURSO OFERTADO / 04000000 - TJ**

Sei: Configuracoes de Sistema e Faq

**REGIÃO 15 - ESTADO DO CEARÁ / 192.3 / 1902 - CURSO OFERTADO / 04000000 - TJ**

Sei: Contratacoes. Empenho e Pagamento

**REGIÃO 15 - ESTADO DO CEARÁ / 192.3 / 1902 - CURSO OFERTADO / 04000000 - TJ**

Trilha Sejud 1º Grau - 1º Ciclo de Cursos de Capacitacao - 2025 (Modulo 1 Familia)

**REGIÃO 15 - ESTADO DO CEARÁ / 192.3 / 1902 - CURSO OFERTADO / 04000000 - TJ**

Trilha Sejud 1º Grau - 1º Ciclo de Cursos de Capacitacao - 2025 (Modulo 2 Turmas Recursais)

**REGIÃO 15 - ESTADO DO CEARÁ / 192.3 / 1902 - CURSO OFERTADO / 04000000 - TJ**

Workshop Desvendando a Inteligência Artificial: Dos Fundamentos à Engenharia de Prompt

**REGIÃO 15 - ESTADO DO CEARÁ / 192.3 / 1902 - CURSO OFERTADO / 04000000 - TJ**

Tratamento e Resposta a Incidentes de Redes Computacionais\*

**REGIÃO 15 - ESTADO DO CEARÁ / 192.3 / 1902 - CURSO OFERTADO / 04000000 - TJ**

Fundamentos de Cibersegurança\*

**REGIÃO 15 - ESTADO DO CEARÁ / 192.3 / 1902 - CURSO OFERTADO / 04000000 - TJ**

1º Ciclo de Cursos de Capacitação 2025 - Área de Atuação: Cível Especializada

**REGIÃO 15 - ESTADO DO CEARÁ / 192.3 / 1902 - CURSO OFERTADO / 04000000 - TJ**

Administrador Automation Anywhere

**REGIÃO 15 - ESTADO DO CEARÁ / 192.3 / 1902 - CURSO OFERTADO / 04000000 - TJ**

BNMP - Plantões

**REGIÃO 15 - ESTADO DO CEARÁ / 192.3 / 1902 - CURSO OFERTADO / 04000000 - TJ**

BNMP - Plantões

**REGIÃO 15 - ESTADO DO CEARÁ / 192.3 / 1902 - CURSO OFERTADO / 04000000 - TJ**

Capacitação no Sistema E-NATJUS - Turma 1

**REGIÃO 15 - ESTADO DO CEARÁ / 192.3 / 1902 - CURSO OFERTADO / 04000000 - TJ**

Capacitação no Sistema E-NATJUS - Turma 2

**REGIÃO 15 - ESTADO DO CEARÁ / 192.3 / 1902 - CURSO OFERTADO / 04000000 - TJ**

Capacitação no Sistema E-NATJUS - Turma 3

**REGIÃO 15 - ESTADO DO CEARÁ / 192.3 / 1902 - CURSO OFERTADO / 04000000 - TJ**

Capacitação No Sistema E-NATJUS - Turma 4

**REGIÃO 15 - ESTADO DO CEARÁ / 192.3 / 1902 - CURSO OFERTADO / 04000000 - TJ**

Capacitação No Sistema E-NATJUS - Turma 5

**REGIÃO 15 - ESTADO DO CEARÁ / 192.3 / 1902 - CURSO OFERTADO / 04000000 - TJ**

Capacitação No Sistema E-NATJUS - Turma 6

**REGIÃO 15 - ESTADO DO CEARÁ / 192.3 / 1902 - CURSO OFERTADO / 04000000 - TJ**

CAPACITAÇÃO PARA ADMINISTRADORES DO SISTEMA NACIONAL DE ADOÇÃO E ACOLHIMENTO - SNA

**REGIÃO 15 - ESTADO DO CEARÁ / 192.3 / 1902 - CURSO OFERTADO / 04000000 - TJ**

CURSO: Sistemas Processuais PJE - Turma 07 - Servidores das Unidades do Interior

**REGIÃO 15 - ESTADO DO CEARÁ / 192.3 / 1902 - CURSO OFERTADO / 04000000 - TJ**

CURSO: Sistemas Processuais PJE - Turma 08 - CEMAN

**REGIÃO 15 - ESTADO DO CEARÁ / 192.3 / 1902 - CURSO OFERTADO / 04000000 - TJ**

CURSO: Sistemas Processuais PJE - Turma 09 - Servidores Lotados na 5ª da Infância e Juventude

**REGIÃO 15 - ESTADO DO CEARÁ / 192.3 / 1902 - CURSO OFERTADO / 04000000 - TJ**

CURSO: Sistemas Processuais PJE - Turma 10 - Servidores da 3ª da Infância e Juventude

**REGIÃO 15 - ESTADO DO CEARÁ / 192.3 / 1902 - CURSO OFERTADO / 04000000 - TJ**

CURSO: Sistemas Processuais PJE - Turma 11 - Servidores da 1ª, 2ª e 4ª da Infância

**REGIÃO 15 - ESTADO DO CEARÁ / 192.3 / 1902 - CURSO OFERTADO / 04000000 - TJ**

CURSO: Sistemas Processuais PJE - Turma 12 - Servidores das Varas de Entrância Final

**REGIÃO 15 - ESTADO DO CEARÁ / 192.3 / 1902 - CURSO OFERTADO / 04000000 - TJ**

CURSO: Sistemas Processuais PJE - Turma 13 - Servidores que atuam no Setor Administrativo

**REGIÃO 15 - ESTADO DO CEARÁ / 192.3 / 1902 - CURSO OFERTADO / 04000000 - TJ**

Da Análise Processual ao Cadastro das Requisições no Sistema SAPRE.

**REGIÃO 15 - ESTADO DO CEARÁ / 192.3 / 1902 - CURSO OFERTADO / 04000000 - TJ**

Desenvolvedor Automation Anywhere

**REGIÃO 15 - ESTADO DO CEARÁ / 192.3 / 1902 - CURSO OFERTADO / 04000000 - TJ**

Escrita Jurídica com o Chatgpt: teoria e prática

**REGIÃO 15 - ESTADO DO CEARÁ / 192.3 / 1902 - CURSO OFERTADO / 04000000 - TJ**

INFOSEG (Sistema Nacional de Integração de Informações de Justiça e Segurança Pública)

**REGIÃO 15 - ESTADO DO CEARÁ / 192.3 / 1902 - CURSO OFERTADO / 04000000 - TJ**

Introdução à Gestão Documental na Esfera do TJCE (Turma 2)

**REGIÃO 15 - ESTADO DO CEARÁ / 192.3 / 1902 - CURSO OFERTADO / 04000000 - TJ**

Proteção na Medida: Enfrentamento à violência doméstica e articulação da rede de proteção

**REGIÃO 15 - ESTADO DO CEARÁ / 192.3 / 1902 - CURSO OFERTADO / 04000000 - TJ**

Proteção na Medida: enfrentamento à violência doméstica e articulação da rede de proteção - 10ª zona judiciária

**REGIÃO 15 - ESTADO DO CEARÁ / 192.3 / 1902 - CURSO OFERTADO / 04000000 - TJ**

Proteção na Medida: enfrentamento à violência doméstica e articulação da rede de proteção- 3ª ZONA

**REGIÃO 15 - ESTADO DO CEARÁ / 192.3 / 1902 - CURSO OFERTADO / 04000000 - TJ**

SAE - Sistema de Alvará Eletrônico e SGA - Sistema de Gestão da Arrecadação

**REGIÃO 15 - ESTADO DO CEARÁ / 192.3 / 1902 - CURSO OFERTADO / 04000000 - TJ**

Sistema SEI na Prática - Capacitação Interna da CVRI

**REGIÃO 15 - ESTADO DO CEARÁ / 192.3 / 1902 - CURSO OFERTADO / 04000000 - TJ**

Workshop Desvendando a Inteligência Artificial: Dos Fundamentos à Engenharia de Prompt

**REGIÃO 15 - ESTADO DO CEARÁ / 192.3 / 1902 - CURSO OFERTADO / 04000000 - TJ**

Acessibilidade: estudando com tecnologias assistivas

**REGIÃO 15 - ESTADO DO CEARÁ / 192.3 / 1902 - CURSO OFERTADO / 04000000 - TJ**

Administração com PostgreSQL: backup e recuperação

**REGIÃO 15 - ESTADO DO CEARÁ / 192.3 / 1902 - CURSO OFERTADO / 04000000 - TJ**

Agile Coaching: difunda o Ágil nas organizações

**REGIÃO 15 - ESTADO DO CEARÁ / 192.3 / 1902 - CURSO OFERTADO / 04000000 - TJ**

Angular 14: aplique os conceitos e desenvolva seu primeiro CRUD

**REGIÃO 15 - ESTADO DO CEARÁ / 192.3 / 1902 - CURSO OFERTADO / 04000000 - TJ**

Angular 14: evoluindo a aplicação

**REGIÃO 15 - ESTADO DO CEARÁ / 192.3 / 1902 - CURSO OFERTADO / 04000000 - TJ**

Angular 19: aplicando interação entre componentes com inputs e outputs

**REGIÃO 15 - ESTADO DO CEARÁ / 192.3 / 1902 - CURSO OFERTADO / 04000000 - TJ**

Angular 19: estruture componentes com signals e controle de fluxo

**REGIÃO 15 - ESTADO DO CEARÁ / 192.3 / 1902 - CURSO OFERTADO / 04000000 - TJ**

Angular: implemente testes de unidade com Jest

**REGIÃO 15 - ESTADO DO CEARÁ / 192.3 / 1902 - CURSO OFERTADO / 04000000 - TJ**

Aprendizagem: personalizando sua rotina de estudos com ChatGPT

**REGIÃO 15 - ESTADO DO CEARÁ / 192.3 / 1902 - CURSO OFERTADO / 04000000 - TJ**

AWS Data Lake: criando uma pipeline para ingestão de dados

**REGIÃO 15 - ESTADO DO CEARÁ / 192.3 / 1902 - CURSO OFERTADO / 04000000 - TJ**

AWS Data Lake: processando dados com AWS Glue

**REGIÃO 15 - ESTADO DO CEARÁ / 192.3 / 1902 - CURSO OFERTADO / 04000000 - TJ**

Azure Cloud: criando um servidor com banco de dados para receber uma aplicação

**REGIÃO 15 - ESTADO DO CEARÁ / 192.3 / 1902 - CURSO OFERTADO / 04000000 - TJ**

Certificação Linux LPI Essentials: Command Line Basics

**REGIÃO 15 - ESTADO DO CEARÁ / 192.3 / 1902 - CURSO OFERTADO / 04000000 - TJ**

ChatGPT: desvendando a IA em conversas e suas aplicações

**REGIÃO 15 - ESTADO DO CEARÁ / 192.3 / 1902 - CURSO OFERTADO / 04000000 - TJ**

ChatGPT: otimizando a qualidade dos resultados

**REGIÃO 15 - ESTADO DO CEARÁ / 192.3 / 1902 - CURSO OFERTADO / 04000000 - TJ**

Cibersegurança: conhecendo os usos de IA para segurança

**REGIÃO 15 - ESTADO DO CEARÁ / 192.3 / 1902 - CURSO OFERTADO / 04000000 - TJ**

Copywriting: criando textos persuasivos com Inteligência Artificial

**REGIÃO 15 - ESTADO DO CEARÁ / 192.3 / 1902 - CURSO OFERTADO / 04000000 - TJ**

Criação de valor: conhecendo os conceitos-chave para gerenciamento de serviços

**REGIÃO 15 - ESTADO DO CEARÁ / 192.3 / 1902 - CURSO OFERTADO / 04000000 - TJ**

Desenvolvimento seguro com DAST e SCA: protegendo as dependências e a aplicação em execução

**REGIÃO 15 - ESTADO DO CEARÁ / 192.3 / 1902 - CURSO OFERTADO / 04000000 - TJ**

DevOps: construindo e gerindo containers com o Docker

**REGIÃO 15 - ESTADO DO CEARÁ / 192.3 / 1902 - CURSO OFERTADO / 04000000 - TJ**

DevOps: explorando conceitos, comandos e scripts no Linux CLI

**REGIÃO 15 - ESTADO DO CEARÁ / 192.3 / 1902 - CURSO OFERTADO / 04000000 - TJ**

DevOps: trabalhando com repositórios no GitHub

**REGIÃO 15 - ESTADO DO CEARÁ / 192.3 / 1902 - CURSO OFERTADO / 04000000 - TJ**

DevOps: trabalhando com tráfego seguro em comunicações web

**REGIÃO 15 - ESTADO DO CEARÁ / 192.3 / 1902 - CURSO OFERTADO / 04000000 - TJ**

Engenharia de Prompt: criando prompts eficazes para IA Generativa

**REGIÃO 15 - ESTADO DO CEARÁ / 192.3 / 1902 - CURSO OFERTADO / 04000000 - TJ**

FinOps: gerenciando custos de cloud

**REGIÃO 15 - ESTADO DO CEARÁ / 192.3 / 1902 - CURSO OFERTADO / 04000000 - TJ**

Flask: avançando no desenvolvimento web com Python

**REGIÃO 15 - ESTADO DO CEARÁ / 192.3 / 1902 - CURSO OFERTADO / 04000000 - TJ**

Flask: crie uma webapp com Python

**REGIÃO 15 - ESTADO DO CEARÁ / 192.3 / 1902 - CURSO OFERTADO / 04000000 - TJ**

Fundamentos de IA: explorando a estrutura e abordagens de sistemas inteligentes

**REGIÃO 15 - ESTADO DO CEARÁ / 192.3 / 1902 - CURSO OFERTADO / 04000000 - TJ**

Gestão Ágil: explorando conceitos da agilidade

**REGIÃO 15 - ESTADO DO CEARÁ / 192.3 / 1902 - CURSO OFERTADO / 04000000 - TJ**

Gestão Ágil: Gestão de Processos para Agilidade

**REGIÃO 15 - ESTADO DO CEARÁ / 192.3 / 1902 - CURSO OFERTADO / 04000000 - TJ**

Gestão Ágil: liderando a mudança em um ambiente de agilidade

**REGIÃO 15 - ESTADO DO CEARÁ / 192.3 / 1902 - CURSO OFERTADO / 04000000 - TJ**

Gestão de contratos: dicas e cuidados gerais

**REGIÃO 15 - ESTADO DO CEARÁ / 192.3 / 1902 - CURSO OFERTADO / 04000000 - TJ**

Gestão de negócios: governança, agilidade e métricas

**REGIÃO 15 - ESTADO DO CEARÁ / 192.3 / 1902 - CURSO OFERTADO / 04000000 - TJ**

Gestão de negócios: visão geral de processos de negócios

**REGIÃO 15 - ESTADO DO CEARÁ / 192.3 / 1902 - CURSO OFERTADO / 04000000 - TJ**

Gestão do Conhecimento: otimize a busca e a organização de informações com IA

**REGIÃO 15 - ESTADO DO CEARÁ / 192.3 / 1902 - CURSO OFERTADO / 04000000 - TJ**

Governança de TI: a importância da Gestão do Conhecimento

**REGIÃO 15 - ESTADO DO CEARÁ / 192.3 / 1902 - CURSO OFERTADO / 04000000 - TJ**

IA: explorando o potencial da inteligência artificial generativa

**REGIÃO 15 - ESTADO DO CEARÁ / 192.3 / 1902 - CURSO OFERTADO / 04000000 - TJ**

Infraestrutura como código: Docker e Elastic Beanstalk na AWS

**REGIÃO 15 - ESTADO DO CEARÁ / 192.3 / 1902 - CURSO OFERTADO / 04000000 - TJ**

Integração Contínua: pipelines e testes automatizados com GitHub Actions

**REGIÃO 15 - ESTADO DO CEARÁ / 192.3 / 1902 - CURSO OFERTADO / 04000000 - TJ**

Java: aplicando a Orientação a Objetos

**REGIÃO 15 - ESTADO DO CEARÁ / 192.3 / 1902 - CURSO OFERTADO / 04000000 - TJ**

Java: criando a sua primeira aplicação

**REGIÃO 15 - ESTADO DO CEARÁ / 192.3 / 1902 - CURSO OFERTADO / 04000000 - TJ**

JavaScript I: algoritmos de ordenação

**REGIÃO 15 - ESTADO DO CEARÁ / 192.3 / 1902 - CURSO OFERTADO / 04000000 - TJ**

Kaizen: implemente uma estratégia de melhoria contínua

**REGIÃO 15 - ESTADO DO CEARÁ / 192.3 / 1902 - CURSO OFERTADO / 04000000 - TJ**

Kanban: análises para implementação

**REGIÃO 15 - ESTADO DO CEARÁ / 192.3 / 1902 - CURSO OFERTADO / 04000000 - TJ**

Kanban: evolua suas entregas com métricas

**REGIÃO 15 - ESTADO DO CEARÁ / 192.3 / 1902 - CURSO OFERTADO / 04000000 - TJ**

Kanban: marque o ritmo com cadências

**REGIÃO 15 - ESTADO DO CEARÁ / 192.3 / 1902 - CURSO OFERTADO / 04000000 - TJ**

Kubernetes: Pods, Services e ConfigMaps

**REGIÃO 15 - ESTADO DO CEARÁ / 192.3 / 1902 - CURSO OFERTADO / 04000000 - TJ**

Lean Six Sigma: um guia para melhoria de processos

**REGIÃO 15 - ESTADO DO CEARÁ / 192.3 / 1902 - CURSO OFERTADO / 04000000 - TJ**

Lean-Ágil: expanda horizontes para a organização toda

**REGIÃO 15 - ESTADO DO CEARÁ / 192.3 / 1902 - CURSO OFERTADO / 04000000 - TJ**

Liderança Ágil: aprimoramento de soft skills

**REGIÃO 15 - ESTADO DO CEARÁ / 192.3 / 1902 - CURSO OFERTADO / 04000000 - TJ**

Liderança ambidestra: buscando inovação e resultados

**REGIÃO 15 - ESTADO DO CEARÁ / 192.3 / 1902 - CURSO OFERTADO / 04000000 - TJ**

Microsoft SQL Server 2022: conhecendo SQL

**REGIÃO 15 - ESTADO DO CEARÁ / 192.3 / 1902 - CURSO OFERTADO / 04000000 - TJ**

Monitoramento: Prometheus, Grafana e Alertmanager

**REGIÃO 15 - ESTADO DO CEARÁ / 192.3 / 1902 - CURSO OFERTADO / 04000000 - TJ**

MySQL com IA: criando o Banco de Dados

**REGIÃO 15 - ESTADO DO CEARÁ / 192.3 / 1902 - CURSO OFERTADO / 04000000 - TJ**

Negociação: treinando habilidades com IA

**REGIÃO 15 - ESTADO DO CEARÁ / 192.3 / 1902 - CURSO OFERTADO / 04000000 - TJ**

Oratória para líderes: como se comunicar profissionalmente

**REGIÃO 15 - ESTADO DO CEARÁ / 192.3 / 1902 - CURSO OFERTADO / 04000000 - TJ**

Pipeline de dados: combinando Python e orientação a objeto

**REGIÃO 15 - ESTADO DO CEARÁ / 192.3 / 1902 - CURSO OFERTADO / 04000000 - TJ**

PostgreSQL

**REGIÃO 15 - ESTADO DO CEARÁ / 192.3 / 1902 - CURSO OFERTADO / 04000000 - TJ**

PostgreSQL: Views, Sub-Consultas e Funções

**REGIÃO 15 - ESTADO DO CEARÁ / 192.3 / 1902 - CURSO OFERTADO / 04000000 - TJ**

Power BI: criando relatórios com auxílio de IA

**REGIÃO 15 - ESTADO DO CEARÁ / 192.3 / 1902 - CURSO OFERTADO / 04000000 - TJ**

Praticando Power BI: criando métricas com DAX

**REGIÃO 15 - ESTADO DO CEARÁ / 192.3 / 1902 - CURSO OFERTADO / 04000000 - TJ**

Praticando Power BI: criando visualizações estratégicas para responder perguntas de negócio

**REGIÃO 15 - ESTADO DO CEARÁ / 192.3 / 1902 - CURSO OFERTADO / 04000000 - TJ**

Praticando Power BI: transformando dados com Power Query

**REGIÃO 15 - ESTADO DO CEARÁ / 192.3 / 1902 - CURSO OFERTADO / 04000000 - TJ**

Práticas Ágeis: construa um ambiente ágil

**REGIÃO 15 - ESTADO DO CEARÁ / 192.3 / 1902 - CURSO OFERTADO / 04000000 - TJ**

Produtividade: otimizando sua rotina com inteligência artificial

**REGIÃO 15 - ESTADO DO CEARÁ / 192.3 / 1902 - CURSO OFERTADO / 04000000 - TJ**

Python: aplicando a Orientação a Objetos

**REGIÃO 15 - ESTADO DO CEARÁ / 192.3 / 1902 - CURSO OFERTADO / 04000000 - TJ**

Python: aplicando boas práticas com PEP 8

**REGIÃO 15 - ESTADO DO CEARÁ / 192.3 / 1902 - CURSO OFERTADO / 04000000 - TJ**

Python: avance na Orientação a Objetos e consuma API

**REGIÃO 15 - ESTADO DO CEARÁ / 192.3 / 1902 - CURSO OFERTADO / 04000000 - TJ**

Python: Fundamentos e Padrões de Arquitetura de Software

**REGIÃO 15 - ESTADO DO CEARÁ / 192.3 / 1902 - CURSO OFERTADO / 04000000 - TJ**

Scrum: agilidade em seu projeto

**REGIÃO 15 - ESTADO DO CEARÁ / 192.3 / 1902 - CURSO OFERTADO / 04000000 - TJ**

Segurança da Informação para todos: Proteja você e sua empresa contra ameaças cibernéticas

**REGIÃO 15 - ESTADO DO CEARÁ / 192.3 / 1902 - CURSO OFERTADO / 04000000 - TJ**

Selenium: testes automatizados de aceitação em Java

**REGIÃO 15 - ESTADO DO CEARÁ / 192.3 / 1902 - CURSO OFERTADO / 04000000 - TJ**

SQLite online: conhecendo instruções SQL

**REGIÃO 15 - ESTADO DO CEARÁ / 192.3 / 1902 - CURSO OFERTADO / 04000000 - TJ**

Tomada de decisão: pensar, analisar e agir

**REGIÃO 15 - ESTADO DO CEARÁ / 192.3 / 1902 - CURSO OFERTADO / 04000000 - TJ**

Trilha para alta gestão\*

**REGIÃO 15 - ESTADO DO CEARÁ / 192.3 / 1902 - CURSO OFERTADO / 04000000 - TJ**

Capacitação Bnmp 3.0

**REGIÃO 15 - ESTADO DO CEARÁ / 192.3 / 1902 - CURSO OFERTADO / 04000000 - TJ**

SEI - Sistema Eletrônico de Informações

**REGIÃO 15 - ESTADO DO CEARÁ / 192.3 / 1902 - CURSO OFERTADO / 04000000 - TJ**

ACADEMIA SEJUD 2º GRAU 2025 - Aprofundamento no PJE 2º Grau (MÓDULO 01)

**REGIÃO 15 - ESTADO DO CEARÁ / 192.3 / 1902 - CURSO OFERTADO / 04000000 - TJ**

Acesso à Informação

**REGIÃO 15 - ESTADO DO CEARÁ / 192.3 / 1902 - CURSO OFERTADO / 04000000 - TJ**

Análise de dados como suporte à tomada de decisão

**REGIÃO 15 - ESTADO DO CEARÁ / 192.3 / 1902 - CURSO OFERTADO / 04000000 - TJ**

Análise de Negócios no Desenvolvimento de Soluções Baseadas em Dados

**REGIÃO 15 - ESTADO DO CEARÁ / 192.3 / 1902 - CURSO OFERTADO / 04000000 - TJ**

Angular 14: aplique os conceitos e desenvolva seu primeiro CRUD

**REGIÃO 15 - ESTADO DO CEARÁ / 192.3 / 1902 - CURSO OFERTADO / 04000000 - TJ**

Automação de Processos através da RPA para Transformação Digital

**REGIÃO 15 - ESTADO DO CEARÁ / 192.3 / 1902 - CURSO OFERTADO / 04000000 - TJ**

Big Data em Apoio à Tomada de Decisão

**REGIÃO 15 - ESTADO DO CEARÁ / 192.3 / 1902 - CURSO OFERTADO / 04000000 - TJ**

Boas práticas de programação

**REGIÃO 15 - ESTADO DO CEARÁ / 192.3 / 1902 - CURSO OFERTADO / 04000000 - TJ**

Capacitação em Governança de Dados

**REGIÃO 15 - ESTADO DO CEARÁ / 192.3 / 1902 - CURSO OFERTADO / 04000000 - TJ**

Certificação Linux LPI Essentials

**REGIÃO 15 - ESTADO DO CEARÁ / 192.3 / 1902 - CURSO OFERTADO / 04000000 - TJ**

Como Trabalhar com Computadores e Dispositivos Móveis

**REGIÃO 15 - ESTADO DO CEARÁ / 192.3 / 1902 - CURSO OFERTADO / 04000000 - TJ**

Como trabalhar e colaborar On-line

**REGIÃO 15 - ESTADO DO CEARÁ / 192.3 / 1902 - CURSO OFERTADO / 04000000 - TJ**

Computação em Nuvem: fundamentos, modelos e segurança

**REGIÃO 15 - ESTADO DO CEARÁ / 192.3 / 1902 - CURSO OFERTADO / 04000000 - TJ**

Cumprimento de Expedientes Criminais no SAJ - Curso Prático

**REGIÃO 15 - ESTADO DO CEARÁ / 192.3 / 1902 - CURSO OFERTADO / 04000000 - TJ**

Curso Aplicação dos Sistemas SCO e SIN-Manutenção nos contratos de Manutenção Predial

**REGIÃO 15 - ESTADO DO CEARÁ / 192.3 / 1902 - CURSO OFERTADO / 04000000 - TJ**

CURSO: Imersão e Prática em Execução Penal e Sistema SEEU

**REGIÃO 15 - ESTADO DO CEARÁ / 192.3 / 1902 - CURSO OFERTADO / 04000000 - TJ**

CURSO: INFOJUD/RENAJUD/SISBAJUD/SERASAJUD

**REGIÃO 15 - ESTADO DO CEARÁ / 192.3 / 1902 - CURSO OFERTADO / 04000000 - TJ**

CURSO: PED (Plataforma de Estatística e Dados)

**REGIÃO 15 - ESTADO DO CEARÁ / 192.3 / 1902 - CURSO OFERTADO / 04000000 - TJ**

Despesas por Função COFOG

**REGIÃO 15 - ESTADO DO CEARÁ / 192.3 / 1902 - CURSO OFERTADO / 04000000 - TJ**

Desvendando a Inteligência Artificial na Administração Pública

**REGIÃO 15 - ESTADO DO CEARÁ / 192.3 / 1902 - CURSO OFERTADO / 04000000 - TJ**

DevOps: construindo e gerindo containers com o Docker

**REGIÃO 15 - ESTADO DO CEARÁ / 192.3 / 1902 - CURSO OFERTADO / 04000000 - TJ**

DevOps: trabalhando com repositórios no GitHub

**REGIÃO 15 - ESTADO DO CEARÁ / 192.3 / 1902 - CURSO OFERTADO / 04000000 - TJ**

Direito e Novas Tecnologias

**REGIÃO 15 - ESTADO DO CEARÁ / 192.3 / 1902 - CURSO OFERTADO / 04000000 - TJ**

Do Regulatório ao Judicial: O papel da ANS e do Sistema e-Natjus

**REGIÃO 15 - ESTADO DO CEARÁ / 192.3 / 1902 - CURSO OFERTADO / 04000000 - TJ**

Entenda como a IA afeta você e o seu governo

**REGIÃO 15 - ESTADO DO CEARÁ / 192.3 / 1902 - CURSO OFERTADO / 04000000 - TJ**

Estatística para Análise de Dados na Administração Pública

**REGIÃO 15 - ESTADO DO CEARÁ / 192.3 / 1902 - CURSO OFERTADO / 04000000 - TJ**

Excel Intermediário

**REGIÃO 15 - ESTADO DO CEARÁ / 192.3 / 1902 - CURSO OFERTADO / 04000000 - TJ**

Excel: utilizando tabelas dinâmicas e gráficos dinâmicos

**REGIÃO 15 - ESTADO DO CEARÁ / 192.3 / 1902 - CURSO OFERTADO / 04000000 - TJ**

Ferramentas Excel Turma Básico

**REGIÃO 15 - ESTADO DO CEARÁ / 192.3 / 1902 - CURSO OFERTADO / 04000000 - TJ**

FERRAMENTAS MICROSOFT 365

**REGIÃO 15 - ESTADO DO CEARÁ / 192.3 / 1902 - CURSO OFERTADO / 04000000 - TJ**

Ferramentas Teams

**REGIÃO 15 - ESTADO DO CEARÁ / 192.3 / 1902 - CURSO OFERTADO / 04000000 - TJ**

Fundamentos de IA: explorando a estrutura e abordagens de sistemas inteligentes

**REGIÃO 15 - ESTADO DO CEARÁ / 192.3 / 1902 - CURSO OFERTADO / 04000000 - TJ**

Fundamentos de Segurança da Informação na Transformação Digital

**REGIÃO 15 - ESTADO DO CEARÁ / 192.3 / 1902 - CURSO OFERTADO / 04000000 - TJ**

Gemini e Python: orquestrando LLMs com LangChain

**REGIÃO 15 - ESTADO DO CEARÁ / 192.3 / 1902 - CURSO OFERTADO / 04000000 - TJ**

Gerenciar Projetos com o Microsoft 365

**REGIÃO 15 - ESTADO DO CEARÁ / 192.3 / 1902 - CURSO OFERTADO / 04000000 - TJ**

Gestão de Riscos em Projetos de Transformação Digital

**REGIÃO 15 - ESTADO DO CEARÁ / 192.3 / 1902 - CURSO OFERTADO / 04000000 - TJ**

Gestão do BNMP 3.0

**REGIÃO 15 - ESTADO DO CEARÁ / 192.3 / 1902 - CURSO OFERTADO / 04000000 - TJ**

Gestão Segura de Acessos e Informações: Princípios Essenciais no TJCE

**REGIÃO 15 - ESTADO DO CEARÁ / 192.3 / 1902 - CURSO OFERTADO / 04000000 - TJ**

Go: validações, testes e páginas HTML

**REGIÃO 15 - ESTADO DO CEARÁ / 192.3 / 1902 - CURSO OFERTADO / 04000000 - TJ**

Governança de Dados na Transformação Digital

**REGIÃO 15 - ESTADO DO CEARÁ / 192.3 / 1902 - CURSO OFERTADO / 04000000 - TJ**

Governança de TI: alinhamento estratégico

**REGIÃO 15 - ESTADO DO CEARÁ / 192.3 / 1902 - CURSO OFERTADO / 04000000 - TJ**

Governança de TIC para o Governo Digital

**REGIÃO 15 - ESTADO DO CEARÁ / 192.3 / 1902 - CURSO OFERTADO / 04000000 - TJ**

IA - Aplicações no Governo Federal

**REGIÃO 15 - ESTADO DO CEARÁ / 192.3 / 1902 - CURSO OFERTADO / 04000000 - TJ**

IA e o futuro dos sistemas de saúde

**REGIÃO 15 - ESTADO DO CEARÁ / 192.3 / 1902 - CURSO OFERTADO / 04000000 - TJ**

IA para Dev: Automação de código e integração com Cursor

**REGIÃO 15 - ESTADO DO CEARÁ / 192.3 / 1902 - CURSO OFERTADO / 04000000 - TJ**

IA: explorando o potencial da inteligência artificial generativa

**REGIÃO 15 - ESTADO DO CEARÁ / 192.3 / 1902 - CURSO OFERTADO / 04000000 - TJ**

INFOJUD/RENAJUD/SISBAJUD/SERASAJUD

**REGIÃO 15 - ESTADO DO CEARÁ / 192.3 / 1902 - CURSO OFERTADO / 04000000 - TJ**

INFOSEG - informações dos órgãos de Segurança Pública

**REGIÃO 15 - ESTADO DO CEARÁ / 192.3 / 1902 - CURSO OFERTADO / 04000000 - TJ**

Inteligência Artificial Generativa na Prática - dominando a engenharia de prompt

**REGIÃO 15 - ESTADO DO CEARÁ / 192.3 / 1902 - CURSO OFERTADO / 04000000 - TJ**

Inteligência Artificial no Contexto do Serviço Público

**REGIÃO 15 - ESTADO DO CEARÁ / 192.3 / 1902 - CURSO OFERTADO / 04000000 - TJ**

Inteligência Artificial para simplificar o dia a dia

**REGIÃO 15 - ESTADO DO CEARÁ / 192.3 / 1902 - CURSO OFERTADO / 04000000 - TJ**

Introdução ao Excel

**REGIÃO 15 - ESTADO DO CEARÁ / 192.3 / 1902 - CURSO OFERTADO / 04000000 - TJ**

Introdução ao Processamento de Linguagem Natural

**REGIÃO 15 - ESTADO DO CEARÁ / 192.3 / 1902 - CURSO OFERTADO / 04000000 - TJ**

Java e refatoração: melhorando códigos com boas práticas

**REGIÃO 15 - ESTADO DO CEARÁ / 192.3 / 1902 - CURSO OFERTADO / 04000000 - TJ**

Java exceções: aprenda a criar, lançar e controlar exceções

**REGIÃO 15 - ESTADO DO CEARÁ / 192.3 / 1902 - CURSO OFERTADO / 04000000 - TJ**

Java: criando sua primeira API e conectando ao front

**REGIÃO 15 - ESTADO DO CEARÁ / 192.3 / 1902 - CURSO OFERTADO / 04000000 - TJ**

Java: persistência de dados e consultas com Spring Data JPA

**REGIÃO 15 - ESTADO DO CEARÁ / 192.3 / 1902 - CURSO OFERTADO / 04000000 - TJ**

Java: trabalhando com lambdas, streams e Spring Framework

**REGIÃO 15 - ESTADO DO CEARÁ / 192.3 / 1902 - CURSO OFERTADO / 04000000 - TJ**

Kubernetes: criando e gerenciando charts com o Helm

**REGIÃO 15 - ESTADO DO CEARÁ / 192.3 / 1902 - CURSO OFERTADO / 04000000 - TJ**

Kubernetes: garantindo e protegendo a aplicação com o Istio

**REGIÃO 15 - ESTADO DO CEARÁ / 192.3 / 1902 - CURSO OFERTADO / 04000000 - TJ**

Kubernetes: Pods, Services e ConfigMaps

**REGIÃO 15 - ESTADO DO CEARÁ / 192.3 / 1902 - CURSO OFERTADO / 04000000 - TJ**

Linux I: Conhecendo E Utilizando O Terminal

**REGIÃO 15 - ESTADO DO CEARÁ / 192.3 / 1902 - CURSO OFERTADO / 04000000 - TJ**

Microserviços: padrões de projeto

**REGIÃO 15 - ESTADO DO CEARÁ / 192.3 / 1902 - CURSO OFERTADO / 04000000 - TJ**

Modelagem de ameaças: identifique riscos na concepção do software

**REGIÃO 15 - ESTADO DO CEARÁ / 192.3 / 1902 - CURSO OFERTADO / 04000000 - TJ**

Novas Tecnologias e seus Impactos nas Relações Familiares e Sucessórias

**REGIÃO 15 - ESTADO DO CEARÁ / 192.3 / 1902 - CURSO OFERTADO / 04000000 - TJ**

OCI Generative AI e Python: construa agentes inteligentes com IA generativa

**REGIÃO 15 - ESTADO DO CEARÁ / 192.3 / 1902 - CURSO OFERTADO / 04000000 - TJ**

Otimização de trabalho com o Microsoft 365

**REGIÃO 15 - ESTADO DO CEARÁ / 192.3 / 1902 - CURSO OFERTADO / 04000000 - TJ**

Pensamento computacional: fundamentos da computação e lógica de programação

**REGIÃO 15 - ESTADO DO CEARÁ / 192.3 / 1902 - CURSO OFERTADO / 04000000 - TJ**

Pentest: explorando vulnerabilidades em aplicações web

**REGIÃO 15 - ESTADO DO CEARÁ / 192.3 / 1902 - CURSO OFERTADO / 04000000 - TJ**

Primeiros passos com o Microsoft 365

**REGIÃO 15 - ESTADO DO CEARÁ / 192.3 / 1902 - CURSO OFERTADO / 04000000 - TJ**

Processamento de Linguagem Natural

**REGIÃO 15 - ESTADO DO CEARÁ / 192.3 / 1902 - CURSO OFERTADO / 04000000 - TJ**

Produtividade: otimizando sua rotina com inteligência artificial

**REGIÃO 15 - ESTADO DO CEARÁ / 192.3 / 1902 - CURSO OFERTADO / 04000000 - TJ**

Proteção de Dados Pessoais no Setor Público

**REGIÃO 15 - ESTADO DO CEARÁ / 192.3 / 1902 - CURSO OFERTADO / 04000000 - TJ**

Proteção na Medida: enfrentamento à violência doméstica e articulação da rede de proteção - 7ª e 11ª ZONA

**REGIÃO 15 - ESTADO DO CEARÁ / 192.3 / 1902 - CURSO OFERTADO / 04000000 - TJ**

Python com IAs: acelerando a produtividade em data science

**REGIÃO 15 - ESTADO DO CEARÁ / 192.3 / 1902 - CURSO OFERTADO / 04000000 - TJ**

Python: Inteligência Artificial Aplicada

**REGIÃO 15 - ESTADO DO CEARÁ / 192.3 / 1902 - CURSO OFERTADO / 04000000 - TJ**

Quality Assurance: plano de testes e gestão de bugs

**REGIÃO 15 - ESTADO DO CEARÁ / 192.3 / 1902 - CURSO OFERTADO / 04000000 - TJ**

Redação Oficial e Noções de SEI e suas aplicações

**REGIÃO 15 - ESTADO DO CEARÁ / 192.3 / 1902 - CURSO OFERTADO / 04000000 - TJ**

SAE - Sistema de Alvará Eletrônico

**REGIÃO 15 - ESTADO DO CEARÁ / 192.3 / 1902 - CURSO OFERTADO / 04000000 - TJ**

SAPRE E ROPV - Sistema de Administração de Precatórios

**REGIÃO 15 - ESTADO DO CEARÁ / 192.3 / 1902 - CURSO OFERTADO / 04000000 - TJ**

Segurança Cibernética: Controles 7 a 12 do CIS Controls

**REGIÃO 15 - ESTADO DO CEARÁ / 192.3 / 1902 - CURSO OFERTADO / 04000000 - TJ**

Segurança da Informação no contexto da transformação digital

**REGIÃO 15 - ESTADO DO CEARÁ / 192.3 / 1902 - CURSO OFERTADO / 04000000 - TJ**

Segurança da Informação para Todos

**REGIÃO 15 - ESTADO DO CEARÁ / 192.3 / 1902 - CURSO OFERTADO / 04000000 - TJ**

Segurança de rede: firewall, WAF e SIEM

**REGIÃO 15 - ESTADO DO CEARÁ / 192.3 / 1902 - CURSO OFERTADO / 04000000 - TJ**

Segurança de rede: proxy reverso, SSH e DNS

**REGIÃO 15 - ESTADO DO CEARÁ / 192.3 / 1902 - CURSO OFERTADO / 04000000 - TJ**

Segurança web em Java parte 2: XSS, Mass Assignment e Uploads de arquivos!

**REGIÃO 15 - ESTADO DO CEARÁ / 192.3 / 1902 - CURSO OFERTADO / 04000000 - TJ**

Segurança web em Java: evitando SQL Injection, força bruta e outros ataques

**REGIÃO 15 - ESTADO DO CEARÁ / 192.3 / 1902 - CURSO OFERTADO / 04000000 - TJ**

Seminário IA para o Desenvolvimento Nacional: colocando o PBIA em ação

**REGIÃO 15 - ESTADO DO CEARÁ / 192.3 / 1902 - CURSO OFERTADO / 04000000 - TJ**

SIEL-SISTEMA DE INFORMAÇÕES ELEITORAIS

**REGIÃO 15 - ESTADO DO CEARÁ / 192.3 / 1902 - CURSO OFERTADO / 04000000 - TJ**

Introdução ao Sistema Eletrônico de Informações - SEI!

**REGIÃO 15 - ESTADO DO CEARÁ / 192.3 / 1902 - CURSO OFERTADO / 04000000 - TJ**

Soft Skills na Transformação Digital

**REGIÃO 15 - ESTADO DO CEARÁ / 192.3 / 1902 - CURSO OFERTADO / 04000000 - TJ**

Spring Boot 3: desenvolva uma API Rest em Java

**REGIÃO 15 - ESTADO DO CEARÁ / 192.3 / 1902 - CURSO OFERTADO / 04000000 - TJ**

Storytelling com Dados para Comunicação Profissional de Sucesso

**REGIÃO 15 - ESTADO DO CEARÁ / 192.3 / 1902 - CURSO OFERTADO / 04000000 - TJ**

Transformação Digital no Serviço Público

**REGIÃO 15 - ESTADO DO CEARÁ / 192.3 / 1902 - CURSO OFERTADO / 04000000 - TJ**

UI Design: mergulhando nas interfaces digitais

**REGIÃO 15 - ESTADO DO CEARÁ / 192.3 / 1902 - CURSO OFERTADO / 04000000 - TJ**

UiPath: automatize processos e manipule dados

**REGIÃO 15 - ESTADO DO CEARÁ / 192.3 / 1902 - CURSO OFERTADO / 04000000 - TJ**

UX: Como Melhorar a Experiência do Usuário no Serviço Público Digital

## **Análise do Programa**

O programa EXCELÊNCIA NO DESEMPENHO DA PRESTAÇÃO JURISDICIONAL, cujo público-alvo consiste nas partes nos processos judiciais, advogados, defensores públicos, promotores, procuradores, órgãos do sistema de Justiça e sociedade em geral, tem como objetivos específicos e respectivas entregas ofertadas para o público-alvo: 1-Prestar serviços judiciais e extrajudiciais efetivos, de qualidade e com celeridade (AGENTE PÚBLICO CAPACITADO; UNIDADE JUDICIÁRIA ESTRUTURADA; UNIDADE JUDICIÁRIA MANTIDA; SERVIÇO OFERTADO; e UNIDADE JUDICIÁRIA IMPLANTADA); 2-Aprimorar os serviços judiciais ofertados, por meio da transformação digital (SOLUÇÃO TECNOLÓGICA IMPLANTADA); e 3-Fortalecer a governança e a gestão do Poder Judiciário, por meio da transformação digital (SOLUÇÃO TECNOLÓGICA IMPLANTADA e CURSO OFERTADO).

De janeiro a dezembro de 2025, o Programa apresentou R\$2.017.854.117,69 de recursos aplicados na oferta das seguintes entregas, cujos desempenhos foram: 1-AGENTE PÚBLICO CAPACITADO: os cursos de capacitação realizados contribuíram para capacitar 3.218 servidores e magistrados com um total de R\$2.599.710,41 de recursos empenhados, com realização de 147,21% de execução física e de 81,08% de execução financeira; 2-UNIDADE JUDICIÁRIA ESTRUTURADA: 119 unidades judiciárias estruturadas com um total de R\$21.484.934,48 de recursos empenhados, com realização de 95,97% de execução física e de 66,94% de execução financeira; 3-UNIDADE JUDICIÁRIA MANTIDA: todas as iniciativas realizadas contribuíram para manter 270 unidades judiciárias com um total de R\$1.879.505.822,02 de recursos empenhados, com realização de 100% de execução física e de 98,88% de execução financeira; 4-SERVIÇO OFERTADO: foram 589.379 serviços cartorários gratuitos em todo o Estado com um total de R\$63.157.393,67 de recursos empenhados, obtendo-se realização de 113,09% de execução física e de 94,67% de execução financeira; 5-UNIDADE JUDICIÁRIA IMPLANTADA: houve 1 entrega concluída, com um total de R\$7.885.683,47 de recursos empenhados, com realização de 12,50% de execução física e de 82,59% de execução financeira; 6-SOLUÇÃO TECNOLÓGICA IMPLANTADA para aprimorar os serviços judiciais ofertados teve execução física de 32 entregas com um total de R\$17.912.245,79 de recursos empenhados, obtendo-se realização de 128% de execução física e de 96,65% de execução financeira; 7-SOLUÇÃO TECNOLÓGICA IMPLANTADA para fortalecer a governança e a gestão do Poder Judiciário apresentou execução física de 2 soluções entregues com um total de R\$23.137.066,14 de recursos empenhados aplicados, obtendo-se realização de 200% de execução física e de 96,47% de execução financeira; e 8-CURSO OFERTADO: houve a entrega de 235 cursos em transformação digital com um total de R\$2.171.261,71 de recursos empenhados aplicados, obtendo-se 235% de execução física e 100% de execução financeira. De uma forma geral, o desempenho físico-financeiro das entregas vinculadas aos objetivos específicos "Aprimorar os serviços judiciais ofertados, por meio da transformação digital" e "Fortalecer a governança e a gestão do Poder Judiciário, por meio da transformação digital" se mostrou satisfatório no ano de 2025. Quanto às demais entregas vinculadas ao objetivo específico "Prestar serviços judiciais e extrajudiciais efetivos, de qualidade e com celeridade", estas também se mostraram satisfatórias no período, a despeito de haver uma única entrega (UNIDADE JUDICIÁRIA IMPLANTADA) que apresentou execução física bem abaixo da meta estipulada tendo em vista alguns problemas técnicos que ocasionaram atrasos nas obras, porém sua respectiva execução financeira está ocorrendo a contento para ações referentes a obras de construção de fóruns em andamento. Portanto, o desempenho do programa EXCELÊNCIA NO DESEMPENHO DA PRESTAÇÃO JURISDICIONAL de uma forma geral vem se mostrando satisfatório no período, com bom progresso de execução física-financeira das entregas, contribuindo para o alcance dos objetivos específicos do programa.

## **Eixo: 1 - O CEARÁ QUE CUIDA, EDUCA E VALORIZA AS PESSOAS**

### **Tema: 1.9 - SEGURANÇA PÚBLICA E JUSTIÇA**

#### **Programa: 193 - CONTROLE DISCIPLINAR DOS SISTEMAS DE SEGURANÇA PÚBLICA E PENITENCIÁRIO**

**Órgão Gestor:**

53000000 - CGD

**Órgão(s) Executor(es):**

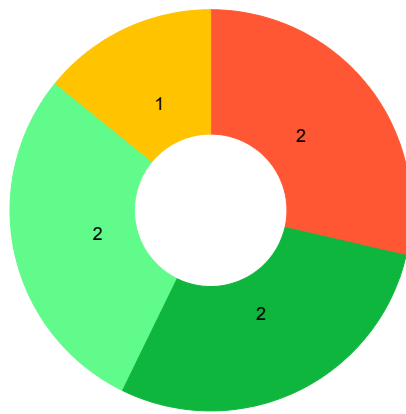
CONTROLADORIA GERAL DE DISCIPLINA DOS ORGÃOS DE SEGURANÇA PÚBLICA E SISTEMA PENITENCIÁRIO

**Público-alvo:** Profissionais dos sistemas de Segurança Pública e penitenciário, e sociedade.

**Situação do Monitoramento do Programa:** Validado

**Visão Geral do Programa**

**Execução Física das Entregas (%)**



● Até 25% ● 25,01% a 50% ● 50,01% a 75% ● 75,01% a 100% ● 100,01% a 200% ● Acima de 200,01% ● Não Acompanhado

Entregas sem meta para o ano vigente	Entregas sem meta mas com realização no ano vigente
1,00	-

**Desempenho Físico das Entrega(s)**

Objetivo Específico	Entrega / Unidade de Medida	Programado	Realizado	% Execução Física
193.1 - Buscar a efetividade dos serviços prestados pelas instituições da Segurança Pública e Sistema Penitenciário por meio do controle disciplinar.	1892 - EVENTO REALIZADO / Unidade	4,00	1,00	25,00
193.1 - Buscar a efetividade dos serviços prestados pelas instituições da Segurança Pública e Sistema Penitenciário por meio do controle disciplinar.	1916 - SERVIÇO DE CONTROLE DISCIPLINAR REALIZADO / Unidade	11,00	15,00	136,36

193.2 - Promover maior Justiça e celeridade no controle disciplinar, buscando soluções consensuais, por meio de medidas alternativas aos procedimentos disciplinares.	1893 - SERVIÇO REALIZADO / Unidade	110,00	227,00	206,36
193.2 - Promover maior Justiça e celeridade no controle disciplinar, buscando soluções consensuais, por meio de medidas alternativas aos procedimentos disciplinares.	1897 - PESSOA BENEFICIADA / Unidade	130,00	238,00	183,08
193.3 - Promover a qualidade dos serviços integrados de controle disciplinar.	1917 - CAPACITAÇÃO REALIZADA / Unidade	8,00	7,00	87,50
193.3 - Promover a qualidade dos serviços integrados de controle disciplinar.	1918 - UNIDADE DE DISCIPLINA IMPLANTADA / Unidade	0,00	0,00	-
193.3 - Promover a qualidade dos serviços integrados de controle disciplinar.	1919 - UNIDADE DE DISCIPLINA MANTIDA / Unidade	5,00	5,00	100,00
193.3 - Promover a qualidade dos serviços integrados de controle disciplinar.	1920 - UNIDADE DE DISCIPLINA ESTRUTURADA / Unidade	5,00	0,00	0,00

## Identificação de Problemas

Objetivo Específico	Entrega	Âmbito	Problema	Impacto

## Execução orçamentária/financeira (por Órgão Executor)

Órgão Executor	Lei + Crédito (A)	Empenhado (B)	Pago (C)	%Empenhado (B/A)	%Pago (C/A)
CGD	10.323.750,00	10.148.747,96	9.774.147,46	98,30	94,68
<b>Total Geral</b>	<b>10.323.750,00</b>	<b>10.148.747,96</b>	<b>9.774.147,46</b>	<b>98,30</b>	<b>94,68</b>

## Execução orçamentária/financeira (por Fonte de Recursos)

Fonte de Recursos	Lei + Crédito (A)	Empenhado (B)	Pago (C)	%Empenhado (B/A)	%Pago (C/A)
500 - RECURSOS NÃO VINCULADOS DE IMPOSTOS	10.323.750,00	10.148.747,96	9.774.147,46	98,30	94,68
Total Geral:	10.323.750,00	10.148.747,96	9.774.147,46	98,30	94,68

### Execução Extraorçamentária/financeira (por Fonte de Recursos)

Fonte de Recursos	Valor Extraorçamentário (B/A)
Total Geral	

### Execução orçamentária/financeira (por Entrega)

Objetivo Específico	Entrega	Lei + Crédito (A)	Empenhado (B)	%Empenhado (B/A)
Buscar a efetividade dos serviços prestados pelas instituições da Segurança Pública e Sistema Penitenciário por meio do controle disciplinar.	1892 - EVENTO REALIZADO	0,00	0,00	0,00
Buscar a efetividade dos serviços prestados pelas instituições da Segurança Pública e Sistema Penitenciário por meio do controle disciplinar.	1916 - SERVIÇO DE CONTROLE DISCIPLINAR REALIZADO	0,00	0,00	0,00
Promover maior Justiça e celeridade no controle disciplinar, buscando soluções consensuais, por meio de medidas alternativas aos procedimentos disciplinares.	1893 - SERVIÇO REALIZADO	0,00	0,00	0,00
Promover maior Justiça e celeridade no controle disciplinar, buscando soluções consensuais, por meio de medidas alternativas aos procedimentos disciplinares.	1897 - PESSOA BENEFICIADA	0,00	0,00	0,00
Promover a qualidade dos serviços integrados de controle disciplinar.	1917 - CAPACITAÇÃO REALIZADA	0,00	0,00	0,00
Promover a qualidade dos serviços integrados de controle disciplinar.	1918 - UNIDADE DE DISCIPLINA IMPLANTADA	0,00	0,00	0,00

Promover a qualidade dos serviços integrados de controle disciplinar.	1919 - UNIDADE DE DISCIPLINA MANTIDA	10.293.750,00	10.148.747,96	98,59
Promover a qualidade dos serviços integrados de controle disciplinar.	1920 - UNIDADE DE DISCIPLINA ESTRUTURADA	30.000,00	0,00	0,00
Total Geral:		<b>10.323.750,00</b>	<b>10.148.747,96</b>	<b>98,30</b>

## Análise do Desempenho Geral do Programa

### O que foi efetivamente entregue no período

#### **REGIÃO 01 - CARIRI / 193.1 / 1916 - SERVIÇO DE CONTROLE DISCIPLINAR REALIZADO / 53000000 - CGD**

Realização de 03 (três) correções nas instituições submetidas ao controle disciplinar

#### **REGIÃO 01 - CARIRI / 193.3 / 1919 - UNIDADE DE DISCIPLINA MANTIDA / 53000000 - CGD**

Realização de atividades finalísticas da Controladoria Geral de Disciplina, correspondendo à manutenção, ao custeio e ao pagamento das despesas de pessoal

#### **REGIÃO 03 - GRANDE FORTALEZA / 193.1 / 1892 - EVENTO REALIZADO / 53000000 - CGD**

Realização de um evento de qualificação profissional

#### **REGIÃO 03 - GRANDE FORTALEZA / 193.1 / 1916 - SERVIÇO DE CONTROLE DISCIPLINAR REALIZADO / 53000000 - CGD**

Realização de 08 (oito) correções nas instituições submetidas ao controle disciplinar

#### **REGIÃO 03 - GRANDE FORTALEZA / 193.2 / 1893 - SERVIÇO REALIZADO / 53000000 - CGD**

Conclusão de 164(cento e sessenta e quatro) processos disciplinares realizados por meio de métodos alternativos de solução de conflitos

#### **REGIÃO 03 - GRANDE FORTALEZA / 193.2 / 1897 - PESSOA BENEFICIADA / 53000000 - CGD**

Atendimento a 238 pessoas que foram beneficiadas com realização de soluções consensuais nos procedimentos disciplinares, por meio de mediação, termo de ajustamento de conduta e suspensão condicional do processo.

#### **REGIÃO 03 - GRANDE FORTALEZA / 193.3 / 1917 - CAPACITAÇÃO REALIZADA / 53000000 - CGD**

Realização de 7 (sete) capacitações voltadas aos profissionais da área finalística que atuam na Controladoria Geral de Disciplina - CGD

#### **REGIÃO 03 - GRANDE FORTALEZA / 193.3 / 1919 - UNIDADE DE DISCIPLINA MANTIDA / 53000000 - CGD**

Realização de atividades finalísticas da Controladoria Geral de Disciplina, correspondendo à manutenção, ao custeio e ao pagamento das despesas de pessoal

#### **REGIÃO 09 - SERTÃO CENTRAL / 193.3 / 1919 - UNIDADE DE DISCIPLINA MANTIDA / 53000000 - CGD**

Realização de atividades finalísticas da Controladoria Geral de Disciplina, correspondendo à manutenção, ao custeio e ao pagamento das despesas de pessoal

#### **REGIÃO 11 - SERTÃO DE SOBRAL / 193.1 / 1916 - SERVIÇO DE CONTROLE DISCIPLINAR REALIZADO / 53000000 - CGD**

Realização de 04 (quatro) correções nas instituições submetidas ao controle disciplinar

#### **REGIÃO 11 - SERTÃO DE SOBRAL / 193.3 / 1919 - UNIDADE DE DISCIPLINA MANTIDA / 53000000 - CGD**

Realização de atividades finalísticas da Controladoria Geral de Disciplina, correspondendo à manutenção, ao custeio e ao pagamento das despesas de pessoal

#### **REGIÃO 13 - SERTÃO DOS INHAMUNS / 193.3 / 1919 - UNIDADE DE DISCIPLINA MANTIDA / 53000000 - CGD**

Realização de atividades finalísticas da Controladoria Geral de Disciplina, correspondendo à manutenção, ao custeio e ao pagamento das despesas de pessoal

### **Análise do Programa**

O Programa de Controle Disciplinar dos Sistemas de Segurança Pública e Penitenciário tem como público-alvo tanto a sociedade quanto os profissionais que atuam nesses sistemas. Visa ampliar a prevenção e repressão de desvios de conduta, por meio do fortalecimento do controle disciplinar e correicional, com os seguintes objetivos específicos:

- Buscar a efetividade dos serviços prestados pelas instituições da Segurança Pública e Sistema Penitenciário por meio do controle disciplinar;
- Promover maior Justiça e celeridade no controle disciplinar, buscando soluções consensuais, por meio de medidas alternativas aos procedimentos disciplinares;
- Promover a qualidade dos serviços integrados de controle disciplinar.

O Programa apresentou resultados positivos no ano de 2025, consolidando-se como uma política eficaz. As entregas definidas no âmbito do mesmo representam os resultados concretos alcançados, como se observa:

- Pessoa Beneficiada e Serviço Realizado: No ano, a meta referente à 'pessoa beneficiada' foi atingida em 183,08% enquanto a entrega 'serviço realizado' registrou 206,36% da execução em relação ao resultado programado, totalizando 238 pessoas atendidas e 227 processos disciplinares concluídos por meio de métodos alternativos, como mediação, termo de ajustamento de conduta e suspensão condicional do processo. Essas ações ocorreram nas audiências realizadas pelo Núcleo de Soluções Consensuais (Nuscon/CGD), em Fortaleza, superando as metas previstas para o ano;
- Serviço de Controle Disciplinar Realizado: Foram realizadas 15 (quinze) correições nos municípios de Fortaleza, Aquiraz, Itaitinga, Pindoretama, Horizonte, Sobral e Juazeiro do Norte, correspondendo a 136,36% da meta anual;
- Evento Realizado: Foi promovido um (01) evento de capacitação direcionado a servidores da Perícia Forense do Estado do Ceará, no município de Fortaleza, alcançando 25% da meta anual. O tema abordado foi 'Assédio Moral', com a participação de 12 servidores;
- Capacitação Realizada: Foram realizadas 07 (sete) capacitações voltadas a profissionais da área finalística da Controladoria Geral de Disciplina (CGD), em Fortaleza, alcançando 87,50% da meta estabelecida para o ano;
- Unidade de Disciplina Mantida: A execução orçamentária das atividades na sede, em Fortaleza, e nas Células Regionais de Juazeiro do Norte, Sobral, Quixadá e Tauá, foi de 98,59% no período analisado, resultando em um índice de execução física de 100%;
- Unidade de Disciplina Estruturada: Não houve execução nesta frente, pois a realização de reformas, aquisição de equipamentos e demais investimentos dependem da aprovação de propostas MAPP. As solicitações submetidas pela CGD ao Sistema Integrado de Acompanhamento de Programas (SIAP) pela CGD não foram aprovadas.

A execução orçamentária de 98,30% no período analisado indica nível elevado de execução, especialmente diante dos desafios operacionais enfrentados. No âmbito do Programa, foram desenvolvidas ações nas áreas de controle disciplinar, correições, capacitações e soluções consensuais, contribuindo para o aperfeiçoamento dos serviços de segurança pública e do sistema penitenciário.

Das sete entregas programadas para o exercício, três superaram significativamente as metas estabelecidas, demonstrando desempenho superior ao previsto. Em contrapartida, uma entrega apresentou execução parcial (25%) e outra não registrou avanço no período analisado.

De forma geral, o Programa apresentou desempenho satisfatório, com destaque para as entregas que atingiram ou superaram as metas pactuadas. As limitações observadas em duas entregas decorreram de fatores externos alheios ao controle da equipe executora, o que limitou a execução integral dessas ações no exercício de 2025.

---

## **Eixo: 1 - O CEARÁ QUE CUIDA, EDUCA E VALORIZA AS PESSOAS**

### **Tema: 1.9 - SEGURANÇA PÚBLICA E JUSTIÇA**

**Programa: 194 - PROMOÇÃO DO ACESSO GRATUITO À JUSTIÇA**

Órgão Gestor:

06000000 - DPGE

Órgão(s) Executor(es):

DEFENSORIA PÚBLICA GERAL DO ESTADO

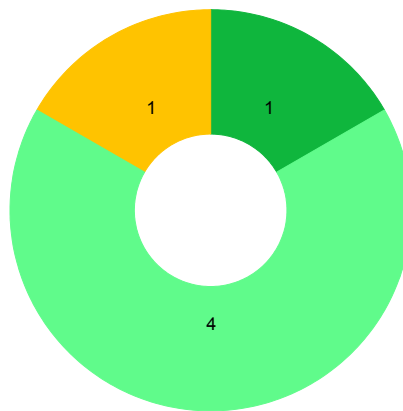
FUNDO DE APOIO E APARELHAMENTO DA DEFENSORIA PÚBLICA GERAL DO ESTADO DO CEARÁ

**Público-alvo: Pessoas em situação de vulnerabilidade ou risco social que necessitam de acesso à Justiça de forma ampla, judicial e extrajudicial, integral e gratuita.**

Situação do Monitoramento do Programa: **Validado**

**Visão Geral do Programa**

**Execução Física das Entregas (%)**



● Até 25% ● 25,01% a 50% ● 50,01% a 75% ● 75,01% a 100% ● 100,01% a 200% ● Acima de 200,01% ● Não Acompanhado

Entregas sem meta para o ano vigente	Entregas sem meta mas com realização no ano vigente
1,00	-

**Desempenho Físico das Entrega(s)**

Objetivo Especifico	Entrega / Unidade de Medida	Programado	Realizado	% Execução Física
194.1 - Ampliar o acesso gratuito à Justiça.	1893 - SERVIÇO REALIZADO / Unidade	967.086,00	1.037.707,00	107,30
194.1 - Ampliar o acesso gratuito à Justiça.	1914 - ATENDIMENTO REALIZADO / Unidade	1.000,00	1.137,00	113,70

194.1 - Ampliar o acesso gratuito à Justiça.	1965 - NÚCLEO DE ATENDIMENTO IMPLANTADO / Unidade	5,00	11,00	220,00
194.1 - Ampliar o acesso gratuito à Justiça.	1966 - AÇÃO REALIZADA / Unidade	10,00	13,00	130,00
194.2 - Melhorar a qualidade dos serviços defensorias prestados à população.	1892 - EVENTO REALIZADO / Unidade	100,00	145,00	145,00
194.2 - Melhorar a qualidade dos serviços defensorias prestados à população.	1967 - PROFISSIONAL QUALIFICADO / Unidade	0,00	0,00	-
194.2 - Melhorar a qualidade dos serviços defensorias prestados à população.	1968 - NÚCLEO DE ATENDIMENTO ESTRUTURADO / Unidade	8,00	8,00	100,00

### Identificação de Problemas

Objetivo Específico	Entrega	Âmbito	Problema	Impacto

### Execução orçamentária/financeira (por Órgão Executor)

Órgão Executor	Lei + Crédito (A)	Empenhado (B)	Pago (C)	%Empenhado (B/A)	%Pago (C/A)
DPGE	304.219.791,40	303.566.765,92	302.394.691,89	99,79	99,40
FAADEF	8.225.000,00	7.826.945,18	7.688.480,70	95,16	93,48
<b>Total Geral</b>	<b>312.444.791,40</b>	<b>311.393.711,10</b>	<b>310.083.172,59</b>	<b>99,66</b>	<b>99,24</b>

### Execução orçamentária/financeira (por Fonte de Recursos)

Fonte de Recursos	Lei + Crédito (A)	Empenhado (B)	Pago (C)	%Empenhado (B/A)	%Pago (C/A)
500 - RECURSOS NÃO VINCULADOS DE IMPOSTOS	301.625.635,19	301.578.824,04	300.406.750,01	99,98	99,60
501 - OUTROS RECURSOS NÃO VINCULADOS	517.665,31	511.664,29	511.664,29	98,84	98,84

700 - OUTRAS TRANSFERÊNCIAS DE CONVÊNIOS OU INSTRUMENTOS CONGÊNERES DA UNIÃO	979.321,12	379.107,81	379.107,81	38,71	38,71
754 - RECURSOS DE OPERAÇÕES DE CRÉDITO	1.097.169,78	1.097.169,78	1.097.169,78	100,00	100,00
759 - RECURSOS VINCULADOS A FUNDOS	8.225.000,00	7.826.945,18	7.688.480,70	95,16	93,48
<b>Total Geral:</b>	<b>312.444.791,40</b>	<b>311.393.711,10</b>	<b>310.083.172,59</b>	<b>99,66</b>	<b>99,24</b>

### Execução Extraorçamentária/financeira (por Fonte de Recursos)

Fonte de Recursos	Valor Extraorçamentário (B/A)
<b>Total Geral</b>	

### Execução orçamentária/financeira (por Entrega)

Objetivo Específico	Entrega	Lei + Crédito (A)	Empenhado (B)	%Empenhado (B/A)
Ampliar o acesso gratuito à Justiça.	1893 - SERVIÇO REALIZADO	306.154.538,15	305.742.692,27	99,87
Ampliar o acesso gratuito à Justiça.	1914 - ATENDIMENTO REALIZADO	1.032.321,12	409.088,32	39,63
Ampliar o acesso gratuito à Justiça.	1965 - NÚCLEO DE ATENDIMENTO IMPLANTADO	1.325.033,56	1.325.033,56	100,00
Ampliar o acesso gratuito à Justiça.	1966 - AÇÃO REALIZADA	432.000,00	432.000,00	100,00
Melhorar a qualidade dos serviços defensorias prestados à população.	1892 - EVENTO REALIZADO	4.895,00	4.895,00	100,00
Melhorar a qualidade dos serviços defensorias prestados à população.	1967 - PROFISSIONAL QUALIFICADO	162.769,00	152.768,40	93,86
Melhorar a qualidade dos serviços defensorias prestados à população.	1968 - NÚCLEO DE ATENDIMENTO ESTRUTURADO	3.333.234,57	3.327.233,55	99,82
<b>Total Geral:</b>		<b>312.444.791,40</b>	<b>311.393.711,10</b>	<b>99,66</b>

## **Análise do Desempenho Geral do Programa**

### **O que foi efetivamente entregue no período**

**REGIÃO 01 - CARIRI / 194.1 / 1965 - NÚCLEO DE ATENDIMENTO IMPLANTADO / 06000000 - DPGE**

Em 2025 foi inaugurado o Núcleo de Defesa da Saúde (NUDESA) do Cariri em Juazeiro do Norte

**REGIÃO 01 - CARIRI / 194.1 / 1965 - NÚCLEO DE ATENDIMENTO IMPLANTADO / 06000000 - DPGE**

Em 2025 foi inaugurado o novo Núcleo de Situação Carcerária do Cariri em Juazeiro do Norte

**REGIÃO 01 - CARIRI / 194.1 / 1966 - AÇÃO REALIZADA / 06000000 - DPGE**

Em 2025 foi realizado 1 evento do defensoria em movimento em Juazeiro do Norte.

**REGIÃO 01 - CARIRI / 194.2 / 1968 - NÚCLEO DE ATENDIMENTO ESTRUTURADO / 06000000 - DPGE**

Em 2025, o Núcleo de Juazeiro do Norte foi estruturado.

**REGIÃO 02 - CENTRO SUL / 194.1 / 1966 - AÇÃO REALIZADA / 06000000 - DPGE**

Em 2025 foi realizado 1 evento do defensoria em movimento em Iguatu.

**REGIÃO 03 - GRANDE FORTALEZA / 194.1 / 1965 - NÚCLEO DE ATENDIMENTO IMPLANTADO / 06000000 - DPGE**

Em 2025 foi inaugurado o novo Núcleo de Assistência ao Preso Provisório (NUAPP Centro) em Fortaleza

**REGIÃO 03 - GRANDE FORTALEZA / 194.1 / 1965 - NÚCLEO DE ATENDIMENTO IMPLANTADO / 06000000 - DPGE**

Em 2025 foi inaugurado o novo Núcleo de Atendimento no Cuca da Barra do Ceará em Fortaleza

**REGIÃO 03 - GRANDE FORTALEZA / 194.1 / 1965 - NÚCLEO DE ATENDIMENTO IMPLANTADO / 06000000 - DPGE**

Em 2025 foi inaugurado o novo Núcleo de Maranguape.

**REGIÃO 03 - GRANDE FORTALEZA / 194.1 / 1965 - NÚCLEO DE ATENDIMENTO IMPLANTADO / 06000000 - DPGE**

Em 2025 foi inaugurado o novo Núcleo de Caucaia

**REGIÃO 03 - GRANDE FORTALEZA / 194.1 / 1965 - NÚCLEO DE ATENDIMENTO IMPLANTADO / 06000000 - DPGE**

Em 2025 foi inaugurado o novo Núcleo da Defensoria Verde no Trairi

**REGIÃO 03 - GRANDE FORTALEZA / 194.1 / 1966 - AÇÃO REALIZADA / 06000000 - DPGE**

Em 2025 foi realizado 1 evento do defensoria em movimento no bairro Parangaba em Fortaleza.

**REGIÃO 03 - GRANDE FORTALEZA / 194.1 / 1966 - AÇÃO REALIZADA / 06000000 - DPGE**

Em 2025 foram realizados 2 eventos do defensoria em movimento no bairro Moura Brasil em Fortaleza.

**REGIÃO 03 - GRANDE FORTALEZA / 194.1 / 1966 - AÇÃO REALIZADA / 06000000 - DPGE**

Em 2025 foi realizado 1 evento do defensoria em movimento no Rio Mar Kennedy em Fortaleza.

**REGIÃO 03 - GRANDE FORTALEZA / 194.1 / 1966 - AÇÃO REALIZADA / 06000000 - DPGE**

Em 2025 foi realizado 1 evento do defensoria em movimento na Praça do Ferreira em Fortaleza.

**REGIÃO 03 - GRANDE FORTALEZA / 194.1 / 1966 - AÇÃO REALIZADA / 06000000 - DPGE**

Em 2025 foi realizado 1 evento do defensoria em movimento na Ocupação Deus é amor em Fortaleza.

**REGIÃO 03 - GRANDE FORTALEZA / 194.1 / 1966 - AÇÃO REALIZADA / 06000000 - DPGE**

Em 2025 foi realizado 1 evento do defensoria em movimento no bairro Papicu em Fortaleza.

**REGIÃO 03 - GRANDE FORTALEZA / 194.1 / 1966 - AÇÃO REALIZADA / 06000000 - DPGE**

Em 2025 foi realizado 1 evento do defensoria em movimento no bairro Cidade dos Funcionários em Fortaleza.

**REGIÃO 03 - GRANDE FORTALEZA / 194.1 / 1966 - AÇÃO REALIZADA / 06000000 - DPGE**

Em 2025 foi realizado 1 evento do defensoria em movimento em Pacajus.

**REGIÃO 03 - GRANDE FORTALEZA / 194.2 / 1968 - NÚCLEO DE ATENDIMENTO ESTRUTURADO / 06000000 - DPGE**

Em 2025, o Núcleo da Defensoria na Casa da Mulher Brasileira em Fortaleza foi estruturado.

**REGIÃO 03 - GRANDE FORTALEZA / 194.2 / 1968 - NÚCLEO DE ATENDIMENTO ESTRUTURADO / 06000000 - DPGE**

Em 2025, o Núcleo de Direitos Humanos e Ações Coletivas - NDHAC em Fortaleza foi estruturado.

**REGIÃO 03 - GRANDE FORTALEZA / 194.2 / 1968 - NÚCLEO DE ATENDIMENTO ESTRUTURADO / 06000000 - DPGE**

Em 2025, o Núcleo Especializado em Execução Penal - NUDEP em Fortaleza foi estruturado.

**REGIÃO 03 - GRANDE FORTALEZA / 194.2 / 1968 - NÚCLEO DE ATENDIMENTO ESTRUTURADO / 06000000 - DPGE**

Em 2025, o Núcleo de Maracanaú foi estruturado.

**REGIÃO 04 - LITORAL LESTE / 194.1 / 1965 - NÚCLEO DE ATENDIMENTO IMPLANTADO / 06000000 - DPGE**

Em 2025 foi inaugurado o novo Núcleo da Defensoria Verde em Beberibe

**REGIÃO 04 - LITORAL LESTE / 194.1 / 1965 - NÚCLEO DE ATENDIMENTO IMPLANTADO / 06000000 - DPGE**

Em 2025 foi inaugurado o novo Núcleo de Icapuí

**REGIÃO 05 - LITORAL NORTE / 194.2 / 1968 - NÚCLEO DE ATENDIMENTO ESTRUTURADO / 06000000 - DPGE**

Em 2025, o Núcleo de Camocim foi estruturado.

**REGIÃO 06 - LITORAL OESTE / VALE DO CURU / 194.1 / 1965 - NÚCLEO DE ATENDIMENTO IMPLANTADO / 06000000 - DPGE**

Em 2025 foi inaugurado o novo Núcleo de Itapipoca

**REGIÃO 08 - SERRA DA IBIAPABA / 194.1 / 1966 - AÇÃO REALIZADA / 06000000 - DPGE**

Em 2025 foi realizado 1 evento do defensoria em movimento em Viçosa do Ceará.

**REGIÃO 09 - SERTÃO CENTRAL / 194.1 / 1966 - AÇÃO REALIZADA / 06000000 - DPGE**

Em 2025 foi realizado 1 evento do defensoria em movimento em Quixadá.

**REGIÃO 11 - SERTÃO DE SOBRAL / 194.1 / 1965 - NÚCLEO DE ATENDIMENTO IMPLANTADO / 06000000 - DPGE**

Em 2025 foi inaugurado o novo Núcleo de Massapê

**REGIÃO 11 - SERTÃO DE SOBRAL / 194.2 / 1968 - NÚCLEO DE ATENDIMENTO ESTRUTURADO / 06000000 - DPGE**

Em 2025, o Núcleo de Sobral foi estruturado.

**REGIÃO 12 - SERTÃO DOS CRATEÚS / 194.2 / 1968 - NÚCLEO DE ATENDIMENTO ESTRUTURADO / 06000000 - DPGE**

Em 2025, o Núcleo de Crateús foi estruturado.

**REGIÃO 15 - ESTADO DO CEARÁ / 194.1 / 1893 - SERVIÇO REALIZADO / 06000000 - DPGE**

Em 2025 foram realizados 1.037.707 procedimentos jurídicos.

**REGIÃO 15 - ESTADO DO CEARÁ / 194.1 / 1914 - ATENDIMENTO REALIZADO / 06000000 - DPGE**

Em 2025 foram realizados 1.137 atendimentos do projeto de Rede Acolhe.

**REGIÃO 15 - ESTADO DO CEARÁ / 194.2 / 1892 - EVENTO REALIZADO / 06000000 - DPGE**

Em 2025, foram realizados 145 eventos da Escola Superior da Defensoria Pública do Estado do Ceará - ESDP.

## **Análise do Programa**

Este programa de acesso gratuito à justiça, que tem como público alvo pessoas em situação de vulnerabilidade ou risco social que necessitam de acesso à Justiça de forma ampla, judicial e extrajudicial, integral e gratuita, busca tornar a população mais segura, com seus direitos fundamentais garantidos, em especial proteção à vida, à integridade física e ao patrimônio, com acesso a um sistema de justiça célere, resolutivo e humanizado, com ênfase nos grupos historicamente vulnerabilizados.

A Emenda Constitucional nº 80/2014 impõe de forma inequívoca à Administração Pública o dever de prover todas as unidades jurisdicionais com defensores públicos. Atualmente, dos 184 municípios do Ceará, apenas 103 contam com os serviços da Defensoria Pública, o que representa 55,97% de cobertura do Estado com oferta de serviços da Defensoria Pública Geral do Estado do Ceará - DPGE-CE, sendo que 43 destes municípios atendidos são vinculados a outros municípios, formando uma comarca, ou seja, estão sob a jurisdição de um único fórum ou tribunal, geralmente localizado em uma cidade principal, conhecida como sede da comarca.

Os objetivos específicos do programa são ampliar o acesso gratuito à justiça e melhorar a qualidade dos serviços da defensoria, prestados à população através das entregas que estão sendo realizadas abaixo:

- Em 2025, mesmo com limitações orçamentárias, a Defensoria fortaleceu o atendimento jurídico integral e gratuito a seus assistidos e realizou mais de 1 milhão procedimentos jurídicos (107% da meta), dentre atendimentos, petições, ofícios, audiências, visitas, inspeções, reuniões e outros procedimentos realizados pelos Defensores Públicos;
- Inaugurou mais 11 núcleos de atendimento (220% da meta), dois em Fortaleza: o Núcleo de Assistência ao Preso Provisório (NUAPP Centro), instalado ao lado da Vara Única de Audiência de Custódia, e o Núcleo de Atendimento no Cuca da Barra do Ceará. No interior, foram criados o Núcleo de Defesa da Saúde (NUDESA) e o Núcleo de Situação Carcerária do Cariri, ambos em Juazeiro do Norte, além dos núcleos de Icapuí, localizado na primeira Casa do Cidadão do município, Itapipoca, Maranguape, Massapê e Caucaia, que passou a contar com um prédio totalmente novo, situado ao lado do fórum. Também foram implantadas as Defensorias Verdes de Trairi e Beberibe, construídas em módulos pré-fabricados que integram sustentabilidade ambiental, economia e responsabilidade social;
- Realizou 13 eventos do defensoria em movimento (130% da meta), sendo um em Iguatu, um em Juazeiro do Norte, um em Viçosa do Ceará, um em Quixadá, um em Pacajus e outros oito em Fortaleza, realizados em pontos como Papicu, Moura Brasil, RioMar Kennedy, Praça do Ferreira, Ocupação Deus é Amor e Cidade dos Funcionários;
- Realizou 1.137 atendimentos através do Rede Acolhe (113,7% da meta), programa de atenção integral às vítimas da violência;
- Realizou 145 eventos da Escola Superior da Defensoria Pública do Estado do Ceará - ESDP (145% da meta);
- Modernizou 8 espaços de atendimento jurídico (100% da meta).

A execução física do programa se mostrou favorável de acordo com as metas estabelecidas, todas as entregas previstas atingiram ou superaram a meta. Quanto a execução financeira, graças a um bom planejamento e algumas estratégias de redução de gastos, como priorizar a locação ao invés da construção e o reaproveitamento de móveis, foi possível realizar mais, gastando menos, mantendo o realizado dentro do planejado. A execução do programa até o momento se mostrou favorável e dentro do planejado.

## **Eixo: 1 - O CEARÁ QUE CUIDA, EDUCA E VALORIZA AS PESSOAS**

### **Tema: 1.9 - SEGURANÇA PÚBLICA E JUSTIÇA**

#### **Programa: 195 - GESTÃO INTEGRADA DE RISCOS E DESASTRES**

##### **Órgão Gestor:**

10000000 - SSPDS

##### **Órgão(s) Executor(es):**

CORPO DE BOMBEIROS MILITAR DO ESTADO DO CEARÁ

FUNDO DE DEFESA CIVIL DO ESTADO DO CEARÁ

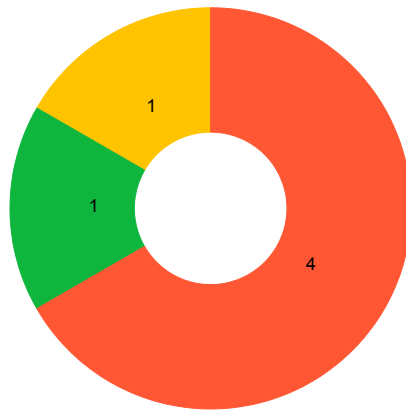
SECRETARIA DA INFRAESTRUTURA

**Público-alvo:** População em situação de vulnerabilidade em decorrência de risco potencial ou de ocorrência de desastres.

**Situação do Monitoramento do Programa:** Validado

## Visão Geral do Programa

### Execução Física das Entregas (%)



● Até 25%  
 ● 25,01% a 50%  
 ● 50,01% a 75%  
 ● 75,01% a 100%  
 ● 100,01% a 200%  
 ● Acima de 200,01%  
 ● Não Acompanhado

Entregas sem meta para o ano vigente	Entregas sem meta mas com realização no ano vigente
-	-

### Desempenho Físico das Entrega(s)

Objetivo Especifico	Entrega / Unidade de Medida	Programado	Realizado	% Execução Física
195.1 - Ampliar a capacidade de resiliência diante dos riscos e ocorrências de desastres.	1964 - PESSOA CAPACITADA / Unidade	100,00	379,00	379,00
195.1 - Ampliar a capacidade de resiliência diante dos riscos e ocorrências de desastres.	1979 - INFRAESTRUTURA DE DEFESA CIVIL IMPLANTADA / Unidade	1,00	0,00	0,00
195.2 - Garantir a execução tempestiva das ações de defesa civil.	1980 - UNIDADE DE DEFESA CIVIL ESTRUTURADA / Unidade	1,00	0,00	0,00
195.3 - Garantir a proteção e dignidade das vítimas de desastres.	1983 - PESSOA ASSISTIDA / Unidade	50.000,00	41.008,00	82,02

195.4 - Restabelecer a normalidade dos cenários atingidos por desastre.	1981 - INFRAESTRUTURA ESTRUTURADA / Unidade	1,00	0,00	0,00
195.4 - Restabelecer a normalidade dos cenários atingidos por desastre.	1982 - SERVIÇO ESTRUTURADO / Unidade	1,00	0,00	0,00

### Identificação de Problemas

Objetivo Específico	Entrega	Âmbito	Problema	Impacto

### Execução orçamentária/financeira (por Órgão Executor)

Órgão Executor	Lei + Crédito (A)	Empenhado (B)	Pago (C)	%Empenhado (B/A)	%Pago (C/A)
CBMCE	1.465.400,00	1.365.400,00	1.024.050,00	93,18	69,88
FDCC	120.000,00	0,00	0,00	0,00	0,00
SEINFRA	0,00	0,00	0,00	0,00	0,00
<b>Total Geral</b>	<b>1.585.400,00</b>	<b>1.365.400,00</b>	<b>1.024.050,00</b>	<b>86,12</b>	<b>64,59</b>

### Execução orçamentária/financeira (por Fonte de Recursos)

Fonte de Recursos	Lei + Crédito (A)	Empenhado (B)	Pago (C)	%Empenhado (B/A)	%Pago (C/A)
500 - RECURSOS NÃO VINCULADOS DE IMPOSTOS	1.465.400,00	1.365.400,00	1.024.050,00	93,18	69,88
700 - OUTRAS TRANSFERÊNCIAS DE CONVÊNIOS OU INSTRUMENTOS CONGÊNERES DA UNIÃO	20.000,00	0,00	0,00	0,00	0,00
759 - RECURSOS VINCULADOS A FUNDOS	100.000,00	0,00	0,00	0,00	0,00
<b>Total Geral:</b>	<b>1.585.400,00</b>	<b>1.365.400,00</b>	<b>1.024.050,00</b>	<b>86,12</b>	<b>64,59</b>

### Execução Extraorçamentária/financeira (por Fonte de Recursos)

Fonte de Recursos	Valor Extraorçamentário (B/A)
<b>Total Geral</b>	

### Execução orçamentária/financeira (por Entrega)

Objetivo Específico	Entrega	Lei + Crédito (A)	Empenhado (B)	%Empenhado (B/A)
Ampliar a capacidade de resiliência diante dos riscos e ocorrências de desastres.	1964 - PESSOA CAPACITADA	30.000,00	0,00	0,00
Ampliar a capacidade de resiliência diante dos riscos e ocorrências de desastres.	1979 - INFRAESTRUTURA DE DEFESA CIVIL IMPLANTADA	20.000,00	0,00	0,00
Garantir a execução tempestiva das ações de defesa civil.	1980 - UNIDADE DE DEFESA CIVIL ESTRUTURADA	110.000,00	0,00	0,00
Garantir a proteção e dignidade das vítimas de desastres.	1983 - PESSOA ASSISTIDA	1.405.400,00	1.365.400,00	97,15
Restabelecer a normalidade dos cenários atingidos por desastre.	1981 - INFRAESTRUTURA ESTRUTURADA	10.000,00	0,00	0,00
Restabelecer a normalidade dos cenários atingidos por desastre.	1982 - SERVIÇO ESTRUTURADO	10.000,00	0,00	0,00
<b>Total Geral:</b>		<b>1.585.400,00</b>	<b>1.365.400,00</b>	<b>86,12</b>

### Análise do Desempenho Geral do Programa

#### O que foi efetivamente entregue no período

**REGIÃO 15 - ESTADO DO CEARÁ / 195.1 / 1964 - PESSOA CAPACITADA / 10100004 - CBMCE**

No período de janeiro - dezembro de 2025, 379 pessoas foram capacitadas através de quatro cursos.

**REGIÃO 15 - ESTADO DO CEARÁ / 195.3 / 1983 - PESSOA ASSISTIDA / 10100004 - CBMCE**

Foram atendidas 41.008 pessoas em todo território cearense no período de referência deste acompanhamento.

## **Análise do Programa**

O programa tem o objetivo de atuar na prevenção, bem como mitigar as consequências advindas de episódios de desastres, quer sejam naturais, causados pelo homem ou de outra natureza. As ações previstas de recuperação de estruturas, capacitação de profissionais que poderão atuar e ajuda humanitária são essenciais para que o Estado esteja apto a dar uma pronta resposta em situações adversas. De janeiro a dezembro, foram executadas ações de capacitação que visam principalmente preparar os técnicos para atuação na área de proteção e defesa civil. Ressalte-se que das 6 entregas previstas, 3 estão diretamente ligadas a atuação em situação de desastres (Garantir a execução tempestiva das ações de defesa civil e Restabelecer a normalidade dos cenários atingidos por desastre), cujas entregas são - Unidade de Defesa Civil estruturada, Infraestrutura Estruturada e Serviço Estruturado. Desta forma, dada a situação de normalidade do Estado em termos de desastres de qualquer natureza, não se fez necessário a execução para realização de tais entregas. A execução orçamentária registrada, refere-se a entrega de itens para ajuda humanitária de modo gratuito ao público necessitado. As entregas Pessoa Assistida e Pessoa Capacitada, cujas ações se concentraram para fins de mitigação dos efeitos do período de estiagem do Estado, tiveram metas alcançadas de 82,02% e 379%, respectivamente, não havendo execução das metas estabelecidas das demais entregas uma vez que não ocorreram grandes desastres do exercício. Registre-se ainda a execução orçamentária de 86,12% do valor previsto. Sem óbices a registrar na execução do Programa em 2025.

## **Eixo: 1 - O CEARÁ QUE CUIDA, EDUCA E VALORIZA AS PESSOAS**

### **Tema: 1.9 - SEGURANÇA PÚBLICA E JUSTIÇA**

#### **Programa: 196 - SEGURANÇA PÚBLICA FORTALECIDA E INTEGRADA À SOCIEDADE**

**Órgão Gestor:**

10000000 - SSPDS

**Órgão(s) Executor(es):**

ACADEMIA ESTADUAL DE SEGURANÇA PÚBLICA DO CEARÁ

CASA CIVIL

CORPO DE BOMBEIROS MILITAR DO ESTADO DO CEARÁ

FUNDO DE SEGURANÇA PÚBLICA E DEFESA SOCIAL DO ESTADO DO CEARÁ

PERÍCIA FORENSE DO ESTADO DO CEARÁ

POLÍCIA CIVIL

POLÍCIA MILITAR

SECRETARIA DA SEGURANÇA PÚBLICA E DEFESA SOCIAL

SUPERINTENDÊNCIA DE OBRAS PÚBLICAS

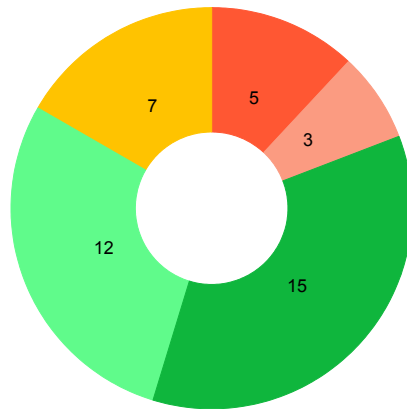
SUPERINTENDÊNCIA DE PESQUISA E ESTRATÉGIA DE SEGURANÇA PÚBLICA DO ESTADO DO CEARÁ

**Público-alvo: População que requer a atuação, de forma preventiva ou reativa, dos órgãos do Sistema de Segurança Pública, dentro de suas atribuições legais.**

**Situação do Monitoramento do Programa:** Validado

## Visão Geral do Programa

### Execução Física das Entregas (%)



● Até 25% ● 25,01% a 50% ● 50,01% a 75% ● 75,01% a 100% ● 100,01% a 200% ● Acima de 200,01% ● Não Acompanhado

Entregas sem meta para o ano vigente	Entregas sem meta mas com realização no ano vigente
3,00	-

### Desempenho Físico das Entrega(s)

Objetivo Específico	Entrega / Unidade de Medida	Programado	Realizado	% Execução Física
196.1 - Prevenir e reprimir a ocorrência de crimes, com ações estratégicas, operacionais e preventivas.	1890 - DOCUMENTO PUBLICADO / Unidade	144,00	156,00	108,33
196.1 - Prevenir e reprimir a ocorrência de crimes, com ações estratégicas, operacionais e preventivas.	2003 - ESTUDO E PESQUISA REALIZADOS / Unidade	55,00	109,00	198,18
196.1 - Prevenir e reprimir a ocorrência de crimes, com ações estratégicas, operacionais e preventivas.	2059 - UNIDADE DE SEGURANÇA PÚBLICA ESTRUTURADA / Unidade	9,00	10,00	111,11
196.1 - Prevenir e reprimir a ocorrência de crimes, com ações estratégicas, operacionais e preventivas.	2060 - UNIDADE DE SEGURANÇA PÚBLICA IMPLANTADA / Unidade	0,00	0,00	-

196.1 - Prevenir e reprimir a ocorrência de crimes, com ações estratégicas, operacionais e preventivas.	2061 - UNIDADE DE SEGURANÇA PÚBLICA MANTIDA / Unidade	10,00	11,00	110,00
196.1 - Prevenir e reprimir a ocorrência de crimes, com ações estratégicas, operacionais e preventivas.	2062 - DELEGACIA ESTRUTURADA / Unidade	7,00	34,00	485,71
196.1 - Prevenir e reprimir a ocorrência de crimes, com ações estratégicas, operacionais e preventivas.	2063 - UNIDADE DE ATENDIMENTO 24 HORAS IMPLANTADA / Unidade	1,00	0,00	0,00
196.1 - Prevenir e reprimir a ocorrência de crimes, com ações estratégicas, operacionais e preventivas.	2064 - DELEGACIA IMPLANTADA / Unidade	4,00	4,00	100,00
196.1 - Prevenir e reprimir a ocorrência de crimes, com ações estratégicas, operacionais e preventivas.	2065 - DELEGACIA MANTIDA / Unidade	172,00	172,00	100,00
196.1 - Prevenir e reprimir a ocorrência de crimes, com ações estratégicas, operacionais e preventivas.	2066 - UNIDADE DE ATENDIMENTO 24 HORAS MANTIDA / Unidade	33,00	33,00	100,00
196.1 - Prevenir e reprimir a ocorrência de crimes, com ações estratégicas, operacionais e preventivas.	2067 - NÚCLEO DE PERÍCIA IMPLANTADO / Unidade	4,00	0,00	0,00
196.1 - Prevenir e reprimir a ocorrência de crimes, com ações estratégicas, operacionais e preventivas.	2068 - NÚCLEO DE PERÍCIA ESTRUTURADO / Unidade	15,00	0,00	0,00
196.1 - Prevenir e reprimir a ocorrência de crimes, com ações estratégicas, operacionais e preventivas.	2069 - NÚCLEO DE PERÍCIA MANTIDO / Unidade	16,00	15,26	95,38
196.1 - Prevenir e reprimir a ocorrência de crimes, com ações estratégicas, operacionais e preventivas.	2070 - QUARTEL ESTRUTURADO / Unidade	2,00	23,00	1.150,00

196.1 - Prevenir e reprimir a ocorrência de crimes, com ações estratégicas, operacionais e preventivas.	2071 - QUARTEL IMPLANTADO / Unidade	2,00	2,00	100,00
196.1 - Prevenir e reprimir a ocorrência de crimes, com ações estratégicas, operacionais e preventivas.	2072 - QUARTEL MANTIDO / Unidade	2,00	2,00	100,00
196.1 - Prevenir e reprimir a ocorrência de crimes, com ações estratégicas, operacionais e preventivas.	2073 - SISTEMA DE VIDEOMONITORAMENTO AMPLIADO / Unidade	6,00	3,00	50,00
196.1 - Prevenir e reprimir a ocorrência de crimes, com ações estratégicas, operacionais e preventivas.	2074 - SISTEMA DE VIDEOMONITORAMENTO MANTIDO / Unidade	82,00	93,00	113,41
196.1 - Prevenir e reprimir a ocorrência de crimes, com ações estratégicas, operacionais e preventivas.	2251 - UNIDADE DE ATENDIMENTO IMPLANTADA / Unidade	1,00	1,00	100,00
196.2 - Prevenir a violência contra pessoas em situação de vulnerabilidade.	1917 - CAPACITAÇÃO REALIZADA / Unidade	10,00	57,00	570,00
196.2 - Prevenir a violência contra pessoas em situação de vulnerabilidade.	2075 - DELEGACIA DA MULHER ESTRUTURADA / Unidade	3,00	4,00	133,33
196.2 - Prevenir a violência contra pessoas em situação de vulnerabilidade.	2076 - UNIDADE DA MULHER IMPLANTADA / Unidade	2,00	1,00	50,00
196.2 - Prevenir a violência contra pessoas em situação de vulnerabilidade.	2077 - DELEGACIA DA MULHER MANTIDA / Unidade	10,00	11,00	110,00
196.2 - Prevenir a violência contra pessoas em situação de vulnerabilidade.	2078 - DELEGACIA DA CRIANÇA E ADOLESCENTE IMPLANTADA / Unidade	0,00	0,00	-
196.2 - Prevenir a violência contra pessoas em situação de vulnerabilidade.	2079 - DELEGACIA DA CRIANÇA E ADOLESCENTE ESTRUTURADA / Unidade	1,00	1,00	100,00
196.2 - Prevenir a violência contra pessoas em situação de vulnerabilidade.	2080 - DELEGACIA DA CRIANÇA E ADOLESCENTE MANTIDA / Unidade	1,00	1,00	100,00

196.2 - Prevenir a violência contra pessoas em situação de vulnerabilidade.	2082 - CRIANÇA E ADOLESCENTE ATENDIDOS / Unidade	5.500,00	15.311,00	278,38
196.2 - Prevenir a violência contra pessoas em situação de vulnerabilidade.	2083 - PESSOA COM TEA ATENDIDA / Unidade	17.621,00	35.377,00	200,77
196.3 - Melhorar a qualidade dos serviços de Segurança Pública.	1892 - EVENTO REALIZADO / Unidade	2,00	14,00	700,00
196.3 - Melhorar a qualidade dos serviços de Segurança Pública.	1906 - PROFISSIONAL CAPACITADO / Unidade	10.140,00	13.448,00	132,62
196.3 - Melhorar a qualidade dos serviços de Segurança Pública.	1967 - PROFISSIONAL QUALIFICADO / Unidade	1.400,00	633,00	45,21
196.3 - Melhorar a qualidade dos serviços de Segurança Pública.	1983 - PESSOA ASSISTIDA / Unidade	12.000,00	14.870,00	123,92
196.3 - Melhorar a qualidade dos serviços de Segurança Pública.	2084 - ACADEMIA DE SEGURANÇA PÚBLICA ESTRUTURADA / Unidade	1,00	1,00	100,00
196.3 - Melhorar a qualidade dos serviços de Segurança Pública.	2085 - ACADEMIA DE SEGURANÇA PÚBLICA MANTIDA / Unidade	1,00	1,00	100,00
196.3 - Melhorar a qualidade dos serviços de Segurança Pública.	2086 - UNIDADE DE SAÚDE ESTRUTURADA / Unidade	5,00	6,00	120,00
196.4 - Integrar o sistema de Segurança Pública com a sociedade.	1902 - CURSO OFERTADO / Unidade	2,00	0,00	0,00
196.4 - Integrar o sistema de Segurança Pública com a sociedade.	1966 - AÇÃO REALIZADA / Unidade	2,00	3,00	150,00
196.4 - Integrar o sistema de Segurança Pública com a sociedade.	2049 - ESCOLA IMPLANTADA / Unidade	0,00	0,00	-
196.4 - Integrar o sistema de Segurança Pública com a sociedade.	2050 - ESCOLA ESTRUTURADA / Unidade	1,00	1,00	100,00
196.4 - Integrar o sistema de Segurança Pública com a sociedade.	2051 - ESCOLA MANTIDA / Unidade	5,00	5,00	100,00
196.4 - Integrar o sistema de Segurança Pública com a sociedade.	2087 - PROJETO PARA JUVENTUDE APOIADO / Unidade	3,00	0,00	0,00

196.4 - Integrar o sistema de Segurança Pública com a sociedade.	2088 - PROJETO PARA PESSOA IDOSA REALIZADO / Unidade	1,00	1,00	100,00
196.5 - Responder de forma ágil, bem como prevenir, ocorrências de grave ameaça à vida e ao patrimônio.	2089 - UNIDADE BOMBEIRÍSTICA IMPLANTADA / Unidade	1,00	2,00	200,00
196.5 - Responder de forma ágil, bem como prevenir, ocorrências de grave ameaça à vida e ao patrimônio.	2090 - UNIDADE BOMBEIRÍSTICA ESTRUTURADA / Unidade	2,00	7,00	350,00
196.5 - Responder de forma ágil, bem como prevenir, ocorrências de grave ameaça à vida e ao patrimônio.	2091 - UNIDADE BOMBEIRÍSTICA MANTIDA / Unidade	33,00	32,00	96,97

## Identificação de Problemas

Objetivo Específico	Entrega	Âmbito	Problema	Impacto
196.1 - Prevenir e reprimir a ocorrência de crimes, com ações estratégicas, operacionais e preventivas.	2073 - SISTEMA DE VIDEOMONITORAMENTO AMPLIADO	Execução Física/ Operacional	Execução de obra	Alto
196.1 - Prevenir e reprimir a ocorrência de crimes, com ações estratégicas, operacionais e preventivas.	2073 - SISTEMA DE VIDEOMONITORAMENTO AMPLIADO	Execução Física/ Operacional	Execução de obra	Alto
196.1 - Prevenir e reprimir a ocorrência de crimes, com ações estratégicas, operacionais e preventivas.	2073 - SISTEMA DE VIDEOMONITORAMENTO AMPLIADO	Execução Física/ Operacional	Execução de obra	Alto
196.1 - Prevenir e reprimir a ocorrência de crimes, com ações estratégicas, operacionais e preventivas.	2073 - SISTEMA DE VIDEOMONITORAMENTO AMPLIADO	Execução Física/ Operacional	Execução de obra	Alto
196.1 - Prevenir e reprimir a ocorrência de crimes, com ações estratégicas, operacionais e preventivas.	2073 - SISTEMA DE VIDEOMONITORAMENTO AMPLIADO	Execução Física/ Operacional	Execução de obra	Alto
196.1 - Prevenir e reprimir a ocorrência de crimes, com ações estratégicas, operacionais e preventivas.	2073 - SISTEMA DE VIDEOMONITORAMENTO AMPLIADO	Execução Física/ Operacional	Execução de obra	Alto
196.1 - Prevenir e reprimir a ocorrência de crimes, com ações estratégicas, operacionais e preventivas.	2073 - SISTEMA DE VIDEOMONITORAMENTO AMPLIADO	Execução Física/ Operacional	Execução de obra	Alto

196.1 - Prevenir e reprimir a ocorrência de crimes, com ações estratégicas, operacionais e preventivas.	2073 - SISTEMA DE VIDEOMONITORAMENTO AMPLIADO	Execução Física/Operacional	Execução de obra	Alto
196.1 - Prevenir e reprimir a ocorrência de crimes, com ações estratégicas, operacionais e preventivas.	2073 - SISTEMA DE VIDEOMONITORAMENTO AMPLIADO	Execução Física/Operacional	Execução de obra	Alto

### Execução orçamentária/financeira (por Órgão Executor)

Órgão Executor	Lei + Crédito (A)	Empenhado (B)	Pago (C)	%Empenhado (B/A)	%Pago (C/A)
AESP-CE	24.420.602,53	22.133.176,76	21.734.465,34	90,63	89,00
CASA CIVIL	12.279.981,00	10.047.211,66	6.485.816,21	81,82	52,82
CBMCE	325.068.897,16	322.913.965,27	320.598.602,66	99,34	98,62
FSPDS	114.389.098,10	106.937.583,61	62.522.644,58	93,49	54,66
PC	1.043.162.615,00	1.041.202.598,72	1.030.470.567,02	99,81	98,78
PEFOCE	252.733.678,33	251.955.196,34	247.240.053,51	99,69	97,83
PM	3.181.813.414,10	3.176.928.652,84	3.147.465.338,39	99,85	98,92
SOP	36.331.477,69	33.515.259,37	32.971.265,36	92,25	90,75
SSPDS	223.396.653,02	204.521.985,44	167.886.837,21	91,55	75,15
SUPESP	6.458.914,54	5.719.451,88	5.432.360,89	88,55	84,11
<b>Total Geral</b>	<b>5.220.055.331,47</b>	<b>5.175.875.081,89</b>	<b>5.042.807.951,17</b>	<b>99,15</b>	<b>96,60</b>

### Execução orçamentária/financeira (por Fonte de Recursos)

Fonte de Recursos	Lei + Crédito (A)	Empenhado (B)	Pago (C)	%Empenhado (B/A)	%Pago (C/A)
500 - RECURSOS NÃO VINCULADOS DE IMPOSTOS	1.847.059.192,09	1.834.189.600,83	1.793.385.943,51	99,30	97,09

500 - RECURSOS NÃO VINCULADOS DE IMPOSTOS	2.807.924.424,50	2.806.008.073,91	2.790.679.580,96	99,93	99,39
501 - OUTROS RECURSOS NÃO VINCULADOS	76.557.032,60	76.557.032,60	76.557.032,60	100,00	100,00
501 - OUTROS RECURSOS NÃO VINCULADOS	303.163.267,83	303.163.267,83	303.163.267,83	100,00	100,00
700 - OUTRAS TRANSFERÊNCIAS DE CONVÊNIOS OU INSTRUMENTOS CONGÊNERES DA UNIÃO	2.955.000,00	1.115.000,00	0,00	37,73	0,00
700 - OUTRAS TRANSFERÊNCIAS DE CONVÊNIOS OU INSTRUMENTOS CONGÊNERES DA UNIÃO	3.584.789,27	2.037.573,92	1.731.500,03	56,84	48,30
702 - OUTRAS TRANSFERÊNCIAS DE CONVÊNIOS OU INSTRUMENTOS CONGÊNERES DOS MUNICÍPIOS	1.000.000,00	0,00	0,00	0,00	0,00
713 - TRANSFERÊNCIAS FUNDO A FUNDO DE RECURSOS DO FUNDO DE SEGURANÇA PÚBLICA - FSP	52.371.012,00	49.018.311,16	24.715.034,11	93,60	47,19
713 - TRANSFERÊNCIAS FUNDO A FUNDO DE RECURSOS DO FUNDO DE SEGURANÇA PÚBLICA - FSP	27.450.598,00	25.678.188,70	13.489.956,18	93,54	49,14
754 - RECURSOS DE OPERAÇÕES DE CRÉDITO	49.839.571,00	32.283.993,11	14.767.981,65	64,78	29,63
755 - RECURSOS DE ALIENAÇÃO DE BENS/ATIVOS - ADMINISTRAÇÃO DIRETA	13.582.956,08	13.582.956,08	0,00	100,00	0,00
759 - RECURSOS VINCULADOS A FUNDOS	23.372.488,10	21.141.131,23	14.352.207,03	90,45	61,41
759 - RECURSOS VINCULADOS A FUNDOS	11.195.000,00	11.099.952,52	9.965.447,26	99,15	89,02
<b>Total Geral:</b>	<b>5.220.055.331,47</b>	<b>5.175.875.081,89</b>	<b>5.042.807.951,16</b>	<b>99,15</b>	<b>96,60</b>

### Execução Extraorçamentária/financeira (por Fonte de Recursos)

Fonte de Recursos	Valor Extraorçamentário (B/A)
<b>Total Geral</b>	

### Execução orçamentária/financeira (por Entrega)

Objetivo Específico	Entrega	Lei + Crédito (A)	Empenhado (B)	%Empenhado (B/A)
Prevenir e reprimir a ocorrência de crimes, com ações estratégicas, operacionais e preventivas.	2059 - UNIDADE DE SEGURANÇA PÚBLICA ESTRUTURADA	67.903.813,73	51.271.388,20	75,51
Prevenir e reprimir a ocorrência de crimes, com ações estratégicas, operacionais e preventivas.	2060 - UNIDADE DE SEGURANÇA PÚBLICA IMPLANTADA	10.000,00	0,00	0,00
Prevenir e reprimir a ocorrência de crimes, com ações estratégicas, operacionais e preventivas.	2061 - UNIDADE DE SEGURANÇA PÚBLICA MANTIDA	160.801.202,52	156.328.183,34	97,22
Prevenir e reprimir a ocorrência de crimes, com ações estratégicas, operacionais e preventivas.	2062 - DELEGACIA ESTRUTURADA	22.325.544,20	21.704.540,00	97,22
Prevenir e reprimir a ocorrência de crimes, com ações estratégicas, operacionais e preventivas.	2063 - UNIDADE DE ATENDIMENTO 24 HORAS IMPLANTADA	50.000,00	0,00	0,00
Prevenir e reprimir a ocorrência de crimes, com ações estratégicas, operacionais e preventivas.	2064 - DELEGACIA IMPLANTADA	4.917.624,91	4.280.793,00	87,05
Prevenir e reprimir a ocorrência de crimes, com ações estratégicas, operacionais e preventivas.	2065 - DELEGACIA MANTIDA	1.038.258.502,74	1.036.603.729,30	99,84
Prevenir e reprimir a ocorrência de crimes, com ações estratégicas, operacionais e preventivas.	2067 - NÚCLEO DE PERÍCIA IMPLANTADO	10.230,00	0,00	0,00
Prevenir e reprimir a ocorrência de crimes, com ações estratégicas, operacionais e preventivas.	2068 - NÚCLEO DE PERÍCIA ESTRUTURADO	78.174.584,28	77.198.623,27	98,75

Prevenir e reprimir a ocorrência de crimes, com ações estratégicas, operacionais e preventivas.	2069 - NÚCLEO DE PERÍCIA MANTIDO	184.461.854,05	183.762.388,95	99,62
Prevenir e reprimir a ocorrência de crimes, com ações estratégicas, operacionais e preventivas.	2070 - QUARTEL ESTRUTURADO	78.124.948,37	72.426.777,32	92,71
Prevenir e reprimir a ocorrência de crimes, com ações estratégicas, operacionais e preventivas.	2071 - QUARTEL IMPLANTADO	11.120.280,30	8.109.694,97	72,93
Prevenir e reprimir a ocorrência de crimes, com ações estratégicas, operacionais e preventivas.	2072 - QUARTEL MANTIDO	3.119.108.377,57	3.117.914.330,54	99,96
Prevenir e reprimir a ocorrência de crimes, com ações estratégicas, operacionais e preventivas.	2074 - SISTEMA DE VIDEOMONITORAMENTO MANTIDO	76.198.046,75	75.655.230,22	99,29
Prevenir e reprimir a ocorrência de crimes, com ações estratégicas, operacionais e preventivas.	2251 - UNIDADE DE ATENDIMENTO IMPLANTADA	10.000,00	0,00	0,00
Prevenir a violência contra pessoas em situação de vulnerabilidade.	1917 - CAPACITAÇÃO REALIZADA	395.000,00	277.645,98	70,29
Prevenir a violência contra pessoas em situação de vulnerabilidade.	2075 - DELEGACIA DA MULHER ESTRUTURADA	4.129.755,00	3.601.565,40	87,21
Prevenir a violência contra pessoas em situação de vulnerabilidade.	2076 - UNIDADE DA MULHER IMPLANTADA	117.112,26	0,00	0,00
Prevenir a violência contra pessoas em situação de vulnerabilidade.	2077 - DELEGACIA DA MULHER MANTIDA	2.000,00	0,00	0,00
Prevenir a violência contra pessoas em situação de vulnerabilidade.	2078 - DELEGACIA DA CRIANÇA E ADOLESCENTE IMPLANTADA	0,00	0,00	0,00
Prevenir a violência contra pessoas em situação de vulnerabilidade.	2079 - DELEGACIA DA CRIANÇA E ADOLESCENTE ESTRUTURADA	0,00	0,00	0,00
Prevenir a violência contra pessoas em situação de vulnerabilidade.	2080 - DELEGACIA DA CRIANÇA E ADOLESCENTE MANTIDA	2.000,00	0,00	0,00
Prevenir a violência contra pessoas em situação de vulnerabilidade.	2083 - PESSOA COM TEA ATENDIDA	10,00	0,00	0,00

Melhorar a qualidade dos serviços de Segurança Pública.	1892 - EVENTO REALIZADO	10.000,00	0,00	0,00
Melhorar a qualidade dos serviços de Segurança Pública.	1906 - PROFISSIONAL CAPACITADO	12.201.900,20	10.890.242,95	89,25
Melhorar a qualidade dos serviços de Segurança Pública.	1967 - PROFISSIONAL QUALIFICADO	6.099.500,00	5.282.872,92	86,61
Melhorar a qualidade dos serviços de Segurança Pública.	1983 - PESSOA ASSISTIDA	3.403.823,00	3.065.563,98	90,06
Melhorar a qualidade dos serviços de Segurança Pública.	2084 - ACADEMIA DE SEGURANÇA PÚBLICA ESTRUTURADA	418.843,00	322.892,00	77,09
Melhorar a qualidade dos serviços de Segurança Pública.	2085 - ACADEMIA DE SEGURANÇA PÚBLICA MANTIDA	7.817.736,33	7.201.932,68	92,12
Melhorar a qualidade dos serviços de Segurança Pública.	2086 - UNIDADE DE SAÚDE ESTRUTURADA	296.000,00	121.293,04	40,98
Integrar o sistema de Segurança Pública com a sociedade.	1902 - CURSO OFERTADO	479.000,00	174.857,26	36,50
Integrar o sistema de Segurança Pública com a sociedade.	1966 - AÇÃO REALIZADA	10.000,00	0,00	0,00
Integrar o sistema de Segurança Pública com a sociedade.	2050 - ESCOLA ESTRUTURADA	1.867.595,10	1.308.323,53	70,05
Integrar o sistema de Segurança Pública com a sociedade.	2051 - ESCOLA MANTIDA	4.506.709,00	4.229.783,73	93,86
Integrar o sistema de Segurança Pública com a sociedade.	2087 - PROJETO PARA JUVENTUDE APOIADO	10.000,00	0,00	0,00
Integrar o sistema de Segurança Pública com a sociedade.	2088 - PROJETO PARA PESSOA IDOSA REALIZADO	664.800,00	649.996,58	97,77
Responder de forma ágil, bem como prevenir, ocorrências de grave ameaça à vida e ao patrimônio.	2089 - UNIDADE BOMBEIRÍSTICA IMPLANTADA	46.918,39	0,00	0,00
Responder de forma ágil, bem como prevenir, ocorrências de grave ameaça à vida e ao patrimônio.	2090 - UNIDADE BOMBEIRÍSTICA ESTRUTURADA	12.006.402,24	11.228.464,04	93,52

Responder de forma ágil, bem como prevenir, ocorrências de grave ameaça à vida e ao patrimônio.	2091 - UNIDADE BOMBEIRÍSTICA MANTIDA	324.095.217,53	322.263.968,69	99,43
Total Geral:		<b>5.220.055.331,47</b>	<b>5.175.875.081,89</b>	<b>99,15</b>

## Análise do Desempenho Geral do Programa

### O que foi efetivamente entregue no período

**REGIÃO 01 - CARIRI / 196.1 / 2003 - ESTUDO E PESQUISA REALIZADOS / 10100009 - SUPESP**

Realização de 3 Estudos Estratégicos das Áreas integradas de Segurança Pública

**REGIÃO 01 - CARIRI / 196.1 / 2003 - ESTUDO E PESQUISA REALIZADOS / 10100009 - SUPESP**

Elaboração de 1 Relatório Técnico

**REGIÃO 01 - CARIRI / 196.1 / 2059 - UNIDADE DE SEGURANÇA PÚBLICA ESTRUTURADA / 10000000 - SSPDS**

Manutenção predial e aquisição de equipamentos para a unidade do RAIO/PMCE de Caririaçu

**REGIÃO 01 - CARIRI / 196.1 / 2061 - UNIDADE DE SEGURANÇA PÚBLICA MANTIDA / 10000000 - SSPDS**

Manutenção das unidades da SSPDS - Células da CIOPAER e CIOPS - instaladas no município de Juazeiro do Norte

**REGIÃO 01 - CARIRI / 196.1 / 2062 - DELEGACIA ESTRUTURADA / 10100002 - PC**

Três unidades estruturadas durante o período de Janeiro de 2025 e Dezembro de 2025.

**REGIÃO 01 - CARIRI / 196.1 / 2064 - DELEGACIA IMPLANTADA / 10100002 - PC**

Implantação da Delegacia Municipal de Barro

**REGIÃO 01 - CARIRI / 196.1 / 2065 - DELEGACIA MANTIDA / 10100002 - PC**

18 Delegacias da região do Cariri mantidas

**REGIÃO 01 - CARIRI / 196.1 / 2066 - UNIDADE DE ATENDIMENTO 24 HORAS MANTIDA / 10100002 - PC**

3 Unidades de atendimento 24 horas mantidas na Região do Cariri

**REGIÃO 01 - CARIRI / 196.1 / 2069 - NÚCLEO DE PERÍCIA MANTIDO / 10100007 - PEFOCE**

Núcleo de Perícia de Juazeiro do Norte mantido

**REGIÃO 01 - CARIRI / 196.1 / 2074 - SISTEMA DE VIDEOMONITORAMENTO MANTIDO / 10000000 - SSPDS**

Manutenção do serviço de monitoramento urbano em 12 municípios da Região

**REGIÃO 01 - CARIRI / 196.1 / 2074 - SISTEMA DE VIDEOMONITORAMENTO MANTIDO / 10100002 - PC**

Sistema de videomonitoramento mantido na Região do Cariri

**REGIÃO 01 - CARIRI / 196.2 / 1917 - CAPACITAÇÃO REALIZADA / 10100008 - AESP-CE**

Realização de 1 turma do Curso de Prevenção e enfrentamento à Violência Doméstica, Familiar e de Gênero em Várzea Alegre e de 4 turmas do Curso de Prevenção à Violência, Direitos Humanos e Atuação Territorial, sendo 2 turmas no Crato e 2 turmas em Juazeiro do Norte

**REGIÃO 01 - CARIRI / 196.2 / 2077 - DELEGACIA DA MULHER MANTIDA / 10100002 - PC**

Duas delegacias de atendimento à mulher mantidas na região do Cariri

**REGIÃO 01 - CARIRI / 196.3 / 1906 - PROFISSIONAL CAPACITADO / 10100008 - AESP-CE**

Capacitação de 816 profissionais que atuam na região em diversos cursos ofertados pela Aesp/CE.

**REGIÃO 01 - CARIRI / 196.3 / 2086 - UNIDADE DE SAÚDE ESTRUTURADA / 10000000 - SSPDS**

Estruturação do Núcleo de Assistência Biopsicossocial - NAB / PMCE em Juazeiro do Norte

**REGIÃO 01 - CARIRI / 196.3 / 2086 - UNIDADE DE SAÚDE ESTRUTURADA / 10000000 - SSPDS**

Estruturação da Assessoria Biopsicossocial na CIOPS/SSPDS de Juazeiro do Norte

**REGIÃO 01 - CARIRI / 196.4 / 2051 - ESCOLA MANTIDA / 10000000 - SSPDS**

Manutenção do Colégio da Polícia Militar sediado em Juazeiro do Norte

**REGIÃO 01 - CARIRI / 196.5 / 2091 - UNIDADE BOMBEIRÍSTICA MANTIDA / 10100004 - CBMCE**

Unidades do CBMCE de Juazeiro do Norte: 1ª Cia/5º BBM e 3ª Cia/5º BBM (Aeroporto). Crato: 2ª Cia/5º BBM, mantidas

**REGIÃO 02 - CENTRO SUL / 196.1 / 2003 - ESTUDO E PESQUISA REALIZADOS / 10100009 - SUPESP**

Realização de 1 Estudo Estratégico das Áreas integradas de Segurança Pública do Centro Sul

**REGIÃO 02 - CENTRO SUL / 196.1 / 2003 - ESTUDO E PESQUISA REALIZADOS / 10100009 - SUPESP**

Elaboração de 2 Relatórios Técnicos com dados da região Centro Sul

**REGIÃO 02 - CENTRO SUL / 196.1 / 2062 - DELEGACIA ESTRUTURADA / 10100002 - PC**

Estruturação de 2 Delegacias na região do Centro Sul

**REGIÃO 02 - CENTRO SUL / 196.1 / 2065 - DELEGACIA MANTIDA / 10100002 - PC**

11 Delegacias mantidas na região Centro Sul

**REGIÃO 02 - CENTRO SUL / 196.1 / 2066 - UNIDADE DE ATENDIMENTO 24 HORAS MANTIDA / 10100002 - PC**

2 Unidades de atendimento 24 h mantidas na região Centro Sul

**REGIÃO 02 - CENTRO SUL / 196.1 / 2069 - NÚCLEO DE PERÍCIA MANTIDO / 10100007 - PEFOCE**

Núcleo de Perícia de Iguatu mantido

**REGIÃO 02 - CENTRO SUL / 196.1 / 2073 - SISTEMA DE VIDEOMONITORAMENTO AMPLIADO / 10000000 - SSPDS**

Implantação do Sistema de Videomonitoramento Urbano no Cedro

**REGIÃO 02 - CENTRO SUL / 196.1 / 2074 - SISTEMA DE VIDEOMONITORAMENTO MANTIDO / 10000000 - SSPDS**

Manutenção do serviço de monitoramento urbano em 5 municípios da Região

**REGIÃO 02 - CENTRO SUL / 196.2 / 1917 - CAPACITAÇÃO REALIZADA / 10100008 - AESP-CE**

Realização de 2 turmas do Curso de Prevenção à Violência, Direitos Humanos e Atuação Territorial em Iguatu.

**REGIÃO 02 - CENTRO SUL / 196.2 / 2075 - DELEGACIA DA MULHER ESTRUTURADA / 10100002 - PC**

Estruturação de 1 Delegacia de Defesa da Mulher (DDM) na região Centro Sul

**REGIÃO 02 - CENTRO SUL / 196.2 / 2077 - DELEGACIA DA MULHER MANTIDA / 10100002 - PC**

Duas delegacias de atendimento à mulher mantidas

**REGIÃO 02 - CENTRO SUL / 196.3 / 1906 - PROFISSIONAL CAPACITADO / 10100008 - AESP-CE**

Capacitação de 271 profissionais que atuam na região em diversos cursos ofertados pela Aesp/CE.

**REGIÃO 02 - CENTRO SUL / 196.5 / 2091 - UNIDADE BOMBEIRÍSTICA MANTIDA / 10100004 - CBMCE**

Manutenção da unidade do CBM em Iguatu: 1ª Cia/4º BBM

**REGIÃO 03 - GRANDE FORTALEZA**

1ª Cia/1º BBM (Jacarecanga). 2ª Cia/1º BBM (Mucuripe). 3ª Cia/1º BBM (Messejana). 4ª Cia/1º BBM (José Walter). 5ª Cia/1º BBM (Conjunto Ceará). 7ª Cia/1º BBM (CISP). 8ª Cia/1º BBM (15 de outubro). 1ª CBS/BBS - (Moura Brasil). 2ª CBS/BBS - (Cambeba). 1ª CSU/BSU - (Maraponga). 1ª Cia/2º BBM - (Maracanaú). 2ª CSMar - (Icaraí). 2ª Cia/2º BBM - (Horizonte). COMALP/CEDEC. Colégio Militar (CMCB - Jacarecanga).

**REGIÃO 03 - GRANDE FORTALEZA / 196.1 / 2003 - ESTUDO E PESQUISA REALIZADOS / 10100009 - SUPESP**

Realização de 14 Estudos Estratégicos das Áreas integradas de Segurança Pública

**REGIÃO 03 - GRANDE FORTALEZA / 196.1 / 2003 - ESTUDO E PESQUISA REALIZADOS / 10100009 - SUPESP**

Realização de 4 Estudos Temáticos Estratégicos de Segurança Pública

**REGIÃO 03 - GRANDE FORTALEZA / 196.1 / 2003 - ESTUDO E PESQUISA REALIZADOS / 10100009 - SUPESP**

Realização de 1 Estudo Regionalizado

**REGIÃO 03 - GRANDE FORTALEZA / 196.1 / 2003 - ESTUDO E PESQUISA REALIZADOS / 10100009 - SUPESP**

Elaboração de 3 Relatórios Técnicos

**REGIÃO 03 - GRANDE FORTALEZA / 196.1 / 2059 - UNIDADE DE SEGURANÇA PÚBLICA ESTRUTURADA / 10000000 - SSPDS**

Manutenção predial e aquisição de equipamentos para sede da PEFOCE em Fortaleza

**REGIÃO 03 - GRANDE FORTALEZA / 196.1 / 2059 - UNIDADE DE SEGURANÇA PÚBLICA ESTRUTURADA / 10000000 - SSPDS**

Manutenção predial e aquisição de equipamentos para a unidade do RAIO/PMCE de Chorozinho

**REGIÃO 03 - GRANDE FORTALEZA / 196.1 / 2059 - UNIDADE DE SEGURANÇA PÚBLICA ESTRUTURADA / 10000000 - SSPDS**

Manutenção predial e aquisição de equipamentos para a 1ª Companhia do CBMCE em Fortaleza

**REGIÃO 03 - GRANDE FORTALEZA / 196.1 / 2059 - UNIDADE DE SEGURANÇA PÚBLICA ESTRUTURADA / 10000000 - SSPDS**

Manutenção predial e aquisição de equipamentos para a 17º Batalhão da PMCE em Fortaleza

**REGIÃO 03 - GRANDE FORTALEZA / 196.1 / 2059 - UNIDADE DE SEGURANÇA PÚBLICA ESTRUTURADA / 10000000 - SSPDS**

Manutenção predial e aquisição de equipamentos para o Departamento de Homicídios e Proteção a Pessoa da PCCE em Fortaleza

**REGIÃO 03 - GRANDE FORTALEZA / 196.1 / 2059 - UNIDADE DE SEGURANÇA PÚBLICA ESTRUTURADA / 10100009 - SUPESP**

Aquisição de 36 (trinta e seis) licenças permanentes do Microsoft Office, 2 (duas) fechaduras digitais, 12 (doze) cadeiras e 8 (oito) mesas, 5 (cinco) estações de trabalho (workstations), 4 (quatro) mastros, 1 (uma) base para três mastros e 1 (uma) base para um mastro

**REGIÃO 03 - GRANDE FORTALEZA / 196.1 / 2059 - UNIDADE DE SEGURANÇA PÚBLICA ESTRUTURADA / 10100009 - SUPESP**

Realização de Reforma Predial

**REGIÃO 03 - GRANDE FORTALEZA / 196.1 / 2059 - UNIDADE DE SEGURANÇA PÚBLICA ESTRUTURADA / 10100009 - SUPESP**

Confecção de 500 (quinhentas) cartilhas sobre a LGBTFobia, Serviço de produção de livro digital e aquisição de material gráfico

**REGIÃO 03 - GRANDE FORTALEZA / 196.1 / 2061 - UNIDADE DE SEGURANÇA PÚBLICA MANTIDA / 10000000 - SSPDS**

Manutenção das unidades da SSPDS - Coordenadorias de Inteligência, Operações Integradas e Operações Aéreas, bem como a Sede da SSPDS - instaladas em Fortaleza

**REGIÃO 03 - GRANDE FORTALEZA / 196.1 / 2061 - UNIDADE DE SEGURANÇA PÚBLICA MANTIDA / 10100009 - SUPESP**

Superintendência de Pesquisa e Estratégia de Segurança Pública Mantida

**REGIÃO 03 - GRANDE FORTALEZA / 196.1 / 2062 - DELEGACIA ESTRUTURADA / 10100002 - PC**

Dezoito unidades estruturadas

**REGIÃO 03 - GRANDE FORTALEZA / 196.1 / 2064 - DELEGACIA IMPLANTADA / 10100002 - PC**

Duas delegacias implantadas no período de Janeiro 2025 - Dezembro 2025 (Paracuru e Itaitinga).

**REGIÃO 03 - GRANDE FORTALEZA / 196.1 / 2065 - DELEGACIA MANTIDA / 10100002 - PC**

71 Delegacias mantidas

**REGIÃO 03 - GRANDE FORTALEZA / 196.1 / 2066 - UNIDADE DE ATENDIMENTO 24 HORAS MANTIDA / 10100002 - PC**

13 Unidades de atendimento 24 horas mantidas

**REGIÃO 03 - GRANDE FORTALEZA / 196.1 / 2069 - NÚCLEO DE PERÍCIA MANTIDO / 10100007 - PEFOCE**

Núcleos de Perícia e sede de Fortaleza mantidos

**REGIÃO 03 - GRANDE FORTALEZA / 196.1 / 2070 - QUARTEL ESTRUTURADO / 10100003 - PM**

Foi realizada a manutenção da 1ª CIA do 20º BPM de Fortaleza, 3ª CIA do 23º BPM de Fortaleza, 17º BPM em Fortaleza, 2ª CIA do 6º BPM de Fortaleza, 1ª CIA do RAI0 em Caucaia, 1ª CIA do 5º BPM de Fortaleza, bem como a manutenção do Quartel POG/Raio de Horizonte, inaugurado no dia 08/04/2025, e o Quartel POG/Raio de Guaiúba, inaugurado no dia 21/03/2025, no exercício de 2025, na macrorregião da Grande Fortaleza.

**REGIÃO 03 - GRANDE FORTALEZA / 196.1 / 2071 - QUARTEL IMPLANTADO / 10100003 - PM**

Foi realizada a manutenção de quartel bem como a construção do Batalhão da PM no município de Horizonte, no período de janeiro a dezembro, na Macrorregião da Grande Fortaleza.

**REGIÃO 03 - GRANDE FORTALEZA / 196.1 / 2072 - QUARTEL MANTIDO / 10100003 - PM**

No período de janeiro a dezembro de 2025, foram realizadas aquisições de materiais necessários a manutenção dos serviços públicos, de unidades da PMCE, que beneficiará a população da Grande Fortaleza.

**REGIÃO 03 - GRANDE FORTALEZA / 196.1 / 2073 - SISTEMA DE VIDEOMONITORAMENTO AMPLIADO / 10000000 - SSPDS**

Implantação do Sistema de Videomonitoramento Urbano na Guaiúba

**REGIÃO 03 - GRANDE FORTALEZA / 196.1 / 2074 - SISTEMA DE VIDEOMONITORAMENTO MANTIDO / 10000000 - SSPDS**

Manutenção do serviço de monitoramento urbano em 18 municípios da Região

**REGIÃO 03 - GRANDE FORTALEZA / 196.1 / 2251 - UNIDADE DE ATENDIMENTO IMPLANTADA / 10100003 - PM**

Foi implantada 01 (uma) nova unidade móvel, no período de janeiro a dezembro, na Grande Fortaleza, beneficiando a população fortalezense.

**REGIÃO 03 - GRANDE FORTALEZA / 196.2 / 1917 - CAPACITAÇÃO REALIZADA / 10100008 - AESP-CE**

Oferta de 35 turmas de cursos com aspectos diversos, tais como a Atuação do Profissional de Segurança Pública Frente a Grupos Vulneráveis, Enfrentamento à Revitimização de Mulheres Vítimas de Violência, atendimento à pessoa idosa e com deficiência, Violência, Vulnerabilidades Sociais e Ação Policial, Segurança e Cidadania em Territórios Indígenas, Letramento Racial e Combate ao Racismo além dos cursos em parceria com o PreVio, como Prevenção à Violência, Direitos Humanos e Atuação Territorial.

**REGIÃO 03 - GRANDE FORTALEZA / 196.2 / 2075 - DELEGACIA DA MULHER ESTRUTURADA / 10100002 - PC**

Três Delegacias de Defesa da Mulher (DDM) estruturadas

**REGIÃO 03 - GRANDE FORTALEZA / 196.2 / 2076 - UNIDADE DA MULHER IMPLANTADA / 10100002 - PC**

Implantação de uma Delegacia de Defesa da Mulher em Fortaleza (2ª Delegacia).

**REGIÃO 03 - GRANDE FORTALEZA / 196.2 / 2077 - DELEGACIA DA MULHER MANTIDA / 10100002 - PC**

Cinco delegacias de atendimento à mulher mantida.

**REGIÃO 03 - GRANDE FORTALEZA / 196.2 / 2079 - DELEGACIA DA CRIANÇA E ADOLESCENTE ESTRUTURADA / 10100002 - PC**

Delegacia de Atendimento da Criança e Adolescente estruturada.

**REGIÃO 03 - GRANDE FORTALEZA / 196.2 / 2080 - DELEGACIA DA CRIANÇA E ADOLESCENTE MANTIDA / 10100002 - PC**

Delegacia de Combate à Exploração da Criança e do Adolescente mantida durante o período de JANEIRO A DEZEMBRO DE 2025, tendo em vista que os recursos liberados no exercício (Manutenção, Finalístico e Gestão).

**REGIÃO 03 - GRANDE FORTALEZA / 196.2 / 2083 - PESSOA COM TEA ATENDIDA / 10100007 - PEFOCE**

Foram atendidos 35.377 (trinta e cinco mil, trezentos e setenta e sete) pessoas com TEA (Transtorno do Espectro Autista) e emitidas Carteiras de Identificação Nacional(CIN)no período de janeiro a dezembro de 2025.

**REGIÃO 03 - GRANDE FORTALEZA / 196.3 / 1892 - EVENTO REALIZADO / 10100003 - PM**

No período compreendido entre janeiro e dezembro de 2025 foram realizados o total de eventos em conformidade com a previsão legal do empenho, para o ano de 2025.

**REGIÃO 03 - GRANDE FORTALEZA / 196.3 / 1892 - EVENTO REALIZADO / 10100007 - PEFOCE**

Curso Pericial de Hematologia forense (<https://www.instagram.com/p/DN31w0oEiVI/>)

**REGIÃO 03 - GRANDE FORTALEZA / 196.3 / 1892 - EVENTO REALIZADO / 10100007 - PEFOCE**

Ação itinerante para emissão da nova Carteira de Identidade Nacional (CIN) voltada aos pescadores e pescadoras artesanais (<https://www.instagram.com/p/DNEJ6xiPfit/>)

**REGIÃO 03 - GRANDE FORTALEZA / 196.3 / 1892 - EVENTO REALIZADO / 10100007 - PEFOCE**

Curso de Exame Cadavérico em Lesões por Projéteis de Arma de Fogo (<https://www.instagram.com/p/DNDtiZMuYq7/>)

**REGIÃO 03 - GRANDE FORTALEZA / 196.3 / 1892 - EVENTO REALIZADO / 10100007 - PEFOCE**

Capacitação voltada à perícia em máquinas caça-níqueis ([https://www.instagram.com/p/DMdmjpMuSRY/?img\\_index=1](https://www.instagram.com/p/DMdmjpMuSRY/?img_index=1))

**REGIÃO 03 - GRANDE FORTALEZA / 196.3 / 1892 - EVENTO REALIZADO / 10100007 - PEFOCE**

Perícia Forense do Estado do Ceará (Pefoce) participou da 72ª edição da Feira da Agropecuária do Crato (Expocrato 2025), realizada no Parque Pedro Felício Cavalcante ([https://www.instagram.com/p/DMX0vTNucr3/?img\\_index=1](https://www.instagram.com/p/DMX0vTNucr3/?img_index=1))

**REGIÃO 03 - GRANDE FORTALEZA / 196.3 / 1892 - EVENTO REALIZADO / 10100007 - PEFOCE**

Pefoce é sede do curso de Perícia em Local de Crime Integrado, promovido pela Senasp ([https://www.instagram.com/p/DL0l2brvhdE/?img\\_index=1](https://www.instagram.com/p/DL0l2brvhdE/?img_index=1))

**REGIÃO 03 - GRANDE FORTALEZA / 196.3 / 1892 - EVENTO REALIZADO / 10100007 - PEFOCE**

Treinamento técnico voltado à identificação veicular , região Sul([https://www.instagram.com/p/DLnYqYRvzxX/?img\\_index=1](https://www.instagram.com/p/DLnYqYRvzxX/?img_index=1));

**REGIÃO 03 - GRANDE FORTALEZA / 196.3 / 1892 - EVENTO REALIZADO / 10100007 - PEFOCE**

Curso de Papiloscopia: Local de Crime e Análise de Vestígios (<https://www.instagram.com/p/DLYOcOFyuj0/>)

**REGIÃO 03 - GRANDE FORTALEZA / 196.3 / 1892 - EVENTO REALIZADO / 10100007 - PEFOCE**

Curso de Estudos Avançados de Local de Crime (<https://www.instagram.com/p/DLWDf2UxVmY/>)

**REGIÃO 03 - GRANDE FORTALEZA / 196.3 / 1892 - EVENTO REALIZADO / 10100007 - PEFOCE**

Curso de Necropapiloscopia (<https://www.instagram.com/p/DK29P8Ts2SA/>)

**REGIÃO 03 - GRANDE FORTALEZA / 196.3 / 1892 - EVENTO REALIZADO / 10100007 - PEFOCE**

IV WORKSHOP DA PERÍCIA FORENSE DO CEARÁ 25 A 27 DE NOVEMBRO

**REGIÃO 03 - GRANDE FORTALEZA / 196.3 / 1892 - EVENTO REALIZADO / 10100007 - PEFOCE**

Entrega de 150 brinquedos Camoanha Natal Ceará sem fome (<https://www.instagram.com/reel/DR2Y4XCKyBL/?igsh=OHdmYmc0OHV5eW52>)

**REGIÃO 03 - GRANDE FORTALEZA / 196.3 / 1892 - EVENTO REALIZADO / 10100007 - PEFOCE**

Lançamento da Identificação Neonatal infantil no Ceará(<https://www.instagram.com/p/DSbJ7YrFXRS/?igsh=aTZkdGVpNnZ3YmFi>)

**REGIÃO 03 - GRANDE FORTALEZA / 196.3 / 1906 - PROFISSIONAL CAPACITADO / 10100008 - AESP-CE**

Capacitação de 9.526 profissionais que atuam na região em diversos cursos ofertados pela Aesp/CE.

**REGIÃO 03 - GRANDE FORTALEZA / 196.3 / 1967 - PROFISSIONAL QUALIFICADO / 10100008 - AESP-CE**

Qualificação de 563 novos soldados policiais militares, através da realização das turmas 2 e 3 do Curso de Formação de Soldados Policiais Militares - CFSD PMCE, decorrentes do Concurso Público realizado em 2022. Ainda, foram formados 25 novos Auxiliares de Perícia, 22 Peritos Legistas, 18 Peritos Criminais e 5 Médicos Peritos Legistas para a Perícia Forense - PEFOCE/CE.

**REGIÃO 03 - GRANDE FORTALEZA / 196.3 / 1983 - PESSOA ASSISTIDA / 10000000 - SSPDS**

Assistência biopsicossocial a 2.000 pessoas, considerando os profissionais da segurança pública e seus dependente em Fortaleza

**REGIÃO 03 - GRANDE FORTALEZA / 196.3 / 2084 - ACADEMIA DE SEGURANÇA PÚBLICA ESTRUTURADA / 10100008 - AESP-CE**

Aquisição de 1 (um) veículo tipo picape para composição da frota da Aesp/CE, 10 armários em aço e 20 beliches para os alojamentos e 8 bebedouros distribuídos nos andares do prédio da Aesp/CE.

**REGIÃO 03 - GRANDE FORTALEZA / 196.3 / 2085 - ACADEMIA DE SEGURANÇA PÚBLICA MANTIDA / 10100008 - AESP-CE**

No período de janeiro a dezembro de 2025, a Aesp/CE executou 94,23% do orçamento previsto para o custeio finalístico e 94,97% do limite financeiro disponível para a manutenção do órgão.

**REGIÃO 03 - GRANDE FORTALEZA / 196.3 / 2086 - UNIDADE DE SAÚDE ESTRUTURADA / 10000000 - SSPDS**

Estruturação da Coordenadoria de Saúde e Assistência Social e Religiosa da Policial Militar - CSAR / PMCE em Fortaleza

**REGIÃO 03 - GRANDE FORTALEZA / 196.4 / 1966 - AÇÃO REALIZADA / 10100008 - AESP-CE**

No dia 06 de fevereiro de 2025 foi realizada a primeira campanha de doação de sangue do ano na Aesp/CE, em parceria com o Hemoce, foram coletadas 72 bolsas de sangue. Em 18 de maio de 2025 foi realizada a Corrida da Aesp 2025, que resultou na arrecadação de duas toneladas não-perecíveis entregues ao Programa Ceará Sem Fome. Em 28 de outubro de 2025 a Aesp/CE recebeu a visita das crianças do Lar Amigos de Jesus em comemoração ao Dia das Crianças, com a participação de 23 crianças.

**REGIÃO 03 - GRANDE FORTALEZA / 196.4 / 2050 - ESCOLA ESTRUTURADA / 10000000 - SSPDS**

Estruturação do Colégio da Polícia Militar sediado em Fortaleza

**REGIÃO 03 - GRANDE FORTALEZA / 196.4 / 2051 - ESCOLA MANTIDA / 10000000 - SSPDS**

Manutenção dos Colégios Militares da Polícia e do Corpo de Bombeiros Militar sediado em Fortaleza

**REGIÃO 03 - GRANDE FORTALEZA / 196.4 / 2051 - ESCOLA MANTIDA / 10000000 - SSPDS**

Manutenção do Colégio da Polícia Militar sediado em Maracanaú

**REGIÃO 03 - GRANDE FORTALEZA / 196.5 / 2089 - UNIDADE BOMBEIRÍSTICA IMPLANTADA / 10100004 - CBMCE**

Implantação do Quartel 15 de Outubro, sede da 2ª Companhia do 1º Batalhão de Bombeiros Militar, localizada em Fortaleza/CE.

**REGIÃO 03 - GRANDE FORTALEZA / 196.5 / 2090 - UNIDADE BOMBEIRÍSTICA ESTRUTURADA / 10100004 - CBMCE**

Estruturação das seguintes unidades: Antigo Quartel Central (1ª Cia e Defesa Civil): Localizado no Centro, Fortaleza - CE. Quartel do Conjunto Ceará (5ª Cia/1º BBM - antiga 5ª SB/1ª GB): Fortaleza - CE. Quartel do Mucuripe (2ª Cia/1º BBM): Fortaleza - CE. Batalhão de Busca e Salvamento - BBS (1ª Companhia de Busca e Salvamento): Moura Brasil, Fortaleza - CE. Quartel do Icaraí (2ª CSMar/BSMar - antiga 4ª Cia/2º BBM): Caucaia - CE. Quartel do Pecém (4ª Cia/2º BBM): São Gonçalo do Amarante - CE.

**REGIÃO 04 - LITORAL LESTE**

Estruturação de 1 unidade estruturada da região

**REGIÃO 04 - LITORAL LESTE**

Manutenção da unidade do CBM em Aracati: 5ª Cia/2º BBM.

**REGIÃO 04 - LITORAL LESTE / 196.1 / 2003 - ESTUDO E PESQUISA REALIZADOS / 10100009 - SUPESP**

Estudos Estratégicos das Áreas integradas de Segurança Pública ζ Quantidade: 1

**REGIÃO 04 - LITORAL LESTE / 196.1 / 2065 - DELEGACIA MANTIDA / 10100002 - PC**

5 DELEGACIAS MANTIDAS NO PERÍODO

**REGIÃO 04 - LITORAL LESTE / 196.1 / 2066 - UNIDADE DE ATENDIMENTO 24 HORAS MANTIDA / 10100002 - PC**

UNIDADE DE ATENDIMENTO 24 HORAS MANTIDA

**REGIÃO 04 - LITORAL LESTE / 196.1 / 2074 - SISTEMA DE VIDEOMONITORAMENTO MANTIDO / 10000000 - SSPDS**

Manutenção do serviço de monitoramento urbano em 4 municípios da Região

**REGIÃO 04 - LITORAL LESTE / 196.2 / 1917 - CAPACITAÇÃO REALIZADA / 10100008 - AESP-CE**

Realização de 1 turma do Curso de Prevenção e enfrentamento à Violência Doméstica, Familiar e de Gênero em Icapuí.

**REGIÃO 04 - LITORAL LESTE / 196.3 / 1906 - PROFISSIONAL CAPACITADO / 10100008 - AESP-CE**

Capacitação de 205 profissionais que atuam na região em diversos cursos ofertados pela Aesp/CE.

**REGIÃO 05 - LITORAL NORTE**

Implantação da Delegacia Regional de Camocim

**REGIÃO 05 - LITORAL NORTE**

Capacitação de 220 profissionais que atuam na região em diversos cursos ofertados pela Aesp/CE.

**REGIÃO 05 - LITORAL NORTE / 196.1 / 2062 - DELEGACIA ESTRUTURADA / 10100002 - PC**

Uma unidade estruturada durante o período de Janeiro de 2025 e Dezembro de 2025.

**REGIÃO 05 - LITORAL NORTE / 196.1 / 2065 - DELEGACIA MANTIDA / 10100002 - PC**

10 DELEGACIAS MANTIDAS NO PERÍODO

**REGIÃO 05 - LITORAL NORTE / 196.1 / 2066 - UNIDADE DE ATENDIMENTO 24 HORAS MANTIDA / 10100002 - PC**

DUAS UNIDADES DE ATENDIMENTO 24 HORAS MANTIDA

**REGIÃO 05 - LITORAL NORTE / 196.1 / 2074 - SISTEMA DE VIDEOMONITORAMENTO MANTIDO / 10000000 - SSPDS**

Manutenção do serviço de monitoramento urbano em 5 municípios da Região

**REGIÃO 05 - LITORAL NORTE / 196.2 / 1917 - CAPACITAÇÃO REALIZADA / 10100008 - AESP-CE**

Realização do Curso de Prevenção e enfrentamento à Violência Doméstica, Familiar e de Gênero, sendo 1 turma em Itarema e 1 turma em Jijoca de Jericoacoara.

**REGIÃO 05 - LITORAL NORTE / 196.5 / 2089 - UNIDADE BOMBEIRÍSTICA IMPLANTADA / 10100004 - CBMCE**

Implantação da 6ª Companhia do 3º Batalhão de Bombeiros Militar, localizada no município de Camocim/CE.

**REGIÃO 05 - LITORAL NORTE / 196.5 / 2091 - UNIDADE BOMBEIRÍSTICA MANTIDA / 10100004 - CBMCE**

Jijoca de Jericoacoara: 5ª Cia/3º BBM. Camocim: 6ª Cia/3º BBM.

**REGIÃO 06 - LITORAL OESTE / VALE DO CURU**

Realização de 5 Estudos Estratégicos das Áreas integradas de Segurança Pública da região

**REGIÃO 06 - LITORAL OESTE / VALE DO CURU**

Elaboração de 1 Relatório Técnico com dados da região

**REGIÃO 06 - LITORAL OESTE / VALE DO CURU**

Capacitação de 347 profissionais que atuam na região em diversos cursos ofertados pela Aesp/CE.

**REGIÃO 06 - LITORAL OESTE / VALE DO CURU**

Manutenção das Unidade de São Gonçalo do Amarante: 4ª Cia/2º BBM (Pecém). Itapipoca: 3ª Cia/3º BBM.

**REGIÃO 06 - LITORAL OESTE / VALE DO CURU / 196.1 / 2062 - DELEGACIA ESTRUTURADA / 10100002 - PC**

Uma unidade estruturada durante o período de Janeiro de 2025 e Dezembro de 2025.

**REGIÃO 06 - LITORAL OESTE / VALE DO CURU / 196.1 / 2065 - DELEGACIA MANTIDA / 10100002 - PC**

5 DELEGACIAS MANTIDAS NO PERÍODO

**REGIÃO 06 - LITORAL OESTE / VALE DO CURU / 196.1 / 2066 - UNIDADE DE ATENDIMENTO 24 HORAS MANTIDA / 10100002 - PC**

UNIDADE DE ATENDIMENTO 24 HORAS MANTIDA

**REGIÃO 06 - LITORAL OESTE / VALE DO CURU / 196.1 / 2069 - NÚCLEO DE PERÍCIA MANTIDO / 10100007 - PEFOCE**

Núcleo de Perícia de Itapipoca mantido

**REGIÃO 06 - LITORAL OESTE / VALE DO CURU / 196.1 / 2074 - SISTEMA DE VIDEOMONITORAMENTO MANTIDO / 10000000 - SSPDS**

Manutenção do serviço de monitoramento urbano em 4 municípios da Região

**REGIÃO 06 - LITORAL OESTE / VALE DO CURU / 196.2 / 1917 - CAPACITAÇÃO REALIZADA / 10100008 - AESP-CE**

Realização de 2 turmas do Curso de Prevenção à Violência, Direitos Humanos e Atuação Territorial em Itapipoca.

**REGIÃO 07 - MACIÇO DO BATURITÉ**

Implantação do Sistema de Videomonitoramento Urbano em Ocara

**REGIÃO 07 - MACIÇO DO BATURITÉ**

Capacitação de 116 profissionais que atuam na região em diversos cursos ofertados pela Aesp/CE.

**REGIÃO 07 - MACIÇO DO BATURITÉ**

Manutenção da unidade do CBM de Baturité: 3ª Cia/6º BBM.

**REGIÃO 07 - MACIÇO DO BATURITÉ / 196.1 / 2062 - DELEGACIA ESTRUTURADA / 10100002 - PC**

Três unidades estruturadas durante o período de Janeiro de 2025 e Dezembro de 2025.

**REGIÃO 07 - MACIÇO DO BATURITÉ / 196.1 / 2065 - DELEGACIA MANTIDA / 10100002 - PC**

7 DELEGACIAS MANTIDAS NO PERÍODO

**REGIÃO 07 - MACIÇO DO BATURITÉ / 196.1 / 2066 - UNIDADE DE ATENDIMENTO 24 HORAS MANTIDA / 10100002 - PC**

UNIDADE DE ATENDIMENTO 24 HORAS MANTIDA

**REGIÃO 07 - MACIÇO DO BATURITÉ / 196.1 / 2074 - SISTEMA DE VIDEOMONITORAMENTO MANTIDO / 10000000 - SSPDS**

Manutenção do serviço de monitoramento urbano em 3 municípios da Região

**REGIÃO 07 - MACIÇO DO BATURITÉ / 196.2 / 1917 - CAPACITAÇÃO REALIZADA / 10100008 - AESP-CE**

Realização de 1 turma do Curso de Prevenção e enfrentamento à Violência Doméstica, Familiar e de Gênero em Aracoiaba.

**REGIÃO 08 - SERRA DA IBIAPABA**

Capacitação de 132 profissionais que atuam na região em diversos cursos ofertados pela Aesp/CE.

**REGIÃO 08 - SERRA DA IBIAPABA / 196.1 / 2065 - DELEGACIA MANTIDA / 10100002 - PC**

6 DELEGACIAS MANTIDAS NO PERÍODO

**REGIÃO 08 - SERRA DA IBIAPABA / 196.1 / 2066 - UNIDADE DE ATENDIMENTO 24 HORAS MANTIDA / 10100002 - PC**

UNIDADE DE ATENDIMENTO 24 HORAS MANTIDA

**REGIÃO 08 - SERRA DA IBIAPABA / 196.1 / 2074 - SISTEMA DE VIDEOMONITORAMENTO MANTIDO / 10000000 - SSPDS**

Manutenção do serviço de monitoramento urbano em 6 municípios da Região

**REGIÃO 09 - SERTÃO CENTRAL**

Elaboração de 1 Relatório Técnico com dados da região

**REGIÃO 09 - SERTÃO CENTRAL**

Duas unidades estruturadas na região

**REGIÃO 09 - SERTÃO CENTRAL**

Capacitação de 291 profissionais que atuam na região em diversos cursos ofertados pela Aesp/CE.

**REGIÃO 09 - SERTÃO CENTRAL**

Manutenção das unidades do CBM em Quixadá: 1ª Cia de Combate a Incêndio Florestal (1ª CIF/6º BBM), Quixerambim: 2ª Cia/6º BBM.

**REGIÃO 09 - SERTÃO CENTRAL / 196.1 / 2059 - UNIDADE DE SEGURANÇA PÚBLICA ESTRUTURADA / 10000000 - SSPDS**

Manutenção predial e aquisição de equipamentos para a unidade do RAI0/PMCE em Mombaça

**REGIÃO 09 - SERTÃO CENTRAL / 196.1 / 2061 - UNIDADE DE SEGURANÇA PÚBLICA MANTIDA / 10000000 - SSPDS**

Manutenção da unidade da SSPDS - Célula da CIOPAER - instalada no município de Quixadá

**REGIÃO 09 - SERTÃO CENTRAL / 196.1 / 2065 - DELEGACIA MANTIDA / 10100002 - PC**

7 DELEGACIAS MANTIDAS NO PERÍODO

**REGIÃO 09 - SERTÃO CENTRAL / 196.1 / 2066 - UNIDADE DE ATENDIMENTO 24 HORAS MANTIDA / 10100002 - PC**

DUAS UNIDADES DE ATENDIMENTO 24 HORAS MANTIDA

**REGIÃO 09 - SERTÃO CENTRAL / 196.1 / 2069 - NÚCLEO DE PERÍCIA MANTIDO / 10100007 - PEFOCE**

Núcleo de Perícia de Quixerambim mantido

**REGIÃO 09 - SERTÃO CENTRAL / 196.1 / 2074 - SISTEMA DE VIDEOMONITORAMENTO MANTIDO / 10000000 - SSPDS**

Manutenção do serviço de monitoramento urbano em 4 municípios da Região

**REGIÃO 09 - SERTÃO CENTRAL / 196.2 / 1917 - CAPACITAÇÃO REALIZADA / 10100008 - AESP-CE**

Realização de 2 turmas do Curso de Prevenção à Violência, Direitos Humanos e Atuação Territorial em Quixadá.

**REGIÃO 09 - SERTÃO CENTRAL / 196.2 / 2077 - DELEGACIA DA MULHER MANTIDA / 10100002 - PC**

Uma delegacia de atendimento à mulher mantida.

**REGIÃO 09 - SERTÃO CENTRAL / 196.3 / 1892 - EVENTO REALIZADO / 10100007 - PEFOCE**

Membros da Perícia Forense do Estado do Ceará (Pefoce) realizaram uma palestra para estudantes da Universidade Católica de Quixadá [https://www.instagram.com/p/DKHw0nyNPeS/?img\\_index=1](https://www.instagram.com/p/DKHw0nyNPeS/?img_index=1)

**REGIÃO 09 - SERTÃO CENTRAL / 196.3 / 2086 - UNIDADE DE SAÚDE ESTRUTURADA / 10000000 - SSPDS**

Estruturação do Núcleo de Assistência Biopsicossocial - NAB / PMCE em Quixadá

**REGIÃO 09 - SERTÃO CENTRAL / 196.5 / 2090 - UNIDADE BOMBEIRÍSTICA ESTRUTURADA / 10100004 - CBMCE**

Estruturação das seguintes unidades: 1ª CIF / 6º BBM (Antiga 1ª CIF/BCIF): Companhia de Combate a Incêndio Florestal, Quixadá - CE.

**REGIÃO 10 - SERTÃO DE CANINDÉ**

Capacitação de 165 profissionais que atuam na região em diversos cursos ofertados pela Aesp/CE.

**REGIÃO 10 - SERTÃO DE CANINDÉ**

Manutenção da unidade do CBM em Canindé: 2ª Cia/3º BBM.

**REGIÃO 10 - SERTÃO DE CANINDÉ / 196.1 / 2065 - DELEGACIA MANTIDA / 10100002 - PC**

3 DELEGACIAS MANTIDAS NO PERÍODO

**REGIÃO 10 - SERTÃO DE CANINDÉ / 196.1 / 2066 - UNIDADE DE ATENDIMENTO 24 HORAS MANTIDA / 10100002 - PC**

UNIDADE DE ATENDIMENTO 24 HORAS MANTIDA

**REGIÃO 10 - SERTÃO DE CANINDÉ / 196.1 / 2069 - NÚCLEO DE PERÍCIA MANTIDO / 10100007 - PEFOCE**

Núcleo de Perícia de Canindé mantido

**REGIÃO 10 - SERTÃO DE CANINDÉ / 196.1 / 2074 - SISTEMA DE VIDEOMONITORAMENTO MANTIDO / 10000000 - SSPDS**

Manutenção do serviço de monitoramento urbano em 2 municípios da Região

**REGIÃO 11 - SERTÃO DE SOBRAL**

Elaboração de 1 Estudo Estratégico das Áreas integradas de Segurança Pública da Região

**REGIÃO 11 - SERTÃO DE SOBRAL**

Elaboração de 3 Relatórios Técnicos com dados da Região

**REGIÃO 11 - SERTÃO DE SOBRAL**

Estruturação de 2 unidades da região

**REGIÃO 11 - SERTÃO DE SOBRAL**

Capacitação de 567 profissionais que atuam na região em diversos cursos ofertados pela Aesp/CE.

**REGIÃO 11 - SERTÃO DE SOBRAL**

Manutenção das unidades do CBM em Sobral: 1ª Cia/3º BBM e Ipueiras: 4ª Cia/3º BBM

**REGIÃO 11 - SERTÃO DE SOBRAL / 196.1 / 2059 - UNIDADE DE SEGURANÇA PÚBLICA ESTRUTURADA / 10000000 - SSPDS**

Manutenção predial e aquisição de equipamentos para a unidade da CIOPAER/SSPDS em Sobral

**REGIÃO 11 - SERTÃO DE SOBRAL / 196.1 / 2061 - UNIDADE DE SEGURANÇA PÚBLICA MANTIDA / 10000000 - SSPDS**

Manutenção das unidades da SSPDS - Células da CIOPAER e CIOPS - instaladas no município de Sobral

**REGIÃO 11 - SERTÃO DE SOBRAL / 196.1 / 2065 - DELEGACIA MANTIDA / 10100002 - PC**

7 DELEGACIAS MANTIDAS NO PERÍODO

**REGIÃO 11 - SERTÃO DE SOBRAL / 196.1 / 2066 - UNIDADE DE ATENDIMENTO 24 HORAS MANTIDA / 10100002 - PC**

UNIDADE DE ATENDIMENTO 24 HORAS MANTIDA

**REGIÃO 11 - SERTÃO DE SOBRAL / 196.1 / 2069 - NÚCLEO DE PERÍCIA MANTIDO / 10100007 - PEFOCE**

Núcleo de Perícia de Sobral mantido

**REGIÃO 11 - SERTÃO DE SOBRAL / 196.1 / 2074 - SISTEMA DE VIDEOMONITORAMENTO MANTIDO / 10000000 - SSPDS**

Manutenção do serviço de monitoramento urbano em 4 municípios da Região

**REGIÃO 11 - SERTÃO DE SOBRAL / 196.2 / 1917 - CAPACITAÇÃO REALIZADA / 10100008 - AESP-CE**

Realização de 4 turmas do Curso de Prevenção à Violência, Direitos Humanos e Atuação Territorial em Sobral.

**REGIÃO 11 - SERTÃO DE SOBRAL / 196.2 / 2077 - DELEGACIA DA MULHER MANTIDA / 10100002 - PC**

Uma delegacia de atendimento à mulher mantida.

**REGIÃO 11 - SERTÃO DE SOBRAL / 196.3 / 2086 - UNIDADE DE SAÚDE ESTRUTURADA / 10000000 - SSPDS**

Estruturação do Núcleo de Assistência Biopsicossocial - NAB / PMCE em Sobral

**REGIÃO 11 - SERTÃO DE SOBRAL / 196.4 / 2051 - ESCOLA MANTIDA / 10000000 - SSPDS**

Manutenção do Colégio da Polícia Militar sediado em Sobral

**REGIÃO 12 - SERTÃO DOS CRATEÚS**

Estruturação de 1 unidade da região

**REGIÃO 12 - SERTÃO DOS CRATEÚS**

Capacitação de 322 profissionais que atuam na região em diversos cursos ofertados pela Aesp/CE.

**REGIÃO 12 - SERTÃO DOS CRATEÚS**

Manutenção da unidade do CBM em Crateús: 2ª Cia/4º BBM.

**REGIÃO 12 - SERTÃO DOS CRATEÚS / 196.1 / 2059 - UNIDADE DE SEGURANÇA PÚBLICA ESTRUTURADA / 10000000 - SSPDS**

Manutenção predial e aquisição de equipamentos para a unidade do RAIO/PMCE em Crateús

**REGIÃO 12 - SERTÃO DOS CRATEÚS / 196.1 / 2061 - UNIDADE DE SEGURANÇA PÚBLICA MANTIDA / 10000000 - SSPDS**

Manutenção da unidade da SSPDS - Célula da CIOPAER - instalada no município de Crateús

**REGIÃO 12 - SERTÃO DOS CRATEÚS / 196.1 / 2065 - DELEGACIA MANTIDA / 10100002 - PC**

8 DELEGACIAS MANTIDAS NO PERÍODO

**REGIÃO 12 - SERTÃO DOS CRATEÚS / 196.1 / 2066 - UNIDADE DE ATENDIMENTO 24 HORAS MANTIDA / 10100002 - PC**

UNIDADE DE ATENDIMENTO 24 HORAS MANTIDA

**REGIÃO 12 - SERTÃO DOS CRATEÚS / 196.1 / 2069 - NÚCLEO DE PERÍCIA MANTIDO / 10100007 - PEFOCE**

Núcleo de Perícia de Crateús mantido

**REGIÃO 12 - SERTÃO DOS CRATEÚS / 196.1 / 2074 - SISTEMA DE VIDEOMONITORAMENTO MANTIDO / 10000000 - SSPDS**

Manutenção do serviço de monitoramento urbano em 6 municípios da Região

**REGIÃO 12 - SERTÃO DOS CRATEÚS / 196.2 / 1917 - CAPACITAÇÃO REALIZADA / 10100008 - AESP-CE**

Realização de 1 turma do Curso de Prevenção e enfrentamento à Violência Doméstica, Familiar e de Gênero em Tamboril.

**REGIÃO 12 - SERTÃO DOS CRATEÚS / 196.3 / 2086 - UNIDADE DE SAÚDE ESTRUTURADA / 10000000 - SSPDS**

Estruturação do Núcleo de Assistência Biopsicossocial - NAB / PMCE em Crateús

**REGIÃO 13 - SERTÃO DOS INHAMUNS**

Capacitação de 139 profissionais que atuam na região em diversos cursos ofertados pela Aesp/CE.

**REGIÃO 13 - SERTÃO DOS INHAMUNS**

Manutenção da unidade do CBM em Tauá: 3ª Cia/4º BBM.

**REGIÃO 13 - SERTÃO DOS INHAMUNS / 196.1 / 2065 - DELEGACIA MANTIDA / 10100002 - PC**

3 DELEGACIAS MANTIDAS NO PERÍODO

**REGIÃO 13 - SERTÃO DOS INHAMUNS / 196.1 / 2066 - UNIDADE DE ATENDIMENTO 24 HORAS MANTIDA / 10100002 - PC**

UNIDADE DE ATENDIMENTO 24 HORAS MANTIDA

**REGIÃO 13 - SERTÃO DOS INHAMUNS / 196.1 / 2069 - NÚCLEO DE PERÍCIA MANTIDO / 10100007 - PEFOCE**

Núcleo de Perícia de Tauá mantido

**REGIÃO 13 - SERTÃO DOS INHAMUNS / 196.1 / 2074 - SISTEMA DE VIDEOMONITORAMENTO MANTIDO / 10000000 - SSPDS**

Manutenção do serviço de monitoramento urbano em 2 municípios da Região

**REGIÃO 13 - SERTÃO DOS INHAMUNS / 196.2 / 1917 - CAPACITAÇÃO REALIZADA / 10100008 - AESP-CE**

Realização de 1 turma do Curso de Prevenção e enfrentamento à Violência Doméstica, Familiar e de Gênero em Parambu.

**REGIÃO 14 - VALE DO JAGUARIBE**

Elaboração de 1 Relatório Técnico com dados da região

**REGIÃO 14 - VALE DO JAGUARIBE**

Capacitação de 331 profissionais que atuam na região em diversos cursos ofertados pela Aesp/CE.

**REGIÃO 14 - VALE DO JAGUARIBE**

Manutenção de uma unidade do CBM em Limoeiro do Norte: 1ª Cia/6º BBM.

**REGIÃO 14 - VALE DO JAGUARIBE / 196.1 / 2062 - DELEGACIA ESTRUTURADA / 10100002 - PC**

Uma unidade estruturada durante o período de Janeiro de 2025 e Dezembro de 2025.

**REGIÃO 14 - VALE DO JAGUARIBE / 196.1 / 2065 - DELEGACIA MANTIDA / 10100002 - PC**

10 DELEGACIAS MANTIDAS NO PERÍODO

**REGIÃO 14 - VALE DO JAGUARIBE / 196.1 / 2066 - UNIDADE DE ATENDIMENTO 24 HORAS MANTIDA / 10100002 - PC**

UNIDADE DE ATENDIMENTO 24 HORAS MANTIDA

**REGIÃO 14 - VALE DO JAGUARIBE / 196.1 / 2069 - NÚCLEO DE PERÍCIA MANTIDO / 10100007 - PEFOCE**

Núcleo de Perícia de Russas mantido

**REGIÃO 14 - VALE DO JAGUARIBE / 196.1 / 2074 - SISTEMA DE VIDEOMONITORAMENTO MANTIDO / 10000000 - SSPDS**

Manutenção do serviço de monitoramento urbano em 5 municípios da Região

**REGIÃO 15 - ESTADO DO CEARÁ**

Manutenção em geral da Perícia Forense realizada.

**REGIÃO 15 - ESTADO DO CEARÁ / 196.1 / 1890 - DOCUMENTO PUBLICADO / 10100009 - SUPESP**

Painel de Crimes Sexuais - quantidade 12

**REGIÃO 15 - ESTADO DO CEARÁ / 196.1 / 1890 - DOCUMENTO PUBLICADO / 10100009 - SUPESP**

Painel de Apreensão de Armas de Fogo - quantidade 12

**REGIÃO 15 - ESTADO DO CEARÁ / 196.1 / 1890 - DOCUMENTO PUBLICADO / 10100009 - SUPESP**

Painel de Apreensão de Entorpecente - quantidade 12

**REGIÃO 15 - ESTADO DO CEARÁ / 196.1 / 1890 - DOCUMENTO PUBLICADO / 10100009 - SUPESP**

Painel da Lei 11.340/2006 - Mª da Penha - quantidade 12

**REGIÃO 15 - ESTADO DO CEARÁ / 196.1 / 1890 - DOCUMENTO PUBLICADO / 10100009 - SUPESP**

Painel de Homofobia e Transfobia - quantidade 12

**REGIÃO 15 - ESTADO DO CEARÁ / 196.1 / 1890 - DOCUMENTO PUBLICADO / 10100009 - SUPESP**

Painel de Incêndios - quantidade 12

**REGIÃO 15 - ESTADO DO CEARÁ / 196.1 / 1890 - DOCUMENTO PUBLICADO / 10100009 - SUPESP**

painel de Crime ou Preconceito de Raça ou Cor - quantidade 12

**REGIÃO 15 - ESTADO DO CEARÁ / 196.1 / 1890 - DOCUMENTO PUBLICADO / 10100009 - SUPESP**

Painel de Crimes Violentos Letais e Intencionais (CVLI) - quantidade 12

**REGIÃO 15 - ESTADO DO CEARÁ / 196.1 / 1890 - DOCUMENTO PUBLICADO / 10100009 - SUPESP**

Painel de Furto - quantidade 12

**REGIÃO 15 - ESTADO DO CEARÁ / 196.1 / 1890 - DOCUMENTO PUBLICADO / 10100009 - SUPESP**

Painel de Crimes Violentos contra o Patrimônio - quantidade 12

**REGIÃO 15 - ESTADO DO CEARÁ / 196.1 / 1890 - DOCUMENTO PUBLICADO / 10100009 - SUPESP**

Painel de Femicídio - quantidade 12

**REGIÃO 15 - ESTADO DO CEARÁ / 196.1 / 1890 - DOCUMENTO PUBLICADO / 10100009 - SUPESP**

Painel de Busca e Salvamento - quantidade 12

**REGIÃO 15 - ESTADO DO CEARÁ / 196.1 / 1890 - DOCUMENTO PUBLICADO / 10100009 - SUPESP**

Painel de Indígenas Vítimas de Crimes - quantidade 12

**REGIÃO 15 - ESTADO DO CEARÁ / 196.1 / 2003 - ESTUDO E PESQUISA REALIZADOS / 10100009 - SUPESP**

Estudos Estratégicos das Áreas integradas de Segurança Pública ∩ Quantidade: 5

**REGIÃO 15 - ESTADO DO CEARÁ / 196.1 / 2003 - ESTUDO E PESQUISA REALIZADOS / 10100009 - SUPESP**

Estudos Temáticos Específicos ∩ Quantidade: 19

**REGIÃO 15 - ESTADO DO CEARÁ / 196.1 / 2003 - ESTUDO E PESQUISA REALIZADOS / 10100009 - SUPESP**

Estudos Temáticos Estratégicos de Segurança Pública ∩ Quantidade: 18

**REGIÃO 15 - ESTADO DO CEARÁ / 196.1 / 2003 - ESTUDO E PESQUISA REALIZADOS / 10100009 - SUPESP**

Relatórios Técnicos de Segurança Pública ∩ Quantidade: 6

**REGIÃO 15 - ESTADO DO CEARÁ / 196.1 / 2003 - ESTUDO E PESQUISA REALIZADOS / 10100009 - SUPESP**

Outros Relatórios Técnicos - Quantidade: 19

**REGIÃO 15 - ESTADO DO CEARÁ / 196.1 / 2065 - DELEGACIA MANTIDA / 10100002 - PC**

01 DELEGACIA MANTIDA NO PERÍODO

**REGIÃO 15 - ESTADO DO CEARÁ / 196.1 / 2070 - QUARTEL ESTRUTURADO / 10100003 - PM**

No período de janeiro a dezembro de 2025 foram entregues: Realização de 15 Manutenções prediais em Batalhões da PM, sendo: Batalhão da PM e Raio de Iguatu, Batalhão da PM em Icó, Batalhão do Raio em Guaiúba, Batalhão do Raio em Chorozinho, Batalhão da PM e Raio de Mombaça, Batalhão do Raio de Crateús, Base do Raio em Tianguá, no 7º BPM de Crateús e Batalhão do Raio em Caririçu.

**REGIÃO 15 - ESTADO DO CEARÁ / 196.1 / 2072 - QUARTEL MANTIDO / 10100003 - PM**

No período de janeiro a dezembro de 2025, foram realizadas aquisições de materiais necessários a manutenção dos serviços públicos, de unidades da PMCE, que beneficiará a população de todo o Estado do Ceará.

**REGIÃO 15 - ESTADO DO CEARÁ / 196.2 / 2082 - CRIANÇA E ADOLESCENTE ATENDIDOS / 10000000 - SSPDS**

Atendimento a 15.311 crianças/adolescentes através da realização de palestras e atividades diversas para prevenção à ilícitos e à situações de vulnerabilidade

**REGIÃO 15 - ESTADO DO CEARÁ / 196.3 / 1983 - PESSOA ASSISTIDA / 10000000 - SSPDS**

Assistência biopsicossocial a 12.870 pessoas, considerando os profissionais da segurança pública e seus dependente lotados nos vários municípios do Estado do Ceará

**REGIÃO 15 - ESTADO DO CEARÁ / 196.4 / 2088 - PROJETO PARA PESSOA IDOSA REALIZADO / 10100004 - CBMCE**

No período de referência, foram concluídas as seguintes entregas para apoio às ações institucionais e operacionais nos municípios atendidos: distribuição de 25.000 camisas brancas, 600 camisas vermelhas, 600 bonés, 600 garrafas e 600 bolsas, destinadas à padronização, identificação dos participantes dos projetos sociais.

## Análise do Programa

O programa tem o objetivo de realizar ações de manutenção da ordem pública, da incolumidade das pessoas e do patrimônio no estado, a partir da atuação dos órgãos do sistema de segurança pública. Isso inclui a Polícia Civil, a Polícia Militar, o Corpo de Bombeiros Militar, a Perícia Forense, a Academia Estadual de Segurança Pública e a Superintendência de Pesquisa e Estratégia de Segurança Pública. No exercício foram executadas ações que repercutiram de forma positiva no resultado dos indicadores monitorados pela SSPDS, de modo a aumentar a sensação de segurança da sociedade cearense. Quanto a execução orçamentária, ela foi compatível com o período, com registro de 99,15% de execução. Mais de 80% das entregas planejadas, tiveram metas acima de 75% atingidas, destacando-se 6 entregas com execução acima de 200%, Pessoas com TEA (200,77%); Capacitação Realizada (570%); Delegacia Estruturada (485,71%); Crianças/Adolescentes atendidos (278,38%); Evento realizado (700%); e Unidade Bombeirística Estruturada (350%) , para essas entregas os órgãos responsáveis realizaram a revisão de metas para os próximos anos com o objetivo de melhor dimensionar o planejamento. 5 Entregas não tiveram execução no exercício (Unidade 24 horas implantada, Núcleo de Perícia Implantado, Núcleo de Perícia Estruturado, Curso Ofertado e Projeto para a Juventude Apoiado) considerando a necessidade de priorização de outras que proporcionaram melhores resultados para o alcance dos objetivos. Dentre os destaques na execução temos a entrega de Delegacias Estruturadas com um total de 34 entregues, superando a meta estabelecida em mais de 400%, no entanto foram estruturas necessárias para um melhor atendimento ao público que procura pelos serviços de Segurança Pública nas Delegacias; Não há óbices a apresentar na execução do Programa.

## Eixo: 1 - O CEARÁ QUE CUIDA, EDUCA E VALORIZA AS PESSOAS

### Tema: 1.9 - SEGURANÇA PÚBLICA E JUSTIÇA

#### Programa: 197 - GESTÃO DO SISTEMA PENITENCIÁRIO E PROMOÇÃO DA RESSOCIALIZAÇÃO

**Órgão Gestor:**

18000000 - SAP

**Órgão(s) Executor(es):**

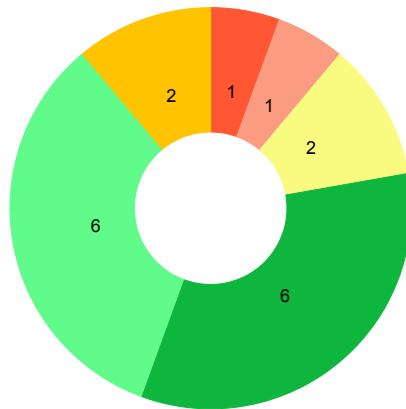
FUNDO PENITENCIÁRIO DO ESTADO DO CEARÁ  
FUNDO ROTATIVO DO SISTEMA PENITENCIÁRIO DO ESTADO DO CEARÁ  
SECRETARIA DA ADMINISTRAÇÃO PENITENCIÁRIA E RESSOCIALIZAÇÃO  
SUPERINTENDÊNCIA DE OBRAS PÚBLICAS

**Público-alvo: Pessoas privadas de liberdade e seus familiares, egressos do Sistema Penitenciário e pessoas em cumprimento de alternativas penais.**

**Situação do Monitoramento do Programa:** Validado

## Visão Geral do Programa

### Execução Física das Entregas (%)



● Até 25% ● 25,01% a 50% ● 50,01% a 75% ● 75,01% a 100% ● 100,01% a 200% ● Acima de 200,01% ● Não Acompanhado

Entregas sem meta para o ano vigente	Entregas sem meta mas com realização no ano vigente
-	-

### Desempenho Físico das Entrega(s)

Objetivo Específico	Entrega / Unidade de Medida	Programado	Realizado	% Execução Física
197.1 - Assegurar as condições adequadas para o funcionamento do sistema penitenciário.	1940 - EQUIPAMENTO IMPLANTADO / Unidade	2,00	1,00	50,00
197.1 - Assegurar as condições adequadas para o funcionamento do sistema penitenciário.	2041 - EQUIPAMENTO ESTRUTURADO / Unidade	22,00	28,00	127,27
197.1 - Assegurar as condições adequadas para o funcionamento do sistema penitenciário.	2101 - EQUIPAMENTO MANTIDO / Unidade	33,00	38,00	115,15
197.1 - Assegurar as condições adequadas para o funcionamento do sistema penitenciário.	2102 - SISTEMA PENITENCIÁRIO ESTRUTURADO / Unidade	1,00	1,00	100,00
197.1 - Assegurar as condições adequadas para o funcionamento do sistema penitenciário.	2163 - SISTEMA PENITENCIÁRIO MANTIDO / Unidade	1,00	1,00	100,00

197.2 - Promover o cuidado e a ressocialização das pessoas privadas de liberdade e egressos.	1897 - PESSOA BENEFICIADA / Unidade	9.000,00	8.940,00	99,33
197.2 - Promover o cuidado e a ressocialização das pessoas privadas de liberdade e egressos.	1912 - PESSOA APOIADA / Unidade	35.843,00	21.859,00	60,99
197.2 - Promover o cuidado e a ressocialização das pessoas privadas de liberdade e egressos.	1964 - PESSOA CAPACITADA / Unidade	4.000,00	2.520,00	63,00
197.2 - Promover o cuidado e a ressocialização das pessoas privadas de liberdade e egressos.	1983 - PESSOA ASSISTIDA / Unidade	33.186,00	38.242,00	115,24
197.2 - Promover o cuidado e a ressocialização das pessoas privadas de liberdade e egressos.	2037 - VAGA OFERTADA / Unidade	11.017,00	13.208,00	119,89
197.2 - Promover o cuidado e a ressocialização das pessoas privadas de liberdade e egressos.	2103 - EGRESSO ASSISTIDO / Unidade	1.600,00	1.527,00	95,44
197.2 - Promover o cuidado e a ressocialização das pessoas privadas de liberdade e egressos.	2104 - JOVEM CAPACITADO / Unidade	4.500,00	0,00	0,00
197.2 - Promover o cuidado e a ressocialização das pessoas privadas de liberdade e egressos.	2105 - PESSOA LGBTI+ CAPACITADA / Unidade	100,00	351,00	351,00
197.3 - Aprimorar a prestação dos serviços penitenciários.	1906 - PROFISSIONAL CAPACITADO / Unidade	2.199,00	2.366,00	107,59
197.3 - Aprimorar a prestação dos serviços penitenciários.	2106 - PROFISSIONAL ASSISTIDO / Unidade	2.160,00	2.132,00	98,70
197.4 - Fortalecer a política de alternativas penais no Estado, com ampliação do atendimento psicossocial das pessoas encaminhadas pelo sistema de Justiça.	1897 - PESSOA BENEFICIADA / Unidade	8.280,00	10.247,00	123,76
197.4 - Fortalecer a política de alternativas penais no Estado, com ampliação do atendimento psicossocial das pessoas encaminhadas pelo sistema de Justiça.	1986 - MONITORAMENTO REALIZADO / Unidade	11.502,00	10.911,00	94,86

197.4 - Fortalecer a política de alternativas penais no Estado, com ampliação do atendimento psicossocial das pessoas encaminhadas pelo sistema de Justiça.	2107 - MUNICÍPIO ATENDIDO / Unidade	11,00	151,00	1.372,73
---	-------------------------------------	-------	--------	----------

## Identificação de Problemas

Objetivo Específico	Entrega	Âmbito	Problema	Impacto
197.1 - Assegurar as condições adequadas para o funcionamento do sistema penitenciário.	1940 - EQUIPAMENTO IMPLANTADO	Execução Física/ Operacional	Interlocução entre os atores envolvidos no processo desde a celebração à comprovação	Alto

## Execução orçamentária/financeira (por Órgão Executor)

Órgão Executor	Lei + Crédito (A)	Empenhado (B)	Pago (C)	%Empenhado (B/A)	%Pago (C/A)
FUNPEN/CE	19.389.807,65	8.964.612,28	3.026.984,76	46,23	15,61
FUROPEN/CE	4.657.608,00	2.965.632,00	0,00	63,67	0,00
SAP	957.461.904,16	953.188.422,71	912.450.588,13	99,55	95,30
SOP	29.839.692,05	29.346.183,77	26.251.924,07	98,35	87,98
<b>Total Geral</b>	<b>1.011.349.011,86</b>	<b>994.464.850,76</b>	<b>941.729.496,96</b>	<b>98,33</b>	<b>93,12</b>

## Execução orçamentária/financeira (por Fonte de Recursos)

Fonte de Recursos	Lei + Crédito (A)	Empenhado (B)	Pago (C)	%Empenhado (B/A)	%Pago (C/A)
500 - RECURSOS NÃO VINCULADOS DE IMPOSTOS	952.062.761,61	948.680.349,52	911.138.626,53	99,64	95,70
502 - Recursos Não Vinculados da Compensação de Impostos	3.050.982,42	3.050.982,42	0,00	100,00	0,00

700 - OUTRAS TRANSFERÊNCIAS DE CONVÊNIOS OU INSTRUMENTOS CONGÊNERES DA UNIÃO	13.785.719,24	12.401.643,55	12.240.160,08	89,96	88,79
703 - OUTRAS TRANSFERÊNCIAS DE CONVÊNIOS OU INSTRUMENTOS CONGÊNERES DE OUTRAS ENTIDADES	100.000,00	0,00	0,00	0,00	0,00
712 - TRANSFERÊNCIAS FUNDO A FUNDO DE RECURSOS DO FUNDO PENITENCIÁRIO - FUNPEN	15.066.010,33	5.188.133,79	3.026.984,76	34,44	20,09
754 - RECURSOS DE OPERAÇÕES DE CRÉDITO	18.402.132,94	18.401.630,99	15.323.725,59	100,00	83,27
759 - RECURSOS VINCULADOS A FUNDOS	8.881.405,32	6.742.110,49	0,00	75,91	0,00
<b>Total Geral:</b>	<b>1.011.349.011,86</b>	<b>994.464.850,76</b>	<b>941.729.496,96</b>	<b>98,33</b>	<b>93,12</b>

**Execução Extraorçamentária/financeira (por Fonte de Recursos)**

Fonte de Recursos	Valor Extraorçamentário (B/A)
<b>Total Geral</b>	

**Execução orçamentária/financeira (por Entrega)**

Objetivo Específico	Entrega	Lei + Crédito (A)	Empenhado (B)	%Empenhado (B/A)
Assegurar as condições adequadas para o funcionamento do sistema penitenciário.	1940 - EQUIPAMENTO IMPLANTADO	14.249.345,23	11.771.391,93	82,61
Assegurar as condições adequadas para o funcionamento do sistema penitenciário.	2041 - EQUIPAMENTO ESTRUTURADO	20.582.781,32	12.489.769,25	60,68
Assegurar as condições adequadas para o funcionamento do sistema penitenciário.	2101 - EQUIPAMENTO MANTIDO	332.918.678,33	331.030.684,68	99,43

Assegurar as condições adequadas para o funcionamento do sistema penitenciário.	2102 - SISTEMA PENITENCIÁRIO ESTRUTURADO	7.426.170,54	6.223.093,64	83,80
Assegurar as condições adequadas para o funcionamento do sistema penitenciário.	2163 - SISTEMA PENITENCIÁRIO MANTIDO	592.913.545,83	592.913.545,78	100,00
Promover o cuidado e a ressocialização das pessoas privadas de liberdade e egressos.	1964 - PESSOA CAPACITADA	1.796.921,70	791.561,70	44,05
Promover o cuidado e a ressocialização das pessoas privadas de liberdade e egressos.	1983 - PESSOA ASSISTIDA	223.995,84	140.958,60	62,93
Promover o cuidado e a ressocialização das pessoas privadas de liberdade e egressos.	2037 - VAGA OFERTADA	1.704.843,87	858.833,88	50,38
Promover o cuidado e a ressocialização das pessoas privadas de liberdade e egressos.	2103 - EGRESSO ASSISTIDO	4.142.200,00	3.869.988,69	93,43
Promover o cuidado e a ressocialização das pessoas privadas de liberdade e egressos.	2104 - JOVEM CAPACITADO	4.199.644,70	4.072.276,70	96,97
Promover o cuidado e a ressocialização das pessoas privadas de liberdade e egressos.	2105 - PESSOA LGBTI+ CAPACITADA	200.854,00	0,00	0,00
Aprimorar a prestação dos serviços penitenciários.	1906 - PROFISSIONAL CAPACITADO	2.295.260,50	1.892.893,50	82,47
Aprimorar a prestação dos serviços penitenciários.	2106 - PROFISSIONAL ASSISTIDO	0,00	0,00	0,00
Fortalecer a política de alternativas penais no Estado, com ampliação do atendimento psicossocial das pessoas encaminhadas pelo sistema de Justiça.	1897 - PESSOA BENEFICIADA	189.626,09	0,00	0,00
Fortalecer a política de alternativas penais no Estado, com ampliação do atendimento psicossocial das pessoas encaminhadas pelo sistema de Justiça.	1986 - MONITORAMENTO REALIZADO	28.505.143,91	28.409.852,41	99,67
<b>Total Geral:</b>		<b>1.011.349.011,86</b>	<b>994.464.850,76</b>	<b>98,33</b>

## Análise do Desempenho Geral do Programa

### O que foi efetivamente entregue no período

#### **REGIÃO 01 - CARIRI / 197.1 / 2041 - EQUIPAMENTO ESTRUTURADO / 18000000 - SAP**

Estruturação de 3 unidades prisionais na região do Cariri, sendo duas localizadas no município de Juazeiro do Norte e uma no município do Crato, contemplando intervenções voltadas à melhoria das condições estruturais e operacionais dos estabelecimentos penais, com vistas ao fortalecimento da segurança institucional e à garantia de condições dignas para pessoas privadas de liberdade e profissionais do sistema penitenciário.

#### **REGIÃO 01 - CARIRI / 197.1 / 2101 - EQUIPAMENTO MANTIDO / 18000000 - SAP**

Manutenção de 4 equipamentos do Sistema Penitenciário na Região do Cariri. As ações implementadas englobaram serviços de manutenção preventiva e corretiva, abrangendo manutenção predial, elétrica, hidrossanitária, tecnológica e veicular, bem como o custeio de despesas contínuas essenciais ao funcionamento das unidades, incluindo contas de água, energia elétrica, telefonia e demais despesas operacionais.

#### **REGIÃO 01 - CARIRI / 197.2 / 1897 - PESSOA BENEFICIADA / 18000000 - SAP**

Benefício de 1.775 pessoas privadas de liberdade do Sistema Penitenciário, da região do Cariri, por meio de matrícula na educação formal (alfabetização, ensino fundamental, ensino médio e ensino superior na modalidade a distância), garantindo o acesso à escolarização e ao desenvolvimento educacional no ambiente prisional.

#### **REGIÃO 01 - CARIRI / 197.2 / 1964 - PESSOA CAPACITADA / 18000000 - SAP**

Capacitação de 283 pessoas privadas de liberdade do Sistema Penitenciário, da região do Cariri, por meio da conclusão de cursos profissionalizantes nas áreas de construção civil, beleza e estética e manutenção de ar-condicionado.

#### **REGIÃO 01 - CARIRI / 197.2 / 1983 - PESSOA ASSISTIDA / 18000000 - SAP**

Assistência a 3.610 pessoas privadas de liberdade do Sistema Penitenciário, da região do Cariri, por meio de atendimentos nas áreas de saúde, jurídica, social, religiosa e cultural, assegurando suporte integral às suas necessidades e direitos.

#### **REGIÃO 01 - CARIRI / 197.2 / 2037 - VAGA OFERTADA / 18000000 - SAP**

Disponibilização de 813 vagas em atividades laborais destinadas às pessoas privadas de liberdade nas Unidades Prisionais da região do Cariri, para fins remuneratórios e/ou de remição de pena, promovendo ocupação produtiva e geração de renda.

#### **REGIÃO 01 - CARIRI / 197.2 / 2103 - EGRESSO ASSISTIDO / 18000000 - SAP**

Assistência a 14 pessoas egressas do Sistema Penitenciário, da região do Cariri, mediante atuação em frentes de trabalho voltadas à manutenção de unidades prisionais.

#### **REGIÃO 01 - CARIRI / 197.2 / 2104 - JOVEM CAPACITADO / 18000000 - SAP**

Capacitação de 119 pessoas privadas de liberdade, com idade entre 18 e 29 anos, do Sistema Penitenciário, da região do Cariri, por meio da conclusão de cursos profissionalizantes nas áreas de construção civil, beleza e estética e manutenção de ar-condicionado.

#### **REGIÃO 01 - CARIRI / 197.2 / 2105 - PESSOA LGBTI+ CAPACITADA / 18000000 - SAP**

Capacitação de 4 pessoas LGBTI+ privadas de liberdade do Sistema Penitenciário, da região do Cariri, por meio da conclusão de cursos profissionalizantes nas áreas de beleza e estética e construção civil.

#### **REGIÃO 01 - CARIRI / 197.3 / 1906 - PROFISSIONAL CAPACITADO / 18000000 - SAP**

Capacitação de 199 policiais penais do Sistema Penitenciário, da região do Cariri, por meio da participação em cursos presenciais e a distância voltados ao aprimoramento técnico, operacional e normativo, preparando-lhes para o correto exercício de suas funções.

#### **REGIÃO 01 - CARIRI / 197.3 / 2106 - PROFISSIONAL ASSISTIDO / 18000000 - SAP**

Assistência a 123 profissionais, da região do Cariri, por meio da oferta de serviços de saúde, odontológicos, biopsicossociais, financiamento educacional, acompanhamento físico e assistência advocatícia pelo Conselho de Defesa dos Agentes Penitenciários no Exercício de suas Funções (CDAEF).

**REGIÃO 01 - CARIRI / 197.4 / 1897 - PESSOA BENEFICIADA / 18000000 - SAP**

Acompanhamento multidisciplinar de 1.217 pessoas ingressantes no cumprimento de medidas cautelares e/ou outras alternativas penais, na região do Cariri, realizado pelas equipes da SAP ou em articulação com a rede de parceiros, de forma presencial ou remota.

**REGIÃO 01 - CARIRI / 197.4 / 1986 - MONITORAMENTO REALIZADO / 18000000 - SAP**

Monitoramento eletrônico de 1.175 pessoas na Região do Cariri, fortalecendo a política de acompanhamento e fiscalização de medidas penais alternativas no Estado do Ceará.

**REGIÃO 01 - CARIRI / 197.4 / 2107 - MUNICÍPIO ATENDIDO / 18000000 - SAP**

Atendimento a 27 municípios da região do Cariri, por meio da disponibilização de Serviços de Atenção às Pessoas Custodiadas (APEC), no âmbito dos 7 (sete) Núcleos Regionais de Custódias e Garantias instalados pelo Tribunal de Justiça do Estado do Ceará (TJCE), ou ainda, acompanhamento multidisciplinar às pessoas em cumprimento de medidas cautelares e outras alternativas penais.

**REGIÃO 02 - CENTRO SUL / 197.1 / 2041 - EQUIPAMENTO ESTRUTURADO / 18000000 - SAP**

Estruturação de 2 unidades prisionais na região Centro-Sul, localizadas nos municípios de Cedro e Icó, contemplando intervenções destinadas ao aprimoramento da infraestrutura e do funcionamento das unidades, visando ao reforço da segurança e à garantia de condições adequadas para pessoas privadas de liberdade e profissionais do sistema penitenciário.

**REGIÃO 02 - CENTRO SUL / 197.1 / 2101 - EQUIPAMENTO MANTIDO / 18000000 - SAP**

Manutenção de 3 equipamentos do Sistema Penitenciário na Região Centro-Sul. As ações implementadas englobaram serviços de manutenção preventiva e corretiva, abrangendo manutenção predial, elétrica, hidrossanitária, tecnológica e veicular, bem como o custeio de despesas contínuas essenciais ao funcionamento das unidades, incluindo contas de água, energia elétrica, telefonia e demais despesas operacionais.

**REGIÃO 02 - CENTRO SUL / 197.2 / 1983 - PESSOA ASSISTIDA / 18000000 - SAP**

Assistência a 305 pessoas privadas de liberdade do Sistema Penitenciário, da região Centro-Sul, por meio de atendimentos nas áreas de saúde, jurídica, social, religiosa e cultural, assegurando suporte integral às suas necessidades e direitos.

**REGIÃO 02 - CENTRO SUL / 197.2 / 2037 - VAGA OFERTADA / 18000000 - SAP**

Disponibilização de 88 vagas em atividades laborais destinadas às pessoas privadas de liberdade nas Unidades Prisionais da região Centro-Sul, para fins remuneratórios e/ou de remição de pena, promovendo ocupação produtiva e geração de renda.

**REGIÃO 02 - CENTRO SUL / 197.3 / 1906 - PROFISSIONAL CAPACITADO / 18000000 - SAP**

Capacitação de 69 policiais penais do Sistema Penitenciário, da região Centro-Sul, por meio da participação em cursos presenciais e a distância voltados ao aprimoramento técnico, operacional e normativo, preparando-lhes para o correto exercício de suas funções.

**REGIÃO 02 - CENTRO SUL / 197.4 / 1897 - PESSOA BENEFICIADA / 18000000 - SAP**

Acompanhamento multidisciplinar de 570 pessoas ingressantes no cumprimento de medidas cautelares e/ou outras alternativas penais, na região Centro-Sul, realizado pelas equipes da SAP ou em articulação com a rede de parceiros, de forma presencial ou remota.

**REGIÃO 02 - CENTRO SUL / 197.4 / 1986 - MONITORAMENTO REALIZADO / 18000000 - SAP**

Monitoramento eletrônico de 656 pessoas na Região do Centro Sul, fortalecendo a política de acompanhamento e fiscalização de medidas penais alternativas no Estado do Ceará.

**REGIÃO 02 - CENTRO SUL / 197.4 / 2107 - MUNICÍPIO ATENDIDO / 18000000 - SAP**

Atendimento a 7 municípios da região Centro-Sul, por meio da disponibilização de Serviços de Atenção às Pessoas Custodiadas (APEC), no âmbito dos 7 (sete) Núcleos Regionais de Custódias e Garantias instalados pelo Tribunal de Justiça do Estado do Ceará (TJCE), ou ainda, acompanhamento multidisciplinar às pessoas em cumprimento de medidas cautelares e outras alternativas penais.

**REGIÃO 03 - GRANDE FORTALEZA / 197.1 / 1940 - EQUIPAMENTO IMPLANTADO / 18000000 - SAP**

Implantação da Unidade Prisional de Ensino, Capacitação e Trabalho de Maracanaú (UPECT Maracanaú), localizada no município de Maracanaú, na Região Metropolitana de Fortaleza, com disponibilização de 180 novas vagas no Sistema Penitenciário estadual.

**REGIÃO 03 - GRANDE FORTALEZA / 197.1 / 2041 - EQUIPAMENTO ESTRUTURADO / 18000000 - SAP**

Estruturação de 21 equipamentos do sistema penitenciário na região da Grande Fortaleza, sendo 10 localizados no município de Iaitinga, 8 no município de Aquiraz, 1 no município de Caucaia, 1 no município de Horizonte e 1 no município de Maracanaú, compreendendo intervenções de adequação, modernização e melhoria das condições estruturais e operacionais dos estabelecimentos, com foco no fortalecimento da segurança e na promoção de condições dignas para internos e profissionais do sistema.

**REGIÃO 03 - GRANDE FORTALEZA / 197.1 / 2101 - EQUIPAMENTO MANTIDO / 18000000 - SAP**

Manutenção de 24 equipamentos do Sistema Penitenciário na Região Metropolitana de Fortaleza. As ações implementadas englobaram serviços de manutenção preventiva e corretiva, abrangendo manutenção predial, elétrica, hidrossanitária, tecnológica e veicular, bem como o custeio de despesas contínuas essenciais ao funcionamento das unidades, incluindo contas de água, energia elétrica, telefonia e demais despesas operacionais.

**REGIÃO 03 - GRANDE FORTALEZA / 197.1 / 2102 - SISTEMA PENITENCIÁRIO ESTRUTURADO / 18000000 - SAP**

Estruturação e modernização do Sistema Penitenciário do Estado do Ceará, por meio da implementação de soluções tecnológicas no Sistema Integrado de Gestão Penitenciária (SIGEPEN), integração sistêmica com órgãos do sistema de justiça e segurança pública, aquisição de armamentos, equipamentos de inteligência e vigilância, veículos operacionais, materiais permanentes e melhoria da infraestrutura tecnológica, incluindo ampliação da rede wi-fi e implantação de fibra óptica, fortalecendo

**REGIÃO 03 - GRANDE FORTALEZA / 197.2 / 1897 - PESSOA BENEFICIADA / 18000000 - SAP**

Benefício de 6.023 pessoas privadas de liberdade do Sistema Penitenciário, da região da Grande Fortaleza, por meio de matrícula na educação formal (alfabetização, ensino fundamental, ensino médio e ensino superior na modalidade a distância), garantindo o acesso à escolarização e ao desenvolvimento educacional no ambiente prisional.

**REGIÃO 03 - GRANDE FORTALEZA / 197.2 / 1912 - PESSOA APOIADA / 18000000 - SAP**

Apoio a 21.859 pessoas com vínculo familiar com pessoas privadas de liberdade, na região da Grande Fortaleza, por meio de atendimentos realizados pelo Serviço Social das unidades prisionais, incluindo orientação social, encaminhamentos e fortalecimento dos vínculos familiares.

**REGIÃO 03 - GRANDE FORTALEZA / 197.2 / 1964 - PESSOA CAPACITADA / 18000000 - SAP**

Capacitação de 2.072 pessoas privadas de liberdade do Sistema Penitenciário, da região da Grande Fortaleza, por meio da conclusão de cursos profissionalizantes nas áreas administrativa e de informática, alimentação, artesanato, beleza e estética, construção civil, corte e costura, cultivo de horta, manutenção de ar-condicionado e vendas.

**REGIÃO 03 - GRANDE FORTALEZA / 197.2 / 1983 - PESSOA ASSISTIDA / 18000000 - SAP**

Assistência a 30.784 pessoas privadas de liberdade do Sistema Penitenciário, da região da Grande Fortaleza, por meio de atendimentos nas áreas de saúde, jurídica, social, religiosa e cultural, assegurando suporte integral às suas necessidades e direitos.

**REGIÃO 03 - GRANDE FORTALEZA / 197.2 / 2037 - VAGA OFERTADA / 18000000 - SAP**

Disponibilização de 11.267 vagas em atividades laborais destinadas às pessoas privadas de liberdade nas Unidades Prisionais da região da Grande Fortaleza, para fins remuneratórios e/ou de remição de pena, promovendo ocupação produtiva e geração de renda.

**REGIÃO 03 - GRANDE FORTALEZA / 197.2 / 2103 - EGRESSO ASSISTIDO / 18000000 - SAP**

Assistência a 1.513 egressos do sistema penitenciário, da região da Grande Fortaleza, com serviços de assistência social, encaminhamento ao mercado de trabalho, cursos profissionalizantes, dentre outros.

**REGIÃO 03 - GRANDE FORTALEZA / 197.2 / 2104 - JOVEM CAPACITADO / 18000000 - SAP**

Capacitação de 1.080 pessoas privadas de liberdade, com idade entre 18 e 29 anos, do Sistema Penitenciário, da região da Grande Fortaleza, por meio da conclusão de cursos profissionalizantes nas áreas administrativa e de informática, alimentação, artesanato, beleza e estética, construção civil, corte e costura, cultivo de horta, manutenção de ar-condicionado e vendas.

**REGIÃO 03 - GRANDE FORTALEZA / 197.2 / 2105 - PESSOA LGBTI+ CAPACITADA / 18000000 - SAP**

Capacitação de 342 pessoas LGBTI+ privadas de liberdade do Sistema Penitenciário, da região da Grande Fortaleza, por meio da conclusão de cursos profissionalizantes nas áreas administrativa e de informática, artesanato, beleza e estética, construção civil, corte e costura, manutenção de ar-condicionado e vendas.

**REGIÃO 03 - GRANDE FORTALEZA / 197.3 / 1906 - PROFISSIONAL CAPACITADO / 18000000 - SAP**

Capacitação de 1.843 policiais penais do Sistema Penitenciário, da região da Grande Fortaleza, por meio da participação em cursos presenciais e a distância voltados ao aprimoramento técnico, operacional e normativo, preparando-lhes para o correto exercício de suas funções.

**REGIÃO 03 - GRANDE FORTALEZA / 197.3 / 2106 - PROFISSIONAL ASSISTIDO / 18000000 - SAP**

Assistência a 1.938 profissionais, da região da Grande Fortaleza, por meio da oferta de serviços de saúde, odontológicos, biopsicossociais, financiamento educacional, acompanhamento físico e assistência advocatícia pelo Conselho de Defesa dos Agentes Penitenciários no Exercício de suas Funções (CDAEF).

**REGIÃO 03 - GRANDE FORTALEZA / 197.4 / 1897 - PESSOA BENEFICIADA / 18000000 - SAP**

Acompanhamento multidisciplinar de 5.558 pessoas ingressantes no cumprimento de medidas cautelares e/ou outras alternativas penais, na região da Grande Fortaleza, realizado pelas equipes da SAP ou em articulação com a rede de parceiros, de forma presencial ou remota.

**REGIÃO 03 - GRANDE FORTALEZA / 197.4 / 1986 - MONITORAMENTO REALIZADO / 18000000 - SAP**

Monitoramento eletrônico de 6.466 pessoas na Região da Grande Fortaleza, fortalecendo a política de acompanhamento e fiscalização de medidas penais alternativas no Estado do Ceará.

**REGIÃO 03 - GRANDE FORTALEZA / 197.4 / 2107 - MUNICÍPIO ATENDIDO / 18000000 - SAP**

Atendimento a 18 municípios da região da Grande Fortaleza, por meio da disponibilização de Serviços de Atenção às Pessoas Custodiadas (APEC), no âmbito dos 7 (sete) Núcleos Regionais de Custódias e Garantias instalados pelo Tribunal de Justiça do Estado do Ceará (TJCE), ou ainda, acompanhamento multidisciplinar às pessoas em cumprimento de medidas cautelares e outras alternativas penais.

**REGIÃO 04 - LITORAL LESTE / 197.1 / 2101 - EQUIPAMENTO MANTIDO / 18000000 - SAP**

Manutenção de 1 equipamento do Sistema Penitenciário na Região do Litoral Leste. As ações implementadas englobaram serviços de manutenção preventiva e corretiva, abrangendo manutenção predial, elétrica, hidrossanitária, tecnológica e veicular, bem como o custeio de despesas contínuas essenciais ao funcionamento da unidade, incluindo contas de água, energia elétrica, telefonia e demais despesas operacionais.

**REGIÃO 04 - LITORAL LESTE / 197.2 / 1983 - PESSOA ASSISTIDA / 18000000 - SAP**

Assistência a 27 pessoas privadas de liberdade do Sistema Penitenciário, da região do Litoral Leste, por meio de atendimentos nas áreas de saúde, jurídica, social, religiosa e cultural, assegurando suporte integral às suas necessidades e direitos.

**REGIÃO 04 - LITORAL LESTE / 197.2 / 2037 - VAGA OFERTADA / 18000000 - SAP**

Disponibilização de 28 vagas em atividades laborais destinadas às pessoas privadas de liberdade nas Unidades Prisionais da região do Litoral Leste, para fins remuneratórios e/ou de remição de pena, promovendo ocupação produtiva e geração de renda.

**REGIÃO 04 - LITORAL LESTE / 197.3 / 1906 - PROFISSIONAL CAPACITADO / 18000000 - SAP**

Capacitação de 24 policiais penais do Sistema Penitenciário, da região do Litoral Leste, por meio da participação em cursos presenciais e a distância voltados ao aprimoramento técnico, operacional e normativo, preparando-lhes para o correto exercício de suas funções.

**REGIÃO 04 - LITORAL LESTE / 197.4 / 1897 - PESSOA BENEFICIADA / 18000000 - SAP**

Acompanhamento multidisciplinar de 90 pessoas ingressantes no cumprimento de medidas cautelares e/ou outras alternativas penais, na região do Litoral Leste, realizado pelas equipes da SAP ou em articulação com a rede de parceiros, de forma presencial ou remota.

**REGIÃO 04 - LITORAL LESTE / 197.4 / 2107 - MUNICÍPIO ATENDIDO / 18000000 - SAP**

Atendimento a 5 municípios da região do Litoral Leste, por meio da disponibilização de Serviços de Atenção às Pessoas Custodiadas (APEC), no âmbito dos 7 (sete) Núcleos Regionais de Custódias e Garantias instalados pelo Tribunal de Justiça do Estado do Ceará (TJCE), ou ainda, acompanhamento multidisciplinar às pessoas em cumprimento de medidas cautelares e outras alternativas penais.

**REGIÃO 05 - LITORAL NORTE / 197.4 / 1897 - PESSOA BENEFICIADA / 18000000 - SAP**

Acompanhamento multidisciplinar de 250 pessoas ingressantes no cumprimento de medidas cautelares e/ou outras alternativas penais, na região do Litoral Norte, realizado pelas equipes da SAP ou em articulação com a rede de parceiros, de forma presencial ou remota.

**REGIÃO 05 - LITORAL NORTE / 197.4 / 2107 - MUNICÍPIO ATENDIDO / 18000000 - SAP**

Atendimento a 12 municípios da região do Litoral Norte, por meio da disponibilização de Serviços de Atenção às Pessoas Custodiadas (APEC), no âmbito dos 7 (sete) Núcleos Regionais de Custódias e Garantias instalados pelo Tribunal de Justiça do Estado do Ceará (TJCE), ou ainda, acompanhamento multidisciplinar às pessoas em cumprimento de medidas cautelares e outras alternativas penais.

**REGIÃO 06 - LITORAL OESTE / VALE DO CURU / 197.4 / 1897 - PESSOA BENEFICIADA / 18000000 - SAP**

Acompanhamento multidisciplinar de 387 pessoas ingressantes no cumprimento de medidas cautelares e/ou outras alternativas penais, na região do Litoral Oeste/Vale do Curu, realizado pelas equipes da SAP ou em articulação com a rede de parceiros, de forma presencial ou remota.

**REGIÃO 06 - LITORAL OESTE / VALE DO CURU / 197.4 / 1986 - MONITORAMENTO REALIZADO / 18000000 - SAP**

Monitoramento eletrônico de 649 pessoas na Região do Litoral Oeste/Vale do Curu, fortalecendo a política de acompanhamento e fiscalização de medidas penais alternativas no Estado do Ceará.

**REGIÃO 06 - LITORAL OESTE / VALE DO CURU / 197.4 / 2107 - MUNICÍPIO ATENDIDO / 18000000 - SAP**

Atendimento a 9 municípios da região do Litoral Oeste/ Vale do Curu, por meio da disponibilização de Serviços de Atenção às Pessoas Custodiadas (APEC), no âmbito dos 7 (sete) Núcleos Regionais de Custódias e Garantias instalados pelo Tribunal de Justiça do Estado do Ceará (TJCE), ou ainda, acompanhamento multidisciplinar às pessoas em cumprimento de medidas cautelares e outras alternativas penais.

**REGIÃO 07 - MACIÇO DO BATURITÉ / 197.4 / 1897 - PESSOA BENEFICIADA / 18000000 - SAP**

Acompanhamento multidisciplinar de 84 pessoas ingressantes no cumprimento de medidas cautelares e/ou outras alternativas penais, na região do Maciço de Baturité, realizado pelas equipes da SAP ou em articulação com a rede de parceiros, de forma presencial ou remota.

**REGIÃO 07 - MACIÇO DO BATURITÉ / 197.4 / 2107 - MUNICÍPIO ATENDIDO / 18000000 - SAP**

Atendimento a 7 municípios da região do Maciço do Baturité, por meio da disponibilização de Serviços de Atenção às Pessoas Custodiadas (APEC), no âmbito dos 7 (sete) Núcleos Regionais de Custódias e Garantias instalados pelo Tribunal de Justiça do Estado do Ceará (TJCE), ou ainda, acompanhamento multidisciplinar às pessoas em cumprimento de medidas cautelares e outras alternativas penais.

**REGIÃO 08 - SERRA DA IBIAPABA / 197.1 / 2101 - EQUIPAMENTO MANTIDO / 18000000 - SAP**

Manutenção de 1 equipamento do Sistema Penitenciário na Região da Serra da Ibiapaba. As ações implementadas englobaram serviços de manutenção preventiva e corretiva, abrangendo manutenção predial, elétrica, hidrossanitária, tecnológica e veicular, bem como o custeio de despesas contínuas essenciais ao funcionamento da unidade, incluindo contas de água, energia elétrica, telefonia e demais despesas operacionais.

**REGIÃO 08 - SERRA DA IBIAPABA / 197.2 / 1964 - PESSOA CAPACITADA / 18000000 - SAP**

Capacitação de 47 pessoas privadas de liberdade do Sistema Penitenciário, da região da Serra da Ibiapaba, por meio da conclusão de cursos profissionalizantes nas áreas de construção civil e manutenção de ar-condicionado.

**REGIÃO 08 - SERRA DA IBIAPABA / 197.2 / 1983 - PESSOA ASSISTIDA / 18000000 - SAP**

Assistência a 395 pessoas privadas de liberdade do Sistema Penitenciário, da região da Serra da Ibiapaba, por meio de atendimentos nas áreas de saúde, jurídica, social, religiosa e cultural, assegurando suporte integral às suas necessidades e direitos.

**REGIÃO 08 - SERRA DA IBIAPABA / 197.2 / 2037 - VAGA OFERTADA / 18000000 - SAP**

Disponibilização de 132 vagas em atividades laborais destinadas às pessoas privadas de liberdade nas Unidades Prisionais da região da Serra da Ibiapaba, para fins remuneratórios e/ou de remição de pena, promovendo ocupação produtiva e geração de renda.

**REGIÃO 08 - SERRA DA IBIAPABA / 197.2 / 2104 - JOVEM CAPACITADO / 18000000 - SAP**

Capacitação de 14 pessoas privadas de liberdade, com idade entre 18 e 29 anos, do Sistema Penitenciário, da região da Serra da Ibiapaba, por meio da conclusão de cursos profissionalizantes nas áreas de construção civil e manutenção de ar-condicionado.

**REGIÃO 08 - SERRA DA IBIAPABA / 197.3 / 1906 - PROFISSIONAL CAPACITADO / 18000000 - SAP**

Capacitação de 33 policiais penais do Sistema Penitenciário, da região da Serra da Ibiapaba, por meio da participação em cursos presenciais e a distância voltados ao aprimoramento técnico, operacional e normativo, preparando-lhes para o correto exercício de suas funções.

**REGIÃO 08 - SERRA DA IBIAPABA / 197.4 / 1897 - PESSOA BENEFICIADA / 18000000 - SAP**

Acompanhamento multidisciplinar de 259 pessoas ingressantes no cumprimento de medidas cautelares e/ou outras alternativas penais, na região da Serra da Ibiapaba, realizado pelas equipes da SAP ou em articulação com a rede de parceiros, de forma presencial ou remota.

**REGIÃO 08 - SERRA DA IBIAPABA / 197.4 / 2107 - MUNICÍPIO ATENDIDO / 18000000 - SAP**

Atendimento a 9 municípios da região da Serra da Ibiapaba, por meio da disponibilização de Serviços de Atenção às Pessoas Custodiadas (APEC), no âmbito dos 7 (sete) Núcleos Regionais de Custódias e Garantias instalados pelo Tribunal de Justiça do Estado do Ceará (TJCE), ou ainda, acompanhamento multidisciplinar às pessoas em cumprimento de medidas cautelares e outras alternativas penais.

**REGIÃO 09 - SERTÃO CENTRAL / 197.1 / 2101 - EQUIPAMENTO MANTIDO / 18000000 - SAP**

Manutenção de 1 equipamento do Sistema Penitenciário na Região do Sertão Central. As ações implementadas englobaram serviços de manutenção preventiva e corretiva, abrangendo manutenção predial, elétrica, hidrossanitária, tecnológica e veicular, bem como o custeio de despesas contínuas essenciais ao funcionamento da unidade, incluindo contas de água, energia elétrica, telefonia e demais despesas operacionais.

**REGIÃO 09 - SERTÃO CENTRAL / 197.2 / 2037 - VAGA OFERTADA / 18000000 - SAP**

Disponibilização de 28 vagas em atividades laborais destinadas às pessoas privadas de liberdade nas Unidades Prisionais da região do Sertão Central, para fins remuneratórios e/ou de remição de pena, promovendo ocupação produtiva e geração de renda.

**REGIÃO 09 - SERTÃO CENTRAL / 197.3 / 1906 - PROFISSIONAL CAPACITADO / 18000000 - SAP**

Capacitação de 28 policiais penais do Sistema Penitenciário, da região do Sertão Central, por meio da participação em cursos presenciais e a distância voltados ao aprimoramento técnico, operacional e normativo, preparando-lhes para o correto exercício de suas funções.

**REGIÃO 09 - SERTÃO CENTRAL / 197.4 / 1897 - PESSOA BENEFICIADA / 18000000 - SAP**

Acompanhamento multidisciplinar de 409 pessoas ingressantes no cumprimento de medidas cautelares e/ou outras alternativas penais, na região do Sertão Central, realizado pelas equipes da SAP ou em articulação com a rede de parceiros, de forma presencial ou remota.

**REGIÃO 09 - SERTÃO CENTRAL / 197.4 / 1986 - MONITORAMENTO REALIZADO / 18000000 - SAP**

Monitoramento eletrônico de 670 pessoas na Região do Sertão Central, fortalecendo a política de acompanhamento e fiscalização de medidas penais alternativas no Estado do Ceará.

**REGIÃO 09 - SERTÃO CENTRAL / 197.4 / 2107 - MUNICÍPIO ATENDIDO / 18000000 - SAP**

Atendimento a 11 municípios da região do Sertão Central, por meio da disponibilização de Serviços de Atenção às Pessoas Custodiadas (APEC), no âmbito dos 7 (sete) Núcleos Regionais de Custódias e Garantias instalados pelo Tribunal de Justiça do Estado do Ceará (TJCE), ou ainda, acompanhamento multidisciplinar às pessoas em cumprimento de medidas cautelares e outras alternativas penais.

**REGIÃO 10 - SERTÃO DE CANINDÉ / 197.4 / 1897 - PESSOA BENEFICIADA / 18000000 - SAP**

Acompanhamento multidisciplinar de 104 pessoas ingressantes no cumprimento de medidas cautelares e/ou outras alternativas penais, na região do Sertão de Canindé, realizado pelas equipes da SAP ou em articulação com a rede de parceiros, de forma presencial ou remota.

**REGIÃO 10 - SERTÃO DE CANINDÉ / 197.4 / 2107 - MUNICÍPIO ATENDIDO / 18000000 - SAP**

Atendimento a 5 municípios da região do Sertão de Canindé, por meio da disponibilização de Serviços de Atenção às Pessoas Custodiadas (APEC), no âmbito dos 7 (sete) Núcleos Regionais de Custódias e Garantias instalados pelo Tribunal de Justiça do Estado do Ceará (TJCE), ou ainda, acompanhamento multidisciplinar às pessoas em cumprimento de medidas cautelares e outras alternativas penais.

**REGIÃO 11 - SERTÃO DE SOBRAL / 197.1 / 2041 - EQUIPAMENTO ESTRUTURADO / 18000000 - SAP**

Estruturação de 2 unidades prisionais na região Norte, ambas localizadas no município de Sobral, contemplando intervenções voltadas à melhoria da infraestrutura e das condições de funcionamento das unidades, contribuindo para o fortalecimento da segurança institucional e para a garantia de condições adequadas às pessoas privadas de liberdade e aos profissionais do sistema penitenciário.

**REGIÃO 11 - SERTÃO DE SOBRAL / 197.1 / 2101 - EQUIPAMENTO MANTIDO / 18000000 - SAP**

Manutenção de 2 equipamentos do Sistema Penitenciário na Região do Sertão de Sobral. As ações implementadas englobaram serviços de manutenção preventiva e corretiva, abrangendo manutenção predial, elétrica, hidrossanitária, tecnológica e veicular, bem como o custeio de despesas contínuas essenciais ao funcionamento das unidades, incluindo contas de água, energia elétrica, telefonia e demais despesas operacionais.

**REGIÃO 11 - SERTÃO DE SOBRAL / 197.2 / 1897 - PESSOA BENEFICIADA / 18000000 - SAP**

Benefício de 1.142 pessoas privadas de liberdade do Sistema Penitenciário, da região do Sertão de Sobral, por meio de matrícula na educação formal (alfabetização, ensino fundamental, ensino médio e ensino superior na modalidade a distância), garantindo o acesso à escolarização e ao desenvolvimento educacional no ambiente prisional.

**REGIÃO 11 - SERTÃO DE SOBRAL / 197.2 / 1964 - PESSOA CAPACITADA / 18000000 - SAP**

Capacitação de 118 pessoas privadas de liberdade do Sistema Penitenciário, da região do Sertão de Sobral, por meio da conclusão de cursos profissionalizantes nas áreas de beleza e estética, construção civil, corte e costura e manutenção de ar-condicionado.

**REGIÃO 11 - SERTÃO DE SOBRAL / 197.2 / 1983 - PESSOA ASSISTIDA / 18000000 - SAP**

Assistência a 3.039 pessoas privadas de liberdade do Sistema Penitenciário, da região do Sertão de Sobral, por meio de atendimentos nas áreas de saúde, jurídica, social, religiosa e cultural, assegurando suporte integral às suas necessidades e direitos.

**REGIÃO 11 - SERTÃO DE SOBRAL / 197.2 / 2037 - VAGA OFERTADA / 18000000 - SAP**

Disponibilização de 816 vagas em atividades laborais destinadas às pessoas privadas de liberdade nas Unidades Prisionais da região do Sertão de Sobral, para fins remuneratórios e/ou de remição de pena, promovendo ocupação produtiva e geração de renda.

**REGIÃO 11 - SERTÃO DE SOBRAL / 197.2 / 2104 - JOVEM CAPACITADO / 18000000 - SAP**

Capacitação de 62 pessoas privadas de liberdade, com idade entre 18 e 29 anos, do Sistema Penitenciário, da região do Sertão de Sobral, por meio da conclusão de cursos profissionalizantes nas áreas de beleza e estética, construção civil, corte e costura e manutenção de ar-condicionado.

**REGIÃO 11 - SERTÃO DE SOBRAL / 197.2 / 2105 - PESSOA LGBTI+ CAPACITADA / 18000000 - SAP**

Capacitação de 5 pessoas LGBTI+ privadas de liberdade do Sistema Penitenciário, da região do Sertão de Sobral, por meio da conclusão de cursos profissionalizantes nas áreas de beleza e estética, corte e costura e manutenção de ar-condicionado.

**REGIÃO 11 - SERTÃO DE SOBRAL / 197.3 / 1906 - PROFISSIONAL CAPACITADO / 18000000 - SAP**

Capacitação de 143 policiais penais do Sistema Penitenciário, da região do Sertão de Sobral, por meio da participação em cursos presenciais e a distância voltados ao aprimoramento técnico, operacional e normativo, preparando-os para o correto exercício de suas funções.

**REGIÃO 11 - SERTÃO DE SOBRAL / 197.3 / 2106 - PROFISSIONAL ASSISTIDO / 18000000 - SAP**

Assistência a 71 profissionais, da região do Sertão de Sobral, por meio da oferta de serviços de saúde, odontológicos, biopsicossociais, financiamento educacional, acompanhamento físico e assistência advocatícia pelo Conselho de Defesa dos Agentes Penitenciários no Exercício de suas Funções (CDAEF).

**REGIÃO 11 - SERTÃO DE SOBRAL / 197.4 / 1897 - PESSOA BENEFICIADA / 18000000 - SAP**

Acompanhamento multidisciplinar de 725 pessoas ingressantes no cumprimento de medidas cautelares e/ou outras alternativas penais, na região do Sertão de Sobral, realizado pelas equipes da SAP ou em articulação com a rede de parceiros, de forma presencial ou remota.

**REGIÃO 11 - SERTÃO DE SOBRAL / 197.4 / 1986 - MONITORAMENTO REALIZADO / 18000000 - SAP**

Monitoramento eletrônico de 1.295 pessoas na Região do Sertão de Sobral, fortalecendo a política de acompanhamento e fiscalização de medidas penais alternativas no Estado do Ceará.

**REGIÃO 11 - SERTÃO DE SOBRAL / 197.4 / 2107 - MUNICÍPIO ATENDIDO / 18000000 - SAP**

Atendimento a 15 municípios da região do Sertão de Sobral, por meio da disponibilização de Serviços de Atenção às Pessoas Custodiadas (APEC), no âmbito dos 7 (sete) Núcleos Regionais de Custódias e Garantias instalados pelo Tribunal de Justiça do Estado do Ceará (TJCE), ou ainda, acompanhamento multidisciplinar às pessoas em cumprimento de medidas cautelares e outras alternativas penais.

**REGIÃO 12 - SERTÃO DOS CRATEÚS / 197.1 / 2101 - EQUIPAMENTO MANTIDO / 18000000 - SAP**

Manutenção de 2 equipamentos do Sistema Penitenciário na Região do Sertão dos Crateús. As ações implementadas englobaram serviços de manutenção preventiva e corretiva, abrangendo manutenção predial, elétrica, hidrossanitária, tecnológica e veicular, bem como o custeio de despesas contínuas essenciais ao funcionamento das unidades, incluindo contas de água, energia elétrica, telefonia e demais despesas operacionais.

**REGIÃO 12 - SERTÃO DOS CRATEÚS / 197.2 / 1983 - PESSOA ASSISTIDA / 18000000 - SAP**

Assistência a 82 pessoas privadas de liberdade do Sistema Penitenciário, da região do Sertão dos Crateús, por meio de atendimentos nas áreas de saúde, jurídica, social, religiosa e cultural, assegurando suporte integral às suas necessidades e direitos.

**REGIÃO 12 - SERTÃO DOS CRATEÚS / 197.2 / 2037 - VAGA OFERTADA / 18000000 - SAP**

Disponibilização de 36 vagas em atividades laborais destinadas às pessoas privadas de liberdade nas Unidades Prisionais da região do Sertão dos Crateús, para fins remuneratórios e/ou de remição de pena, promovendo ocupação produtiva e geração de renda.

**REGIÃO 12 - SERTÃO DOS CRATEÚS / 197.3 / 1906 - PROFISSIONAL CAPACITADO / 18000000 - SAP**

Capacitação de 27 policiais penais do Sistema Penitenciário, da região do Sertão dos Crateús, por meio da participação em cursos presenciais e a distância voltados ao aprimoramento técnico, operacional e normativo, preparando-lhes para o correto exercício de suas funções.

**REGIÃO 12 - SERTÃO DOS CRATEÚS / 197.4 / 1897 - PESSOA BENEFICIADA / 18000000 - SAP**

Acompanhamento multidisciplinar de 315 pessoas ingressantes no cumprimento de medidas cautelares e/ou outras alternativas penais, na região do Sertão dos Crateús, realizado pelas equipes da SAP ou em articulação com a rede de parceiros, de forma presencial ou remota.

**REGIÃO 12 - SERTÃO DOS CRATEÚS / 197.4 / 2107 - MUNICÍPIO ATENDIDO / 18000000 - SAP**

Atendimento a 11 municípios da região do Sertão dos Crateús, por meio da disponibilização de Serviços de Atenção às Pessoas Custodiadas (APEC), no âmbito dos 7 (sete) Núcleos Regionais de Custódias e Garantias instalados pelo Tribunal de Justiça do Estado do Ceará (TJCE), ou ainda, acompanhamento multidisciplinar às pessoas em cumprimento de medidas cautelares e outras alternativas penais.

**REGIÃO 13 - SERTÃO DOS INHAMUNS / 197.4 / 1897 - PESSOA BENEFICIADA / 18000000 - SAP**

Acompanhamento multidisciplinar de 87 pessoas ingressantes no cumprimento de medidas cautelares e/ou outras alternativas penais, na região do Sertão dos Inhamuns, realizado pelas equipes da SAP ou em articulação com a rede de parceiros, de forma presencial ou remota.

**REGIÃO 13 - SERTÃO DOS INHAMUNS / 197.4 / 2107 - MUNICÍPIO ATENDIDO / 18000000 - SAP**

Atendimento a 4 municípios da região do Sertão dos Inhamuns, por meio da disponibilização de Serviços de Atenção às Pessoas Custodiadas (APEC), no âmbito dos 7 (sete) Núcleos Regionais de Custódias e Garantias instalados pelo Tribunal de Justiça do Estado do Ceará (TJCE), ou ainda, acompanhamento multidisciplinar às pessoas em cumprimento de medidas cautelares e outras alternativas penais.

**REGIÃO 14 - VALE DO JAGUARIBE / 197.4 / 1897 - PESSOA BENEFICIADA / 18000000 - SAP**

Acompanhamento multidisciplinar de 192 pessoas ingressantes no cumprimento de medidas cautelares e/ou outras alternativas penais, na região do Vale do Jaguaribe, realizado pelas equipes da SAP ou em articulação com a rede de parceiros, de forma presencial ou remota.

**REGIÃO 14 - VALE DO JAGUARIBE / 197.4 / 2107 - MUNICÍPIO ATENDIDO / 18000000 - SAP**

Atendimento a 11 municípios da região do Vale do Jaguaribe, por meio da disponibilização de Serviços de Atenção às Pessoas Custodiadas (APEC), no âmbito dos 7 (sete) Núcleos Regionais de Custódias e Garantias instalados pelo Tribunal de Justiça do Estado do Ceará (TJCE), ou ainda, acompanhamento multidisciplinar às pessoas em cumprimento de medidas cautelares e outras alternativas penais.

**REGIÃO 15 - ESTADO DO CEARÁ / 197.1 / 2163 - SISTEMA PENITENCIÁRIO MANTIDO / 18000000 - SAP**

Manutenção do Sistema Penitenciário do Estado do Ceará, por meio do pagamento da folha de pessoal e encargos sociais, assegurando, no período de janeiro a dezembro de 2025, a continuidade das atividades operacionais, administrativas e de segurança necessárias ao regular funcionamento das unidades prisionais estaduais.

## **Análise do Programa**

A análise dos dados evidencia que a execução orçamentária da Secretaria da Administração Penitenciária e Ressocialização (SAP) apresenta elevado nível de execução no período analisado. No consolidado geral, observa-se que, do total de R\$ 1.011.349.011,86 autorizados (Lei + Créditos), foram empenhados R\$ 994.464.850,76, correspondendo a 98,33% de execução, e pagos R\$ 941.729.496,96, o que representa 93,12% do valor autorizado, indicando alto grau de realização das despesas planejadas.

Entre os órgãos executores, destaca-se a SAP, responsável pela maior parcela do orçamento, com 99,55% de execução e 95,30% de pagamento, demonstrando forte capacidade de execução. Em contrapartida, os fundos vinculados apresentaram execução mais moderada, especialmente o FUNPEN, com 46,23% de execução e 15,61% de pagamento, e o FUIROPEN, com 63,67% de execução, sem registro de pagamento no período analisado.

Na análise por objetivo específico, observa-se que o objetivo de assegurar as condições adequadas para o funcionamento do sistema penitenciário concentra a maior parcela dos recursos, apresentando 98,59% de execução e 93,90% de pagamento, evidenciando prioridade na manutenção e estruturação do sistema. O objetivo relacionado ao fortalecimento das alternativas penais no Estado também apresentou desempenho elevado, com 99,01% de execução e 97,33% de pagamento. Por outro lado, o objetivo de promover o cuidado e a ressocialização das pessoas privadas de liberdade e egressos registrou 79,34% de execução e 31,35% de pagamento, indicando menor ritmo de liquidação financeira quando comparado aos demais objetivos.

A análise da execução das metas das entregas indica desempenho majoritariamente satisfatório, com diversas metas alcançadas ou superadas no período analisado. No objetivo *Assegurar as condições adequadas para o funcionamento do sistema penitenciário*, destacam-se as entregas equipamento estruturado (127,27%) e equipamento mantido (115,15%), que superaram as metas previstas. As entregas sistema penitenciário estruturado e sistema penitenciário mantido atingiram 100% da meta, enquanto equipamento implantado apresentou execução de 50%, indicando realização parcial da meta programada. No objetivo *Promover o cuidado e a ressocialização das pessoas privadas de liberdade e egressos*, verificam-se resultados relevantes em algumas entregas, como pessoa assistida (115,24%), vaga ofertada (119,89%) e pessoa LGBTQIA+ capacitada (351%), todas acima da meta estabelecida. A entrega pessoa beneficiada apresentou execução próxima do total, com 99,33%, enquanto egresso assistido alcançou 95,44% da meta. Entretanto, algumas entregas apresentaram desempenho inferior ao previsto, como pessoa apoiada (60,99%), pessoa capacitada (63%) e jovem capacitado (28,33%), indicando necessidade de maior atenção na execução dessas ações.

No objetivo *Aprimorar a prestação dos serviços penitenciários*, observa-se desempenho satisfatório, com profissional capacitado (107,59%) superando a meta programada e profissional assistido (98,70%) alcançando praticamente a totalidade do planejado. Por fim, no objetivo *Fortalecer a política de alternativas penais no Estado*, os resultados também se mostram expressivos.

Destacam-se as entregas pessoa beneficiada (123,76%) e município atendido (1.372,73%), indicando expansão significativa das ações desenvolvidas. A entrega monitoramento realizado apresentou execução próxima da meta, com 94,86%, demonstrando regularidade na execução da atividade.

De forma geral, a análise conjunta da execução orçamentária e das metas das entregas demonstra desempenho satisfatório da política pública no período avaliado. Observa-se elevado nível de execução financeira aliado ao cumprimento ou superação da maior parte das metas programadas, especialmente nas ações voltadas ao funcionamento do sistema penitenciário, à assistência às pessoas privadas de liberdade e ao fortalecimento das alternativas penais.

---

## **Eixo: 2 - O CEARÁ QUE INOVA, PRODUZ E TRABALHA**

### **Tema: 2.1 - AGRICULTURA FAMILIAR, AGRONEGÓCIO, PESCA E AQUICULTURA**

#### **Programa: 211 - DESENVOLVIMENTO SUSTENTÁVEL DA AGRICULTURA FAMILIAR**

##### **Órgão Gestor:**

21000000 - SDA

**Órgão(s) Executor(es):**

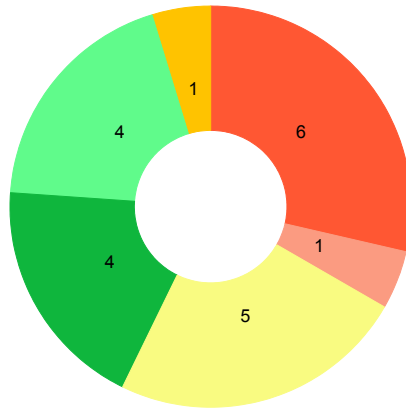
EMPRESA DE ASSISTÊNCIA TÉCNICA E EXTENSÃO RURAL DO CEARÁ  
FUNDO ESTADUAL DE DESENVOLVIMENTO DA AGRICULTURA FAMILIAR  
SECRETARIA DO DESENVOLVIMENTO AGRÁRIO

**Público-alvo:** Agricultores(as) familiares, povos originários e comunidades tradicionais, e suas organizações econômicas, representações sociais e técnicos.

**Situação do Monitoramento do Programa:** Validado

**Visão Geral do Programa**

**Execução Física das Entregas (%)**



● Até 25% ● 25,01% a 50% ● 50,01% a 75% ● 75,01% a 100% ● 100,01% a 200% ● Acima de 200,01% ● Não Acompanhado

Entregas sem meta para o ano vigente	Entregas sem meta mas com realização no ano vigente
-	-

**Desempenho Físico das Entrega(s)**

Objetivo Especifico	Entrega / Unidade de Medida	Programado	Realizado	% Execução Física
211.1 - Ampliar a produção da Agricultura Familiar, com adoção de técnicas inovadoras, sustentáveis, qualificações, assistência técnica e promoção de acesso ao mercado.	1892 - EVENTO REALIZADO / Unidade	118,00	86,00	72,88

211.1 - Ampliar a produção da Agricultura Familiar, com adoção de técnicas inovadoras, sustentáveis, qualificações, assistência técnica e promoção de acesso ao mercado.	1911 - INSTITUIÇÃO APOIADA / Unidade	3,00	1,00	33,33
211.1 - Ampliar a produção da Agricultura Familiar, com adoção de técnicas inovadoras, sustentáveis, qualificações, assistência técnica e promoção de acesso ao mercado.	1917 - CAPACITAÇÃO REALIZADA / Unidade	701,00	432,00	61,63
211.1 - Ampliar a produção da Agricultura Familiar, com adoção de técnicas inovadoras, sustentáveis, qualificações, assistência técnica e promoção de acesso ao mercado.	1926 - FAMÍLIA BENEFICIADA / Unidade	2.702,00	1.953,00	72,28
211.1 - Ampliar a produção da Agricultura Familiar, com adoção de técnicas inovadoras, sustentáveis, qualificações, assistência técnica e promoção de acesso ao mercado.	1927 - PRODUTO CLASSIFICADO / tonelada	40.000,00	32.071,45	80,18
211.1 - Ampliar a produção da Agricultura Familiar, com adoção de técnicas inovadoras, sustentáveis, qualificações, assistência técnica e promoção de acesso ao mercado.	1929 - TECNOLOGIA IMPLANTADA / Unidade	707,00	48,00	6,79
211.1 - Ampliar a produção da Agricultura Familiar, com adoção de técnicas inovadoras, sustentáveis, qualificações, assistência técnica e promoção de acesso ao mercado.	1930 - MATERIAL CONCEDIDO / Unidade	40,00	0,00	0,00
211.1 - Ampliar a produção da Agricultura Familiar, com adoção de técnicas inovadoras, sustentáveis, qualificações, assistência técnica e promoção de acesso ao mercado.	1931 - ESPAÇO MANTIDO / Unidade	1,00	1,00	100,00

211.1 - Ampliar a produção da Agricultura Familiar, com adoção de técnicas inovadoras, sustentáveis, qualificações, assistência técnica e promoção de acesso ao mercado.	1932 - UNIDADE DE ABASTECIMENTO ESTRUTURADA / Unidade	3,00	0,00	0,00
211.1 - Ampliar a produção da Agricultura Familiar, com adoção de técnicas inovadoras, sustentáveis, qualificações, assistência técnica e promoção de acesso ao mercado.	1933 - CAPACITAÇÃO PARA JUVENTUDE REALIZADA / Unidade	23,00	27,00	117,39
211.1 - Ampliar a produção da Agricultura Familiar, com adoção de técnicas inovadoras, sustentáveis, qualificações, assistência técnica e promoção de acesso ao mercado.	1934 - CAPACITAÇÃO PARA MULHER REALIZADA / Unidade	20,00	23,00	115,00
211.1 - Ampliar a produção da Agricultura Familiar, com adoção de técnicas inovadoras, sustentáveis, qualificações, assistência técnica e promoção de acesso ao mercado.	1935 - CAPACITAÇÃO PARA POVOS E COMUNIDADES TRADICIONAIS REALIZADA / Unidade	12,00	14,00	116,67
211.1 - Ampliar a produção da Agricultura Familiar, com adoção de técnicas inovadoras, sustentáveis, qualificações, assistência técnica e promoção de acesso ao mercado.	1940 - EQUIPAMENTO IMPLANTADO / Unidade	3,00	0,00	0,00
211.1 - Ampliar a produção da Agricultura Familiar, com adoção de técnicas inovadoras, sustentáveis, qualificações, assistência técnica e promoção de acesso ao mercado.	1945 - PRODUTOR ASSISTIDO / Unidade	40.587,00	24.579,00	60,56
211.1 - Ampliar a produção da Agricultura Familiar, com adoção de técnicas inovadoras, sustentáveis, qualificações, assistência técnica e promoção de acesso ao mercado.	1947 - PROJETO IMPLANTADO / Unidade	590,00	327,00	55,42

211.1 - Ampliar a produção da Agricultura Familiar, com adoção de técnicas inovadoras, sustentáveis, qualificações, assistência técnica e promoção de acesso ao mercado.	1950 - PRODUTOR BENEFICIADO / Unidade	164.401,00	183.236,00	111,46
211.1 - Ampliar a produção da Agricultura Familiar, com adoção de técnicas inovadoras, sustentáveis, qualificações, assistência técnica e promoção de acesso ao mercado.	1951 - PLANO ELABORADO / Unidade	9,00	0,00	0,00
211.1 - Ampliar a produção da Agricultura Familiar, com adoção de técnicas inovadoras, sustentáveis, qualificações, assistência técnica e promoção de acesso ao mercado.	1952 - PRODUTOR ATENDIDO / Unidade	200.610,00	467.391,00	232,98
211.1 - Ampliar a produção da Agricultura Familiar, com adoção de técnicas inovadoras, sustentáveis, qualificações, assistência técnica e promoção de acesso ao mercado.	2041 - EQUIPAMENTO ESTRUTURADO / Unidade	3,00	0,00	0,00
211.1 - Ampliar a produção da Agricultura Familiar, com adoção de técnicas inovadoras, sustentáveis, qualificações, assistência técnica e promoção de acesso ao mercado.	2135 - UNIDADE DE GESTÃO MANTIDA / Unidade	2,00	2,00	100,00
211.2 - Assegurar condições mínimas de sobrevivência aos agricultores familiares, em caso de perda da produção por estiagem ou excesso hídrico.	1936 - ADESÃO REALIZADA / Unidade	200.000,00	176.528,00	88,26

## Identificação de Problemas

Objetivo Específico	Entrega	Âmbito	Problema	Impacto
211.1 - Ampliar a produção da Agricultura Familiar, com adoção de técnicas inovadoras, sustentáveis, qualificações, assistência técnica e promoção de acesso ao mercado.	2041 - EQUIPAMENTO ESTRUTURADO	Execução Orçamentária/ Financeira	Liberação de Limite Financeiro pelo Cogerf	Médio

211.1 - Ampliar a produção da Agricultura Familiar, com adoção de técnicas inovadoras, sustentáveis, qualificações, assistência técnica e promoção de acesso ao mercado.	1940 - EQUIPAMENTO IMPLANTADO	Execução Orçamentária/ Financeira	Liberação de Limite Financeiro pelo Cogerf	Médio
--	-------------------------------	-----------------------------------	--	-------

### Execução orçamentária/financeira (por Órgão Executor)

Órgão Executor	Lei + Crédito (A)	Empenhado (B)	Pago (C)	%Empenhado (B/A)	%Pago (C/A)
EMATERCE	18.858.583,27	16.295.556,66	15.373.663,75	86,41	81,52
FEDAF	7.516.612,28	7.506.612,28	3.829.731,31	99,87	50,95
SDA	388.562.625,17	284.128.467,76	270.928.764,05	73,12	69,73
<b>Total Geral</b>	<b>414.937.820,72</b>	<b>307.930.636,70</b>	<b>290.132.159,11</b>	<b>74,21</b>	<b>69,92</b>

### Execução orçamentária/financeira (por Fonte de Recursos)

Fonte de Recursos	Lei + Crédito (A)	Empenhado (B)	Pago (C)	%Empenhado (B/A)	%Pago (C/A)
500 - RECURSOS NÃO VINCULADOS DE IMPOSTOS	26.134.476,26	26.132.772,27	26.075.189,13	99,99	99,77
500 - RECURSOS NÃO VINCULADOS DE IMPOSTOS	143.109.039,65	141.440.261,59	133.159.650,04	98,83	93,05
501 - OUTROS RECURSOS NÃO VINCULADOS	1.596.032,00	1.596.032,00	1.596.032,00	100,00	100,00
501 - OUTROS RECURSOS NÃO VINCULADOS	17.577.316,29	17.236.262,34	16.971.397,23	98,06	96,55
700 - OUTRAS TRANSFERÊNCIAS DE CONVÊNIOS OU INSTRUMENTOS CONGÊNERES DA UNIÃO	9.748.468,35	2.571.257,52	2.372.812,52	26,38	24,34

703 - OUTRAS TRANSFERÊNCIAS DE CONVÊNIOS OU INSTRUMENTOS CONGÊNERES DE OUTRAS ENTIDADES	1.500.000,00	0,00	0,00	0,00	0,00
749 - OUTRAS VINCULAÇÕES DE TRANSFERÊNCIAS	1.911.697,00	0,00	0,00	0,00	0,00
754 - RECURSOS DE OPERAÇÕES DE CRÉDITO	205.844.178,89	111.447.438,70	106.127.346,88	54,14	51,56
759 - RECURSOS VINCULADOS A FUNDOS	7.516.612,28	7.506.612,28	3.829.731,31	99,87	50,95
<b>Total Geral:</b>	<b>414.937.820,72</b>	<b>307.930.636,70</b>	<b>290.132.159,11</b>	<b>74,21</b>	<b>69,92</b>

### Execução Extraorçamentária/financeira (por Fonte de Recursos)

Fonte de Recursos	Valor Extraorçamentário (B/A)
<b>Total Geral</b>	

### Execução orçamentária/financeira (por Entrega)

Objetivo Específico	Entrega	Lei + Crédito (A)	Empenhado (B)	%Empenhado (B/A)
Ampliar a produção da Agricultura Familiar, com adoção de técnicas inovadoras, sustentáveis, qualificações, assistência técnica e promoção de acesso ao mercado.	1892 - EVENTO REALIZADO	14.654.488,26	14.605.780,52	99,67
Ampliar a produção da Agricultura Familiar, com adoção de técnicas inovadoras, sustentáveis, qualificações, assistência técnica e promoção de acesso ao mercado.	1911 - INSTITUIÇÃO APOIADA	2.512.210,94	2.512.210,92	100,00
Ampliar a produção da Agricultura Familiar, com adoção de técnicas inovadoras, sustentáveis, qualificações, assistência técnica e promoção de acesso ao mercado.	1917 - CAPACITAÇÃO REALIZADA	9.044.445,05	8.629.771,05	95,42

Ampliar a produção da Agricultura Familiar, com adoção de técnicas inovadoras, sustentáveis, qualificações, assistência técnica e promoção de acesso ao mercado.	1926 - FAMÍLIA BENEFICIADA	7.706.612,28	7.506.612,28	97,40
Ampliar a produção da Agricultura Familiar, com adoção de técnicas inovadoras, sustentáveis, qualificações, assistência técnica e promoção de acesso ao mercado.	1927 - PRODUTO CLASSIFICADO	0,00	0,00	0,00
Ampliar a produção da Agricultura Familiar, com adoção de técnicas inovadoras, sustentáveis, qualificações, assistência técnica e promoção de acesso ao mercado.	1929 - TECNOLOGIA IMPLANTADA	33.460.554,00	287.385,54	0,86
Ampliar a produção da Agricultura Familiar, com adoção de técnicas inovadoras, sustentáveis, qualificações, assistência técnica e promoção de acesso ao mercado.	1930 - MATERIAL CONCEDIDO	3.940.116,48	3.940.116,48	100,00
Ampliar a produção da Agricultura Familiar, com adoção de técnicas inovadoras, sustentáveis, qualificações, assistência técnica e promoção de acesso ao mercado.	1931 - ESPAÇO MANTIDO	260.000,00	246.543,03	94,82
Ampliar a produção da Agricultura Familiar, com adoção de técnicas inovadoras, sustentáveis, qualificações, assistência técnica e promoção de acesso ao mercado.	1932 - UNIDADE DE ABASTECIMENTO ESTRUTURADA	0,00	0,00	0,00
Ampliar a produção da Agricultura Familiar, com adoção de técnicas inovadoras, sustentáveis, qualificações, assistência técnica e promoção de acesso ao mercado.	1933 - CAPACITAÇÃO PARA JUVENTUDE REALIZADA	47.834,00	0,00	0,00
Ampliar a produção da Agricultura Familiar, com adoção de técnicas inovadoras, sustentáveis, qualificações, assistência técnica e promoção de acesso ao mercado.	1934 - CAPACITAÇÃO PARA MULHER REALIZADA	47.834,00	0,00	0,00

Ampliar a produção da Agricultura Familiar, com adoção de técnicas inovadoras, sustentáveis, qualificações, assistência técnica e promoção de acesso ao mercado.	1935 - CAPACITAÇÃO PARA POVOS E COMUNIDADES TRADICIONAIS REALIZADA	47.833,00	0,00	0,00
Ampliar a produção da Agricultura Familiar, com adoção de técnicas inovadoras, sustentáveis, qualificações, assistência técnica e promoção de acesso ao mercado.	1940 - EQUIPAMENTO IMPLANTADO	450.000,00	300.000,00	66,67
Ampliar a produção da Agricultura Familiar, com adoção de técnicas inovadoras, sustentáveis, qualificações, assistência técnica e promoção de acesso ao mercado.	1945 - PRODUTOR ASSISTIDO	57.233.266,50	52.657.097,18	92,00
Ampliar a produção da Agricultura Familiar, com adoção de técnicas inovadoras, sustentáveis, qualificações, assistência técnica e promoção de acesso ao mercado.	1947 - PROJETO IMPLANTADO	193.997.688,81	132.755.073,09	68,43
Ampliar a produção da Agricultura Familiar, com adoção de técnicas inovadoras, sustentáveis, qualificações, assistência técnica e promoção de acesso ao mercado.	1950 - PRODUTOR BENEFICIADO	39.722.964,09	39.705.975,80	99,96
Ampliar a produção da Agricultura Familiar, com adoção de técnicas inovadoras, sustentáveis, qualificações, assistência técnica e promoção de acesso ao mercado.	1952 - PRODUTOR ATENDIDO	0,00	0,00	0,00
Ampliar a produção da Agricultura Familiar, com adoção de técnicas inovadoras, sustentáveis, qualificações, assistência técnica e promoção de acesso ao mercado.	2041 - EQUIPAMENTO ESTRUTURADO	0,00	0,00	0,00
Ampliar a produção da Agricultura Familiar, com adoção de técnicas inovadoras, sustentáveis, qualificações, assistência técnica e promoção de acesso ao mercado.	2135 - UNIDADE DE GESTÃO MANTIDA	25.491.941,31	18.464.038,81	72,43

Assegurar condições mínimas de sobrevivência aos agricultores familiares, em caso de perda da produção por estiagem ou excesso hídrico.	1936 - ADESÃO REALIZADA	26.320.032,00	26.320.032,00	100,00
<b>Total Geral:</b>		<b>414.937.820,72</b>	<b>307.930.636,70</b>	<b>74,21</b>

## Análise do Desempenho Geral do Programa

### O que foi efetivamente entregue no período

#### REGIÃO 01 - CARIRI

Beneficiadas 100 famílias com a entrega de 08 planos de trabalho voltados para a promoção desenvolvimento das cadeiras produtivas de agricultores(as) familiares (agroindústrias, geração de energia solar, fruticultura irrigada, apicultura, etc.), por meio do Edital 2025 do Fundo Estadual de Desenvolvimento da Agricultura Familiar (FEDAF), contemplando 07 municípios da região do Cariri: Assaré, Barbalha, Campos Sales, Jardim, Lavras da Mangabeira, Mauriti e Salitre.

#### REGIÃO 01 - CARIRI

Assistência técnica para 1.320 produtores, em 22 municípios da região do Cariri, por meio da SDA. Os(as) produtores(as) receberam assistência técnica por meio de visitas in loco às comunidades e imóveis rurais, utilizando-se como metodologia reuniões, demonstrações práticas, excursões e intercâmbios técnicos.

#### REGIÃO 01 - CARIRI

Assistência técnica para 1.859 agricultores, pela Ematerce, na região e concentrou suas atividades nas culturas e cadeias produtivas : Feijão Vigna: Distribuição de sementes por meio do Projeto Hora de Plantar e início do plantio. Milho (variedade e híbrido): Distribuição de sementes também pelo Projeto Hora de Plantar e início do cultivo. Mandioca: Distribuição de manivas pelo mesmo programa e início do plantio. Apicultura: Orientações técnicas sobre manejo e manutenção de apiários e colmeias.

#### REGIÃO 01 - CARIRI

Implantação de 08 projetos de natureza agrícola voltados para a juventude rural (Projeto São José Jovem), beneficiando 08 jovens, em 04 municípios da região do Cariri: Campos Sales, Lavras da Mangabeira, Porteiras e Salitre;

#### REGIÃO 01 - CARIRI

Implantação de 23 projetos de mecanização agrícola (tratores e implementos), beneficiando 460 pessoas, em 07 municípios da região do Cariri: Brejo Santo, Campos Sales, Crato, Juazeiro do Norte, Mauriti, Nova Olinda e Várzea Alegre.

#### REGIÃO 01 - CARIRI

Beneficiados 40.691 agricultores familiares com sementes de milho (híbrido e variedade), feijão, sorgo forrageiro e algodão; capim (massai e mombaça); raquetes de palma forrageira; manivas ; mudas de essências nativas (aroeira e sabiá), cajueiro anão precoce e outras frutíferas (acerola, manga, goiaba e umbú-cajá), em todos os municípios da região do Cariri, por meio do Programa Hora de Plantar.

#### REGIÃO 01 - CARIRI

Realização de 31.519 adesões ao Programa Garantia Safra, referente a Safra 2024/2025, beneficiando 31.519 famílias, em todos os municípios da região do Cariri.

#### REGIÃO 01 - CARIRI / 211.1 / 1892 - EVENTO REALIZADO / 21000000 - SDA

Realização de 05 eventos na região do Cariri, contemplando 04 municípios (Araípe, Assaré, Crato, Potengi) e beneficiando 970 pessoas. Destaque para as Feiras da Agricultura Familiar e a ExpoCrato.

#### REGIÃO 01 - CARIRI / 211.1 / 1917 - CAPACITAÇÃO REALIZADA / 21000000 - SDA

Realização de 15 capacitações beneficiando 538 pessoas, em 07 municípios, da região do Cariri: Brejo Santo, Crato, Jardim, Juazeiro do Norte, Mauriti, Missão Velha e Várzea Alegre.

As capacitações possuem temáticas variadas relacionadas às políticas públicas executadas pela Secretaria do Desenvolvimento Agrário (SDA).

**REGIÃO 01 - CARIRI / 211.1 / 1917 - CAPACITAÇÃO REALIZADA / 21200001 - EMATERCE**

Entre os meses de janeiro a dezembro a entrega está em andamento, apesar de termos atingido um pequeno percentual da meta programada foram realizados 8 eventos nessa região com foco na capacitação nos diversos temas trabalhados por nossos técnicos e dos agricultores.

**REGIÃO 01 - CARIRI / 211.1 / 1926 - FAMÍLIA BENEFICIADA / 21200001 - EMATERCE**

Entre os meses de janeiro e dezembro, a entrega encontra-se em andamento, com a elaboração de 174 projetos de crédito rural na região.

**REGIÃO 01 - CARIRI / 211.1 / 1933 - CAPACITAÇÃO PARA JUVENTUDE REALIZADA / 21000000 - SDA**

Realização de 01 capacitação para a juventude, beneficiando 19 jovens, no município de Porteiras, região do Cariri.

**REGIÃO 01 - CARIRI / 211.1 / 1934 - CAPACITAÇÃO PARA MULHER REALIZADA / 21000000 - SDA**

Realização de 01 capacitação para mulheres, beneficiando 20 mulheres, no município de Jardim, região do Cariri.

**REGIÃO 01 - CARIRI / 211.1 / 1952 - PRODUTOR ATENDIDO / 21000000 - SDA**

Atendimento a 274 agricultores familiares através de orientações sobre as atividades agrícolas e não agrícolas (políticas públicas executadas pela SDA, elaboração de provas para a aposentadoria rural, cadastramento para recebimento de sementes, dentre outros), contemplando 13 municípios da região do Cariri: Altaneira, Antonina do Norte, Assaré, Campos Sales, Crato, Farias Brito, Granjeiro, Juazeiro do Norte, Milagres, Nova Olinda, Porteiras, Salitre e Santana do Cariri.

**REGIÃO 01 - CARIRI / 211.1 / 1952 - PRODUTOR ATENDIDO / 21200001 - EMATERCE**

No Período de janeiro a abril de 2025 foram atendidos 78.259 produtores rurais na região. Dentre os principais atendimentos realizados no período podemos destacar: Emissão CAF, Cadastro Nacional da Agricultura Familiar, e Emissão de Guias de Trânsito Animal e GTA.

**REGIÃO 02 - CENTRO SUL**

Beneficiadas 70 famílias com a entrega de 20 planos de trabalho voltados para a promoção desenvolvimento das cadeias produtivas de agricultores(as) familiares (agroindústrias, geração de energia solar, fruticultura irrigada, apicultura, etc.), por meio do Edital 2025 do Fundo Estadual de Desenvolvimento da Agricultura Familiar (FEDAF), contemplando 05 municípios da região do Centro Sul: Acopiara, Icó, Iguatu, Orós e Quixelô.

**REGIÃO 02 - CENTRO SUL**

Implantação de 48 tecnologias sociais do tipo cisterna de 52 mil litros para armazenamento de água para produção de alimentos, nos municípios de Cariús, Jucás e Orós, beneficiando 198 pessoas, na região do Centro Sul.

**REGIÃO 02 - CENTRO SUL**

Assistência técnica para 346 produtores, em 08 municípios da região do Centro Sul: Acopiara, Cariús, Icó, Iguatu, Ipaumirim, Jucás, Orós e Quixelô, por meio da SDA.

Os(as) produtores(as) receberam assistência técnica por meio de visitas in loco às comunidades e imóveis rurais, utilizando-se como metodologia reuniões, demonstrações práticas, excursões e intercâmbios técnicos.

**REGIÃO 02 - CENTRO SUL**

Assistência técnica para 1.704 agricultores, pela Ematerce, na região e concentrou suas atividades nas culturas e cadeias produtivas: Feijão Vigna: Distribuição de sementes por meio do Projeto Hora de Plantar e início do plantio. Milho (variedade e híbrido): Distribuição de sementes também pelo Projeto Hora de Plantar e início do cultivo. Mandioca: Distribuição de manivas pelo mesmo programa e início do plantio. Apicultura: Orientações técnicas sobre manejo e manutenção de apiários e colmeias.

**REGIÃO 02 - CENTRO SUL**

Implantação de 05 projetos de natureza agrícola voltados para a juventude rural (Projeto São José Jovem), beneficiando 05 jovens, em 03 municípios da região do Centro Sul: Icó, Iguatu e Quixelô;

**REGIÃO 02 - CENTRO SUL**

Implantação de 14 projetos de mecanização agrícola (tratores e implementos), beneficiando 280 pessoas, em 04 municípios da região do Centro Sul: Icó, Iguatu, Orós e Umari;

**REGIÃO 02 - CENTRO SUL**

Implantação de 01 projeto Mandalla, beneficiando 03 pessoas, em 01 município da região do Centro Sul: Acopiara.

**REGIÃO 02 - CENTRO SUL**

Beneficiados 19.366 agricultores familiares com sementes de milho (híbrido e variedade), feijão, sorgo forrageiro e algodão; capim (massai e mombaça); raquetes de palma forrageira; manivas; mudas de essências nativas (aroeira e sabiá), cajueiro anão precoce e outras frutíferas (acerola, manga, goiaba e umbú-cajá), em todos os municípios da região Centro Sul, por meio do Programa Hora de Plantar.

**REGIÃO 02 - CENTRO SUL**

Realização de 16.821 adesões ao Programa Garantia Safra, referente a Safra 2024/2025, beneficiando 16.821 famílias, em todos os municípios da região Centro Sul.

**REGIÃO 02 - CENTRO SUL / 211.1 / 1892 - EVENTO REALIZADO / 21000000 - SDA**

Realização de 02 eventos na região do Centro Sul, contemplando 02 municípios (Iguatu e Icó) e beneficiando 217 pessoas. Destaque para a Feira da Agricultura Familiar a Expolguatu.

**REGIÃO 02 - CENTRO SUL / 211.1 / 1917 - CAPACITAÇÃO REALIZADA / 21000000 - SDA**

Realização de 22 capacitações beneficiando 433 pessoas, em 06 municípios, da região do Centro Sul: Acopiara, Cedro, Icó, Iguatu, Jucás e Saboeiro.

As capacitações possuem temáticas variadas relacionadas às políticas públicas executadas pela Secretaria do Desenvolvimento Agrário (SDA).

**REGIÃO 02 - CENTRO SUL / 211.1 / 1917 - CAPACITAÇÃO REALIZADA / 21200001 - EMATERCE**

Entre os meses de janeiro a dezembro a entrega está em andamento, apesar de termos atingido um pequeno percentual da meta programada foram realizados 4 eventos nessa região com foco na capacitação nos diversos temas trabalhados por nossos técnicos e dos agricultores.

**REGIÃO 02 - CENTRO SUL / 211.1 / 1926 - FAMÍLIA BENEFICIADA / 21200001 - EMATERCE**

Entre os meses de janeiro e dezembro, a entrega encontra-se em andamento, com a elaboração de 242 projetos de crédito rural na região.

**REGIÃO 02 - CENTRO SUL / 211.1 / 1952 - PRODUTOR ATENDIDO / 21000000 - SDA**

Atendimento a 220 agricultores familiares através de orientações sobre as atividades agrícolas e não agrícolas (políticas públicas executadas pela SDA, elaboração de provas para a aposentadoria rural, cadastramento para recebimento de sementes, dentre outros), contemplando 08 municípios da região Centro Sul: Acopiara, Catarina, Icó, Iguatu, Ipaumirim, Jucás, Quixelô e Saboeiro.

**REGIÃO 02 - CENTRO SUL / 211.1 / 1952 - PRODUTOR ATENDIDO / 21200001 - EMATERCE**

No Período de janeiro a abril de 2025 foram atendidos 46.327 produtores rurais na região. Dentre os principais atendimentos realizados no período podemos destacar: Emissão CAF, Cadastro Nacional da Agricultura Familiar, e Emissão de Guias de Trânsito Animal e GTA.

**REGIÃO 03 - GRANDE FORTALEZA**

Beneficiadas 30 famílias com a entrega de 01 plano de trabalho voltado para a promoção desenvolvimento das cadeiras produtivas de agricultores(as) familiares (agroindústrias, geração de energia solar, fruticultura irrigada, apicultura, etc.), por meio do Edital 2025 do Fundo Estadual de Desenvolvimento da Agricultura Familiar (FEDAF), contemplando 01 município da região da Grande Fortaleza: Chorozinho.

### **REGIÃO 03 - GRANDE FORTALEZA**

Assistência técnica para 593 produtores, em 09 municípios da região da Grande Fortaleza: Aquiraz, Caucaia, Chorozinho, Horizonte, Maracanaú, Pacajus, São Gonçalo do Amarante, São Luís do Curu e Trairi, por meio da SDA.

Os(as) produtores(as) receberam assistência técnica por meio de visitas in loco às comunidades e imóveis rurais, utilizando-se como metodologia reuniões, demonstrações práticas, excursões e intercâmbios técnicos.

### **REGIÃO 03 - GRANDE FORTALEZA**

Assistência técnica para 1.971 agricultores, pela Ematerce, na região e concentrou suas atividades nas culturas e cadeias produtivas : Feijão Vigna: Distribuição de sementes por meio do Projeto Hora de Plantar e início do plantio. Milho (variedade e híbrido): Distribuição de sementes também pelo Projeto Hora de Plantar e início do cultivo. Mandioca: Distribuição de manivas pelo mesmo programa e início do plantio. Apicultura: Orientações técnicas sobre manejo e manutenção de apiários e colmeias.

### **REGIÃO 03 - GRANDE FORTALEZA**

Implantação de 26 projetos de mecanização agrícola (tratores e implementos), beneficiando 520 pessoas, em 06 municípios da região da Grande Fortaleza: Cascavel, Caucaia, Itaitinga, Maranguape, Pacatuba e Pindoretama;

### **REGIÃO 03 - GRANDE FORTALEZA**

Implantação de 12 projetos de irrigação (PIMP), beneficiando 48 pessoas, em 02 municípios da região da Grande Fortaleza: Cascavel e Paracuru;

### **REGIÃO 03 - GRANDE FORTALEZA**

Implantação de 01 projeto Mandalla, beneficiando 03 pessoas, em 01 município da região da Grande Fortaleza: São Gonçalo do Amarante.

### **REGIÃO 03 - GRANDE FORTALEZA**

Beneficiados 5.086 agricultores familiares com sementes de milho (híbrido e variedade), feijão, sorgo forrageiro e algodão; capim (massai e mombaça); raquetes de palma forrageira; manivas ; mudas de essências nativas (aroeira e sabiá), cajueiro anão precoce e outras frutíferas (acerola, manga, goiaba e umbú-cajá), em todos os municípios da região da Grande Fortaleza (exceção Eusébio), por meio do Programa Hora de Plantar.

### **REGIÃO 03 - GRANDE FORTALEZA**

Realização de 5.790 adesões ao Programa Garantia Safra, referente a Safra 2024/2025, beneficiando 5.790 famílias, em todos os municípios da região da Grande Fortaleza, com exceção de Eusébio e Fortaleza.

### **REGIÃO 03 - GRANDE FORTALEZA / 211.1 / 1892 - EVENTO REALIZADO / 21000000 - SDA**

Realização de 32 eventos na região da Grande Fortaleza, contemplando 06 municípios (Fortaleza, Itaitinga, Maranguape, Pacajus, Pacatuba e Pindoretama) e beneficiando 2.063 pessoas. Destaque para as Feiras da Agricultura Familiar e a Expoece.

### **REGIÃO 03 - GRANDE FORTALEZA / 211.1 / 1911 - INSTITUIÇÃO APOIADA / 21000000 - SDA**

Apoio a 01 instituição (Ematerce) na manutenção de suas atividades, no município de Fortaleza.

### **REGIÃO 03 - GRANDE FORTALEZA / 211.1 / 1917 - CAPACITAÇÃO REALIZADA / 21000000 - SDA**

Realização de 101 capacitações beneficiando 5.633 pessoas, em 07 municípios, da região da Grande Fortaleza: Caucaia, Chorozinho, Eusébio, Fortaleza, São Gonçalo do Amarante, São Luís do Curu e Trairi.

As capacitações possuem temáticas variadas relacionadas às políticas públicas executadas pela Secretaria do Desenvolvimento Agrário (SDA).

### **REGIÃO 03 - GRANDE FORTALEZA / 211.1 / 1917 - CAPACITAÇÃO REALIZADA / 21200001 - EMATERCE**

Entre os meses de janeiro a dezembro a entrega está em andamento, apesar de termos atingido um pequeno percentual da meta programada foram realizados 14 eventos nessa região com foco na capacitação nos diversos temas trabalhados por nossos técnicos e dos agricultores.

**REGIÃO 03 - GRANDE FORTALEZA / 211.1 / 1926 - FAMÍLIA BENEFICIADA / 21200001 - EMATERCE**

Entre os meses de janeiro e dezembro, a entrega encontra-se em andamento, com a elaboração de 9 projetos de crédito rural na região.

**REGIÃO 03 - GRANDE FORTALEZA / 211.1 / 1927 - PRODUTO CLASSIFICADO / 21000000 - SDA**

Classificação de 32.071,45 toneladas de produtos de origem vegetal e emitidos 411 certificados de classificação de produtos vegetais padronizados.

**REGIÃO 03 - GRANDE FORTALEZA / 211.1 / 1933 - CAPACITAÇÃO PARA JUVENTUDE REALIZADA / 21000000 - SDA**

Realização de 02 capacitações para a juventude, beneficiando 41 jovens, nos municípios de Aquiraz e Fortaleza, região da Grande Fortaleza.

**REGIÃO 03 - GRANDE FORTALEZA / 211.1 / 1935 - CAPACITAÇÃO PARA POVOS E COMUNIDADES TRADICIONAIS REALIZADA / 210**

Realização de 02 capacitações para povos e comunidades tradicionais, beneficiando 44 pessoas nos municípios de Itaitinga e Pacajus, região da Grande Fortaleza.

**REGIÃO 03 - GRANDE FORTALEZA / 211.1 / 1952 - PRODUTOR ATENDIDO / 21200001 - EMATERCE**

No Período de janeiro a abril de 2025 foram atendidos 19.265 produtores rurais na região. Dentre os principais atendimentos realizados no período podemos destacar: Emissão CAF e Cadastro Nacional da Agricultura Familiar, e Emissão de Guias de Trânsito Animal e GTA.

**REGIÃO 03 - GRANDE FORTALEZA / 211.1 / 2135 - UNIDADE DE GESTÃO MANTIDA / 21000000 - SDA**

Manutenção de 02 unidades de gerenciamento dos Projetos São José e Paulo Freire, no município de Fortaleza.

**REGIÃO 04 - LITORAL LESTE**

Assistência técnica para 152 produtores, em 05 municípios da região do Litoral Leste: Aracati, Beberibe, Fortim, Icapuí e Jaguaruana, por meio da SDA.

Os(as) produtores(as) receberam assistência técnica por meio de visitas in loco às comunidades e imóveis rurais, utilizando-se como metodologia reuniões, demonstrações práticas, excursões e intercâmbios técnicos.

**REGIÃO 04 - LITORAL LESTE**

Assistência técnica para 559 agricultores, pela Ematerce, na região e concentrou suas atividades nas culturas e cadeias produtivas: Feijão Vigna: Distribuição de sementes por meio do Projeto Hora de Plantar e início do plantio. Milho (variedade e híbrido): Distribuição de sementes também pelo Projeto Hora de Plantar e início do cultivo. Mandioca: Distribuição de manivas pelo mesmo programa e início do plantio. Apicultura: Orientações técnicas sobre manejo e manutenção de apiários e colmeias.

**REGIÃO 04 - LITORAL LESTE**

Implantação de 07 projetos de natureza agrícola voltados para a juventude rural (Projeto São José Jovem), beneficiando 07 jovens, em 03 municípios da região do Litoral Leste: Aracati, Icapuí e Jaguaruana;

**REGIÃO 04 - LITORAL LESTE**

Implantação de 05 projetos de mecanização agrícola (tratores e implementos), beneficiando 100 pessoas, em 02 municípios da região do Litoral Leste: Beberibe e Jaguaruana.

**REGIÃO 04 - LITORAL LESTE**

Beneficiados 2.675 agricultores familiares com sementes de milho (híbrido e variedade), feijão, sorgo forrageiro e algodão; capim (massai e mombaça); raquetes de palma forrageira; manivas; mudas de essências nativas (aroeira e sabiá), cajueiro anão precoce e outras frutíferas (acerola, manga, goiaba e umbú-cajá), em todos os municípios da região do Litoral Leste, por meio do Programa Hora de Plantar.

**REGIÃO 04 - LITORAL LESTE**

Realização de 3.790 adesões ao Programa Garantia Safra, referente a Safra 2024/2025, beneficiando 3.790 famílias, em todos os municípios da região do Litoral Leste.

**REGIÃO 04 - LITORAL LESTE / 211.1 / 1892 - EVENTO REALIZADO / 21000000 - SDA**

Realização de 03 eventos na região do Litoral Leste, contemplando 02 municípios (Aracati e Jaguaruana) e beneficiando 219 pessoas. Destaque para a Feira da Agricultura Familiar e a Jaguaberro (Jaguaruana).

**REGIÃO 04 - LITORAL LESTE / 211.1 / 1917 - CAPACITAÇÃO REALIZADA / 21000000 - SDA**

Realização de 13 capacitações beneficiando 304 pessoas, em 05 municípios, da região do Litoral Leste: Aracati, Beberibe, Icapuí, Itaiçaba e Jaguaruana.

As capacitações possuem temáticas variadas relacionadas às políticas públicas executadas pela Secretaria do Desenvolvimento Agrário (SDA).

**REGIÃO 04 - LITORAL LESTE / 211.1 / 1917 - CAPACITAÇÃO REALIZADA / 21200001 - EMATERCE**

Entre os meses de janeiro a dezembro a entrega está em andamento, apesar de termos atingido um pequeno percentual da meta programada foram realizados 1 eventos nessa região com foco na capacitação nos diversos temas trabalhados por nossos técnicos e dos agricultores.

**REGIÃO 04 - LITORAL LESTE / 211.1 / 1926 - FAMÍLIA BENEFICIADA / 21200001 - EMATERCE**

Entre os meses de janeiro e dezembro, a entrega encontra-se em andamento, com a elaboração de 4 projetos de crédito rural na região.

**REGIÃO 04 - LITORAL LESTE / 211.1 / 1952 - PRODUTOR ATENDIDO / 21000000 - SDA**

Atendimento a 20 agricultores familiares através de orientações sobre as atividades agrícolas e não agrícolas (políticas públicas executadas pela SDA, elaboração de provas para a aposentadoria rural, cadastramento para recebimento de sementes, dentre outros), contemplando 01 municípios da região Litoral Leste: Icapuí.

**REGIÃO 04 - LITORAL LESTE / 211.1 / 1952 - PRODUTOR ATENDIDO / 21200001 - EMATERCE**

No Período de janeiro a abril de 2025 foram atendidos 14.663 produtores rurais na região. Dentre os principais atendimentos realizados no período podemos destacar: Emissão CAF, Cadastro Nacional da Agricultura Familiar, e Emissão de Guias de Trânsito Animal e GTA.

**REGIÃO 05 - LITORAL NORTE**

Beneficiadas 37 famílias com a entrega de 08 planos de trabalho voltados para a promoção desenvolvimento das cadeias produtivas de agricultores(as) familiares (agroindústrias, geração de energia solar, fruticultura irrigada, apicultura, etc.), por meio do Edital 2025 do Fundo Estadual de Desenvolvimento da Agricultura Familiar (FEDAF), contemplando 03 municípios da região do Litoral Norte: Itarema, Marco e Morrinhos.

**REGIÃO 05 - LITORAL NORTE**

Assistência técnica para 281 produtores, em 09 municípios da região do Litoral Norte: Acaraú, Barroquinha, Bela Cruz, Camocim, Cruz, Granja, Itarema, Morrinhos e Marco, por meio da SDA.

Os(as) produtores(as) receberam assistência técnica por meio de visitas in loco às comunidades e imóveis rurais, utilizando-se como metodologia reuniões, demonstrações práticas, excursões e intercâmbios técnicos.

**REGIÃO 05 - LITORAL NORTE**

Assistência técnica para 660 agricultores, pela Ematerce, na região e concentrou suas atividades nas culturas e cadeias produtivas: Feijão Vigna: Distribuição de sementes por meio do Projeto Hora de Plantar e início do plantio. Milho (variedade e híbrido): Distribuição de sementes também pelo Projeto Hora de Plantar e início do cultivo. Mandioca: Distribuição de manivas pelo mesmo programa e início do plantio. Apicultura: Orientações técnicas sobre manejo e manutenção de apiários e colmeias.

**REGIÃO 05 - LITORAL NORTE**

Implantação de 02 projetos de natureza agrícola voltados para a juventude rural (Projeto São José Jovem), beneficiando 02 jovens, em 02 municípios da região do Litoral Norte: Acaraú e Granja;

**REGIÃO 05 - LITORAL NORTE**

Implantação de 10 projetos de mecanização agrícola (tratores e implementos), beneficiando 200 pessoas, em 04 municípios da região do Litoral Norte: Bela Cruz, Camocim, Cruz e Marco.

## **REGIÃO 05 - LITORAL NORTE**

Beneficiados 2.763 agricultores familiares com sementes de milho (híbrido e variedade), feijão, sorgo forrageiro e algodão; capim (massai e mombaça); raquetes de palma forrageira; manivas ; mudas de essências nativas (aroeira e sabiá), cajueiro anão precoce e outras frutíferas (acerola, manga, goiaba e umbú-cajá), em todos os municípios da região do Litoral Norte, por meio do Programa Hora de Plantar.

## **REGIÃO 05 - LITORAL NORTE**

Realização de 4.159 adesões ao Programa Garantia Safra, referente a Safra 2024/2025, beneficiando 4.159 famílias, em todos os municípios da região do Litoral Norte.

## **REGIÃO 05 - LITORAL NORTE / 211.1 / 1892 - EVENTO REALIZADO / 21000000 - SDA**

Realização de 04 eventos na região do Litoral Norte, contemplando 04 municípios (Camocim, Cruz, Granja e Morrinhos) e beneficiando 384 pessoas. Destaque para as Feiras da Agricultura Familiar e a ExpoGranja.

## **REGIÃO 05 - LITORAL NORTE / 211.1 / 1917 - CAPACITAÇÃO REALIZADA / 21000000 - SDA**

Realização de 06 capacitações beneficiando 190 pessoas, em 05 municípios, da região do Litoral Norte: Acaraú, Bela Cruz, Chaval, Itarema e Morrinhos.

As capacitações possuem temáticas variadas relacionadas às políticas públicas executadas pela Secretaria do Desenvolvimento Agrário (SDA).

## **REGIÃO 05 - LITORAL NORTE / 211.1 / 1917 - CAPACITAÇÃO REALIZADA / 21200001 - EMATERCE**

Entre os meses de janeiro a dezembro a entrega está em andamento, apesar de termos atingido um pequeno percentual da meta programada foram realizados 8 eventos nessa região com foco na capacitação nos diversos temas trabalhados por nossos técnicos e dos agricultores.

## **REGIÃO 05 - LITORAL NORTE / 211.1 / 1926 - FAMÍLIA BENEFICIADA / 21200001 - EMATERCE**

Entre os meses de janeiro e dezembro, a entrega encontra-se em andamento, com a elaboração de 22 projetos de crédito rural na região.

## **REGIÃO 05 - LITORAL NORTE / 211.1 / 1952 - PRODUTOR ATENDIDO / 21200001 - EMATERCE**

No Período de janeiro a abril de 2025 foram atendidos 10.448 produtores rurais na região. Dentre os principais atendimentos realizados no período podemos destacar: Emissão CAF e Cadastro Nacional da Agricultura Familiar, e Emissão de Guias de Trânsito Animal e GTA.

## **REGIÃO 06 - LITORAL OESTE / VALE DO CURU**

Assistência técnica para 673 produtores, em 09 municípios da região do Litoral Oeste/Vale do Curu: Amontada, Apuiarés, General Sampaio, Irauçuba, Itapipoca, Miraíma, Pentecoste, Tururu e Umirim, por meio da SDA.

Os(as) produtores(as) receberam assistência técnica por meio de visitas in loco às comunidades e imóveis rurais, utilizando-se como metodologia reuniões, demonstrações práticas, excursões e intercâmbios técnicos.

## **REGIÃO 06 - LITORAL OESTE / VALE DO CURU**

Assistência técnica para 528 agricultores, pela Ematerce, na região e concentrou suas atividades nas culturas e cadeias produtivas : Feijão Vigna: Distribuição de sementes por meio do Projeto Hora de Plantar e início do plantio. Milho (variedade e híbrido): Distribuição de sementes também pelo Projeto Hora de Plantar e início do cultivo. Mandioca: Distribuição de manivas pelo mesmo programa e início do plantio. Apicultura: Orientações técnicas sobre manejo e manutenção de apiários e colmeias

## **REGIÃO 06 - LITORAL OESTE / VALE DO CURU**

Implantação de 03 projetos de natureza agrícola voltados para a juventude rural (Projeto São José Jovem), beneficiando 03 jovens, em 03 municípios da região do Litoral Oeste/Vale do Curu: Amontada, Irauçuba e Pentecoste;

## **REGIÃO 06 - LITORAL OESTE / VALE DO CURU**

Implantação de 12 projetos de mecanização agrícola (tratores e implementos), beneficiando 240 pessoas, em 03 municípios da região do Litoral Oeste/Vale do Curu: Amontada, Itapajé e Pentecoste;

**REGIÃO 06 - LITORAL OESTE / VALE DO CURU**

Implantação de 03 projetos de irrigação (PIMP), beneficiando 12 pessoas, em 01 município da região do Litoral Oeste/Vale do Curu: Miraíma.

**REGIÃO 06 - LITORAL OESTE / VALE DO CURU**

Beneficiados 5.843 agricultores familiares com sementes de milho (híbrido e variedade), feijão, sorgo forrageiro e algodão; capim (massai e mombaça); raquetes de palma forrageira; manivas; mudas de essências nativas (aroeira e sabiá), cajueiro anão precoce e outras frutíferas (acerola, manga, goiaba e umbú-cajá), em todos os municípios da região do Litoral Oeste/Vale do Curu, por meio do Programa Hora de Plantar.

**REGIÃO 06 - LITORAL OESTE / VALE DO CURU**

Realização de 11.956 adesões ao Programa Garantia Safra, referente a Safra 2024/2025, beneficiando 11.956 famílias, em todos os municípios da região do Litoral Oeste/Vale do Curu.

**REGIÃO 06 - LITORAL OESTE / VALE DO CURU / 211.1 / 1892 - EVENTO REALIZADO / 21000000 - SDA**

Realização de 01 evento na região do Litoral Oeste/Vale do Curu, no município Itapipoca e beneficiando 19 pessoas. Destaque para a Expolta.

**REGIÃO 06 - LITORAL OESTE / VALE DO CURU / 211.1 / 1917 - CAPACITAÇÃO REALIZADA / 21000000 - SDA**

Realização de 43 capacitações beneficiando 1.318 pessoas, em 12 municípios, da região do Litoral Oeste/Vale do Curu: Amontada, Apuiarés, General Sampaio, Irauçuba, Itapajé, Itapipoca, Miraíma, Pentecoste, Tejuçuoca, Tururu, Umirim e Uruburetama.

As capacitações possuem temáticas variadas relacionadas às políticas públicas executadas pela Secretaria do Desenvolvimento Agrário (SDA).

**REGIÃO 06 - LITORAL OESTE / VALE DO CURU / 211.1 / 1917 - CAPACITAÇÃO REALIZADA / 21200001 - EMATERCE**

Entre os meses de janeiro a dezembro a entrega está em andamento, apesar de termos atingido um pequeno percentual da meta programada foram realizados 5 eventos nessa região com foco na capacitação nos diversos temas trabalhados por nossos técnicos e dos agricultores.

**REGIÃO 06 - LITORAL OESTE / VALE DO CURU / 211.1 / 1926 - FAMÍLIA BENEFICIADA / 21200001 - EMATERCE**

Entre os meses de janeiro e dezembro, a entrega encontra-se em andamento, com a elaboração de 22 projetos de crédito rural na região.

**REGIÃO 06 - LITORAL OESTE / VALE DO CURU / 211.1 / 1933 - CAPACITAÇÃO PARA JUVENTUDE REALIZADA / 21000000 - SDA**

Realização de 01 capacitação para a juventude, beneficiando 19 jovens, no município de Tururu, região do Litoral Oeste/Vale do Curu.

**REGIÃO 06 - LITORAL OESTE / VALE DO CURU / 211.1 / 1934 - CAPACITAÇÃO PARA MULHER REALIZADA / 21000000 - SDA**

Realização de 01 capacitação para mulheres, beneficiando 25 mulheres, no município de Tururu, região do Litoral Oeste/Vale do Curu.

**REGIÃO 06 - LITORAL OESTE / VALE DO CURU / 211.1 / 1952 - PRODUTOR ATENDIDO / 21000000 - SDA**

Atendimento a 75 agricultores familiares através de orientações sobre as atividades agrícolas e não agrícolas (políticas públicas executadas pela SDA, elaboração de provas para a aposentadoria rural, cadastramento para recebimento de sementes, dentre outros), contemplando 03 municípios da região Litoral Oeste/Vale do Curu: Irauçuba, Miraíma e Pentecoste.

**REGIÃO 06 - LITORAL OESTE / VALE DO CURU / 211.1 / 1952 - PRODUTOR ATENDIDO / 21200001 - EMATERCE**

No Período de janeiro a abril de 2025 foram atendidos 24.035 produtores rurais na região. Dentre os principais atendimentos realizados no período podemos destacar: Emissão CAF, Cadastro Nacional da Agricultura Familiar, e Emissão de Guias de Trânsito Animal e GTA.

**REGIÃO 07 - MACIÇO DO BATURITÉ**

Beneficiadas 37 famílias com a entrega de 08 planos de trabalho voltados para a promoção desenvolvimento das cadeiras produtivas de agricultores(as) familiares (agroindústrias, geração de energia solar, fruticultura irrigada, apicultura, etc.), por meio do Edital 2025 do Fundo Estadual de Desenvolvimento da Agricultura Familiar (FEDAF), contemplando 04 municípios da região do Maciço do Baturité: Aracoiaba, Baturité, Capistrano e Ocara.

**REGIÃO 07 - MACIÇO DO BATURITÉ**

Assistência técnica para 290 produtores, em 08 municípios da região do Maciço do Baturité: Acarape, Aracoiaba, Baturité, Capistrano, Itapiúna, Mulungu, Ocara e Redenção, por meio da SDA.

Os(as) produtores(as) receberam assistência técnica por meio de visitas in loco às comunidades e imóveis rurais, utilizando-se como metodologia reuniões, demonstrações práticas, excursões e intercâmbios técnicos.

**REGIÃO 07 - MACIÇO DO BATURITÉ**

Assistência técnica para 1280 agricultores, pela Ematerce, na região e concentrou suas atividades nas culturas e cadeias produtivas : Feijão Vigna: Distribuição de sementes por meio do Projeto Hora de Plantar e início do plantio. Milho (variedade e híbrido): Distribuição de sementes também pelo Projeto Hora de Plantar e início do cultivo. Mandioca: Distribuição de manivas pelo mesmo programa e início do plantio. Apicultura: Orientações técnicas sobre manejo e manutenção de apiários e colmeias

**REGIÃO 07 - MACIÇO DO BATURITÉ**

Implantação de 07 projetos de natureza agrícola voltados para a juventude rural (Projeto São José Jovem), beneficiando 07 jovens, em 05 municípios da região do Maciço do Baturité: Acarape, Aracoiaba, Baturité, Capistrano e Mulungu;

**REGIÃO 07 - MACIÇO DO BATURITÉ**

Implantação de 01 projeto de mecanização agrícola (tratores e implementos), beneficiando 20 pessoas, em 01 município da região do Maciço do Baturité: Capistrano;

**REGIÃO 07 - MACIÇO DO BATURITÉ**

Implantação de 09 projetos Mandalla, beneficiando 36 pessoas, em 03 municípios da região do Maciço do Baturité: Barreira, Baturité e Capistrano.

**REGIÃO 07 - MACIÇO DO BATURITÉ**

Beneficiados 7.265 agricultores familiares com sementes de milho (híbrido e variedade), feijão, sorgo forrageiro e algodão; capim (massai e mombaça); raquetes de palma forrageira; manivas ; mudas de essências nativas (aroeira e sabiá), cajueiro anão precoce e outras frutíferas (acerola, manga, goiaba e umbú-cajá), em todos os municípios da região do Maciço do Baturité, por meio do Programa Hora de Plantar.

**REGIÃO 07 - MACIÇO DO BATURITÉ**

Realização de 9.184 adesões ao Programa Garantia Safra, referente a Safra 2024/2025, beneficiando 9.184 famílias, em todos os municípios da região do Maciço de Baturité, com exceção de Guaramiranga.

**REGIÃO 07 - MACIÇO DO BATURITÉ / 211.1 / 1892 - EVENTO REALIZADO / 21000000 - SDA**

Realização de 03 eventos na região do Maciço do Baturité, contemplando 03 municípios (Baturité, Pacoti e Redenção) e beneficiando 534 pessoas. Destaque para as Feiras da Agricultura Familiar.

**REGIÃO 07 - MACIÇO DO BATURITÉ / 211.1 / 1917 - CAPACITAÇÃO REALIZADA / 21000000 - SDA**

Realização de 09 capacitações beneficiando 224 pessoas, em 05 municípios, da região do Maciço de Baturité: Aracoiaba, Barreira, Baturité, Capistrano e Ocara.

As capacitações possuem temáticas variadas relacionadas às políticas públicas executadas pela Secretaria do Desenvolvimento Agrário (SDA).

**REGIÃO 07 - MACIÇO DO BATURITÉ / 211.1 / 1917 - CAPACITAÇÃO REALIZADA / 21200001 - EMATERCE**

Entre os meses de janeiro a dezembro a entrega está em andamento, apesar de termos atingido um pequeno percentual da meta programada foram realizados 5 eventos nessa região com foco na capacitação nos diversos temas trabalhados por nossos técnicos e dos agricultores.

**REGIÃO 07 - MACIÇO DO BATURITÉ / 211.1 / 1926 - FAMÍLIA BENEFICIADA / 21200001 - EMATERCE**

Entre os meses de janeiro e dezembro, a entrega encontra-se em andamento, com a elaboração de 13 projetos de crédito rural na região.

**REGIÃO 07 - MACIÇO DO BATURITÉ / 211.1 / 1933 - CAPACITAÇÃO PARA JUVENTUDE REALIZADA / 21000000 - SDA**

Realização de 05 capacitações para a juventude, beneficiando 113 jovens, nos municípios de Aracoiaba e Baturité, região do Maciço do Baturité.

**REGIÃO 07 - MACIÇO DO BATURITÉ / 211.1 / 1934 - CAPACITAÇÃO PARA MULHER REALIZADA / 21000000 - SDA**

Realização de 03 capacitações para mulheres, beneficiando 37 mulheres, nos municípios de Aracoiaba e Baturité, região do Maciço do Baturité.

**REGIÃO 07 - MACIÇO DO BATURITÉ / 211.1 / 1952 - PRODUTOR ATENDIDO / 21200001 - EMATERCE**

No Período de janeiro a abril de 2025 foram atendidos 19.399 produtores rurais na região. Dentre os principais atendimentos realizados no período podemos destacar: Emissão CAF e Cadastro Nacional da Agricultura Familiar, e Emissão de Guias de Trânsito Animal e GTA.

**REGIÃO 08 - SERRA DA IBIAPABA**

Beneficiadas 36 famílias com a entrega de 07 planos de trabalho voltados para a promoção desenvolvimento das cadeias produtivas de agricultores(as) familiares (agroindústrias, geração de energia solar, fruticultura irrigada, apicultura, etc.), por meio do Edital 2025 do Fundo Estadual de Desenvolvimento da Agricultura Familiar (FEDAF), contemplando 03 municípios da região da Serra da Ibiapaba: São Benedito, Ubajara e Viçosa do Ceará.

**REGIÃO 08 - SERRA DA IBIAPABA**

Assistência técnica para 197 produtores, em 04 municípios da região da Serra da Ibiapaba: Ibiapina, São Benedito, Ubajara e Viçosa do Ceará, pela SDA.

Os(as) produtores(as) receberam assistência técnica por meio de visitas in loco às comunidades e imóveis rurais, utilizando-se como metodologia reuniões, demonstrações práticas, excursões e intercâmbios técnicos.

**REGIÃO 08 - SERRA DA IBIAPABA**

Assistência técnica para 986 agricultores, pela Ematerce, na região e concentrou suas atividades nas culturas e cadeias produtivas : Feijão Vigna: Distribuição de sementes por meio do Projeto Hora de Plantar e início do plantio. Milho (variedade e híbrido): Distribuição de sementes também pelo Projeto Hora de Plantar e início do cultivo. Mandioca: Distribuição de manivas pelo mesmo programa e início do plantio. Apicultura: Orientações técnicas sobre manejo e manutenção de apiários e colmeias

**REGIÃO 08 - SERRA DA IBIAPABA**

Implantação de 08 projetos de mecanização agrícola (tratores e implementos), beneficiando 160 pessoas, em 03 municípios da região da Serra da Ibiapaba: Carnaubal, Ipu e Tianguá;

**REGIÃO 08 - SERRA DA IBIAPABA**

Implantação de 23 projetos Mandalla, beneficiando 91 pessoas, em 04 municípios da região da Serra da Ibiapaba: Croatá, Guaraciaba do Norte, Tianguá e Viçosa do Ceará.

**REGIÃO 08 - SERRA DA IBIAPABA**

Beneficiados 8.723 agricultores familiares com sementes de milho (híbrido e variedade), feijão, sorgo forrageiro e algodão; capim (massai e mombaça); raquetes de palma forrageira; manivas ; mudas de essências nativas (aroeira e sabiá), cajueiro anão precoce e outras frutíferas (acerola, manga, goiaba e umbú-cajá), em todos os municípios da região da Serra da Ibiapaba, por meio do Programa Hora de Plantar.

**REGIÃO 08 - SERRA DA IBIAPABA**

Realização de 9.392 adesões ao Programa Garantia Safra, referente a Safra 2024/2025, beneficiando 9.392 famílias, em todos os municípios da região da Serra da Ibiapaba.

**REGIÃO 08 - SERRA DA IBIAPABA / 211.1 / 1892 - EVENTO REALIZADO / 21000000 - SDA**

Realização de 08 eventos na região da Serra da Ibiapaba, contemplando 05 municípios (Ibiapina, São Benedito, Tianguá, Ubajara e Viçosa do Ceará) e beneficiando 317 pessoas. Destaque para as Feiras da Agricultura Familiar, ExpoVila (Viçosa do Ceará) e a Exposição Agropecuária de Ubajara.

**REGIÃO 08 - SERRA DA IBIAPABA / 211.1 / 1917 - CAPACITAÇÃO REALIZADA / 21000000 - SDA**

Realização de 12 capacitações beneficiando 305 pessoas, em 04 municípios, da região da Serra da Ibiapaba: Carnaubal, São Benedito, Tianguá e Ubajara.

As capacitações possuem temáticas variadas relacionadas às políticas públicas executadas pela Secretaria do Desenvolvimento Agrário (SDA).

**REGIÃO 08 - SERRA DA IBIAPABA / 211.1 / 1917 - CAPACITAÇÃO REALIZADA / 21200001 - EMATERCE**

Entre os meses de janeiro a dezembro a entrega está em andamento, apesar de termos atingido um pequeno percentual da meta programada foram realizados 11 eventos nessa região com foco na capacitação nos diversos temas trabalhados por nossos técnicos e dos agricultores.

**REGIÃO 08 - SERRA DA IBIAPABA / 211.1 / 1926 - FAMÍLIA BENEFICIADA / 21200001 - EMATERCE**

Entre os meses de janeiro e dezembro, a entrega encontra-se em andamento, com a elaboração de 148 projetos de crédito rural na região.

**REGIÃO 08 - SERRA DA IBIAPABA / 211.1 / 1935 - CAPACITAÇÃO PARA POVOS E COMUNIDADES TRADICIONAIS REALIZADA / 21000000 - SDA**

Realização de 01 capacitação para povos e comunidades tradicionais, beneficiando 26 pessoas no município de Ibiapina, região da Serra da Ibiapaba.

**REGIÃO 08 - SERRA DA IBIAPABA / 211.1 / 1952 - PRODUTOR ATENDIDO / 21000000 - SDA**

Atendimento a 63 agricultores familiares através de orientações sobre as atividades agrícolas e não agrícolas (políticas públicas executadas pela SDA, elaboração de provas para a aposentadoria rural, cadastramento para recebimento de sementes, dentre outros), contemplando 03 municípios da região da Serra da Ibiapaba: São Benedito, Ubajara e Viçosa do Ceará.

**REGIÃO 08 - SERRA DA IBIAPABA / 211.1 / 1952 - PRODUTOR ATENDIDO / 21200001 - EMATERCE**

No Período de janeiro a abril de 2025 foram atendidos 26.632 produtores rurais na região. Dentre os principais atendimentos realizados no período podemos destacar: Emissão CAF e Cadastro Nacional da Agricultura Familiar, e Emissão de Guias de Trânsito Animal e GTA.

**REGIÃO 09 - SERTÃO CENTRAL**

Beneficiadas 31 famílias com a entrega de 02 planos de trabalho voltados para a promoção desenvolvimento das cadeias produtivas de agricultores(as) familiares (agroindústrias, geração de energia solar, fruticultura irrigada, apicultura, etc.), por meio do Edital 2025 do Fundo Estadual de Desenvolvimento da Agricultura Familiar (FEDAF), contemplando 02 municípios da região do Sertão Central: Quixadá e Solonópole.

**REGIÃO 09 - SERTÃO CENTRAL**

Assistência técnica para 1.317 produtores, em 10 municípios da região do Sertão Central: Banabuiú, Choró, Dep. Irapuan Pinheiro, Ibaretama, Ibicuitinga, Mombaça, Quixadá, Quixeramobim, Senador Pompeu e Solonópole, por meio da SDA. Os(as) produtores(as) receberam assistência técnica por meio de visitas in loco às comunidades e imóveis rurais, utilizando-se como metodologia reuniões, demonstrações práticas, excursões e intercâmbios técnicos.

**REGIÃO 09 - SERTÃO CENTRAL**

Assistência técnica para 986 agricultores, pela Ematerce, na região e concentrou suas atividades nas culturas e cadeias produtivas: Feijão Vigna: Distribuição de sementes por meio do Projeto Hora de Plantar e início do plantio. Milho (variedade e híbrido): Distribuição de sementes também pelo Projeto Hora de Plantar e início do cultivo. Mandioca: Distribuição de manivas pelo mesmo programa e início do plantio. Apicultura: Orientações técnicas sobre manejo e manutenção de apiários e colmeias

**REGIÃO 09 - SERTÃO CENTRAL**

Implantação de 02 tanques de resfriamento, beneficiando 23 pessoas, em 02 municípios da região do Sertão Central: Quixeramobim e Quixadá;

**REGIÃO 09 - SERTÃO CENTRAL**

Implantação de 04 projetos de natureza agrícola voltados para a juventude rural (Projeto São José Jovem), beneficiando 04 jovens, em 04 municípios da região do Sertão Central: Choró, Ibicuitinga, Mombaça e Quixeramobim;

**REGIÃO 09 - SERTÃO CENTRAL**

Implantação de 08 projetos de mecanização agrícola (tratores e implementos), beneficiando 160 pessoas, em 02 municípios do Sertão Central: Mombaça e Quixeramobim;

**REGIÃO 09 - SERTÃO CENTRAL**

Implantação de 06 projetos Mandalla, beneficiando 24 pessoas, em 01 município da região do Sertão Central: Mombaça.

**REGIÃO 09 - SERTÃO CENTRAL**

Beneficiados 27.343 agricultores familiares com sementes de milho (híbrido e variedade), feijão, sorgo forrageiro e algodão; capim (massai e mombaça); raquetes de palma forrageira; manivas; mudas de essências nativas (aroeira e sabiá), cajueiro anão precoce e outras frutíferas (acerola, manga, goiaba e umbú-cajá), em todos os municípios da região do Sertão Central, por meio do Programa Hora de Plantar.

**REGIÃO 09 - SERTÃO CENTRAL**

Realização de 21.047 adesões ao Programa Garantia Safra, referente a Safra 2024/2025, beneficiando 21.047 famílias, em todos os municípios da região do Sertão Central.

**REGIÃO 09 - SERTÃO CENTRAL / 211.1 / 1892 - EVENTO REALIZADO / 21000000 - SDA**

Realização de 05 eventos na região do Sertão Central, contemplando 05 municípios (Choró, Pedra Branca, Mombaça, Quixadá e Quixeramobim) e beneficiando 683 pessoas. Destaque para as Feiras da Agricultura Familiar.

**REGIÃO 09 - SERTÃO CENTRAL / 211.1 / 1917 - CAPACITAÇÃO REALIZADA / 21000000 - SDA**

Realização de 15 capacitações beneficiando 440 pessoas, em 06 municípios, da região do Sertão Central: Banabuiú, Choró, Mombaça, Piquet Carneiro, Quixeramobim e Quixadá.

As capacitações possuem temáticas variadas relacionadas às políticas públicas executadas pela Secretaria do Desenvolvimento Agrário (SDA).

**REGIÃO 09 - SERTÃO CENTRAL / 211.1 / 1917 - CAPACITAÇÃO REALIZADA / 21200001 - EMATERCE**

Entre os meses de janeiro a dezembro a entrega está em andamento, apesar de termos atingido um pequeno percentual da meta programada foram realizados 3 eventos nessa região com foco na capacitação nos diversos temas trabalhados por nossos técnicos e dos agricultores.

**REGIÃO 09 - SERTÃO CENTRAL / 211.1 / 1926 - FAMÍLIA BENEFICIADA / 21200001 - EMATERCE**

Entre os meses de janeiro e dezembro, a entrega encontra-se em andamento, com a elaboração de 151 projetos de crédito rural na região.

**REGIÃO 09 - SERTÃO CENTRAL / 211.1 / 1933 - CAPACITAÇÃO PARA JUVENTUDE REALIZADA / 21000000 - SDA**

Realização de 03 capacitações para a juventude, beneficiando 65 jovens, nos municípios de Choró, Ibaretama e Quixeramobim, região do Sertão Central.

**REGIÃO 09 - SERTÃO CENTRAL / 211.1 / 1934 - CAPACITAÇÃO PARA MULHER REALIZADA / 21000000 - SDA**

Realização de 02 capacitações para mulheres, beneficiando 61 mulheres, nos municípios de Ibaretama e Pedra Branca, região do Sertão Central.

**REGIÃO 09 - SERTÃO CENTRAL / 211.1 / 1935 - CAPACITAÇÃO PARA POVOS E COMUNIDADES TRADICIONAIS REALIZADA / 21000000 - SDA**

Realização de 02 capacitações para povos e comunidades tradicionais, beneficiando 50 pessoas nos municípios Pedra Branca, Quixadá, região do Sertão Central.

**REGIÃO 09 - SERTÃO CENTRAL / 211.1 / 1952 - PRODUTOR ATENDIDO / 21000000 - SDA**

Atendimento a 779 agricultores familiares através de orientações sobre as atividades agrícolas e não agrícolas (políticas públicas executadas pela SDA, elaboração de provas para a aposentadoria rural, cadastramento para recebimento de sementes, dentre outros), contemplando 12 municípios da região do Sertão Central: Banabuiú, Dep. Irapuan Pinheiro, Ibaretama, Ibicuitinga, Milhã, Mombaça, Pedra Branca, Piquet Carneiro, Quixadá, Quixeramobim, Senador Pompeu e Solonópole.

**REGIÃO 09 - SERTÃO CENTRAL / 211.1 / 1952 - PRODUTOR ATENDIDO / 21200001 - EMATERCE**

No Período de janeiro a abril de 2025 foram atendidos 54.317 produtores rurais na região. Dentre os principais atendimentos realizados no período podemos destacar: Emissão CAF e Cadastro Nacional da Agricultura Familiar, e Emissão de Guias de Trânsito Animal e GTA.

**REGIÃO 10 - SERTÃO DE CANINDÉ**

Beneficiadas 30 famílias com a entrega de 01 plano de trabalho voltado para a promoção desenvolvimento das cadeias produtivas de agricultores(as) familiares (agroindústrias, geração de energia solar, fruticultura irrigada, apicultura, etc.), por meio do Edital 2025 do Fundo Estadual de Desenvolvimento da Agricultura Familiar (FEDAF), contemplando 01 município da região do Sertão de Canindé: Paramoti.

**REGIÃO 10 - SERTÃO DE CANINDÉ**

Assistência técnica para 747 produtores, em 06 municípios da região do Sertão de Canindé: Boa Viagem, Canindé, Caridade, Itatira, Madalena, Paramoti, por meio da SDA.

Os(as) produtores(as) receberam assistência técnica por meio de visitas in loco às comunidades e imóveis rurais, utilizando-se como metodologia reuniões, demonstrações práticas, excursões e intercâmbios técnicos.

**REGIÃO 10 - SERTÃO DE CANINDÉ**

Assistência técnica para 764 agricultores, pela Ematerce, na região e concentrou suas atividades nas culturas e cadeias produtivas: Feijão Vigna: Distribuição de sementes por meio do Projeto Hora de Plantar e início do plantio. Milho (variedade e híbrido): Distribuição de sementes também pelo Projeto Hora de Plantar e início do cultivo. Mandioca: Distribuição de manivas pelo mesmo programa e início do plantio. Apicultura: Orientações técnicas sobre manejo e manutenção de apiários e colmeias

**REGIÃO 10 - SERTÃO DE CANINDÉ**

Implantação de 03 projetos de natureza agrícola voltados para a juventude rural (Projeto São José Jovem), beneficiando 03 jovens, em 02 municípios da região do Sertão de Canindé: Boa Viagem e Canindé;

**REGIÃO 10 - SERTÃO DE CANINDÉ**

Implantação de 14 projetos de mecanização agrícola (tratores e implementos), beneficiando 280 pessoas, em 02 municípios do Sertão de Canindé: Caridade e Paramoti;

**REGIÃO 10 - SERTÃO DE CANINDÉ**

Implantação de 01 projeto de irrigação (PIMP), beneficiando 04 pessoas, em 01 município do Sertão de Canindé: Caridade;

**REGIÃO 10 - SERTÃO DE CANINDÉ**

Implantação de 16 projetos Mandalla, beneficiando 64 pessoas, em 03 municípios da região do Sertão de Canindé: Boa Viagem, Canindé e Caridade.

**REGIÃO 10 - SERTÃO DE CANINDÉ**

Beneficiados 12.734 agricultores familiares com sementes de milho (híbrido e variedade), feijão, sorgo forrageiro e algodão; capim (massai e mombaça); raquetes de palma forrageira; manivas; mudas de essências nativas (aroeira e sabiá), cajueiro anão precoce e outras frutíferas (acerola, manga, goiaba e umbú-cajá), em todos os municípios da região do Sertão de Canindé, por meio do Programa Hora de Plantar.

**REGIÃO 10 - SERTÃO DE CANINDÉ**

Realização de 12.234 adesões ao Programa Garantia Safra, referente a Safra 2024/2025, beneficiando 12.234 famílias, em todos os municípios da região do Sertão de Canindé.

**REGIÃO 10 - SERTÃO DE CANINDÉ / 211.1 / 1892 - EVENTO REALIZADO / 21000000 - SDA**

Realização de 04 eventos na região do Sertão de Canindé, contemplando o município de Canindé e beneficiando 756 pessoas. Destaque para as Feiras da Agricultura Familiar e a ExpoCanindé.

**REGIÃO 10 - SERTÃO DE CANINDÉ / 211.1 / 1917 - CAPACITAÇÃO REALIZADA / 21000000 - SDA**

Realização de 12 capacitações beneficiando 357 pessoas, em 03 municípios, da região do Sertão de Canindé: Boa Viagem, Canindé e Madalena.

As capacitações possuem temáticas variadas relacionadas às políticas públicas executadas pela Secretaria do Desenvolvimento Agrário (SDA).

**REGIÃO 10 - SERTÃO DE CANINDÉ / 211.1 / 1917 - CAPACITAÇÃO REALIZADA / 21200001 - EMATERCE**

Entre os meses de janeiro a dezembro a entrega está em andamento, apesar de termos atingido um pequeno percentual da meta programada foram realizados 31 eventos nessa região com foco na capacitação nos diversos temas trabalhados por nossos técnicos e dos agricultores.

**REGIÃO 10 - SERTÃO DE CANINDÉ / 211.1 / 1926 - FAMÍLIA BENEFICIADA / 21200001 - EMATERCE**

Entre os meses de janeiro e dezembro, a entrega encontra-se em andamento, com a elaboração de 72 projetos de crédito rural na região.

**REGIÃO 10 - SERTÃO DE CANINDÉ / 211.1 / 1933 - CAPACITAÇÃO PARA JUVENTUDE REALIZADA / 21000000 - SDA**

Realização de 01 capacitação para a juventude, beneficiando 17 jovens, no município de Canindé, região do Sertão de Canindé.

**REGIÃO 10 - SERTÃO DE CANINDÉ / 211.1 / 1934 - CAPACITAÇÃO PARA MULHER REALIZADA / 21000000 - SDA**

Realização de 02 capacitações para mulheres, beneficiando 45 mulheres, no município de Canindé, região do Sertão de Canindé.

**REGIÃO 10 - SERTÃO DE CANINDÉ / 211.1 / 1935 - CAPACITAÇÃO PARA POVOS E COMUNIDADES TRADICIONAIS REALIZADA / 21000000 - SDA**

Realização de 01 capacitação para povos e comunidades tradicionais, beneficiando 18 pessoas no município de Canindé, região do Sertão de Canindé.

**REGIÃO 10 - SERTÃO DE CANINDÉ / 211.1 / 1952 - PRODUTOR ATENDIDO / 21000000 - SDA**

Atendimento a 140 agricultores familiares através de orientações sobre as atividades agrícolas e não agrícolas (políticas públicas executadas pela SDA, elaboração de provas para a aposentadoria rural, cadastramento para recebimento de sementes, dentre outros), contemplando 05 municípios da região do Sertão de Canindé: Boa Viagem, Canindé, Caridade, Itatira e Madalena.

**REGIÃO 10 - SERTÃO DE CANINDÉ / 211.1 / 1952 - PRODUTOR ATENDIDO / 21200001 - EMATERCE**

No Período de janeiro a abril de 2025 foram atendidos 21.409 produtores rurais na região. Dentre os principais atendimentos realizados no período podemos destacar: Emissão CAF, Cadastro Nacional da Agricultura Familiar, e Emissão de Guias de Trânsito Animal e GTA.

**REGIÃO 11 - SERTÃO DE SOBRAL**

Beneficiadas 107 famílias com a entrega de 45 planos de trabalho voltados para a promoção desenvolvimento das cadeiras produtivas de agricultores(as) familiares (agroindústrias, geração de energia solar, fruticultura irrigada, apicultura, etc.), por meio do Edital 2025 do Fundo Estadual de Desenvolvimento da Agricultura Familiar (FEDAF), contemplando 09 municípios da região do Sertão de Sobral: Alcântaras, Forquilha, Graça, Massapê, Meruoca, Reriutaba, Santana do Acaraú, Sobral e Varjota.

**REGIÃO 11 - SERTÃO DE SOBRAL**

Assistência técnica para 393 produtores, em 07 municípios da região do Sertão de Sobral: Alcântaras, Cariré, Graça, Massapê, Meruoca, Santana do Acaraú e Sobral, por meio da SDA.

Os(as) produtores(as) receberam assistência técnica por meio de visitas in loco às comunidades e imóveis rurais, utilizando-se como metodologia reuniões, demonstrações práticas, excursões e intercâmbios técnicos.

**REGIÃO 11 - SERTÃO DE SOBRAL**

Assistência técnica para 914 agricultores, pela Ematerce, na região e concentrou suas atividades nas culturas e cadeias produtivas: Feijão Vigna: Distribuição de sementes por meio do Projeto Hora de Plantar e início do plantio. Milho (variedade e híbrido): Distribuição de sementes também pelo Projeto Hora de Plantar e início do cultivo. Mandioca: Distribuição de manivas pelo mesmo programa e início do plantio. Apicultura: Orientações técnicas sobre manejo e manutenção de apiários e colmeias

**REGIÃO 11 - SERTÃO DE SOBRAL**

Implantação de 01 equipamento apícola, beneficiando 50 pessoas, em 01 município da região do Sertão de Sobral: Reriutaba;

**REGIÃO 11 - SERTÃO DE SOBRAL**

Implantação de 04 projetos de natureza agrícola voltados para a juventude rural (Projeto São José Jovem), beneficiando 04 jovens, em 03 municípios da região do Sertão de Sobral: Alcântaras, Massapê e Meruoca;

**REGIÃO 11 - SERTÃO DE SOBRAL**

Implantação de 12 projetos de mecanização agrícola (tratores e implementos), beneficiando 240 pessoas, em 02 municípios do Sertão de Sobral: Massapê e Sobral;

**REGIÃO 11 - SERTÃO DE SOBRAL**

Implantação de 04 projetos Mandalla, beneficiando 16 pessoas, em 02 municípios da região do Sertão de Sobral: Santana do Acaraú e Sobral.

**REGIÃO 11 - SERTÃO DE SOBRAL**

Beneficiados 9.004 agricultores familiares com sementes de milho (híbrido e variedade), feijão, sorgo forrageiro e algodão; capim (massai e mombaça); raquetes de palma forrageira; manivas; mudas de essências nativas (aroeira e sabiá), cajueiro anão precoce e outras frutíferas (acerola, manga, goiaba e umbú-cajá), em todos os municípios da região do Sertão de Sobral, por meio do Programa Hora de Plantar.

**REGIÃO 11 - SERTÃO DE SOBRAL**

Realização de 10.699 adesões ao Programa Garantia Safra, referente a Safra 2024/2025, beneficiando 10.699 famílias, em todos os municípios da região do Sertão de Sobral.

**REGIÃO 11 - SERTÃO DE SOBRAL / 211.1 / 1892 - EVENTO REALIZADO / 21000000 - SDA**

Realização de 04 eventos na região do Sertão de Sobral, contemplando 03 municípios (Meruoca, Mucambo e Sobral) e beneficiando 435 pessoas. Destaque para as Feiras da Agricultura Familiar.

**REGIÃO 11 - SERTÃO DE SOBRAL / 211.1 / 1917 - CAPACITAÇÃO REALIZADA / 21000000 - SDA**

Realização de 14 capacitações beneficiando 349 pessoas, em 07 municípios, da região do Sertão de Sobral: Alcântaras, Cariré, Coreaú, Graça, Mucambo, Reriutaba e Sobral.

As capacitações possuem temáticas variadas relacionadas às políticas públicas executadas pela Secretaria do Desenvolvimento Agrário (SDA).

**REGIÃO 11 - SERTÃO DE SOBRAL / 211.1 / 1917 - CAPACITAÇÃO REALIZADA / 21200001 - EMATERCE**

Entre os meses de janeiro a dezembro a entrega está em andamento, apesar de termos atingido um pequeno percentual da meta programada foram realizados 8 eventos nessa região com foco na capacitação nos diversos temas trabalhados por nossos técnicos e dos agricultores.

**REGIÃO 11 - SERTÃO DE SOBRAL / 211.1 / 1926 - FAMÍLIA BENEFICIADA / 21200001 - EMATERCE**

Entre os meses de janeiro e dezembro, a entrega encontra-se em andamento, com a elaboração de 87 projetos de crédito rural na região.

**REGIÃO 11 - SERTÃO DE SOBRAL / 211.1 / 1931 - ESPAÇO MANTIDO / 21000000 - SDA**

Manutenção de 01 parque de exposição no município de Sobral.

**REGIÃO 11 - SERTÃO DE SOBRAL / 211.1 / 1952 - PRODUTOR ATENDIDO / 21000000 - SDA**

Atendimento a 01 agricultor familiar através de orientações sobre as atividades agrícolas e não agrícolas (políticas públicas executadas pela SDA, elaboração de provas para a aposentadoria rural, cadastramento para recebimento de sementes, dentre outros), contemplando 01 município da região do Sertão de Sobral: Reriutaba.

**REGIÃO 11 - SERTÃO DE SOBRAL / 211.1 / 1952 - PRODUTOR ATENDIDO / 21200001 - EMATERCE**

No Período de janeiro a abril de 2025 foram atendidos 30.362 produtores rurais na região. Dentre os principais atendimentos realizados no período podemos destacar: Emissão CAF ↘ Cadastro Nacional da Agricultura Familiar, e Emissão de Guias de Trânsito Animal ↘ GTA.

**REGIÃO 12 - SERTÃO DOS CRATEÚS**

Beneficiadas 12 famílias com a entrega de 12 planos de trabalho voltados para a promoção desenvolvimento das cadeias produtivas de agricultores(as) familiares (agroindústrias, geração de energia solar, fruticultura irrigada, apicultura, etc.), por meio do Edital 2025 do Fundo Estadual de Desenvolvimento da Agricultura Familiar (FEDAF), contemplando 05 municípios da região do Sertão de Crateús: Ararendá, Hidrolândia, Monsenhor Tabosa, Nova Russas e Tamboril.

**REGIÃO 12 - SERTÃO DOS CRATEÚS**

Assistência técnica para 1.412 produtores, em 12 municípios da região do Sertão dos Crateús: Ararendá, Crateús, Hidrolândia, Independência, Iraporanga, Ipueiras, Monsenhor Tabosa, Nova Russas, Novo Oriente, Poranga, Santa Quitéria e Tamboril, por meio da SDA.

Os(as) produtores(as) receberam assistência técnica por meio de visitas in loco às comunidades e imóveis rurais, utilizando-se como metodologia reuniões, demonstrações práticas, excursões e intercâmbios técnicos.

**REGIÃO 12 - SERTÃO DOS CRATEÚS**

Assistência técnica para 930 agricultores, pela Ematerce, na região e concentrou suas atividades nas culturas e cadeias produtivas : Feijão Vigna: Distribuição de sementes por meio do Projeto Hora de Plantar e início do plantio. Milho (variedade e híbrido): Distribuição de sementes também pelo Projeto Hora de Plantar e início do cultivo. Mandioca: Distribuição de manivas pelo mesmo programa e início do plantio. Apicultura: Orientações técnicas sobre manejo e manutenção de apiários e colmeias

**REGIÃO 12 - SERTÃO DOS CRATEÚS**

Implantação de 04 projetos de natureza agrícola voltados para a juventude rural (Projeto São José Jovem), beneficiando 04 jovens, em 03 municípios da região do Sertão dos Crateús: Hidrolândia, Ipueiras e Monsenhor Tabosa;

**REGIÃO 12 - SERTÃO DOS CRATEÚS**

Implantação de 25 projetos de mecanização agrícola (tratores e implementos), beneficiando 500 pessoas, em 05 municípios do Sertão dos Crateús: Independência, Monsenhor Tabosa, Poranga, Santa Quitéria e Tamboril.

**REGIÃO 12 - SERTÃO DOS CRATEÚS**

Beneficiados 22.077 agricultores familiares com sementes de milho (híbrido e variedade), feijão, sorgo forrageiro e algodão; capim (massai e mombaça); raquetes de palma forrageira; manivas ; mudas de essências nativas (aroeira e sabiá), cajueiro anão precoce e outras frutíferas (acerola, manga, goiaba e umbú-cajá), em todos os municípios da região do Sertão dos Crateús, por meio do Programa Hora de Plantar.

**REGIÃO 12 - SERTÃO DOS CRATEÚS**

Realização de 18.742 adesões ao Programa Garantia Safra, referente a Safra 2024/2025, beneficiando 18.742 famílias, em todos os municípios da região do Sertão dos Crateús.

**REGIÃO 12 - SERTÃO DOS CRATEÚS / 211.1 / 1892 - EVENTO REALIZADO / 21000000 - SDA**

Realização de 05 eventos na região do Sertão dos Crateús, contemplando 05 municípios (Crateús, Hidrolândia, Monsenhor Tabosa, Nova Russas e Tamboril ) e beneficiando 513 pessoas. Destaque para as Feiras da Agricultura Familiar, ExpoAgro (Crateús), ExpoHidro (Hidrolândia).

**REGIÃO 12 - SERTÃO DOS CRATEÚS / 211.1 / 1917 - CAPACITAÇÃO REALIZADA / 21000000 - SDA**

Realização de 26 capacitações beneficiando 613 pessoas, em 09 municípios, da região do Sertão dos Crateús: Catunda, Crateús, Independência, Monsenhor Tabosa, Nova Russas, Novo Oriente, Poranga, Santa Quitéria e Tamboril. As capacitações possuem temáticas variadas relacionadas às políticas públicas executadas pela Secretaria do Desenvolvimento Agrário (SDA).

**REGIÃO 12 - SERTÃO DOS CRATEÚS / 211.1 / 1917 - CAPACITAÇÃO REALIZADA / 21200001 - EMATERCE**

Entre os meses de janeiro a dezembro a entrega está em andamento, apesar de termos atingido um pequeno percentual da meta programada foram realizados 1 eventos nessa região com foco na capacitação nos diversos temas trabalhados por nossos técnicos e dos agricultores.

**REGIÃO 12 - SERTÃO DOS CRATEÚS / 211.1 / 1926 - FAMÍLIA BENEFICIADA / 21200001 - EMATERCE**

Entre os meses de janeiro e dezembro, a entrega encontra-se em andamento, com a elaboração de 126 projetos de crédito rural na região.

**REGIÃO 12 - SERTÃO DOS CRATEÚS / 211.1 / 1933 - CAPACITAÇÃO PARA JUVENTUDE REALIZADA / 21000000 - SDA**

Realização de 01 capacitação para a juventude, beneficiando 25 jovens, no município de Monsenhor Tabosa, região do Sertão dos Crateús.

**REGIÃO 12 - SERTÃO DOS CRATEÚS / 211.1 / 1934 - CAPACITAÇÃO PARA MULHER REALIZADA / 21000000 - SDA**

Realização de 01 capacitação para mulheres, beneficiando 26 mulheres, no município de Poranga, região do Sertão dos Crateús.

**REGIÃO 12 - SERTÃO DOS CRATEÚS / 211.1 / 1935 - CAPACITAÇÃO PARA POVOS E COMUNIDADES TRADICIONAIS REALIZADA / 2**

Realização de 01 capacitação para povos e comunidades tradicionais, beneficiando 22 pessoas no município de Tamboril, região do Sertão Central.

**REGIÃO 12 - SERTÃO DOS CRATEÚS / 211.1 / 1952 - PRODUTOR ATENDIDO / 21000000 - SDA**

Atendimento a 553 agricultores familiares através de orientações sobre as atividades agrícolas e não agrícolas (políticas públicas executadas pela SDA, elaboração de provas para a aposentadoria rural, cadastramento para recebimento de sementes, dentre outros), contemplando 11 municípios da região do Sertão de Crateús: Ararendá, Catunda, Crateús, Independência, Iraporanga, Ipueiras, Monsenhor Tabosa, Nova Russas, Novo Oriente, Poranga e Santa Quitéria.

**REGIÃO 12 - SERTÃO DOS CRATEÚS / 211.1 / 1952 - PRODUTOR ATENDIDO / 21200001 - EMATERCE**

No Período de janeiro a abril de 2025 foram atendidos 50.049 produtores rurais na região. Dentre os principais atendimentos realizados no período podemos destacar: Emissão CAF, Cadastro Nacional da Agricultura Familiar, e Emissão de Guias de Trânsito Animal e GTA.

**REGIÃO 13 - SERTÃO DOS INHAMUNS**

Beneficiadas 02 famílias com a entrega de 02 planos de trabalho voltados para a promoção desenvolvimento das cadeias produtivas de agricultores(as) familiares (agroindústrias, geração de energia solar, fruticultura irrigada, apicultura, etc.), por meio do Edital 2025 do Fundo Estadual de Desenvolvimento da Agricultura Familiar (FEDAF), contemplando 01 município da região do Sertão dos Inhamuns: Quiterianópolis.

**REGIÃO 13 - SERTÃO DOS INHAMUNS**

Assistência técnica para 640 produtores, em 05 municípios da região do Sertão dos Inhamuns: Aiuaba, Arneiroz, Parambu, Quiterianópolis e Tauá, por meio da SDA.

Os(as) produtores(as) receberam assistência técnica por meio de visitas in loco às comunidades e imóveis rurais, utilizando-se como metodologia reuniões, demonstrações práticas, excursões e intercâmbios técnicos.

**REGIÃO 13 - SERTÃO DOS INHAMUNS**

Assistência técnica para 1.111 agricultores, pela Ematerce, na região e concentrou suas atividades nas culturas e cadeias produtivas: Feijão Vigna: Distribuição de sementes por meio do Projeto Hora de Plantar e início do plantio. Milho (variedade e híbrido): Distribuição de sementes também pelo Projeto Hora de Plantar e início do cultivo. Mandioca: Distribuição de manivas pelo mesmo programa e início do plantio. Apicultura: Orientações técnicas sobre manejo e manutenção de apiários e colmeias

### **REGIÃO 13 - SERTÃO DOS INHAMUNS**

Implantação de 14 projetos Mandalla, beneficiando 57 pessoas, em 02 municípios da região do Sertão dos Inhamuns: Parambu e Quiterianópolis.

### **REGIÃO 13 - SERTÃO DOS INHAMUNS**

Realização de 7.773 adesões ao Programa Garantia Safra, referente a Safra 2024/2025, beneficiando 7.773 famílias, em todos os municípios da região do Sertão dos Inhamuns.

### **REGIÃO 13 - SERTÃO DOS INHAMUNS / 211.1 / 1892 - EVENTO REALIZADO / 21000000 - SDA**

Realização de 04 eventos na região do Sertão dos Inhamuns, contemplando 03 municípios (Parambu, Quiterianópolis e Tauá). Destaque o FestBerro (Tauá).

### **REGIÃO 13 - SERTÃO DOS INHAMUNS / 211.1 / 1917 - CAPACITAÇÃO REALIZADA / 21000000 - SDA**

Realização de 08 capacitações beneficiando 171 pessoas, em 03 municípios, da região do Sertão dos Inhamuns: Parambu, Quiterianópolis e Tauá.

As capacitações possuem temáticas variadas relacionadas às políticas públicas executadas pela Secretaria do Desenvolvimento Agrário (SDA).

### **REGIÃO 13 - SERTÃO DOS INHAMUNS / 211.1 / 1917 - CAPACITAÇÃO REALIZADA / 21200001 - EMATERCE**

Entre os meses de janeiro a dezembro a entrega está em andamento, apesar de termos atingido um pequeno percentual da meta programada foram realizados 8 eventos nessa região com foco na capacitação nos diversos temas trabalhados por nossos técnicos e dos agricultores.

### **REGIÃO 13 - SERTÃO DOS INHAMUNS / 211.1 / 1926 - FAMÍLIA BENEFICIADA / 21200001 - EMATERCE**

Entre os meses de janeiro e dezembro, a entrega encontra-se em andamento, com a elaboração de 224 projetos de crédito rural na região.

### **REGIÃO 13 - SERTÃO DOS INHAMUNS / 211.1 / 1950 - PRODUTOR BENEFICIADO / 21000000 - SDA**

Beneficiados 8.886 agricultores familiares com sementes de milho (híbrido e variedade), feijão, sorgo forrageiro e algodão; capim (massai e mombaça); raquetes de palma forrageira; manivas; mudas de essências nativas (aroeira e sabiá), cajueiro anão precoce e outras frutíferas (acerola, manga, goiaba e umbú-cajá), em todos os municípios da região do Sertão dos Inhamuns, por meio do Programa Hora de Plantar.

### **REGIÃO 13 - SERTÃO DOS INHAMUNS / 211.1 / 1952 - PRODUTOR ATENDIDO / 21000000 - SDA**

Atendimento a 326 agricultores familiares através de orientações sobre as atividades agrícolas e não agrícolas (políticas públicas executadas pela SDA, elaboração de provas para a aposentadoria rural, cadastramento para recebimento de sementes, dentre outros), contemplando 04 municípios da região do Sertão de Inhamuns: Aiuaba, Parambu, Quiterianópolis e Tauá.

### **REGIÃO 13 - SERTÃO DOS INHAMUNS / 211.1 / 1952 - PRODUTOR ATENDIDO / 21200001 - EMATERCE**

No Período de janeiro a abril de 2025 foram atendidos 26.317 produtores rurais na região. Dentre os principais atendimentos realizados no período podemos destacar: Emissão CAF, Cadastro Nacional da Agricultura Familiar, e Emissão de Guias de Trânsito Animal e GTA.

### **REGIÃO 14 - VALE DO JAGUARIBE**

Beneficiadas 34 famílias com a entrega de 05 planos de trabalho voltados para a promoção desenvolvimento das cadeiras produtivas de agricultores(as) familiares (agroindústrias, geração de energia solar, fruticultura irrigada, apicultura, etc.), por meio do Edital 2025 do Fundo Estadual de Desenvolvimento da Agricultura Familiar (FEDAF), contemplando 04 municípios da região do Vale do Jaguaribe: Limoeiro do Norte, Morada Nova, Palhano e Russas.

### **REGIÃO 14 - VALE DO JAGUARIBE**

Assistência técnica para 564 produtores, em 11 municípios da região do Vale do Jaguaribe: Iracema, Jaguaretama, Jaguaribara, Jaguaribe, Limoeiro do Norte, Morada Nova, Palhano, Potiretama, Quixeré, Russas e Tabuleiro do Norte, por meio da SDA.

Os(as) produtores(as) receberam assistência técnica por meio de visitas in loco às comunidades e imóveis rurais, utilizando-se como metodologia reuniões, demonstrações práticas, excursões e intercâmbios técnicos.

**REGIÃO 14 - VALE DO JAGUARIBE**

Assistência técnica para 1392 agricultores, pela Ematerce, na região e concentrou suas atividades nas culturas e cadeias produtivas : Feijão Vigna: Distribuição de sementes por meio do Projeto Hora de Plantar e início do plantio. Milho (variedade e híbrido): Distribuição de sementes também pelo Projeto Hora de Plantar e início do cultivo. Mandioca: Distribuição de manivas pelo mesmo programa e início do plantio. Apicultura: Orientações técnicas sobre manejo e manutenção de apiários e colmeias

**REGIÃO 14 - VALE DO JAGUARIBE**

Implantação de 09 projetos de natureza agrícola voltados para a juventude rural (Projeto São José Jovem), beneficiando 09 jovens, em 05 municípios da região do Vale do Jaguaribe: Jaguaribe, Limoeiro do Norte, Morada Nova, Palhano e Russas;

**REGIÃO 14 - VALE DO JAGUARIBE**

Implantação de 14 projetos de mecanização agrícola (tratores e implementos), beneficiando 280 pessoas, em 04 municípios do Vale do Jaguaribe: Jaguaretama, Limoeiro do Norte, Morada Nova e Russas;

**REGIÃO 14 - VALE DO JAGUARIBE**

Implantação de 06 projetos Mandalla, beneficiando 24 pessoas, em 02 municípios da região do Vale do Jaguaribe: Alto Santo e Morada Nova.

**REGIÃO 14 - VALE DO JAGUARIBE**

Beneficiados 10.780 agricultores familiares com sementes de milho (híbrido e variedade), feijão, sorgo forrageiro e algodão; capim (massai e mombaça); raquetes de palma forrageira; manivas ; mudas de essências nativas (aroeira e sabiá), cajueiro anão precoce e outras frutíferas (acerola, manga, goiaba e umbú-cajá), em todos os municípios da região do Vale do Jaguaribe, por meio do Programa Hora de Plantar.

**REGIÃO 14 - VALE DO JAGUARIBE**

Realização de 13.422 adesões ao Programa Garantia Safra, referente a Safra 2024/2025, beneficiando 13.422 famílias, em todos os municípios da região do Vale do Jaguaribe.

**REGIÃO 14 - VALE DO JAGUARIBE / 211.1 / 1892 - EVENTO REALIZADO / 21000000 - SDA**

Realização de 06 eventos na região do Vale do Jaguaribe, contemplando 04 municípios (Jaguaribara, Limoeiro do Norte, Morada Nova e Russas ), beneficiando 297 pessoas. Destaque para as Feiras da Agricultura Familiar.

**REGIÃO 14 - VALE DO JAGUARIBE / 211.1 / 1917 - CAPACITAÇÃO REALIZADA / 21000000 - SDA**

Realização de 24 capacitações beneficiando 557 pessoas, em 08 municípios, da região do Vale do Jaguaribe: Ererê, Jaguaretama, Limoeiro do Norte, Morada Nova, Palhano, Quixeré, Russas e Tabuleiro do Norte.

As capacitações possuem temáticas variadas relacionadas às políticas públicas executadas pela Secretaria do Desenvolvimento Agrário (SDA).

**REGIÃO 14 - VALE DO JAGUARIBE / 211.1 / 1917 - CAPACITAÇÃO REALIZADA / 21200001 - EMATERCE**

Entre os meses de janeiro a dezembro a entrega está em andamento, apesar de termos atingido um pequeno percentual da meta programada foram realizados 10 eventos nessa região com foco na capacitação nos diversos temas trabalhados por nossos técnicos e dos agricultores.

**REGIÃO 14 - VALE DO JAGUARIBE / 211.1 / 1926 - FAMÍLIA BENEFICIADA / 21200001 - EMATERCE**

Entre os meses de janeiro e dezembro, a entrega encontra-se em andamento, com a elaboração de 133 projetos de crédito rural na região.

**REGIÃO 14 - VALE DO JAGUARIBE / 211.1 / 1933 - CAPACITAÇÃO PARA JUVENTUDE REALIZADA / 21000000 - SDA**

Realização de 13 capacitações para a juventude, beneficiando 265 jovens, nos municípios de Alto Santo, Iracema, Jaguaretama, Jaguaribara, Limoeiro do Norte, Morada Nova e Russas, região do Vale do Jaguaribe.

**REGIÃO 14 - VALE DO JAGUARIBE / 211.1 / 1934 - CAPACITAÇÃO PARA MULHER REALIZADA / 21000000 - SDA**

Realização de 13 capacitações para mulheres, beneficiando 232 mulheres, nos municípios de Alto Santo, Iracema, Jaguaretama, Jaguaribara, Limoeiro do Norte, Morada Nova e Russas, região do Vale do Jaguaribe.

**REGIÃO 14 - VALE DO JAGUARIBE / 211.1 / 1935 - CAPACITAÇÃO PARA POVOS E COMUNIDADES TRADICIONAIS REALIZADA / 21000000 - SDA**

Realização de 07 capacitações para povos e comunidades tradicionais, beneficiando 134 pessoas nos municípios de Iracema, Jaguaribara e Limoeiro do Norte, região do Vale do Jaguaribe.

**REGIÃO 14 - VALE DO JAGUARIBE / 211.1 / 1952 - PRODUTOR ATENDIDO / 21000000 - SDA**

Atendimento a 1.272 agricultores familiares através de orientações sobre as atividades agrícolas e não agrícolas (política públicas executadas pela SDA, elaboração de provas para a aposentadoria rural, cadastramento para recebimento de sementes, dentre outros), contemplando 05 municípios da região do Vale do Jaguaribe: Ererê, Jaguaretama, Jaguaribara, Jaguaribe, Potiretama e Russas.

**REGIÃO 14 - VALE DO JAGUARIBE / 211.1 / 1952 - PRODUTOR ATENDIDO / 21200001 - EMATERCE**

No Período de janeiro a abril de 2025 foram atendidos 42.186 produtores rurais na região. Dentre os principais atendimentos realizados no período podemos destacar: Emissão CAF, Cadastro Nacional da Agricultura Familiar, e Emissão de Guias de Trânsito Animal e GTA.

## **Análise do Programa**

O Programa Desenvolvimento Sustentável da Agricultura Familiar tem como público-alvo agricultores(as) familiares, povos originários, comunidades tradicionais, suas organizações econômicas e representações sociais.

Sua finalidade é incentivar o aumento da produtividade da agropecuária de base familiar, promovendo um desenvolvimento econômico sustentável, inclusivo, solidário e competitivo, a partir de dois objetivos específicos:

1. Ampliar a produção da agricultura familiar por meio de técnicas inovadoras, sustentáveis, qualificações, assistência técnica e promoção do acesso ao mercado;
2. Assegurar condições mínimas de sobrevivência aos agricultores familiares em situações de perda de produção por estiagem ou excesso hídrico.

No total, o Programa contempla 21 entregas, voltadas ao fortalecimento produtivo, comercialização, assistência técnica e extensão rural, alcançando diferentes cadeias produtivas e promovendo a organização socioeconômica no campo.

No período analisado (janeiro a dezembro de 2025), o desempenho geral do Programa pode ser classificado como favorável.

Sobre a execução das entregas:

- 05 entregas não iniciadas;
- 05 entregas com execução de até 25%;
- 01 entregas com execução entre 25,1% a 50%;
- 05 entregas com execução entre 50,1% a 75%;
- 04 entregas com execução entre 75,1% a 100%;
- 05 entregas com execução acima de 100%.

Esse cenário demonstra um avanço significativo em parte das ações estratégicas, ainda que algumas entregas careçam de maior aceleração.

Sobre os principais resultados até o momento destaca-se:

- Produtor Beneficiado: com 183.236 agricultores familiares beneficiados através do Programa Hora de Plantar com 2.954,64 toneladas de milho (híbrido e variedade); 127,76 toneladas de feijão; 226,88 toneladas de sorgo forrageiro; 7,65 toneladas de algodão; 13,52 toneladas de capim (massai e mombaça); 4.458.449 raquetes de palma forrageira; 4.253 m<sup>3</sup> de manivas; 31.964 mudas de essenciais nativas (aroeira e sabiá), 316.088 mudas de cajueiro anão precoce e 12.950 mudas de outras frutíferas (acerola, manga, goiaba e umbú-cajá), nos 183 municípios cearenses (exceção Eusébio).
- Adesão Realizada: 176.528 famílias aderiram ao Programa Garantia Safra 2024/2025, em 181 municípios cearenses.
- Capacitação e assistência técnica: A SDA e parceiros promoveram orientações e capacitações para técnicos, organizações e agricultores, ampliando a compreensão sobre manejo de recursos, gestão e comercialização.

Sobre a execução Financeira:

No ano de 2025, o Programa apresentou execução financeira de 69,92%. Ressalta-se que parte das ações possui caráter continuado e que há recursos de fontes federais extraorçamentárias, como o Garantia Safra, que são executados após o pagamento de indenizações, entre os melhores desempenhos financeiros até o momento estão:

- Produtor Beneficiado: 99,96%
- Adesão Realizada: 100%
- Capacitação Realizada: 95,42%

O Programa demonstra desempenho favorável, sustentado principalmente pelo avanço em produção agrícola, adesão ao Garantia Safra e capacitações realizadas. A distribuição de insumos do Hora de Plantar e a adesão expressiva ao Garantia Safra reforçam sua relevância social e econômica, assegurando a resiliência produtiva e a proteção de renda das famílias agricultoras.

O desafio está em impulsionar as entregas ainda não iniciadas ou com baixo percentual de execução, de modo a equilibrar a

performance geral para o ano de 2026. A tendência, no entanto, é de melhoria contínua, uma vez que o Programa articula ações de médio e longo prazo, voltadas tanto à segurança alimentar quanto à sustentabilidade produtiva.

Assim, o Programa contribui diretamente para:

- Diversificação produtiva;
- Fortalecimento da agricultura familiar;
- Ampliação do acesso a mercados;
- Geração de renda no meio rural, consolidando sua importância estratégica para o desenvolvimento do Estado.

## **Eixo: 2 - O CEARÁ QUE INOVA, PRODUZ E TRABALHA**

### **Tema: 2.1 - AGRICULTURA FAMILIAR, AGRONEGÓCIO, PESCA E AQUICULTURA**

#### **Programa: 212 - DESENVOLVIMENTO SUSTENTÁVEL E INTEGRADO DA PESCA E AQUICULTURA**

**Órgão Gestor:**

61000000 - SPA

**Órgão(s) Executor(es):**

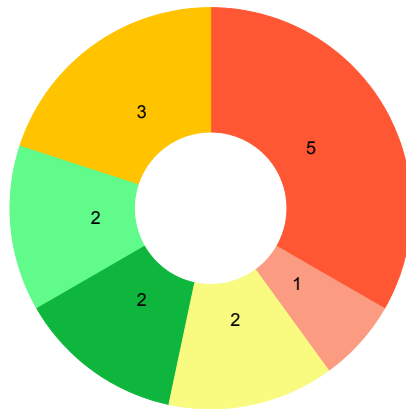
SECRETARIA DA PESCA E AQUICULTURA  
SUPERINTENDÊNCIA DE OBRAS PÚBLICAS

**Público-alvo: Pescadores, Aquicultores, Marisqueiras, Comunidades Pesqueiras e Tradicionais do Ceará.**

**Situação do Monitoramento do Programa:** Validado

## Visão Geral do Programa

### Execução Física das Entregas (%)



● Até 25% ● 25,01% a 50% ● 50,01% a 75% ● 75,01% a 100% ● 100,01% a 200% ● Acima de 200,01% ● Não Acompanhado

Entregas sem meta para o ano vigente	Entregas sem meta mas com realização no ano vigente
2,00	-

### Desempenho Físico das Entrega(s)

Objetivo Específico	Entrega / Unidade de Medida	Programado	Realizado	% Execução Física
212.1 - Desenvolver a produção pesqueira e aquícola cearense, de forma sustentável e inovadora, contribuindo para a geração de emprego e renda, a segurança alimentar e o aumento do consumo per capita de pescados.	1892 - EVENTO REALIZADO / Unidade	11,00	7,00	63,64
212.1 - Desenvolver a produção pesqueira e aquícola cearense, de forma sustentável e inovadora, contribuindo para a geração de emprego e renda, a segurança alimentar e o aumento do consumo per capita de pescados.	1913 - EVENTO APOIADO / Unidade	32,00	7,00	21,88

212.1 - Desenvolver a produção pesqueira e aquícola cearense, de forma sustentável e inovadora, contribuindo para a geração de emprego e renda, a segurança alimentar e o aumento do consumo per capita de pescados.	1917 - CAPACITAÇÃO REALIZADA / Unidade	10,00	0,00	0,00
212.1 - Desenvolver a produção pesqueira e aquícola cearense, de forma sustentável e inovadora, contribuindo para a geração de emprego e renda, a segurança alimentar e o aumento do consumo per capita de pescados.	1939 - FISCALIZAÇÃO REALIZADA / Unidade	131,00	167,00	127,48
212.1 - Desenvolver a produção pesqueira e aquícola cearense, de forma sustentável e inovadora, contribuindo para a geração de emprego e renda, a segurança alimentar e o aumento do consumo per capita de pescados.	1940 - EQUIPAMENTO IMPLANTADO / Unidade	1,00	0,00	0,00
212.1 - Desenvolver a produção pesqueira e aquícola cearense, de forma sustentável e inovadora, contribuindo para a geração de emprego e renda, a segurança alimentar e o aumento do consumo per capita de pescados.	1941 - SISTEMA IMPLANTADO / Unidade	0,00	0,00	-
212.1 - Desenvolver a produção pesqueira e aquícola cearense, de forma sustentável e inovadora, contribuindo para a geração de emprego e renda, a segurança alimentar e o aumento do consumo per capita de pescados.	1943 - ASSESSORIA REALIZADA / Unidade	10,00	364,00	3.640,00

212.1 - Desenvolver a produção pesqueira e aquícola cearense, de forma sustentável e inovadora, contribuindo para a geração de emprego e renda, a segurança alimentar e o aumento do consumo per capita de pescados.	1944 - DOCUMENTO CONCEDIDO / Unidade	14,00	0,00	0,00
212.1 - Desenvolver a produção pesqueira e aquícola cearense, de forma sustentável e inovadora, contribuindo para a geração de emprego e renda, a segurança alimentar e o aumento do consumo per capita de pescados.	1948 - MATERIAL PUBLICADO / Unidade	0,00	0,00	-
212.1 - Desenvolver a produção pesqueira e aquícola cearense, de forma sustentável e inovadora, contribuindo para a geração de emprego e renda, a segurança alimentar e o aumento do consumo per capita de pescados.	1949 - REGISTRO REALIZADO / Unidade	6,00	6.986,00	116.433,33
212.2 - Incrementar a produção pesqueira artesanal e aquícola familiar cearense, de forma sustentável e inovadora, contribuindo com o aumento da geração de emprego e renda, e segurança alimentar.	1892 - EVENTO REALIZADO / Unidade	14,00	19,00	135,71
212.2 - Incrementar a produção pesqueira artesanal e aquícola familiar cearense, de forma sustentável e inovadora, contribuindo com o aumento da geração de emprego e renda, e segurança alimentar.	1913 - EVENTO APOIADO / Unidade	13,00	10,00	76,92
212.2 - Incrementar a produção pesqueira artesanal e aquícola familiar cearense, de forma sustentável e inovadora, contribuindo com o aumento da geração de emprego e renda, e segurança alimentar.	1917 - CAPACITAÇÃO REALIZADA / Unidade	11,00	9,00	81,82

212.2 - Incrementar a produção pesqueira artesanal e aquícola familiar cearense, de forma sustentável e inovadora, contribuindo com o aumento da geração de emprego e renda, e segurança alimentar.	1930 - MATERIAL CONCEDIDO / Unidade	14,00	4.326,00	30.900,00
212.2 - Incrementar a produção pesqueira artesanal e aquícola familiar cearense, de forma sustentável e inovadora, contribuindo com o aumento da geração de emprego e renda, e segurança alimentar.	1945 - PRODUTOR ASSISTIDO / Unidade	6.000,00	2.021,00	33,68
212.2 - Incrementar a produção pesqueira artesanal e aquícola familiar cearense, de forma sustentável e inovadora, contribuindo com o aumento da geração de emprego e renda, e segurança alimentar.	1946 - ALEVINO DISTRIBUÍDO / Unidade	16.000.000,00	9.675.000,00	60,47
212.2 - Incrementar a produção pesqueira artesanal e aquícola familiar cearense, de forma sustentável e inovadora, contribuindo com o aumento da geração de emprego e renda, e segurança alimentar.	1947 - PROJETO IMPLANTADO / Unidade	3,00	0,00	0,00

## Identificação de Problemas

Objetivo Específico	Entrega	Âmbito	Problema	Impacto

## Execução orçamentária/financeira (por Órgão Executor)

Órgão Executor	Lei + Crédito (A)	Empenhado (B)	Pago (C)	%Empenhado (B/A)	%Pago (C/A)
SOP	0,00	0,00	0,00	0,00	0,00
SPA	14.935.618,60	14.522.132,58	14.522.132,58	97,23	97,23

<b>Total Geral</b>	<b>14.935.618,60</b>	<b>14.522.132,58</b>	<b>14.522.132,58</b>	<b>97,23</b>	<b>97,23</b>
--------------------	----------------------	----------------------	----------------------	--------------	--------------

### Execução orçamentária/financeira (por Fonte de Recursos)

Fonte de Recursos	Lei + Crédito (A)	Empenhado (B)	Pago (C)	%Empenhado (B/A)	%Pago (C/A)
500 - RECURSOS NÃO VINCULADOS DE IMPOSTOS	14.935.618,60	14.522.132,58	14.522.132,58	97,23	97,23
<b>Total Geral:</b>	<b>14.935.618,60</b>	<b>14.522.132,58</b>	<b>14.522.132,58</b>	<b>97,23</b>	<b>97,23</b>

### Execução Extraorçamentária/financeira (por Fonte de Recursos)

Fonte de Recursos	Valor Extraorçamentário (B/A)
<b>Total Geral</b>	

### Execução orçamentária/financeira (por Entrega)

Objetivo Específico	Entrega	Lei + Crédito (A)	Empenhado (B)	%Empenhado (B/A)
Desenvolver a produção pesqueira e aquícola cearense, de forma sustentável e inovadora, contribuindo para a geração de emprego e renda, a segurança alimentar e o aumento do consumo per capita de pescados.	1892 - EVENTO REALIZADO	0,00	0,00	0,00
Desenvolver a produção pesqueira e aquícola cearense, de forma sustentável e inovadora, contribuindo para a geração de emprego e renda, a segurança alimentar e o aumento do consumo per capita de pescados.	1913 - EVENTO APOIADO	1.632.755,94	1.632.755,94	100,00
Desenvolver a produção pesqueira e aquícola cearense, de forma sustentável e inovadora, contribuindo para a geração de emprego e renda, a segurança alimentar e o aumento do consumo per capita de pescados.	1917 - CAPACITAÇÃO REALIZADA	0,00	0,00	0,00

Desenvolver a produção pesqueira e aquícola cearense, de forma sustentável e inovadora, contribuindo para a geração de emprego e renda, a segurança alimentar e o aumento do consumo per capita de pescados.	1939 - FISCALIZAÇÃO REALIZADA	1.422.117,10	1.422.117,10	100,00
Desenvolver a produção pesqueira e aquícola cearense, de forma sustentável e inovadora, contribuindo para a geração de emprego e renda, a segurança alimentar e o aumento do consumo per capita de pescados.	1940 - EQUIPAMENTO IMPLANTADO	0,00	0,00	0,00
Desenvolver a produção pesqueira e aquícola cearense, de forma sustentável e inovadora, contribuindo para a geração de emprego e renda, a segurança alimentar e o aumento do consumo per capita de pescados.	1941 - SISTEMA IMPLANTADO	678.260,43	274.778,28	40,51
Desenvolver a produção pesqueira e aquícola cearense, de forma sustentável e inovadora, contribuindo para a geração de emprego e renda, a segurança alimentar e o aumento do consumo per capita de pescados.	1943 - ASSESSORIA REALIZADA	2.223.565,00	2.223.564,98	100,00
Desenvolver a produção pesqueira e aquícola cearense, de forma sustentável e inovadora, contribuindo para a geração de emprego e renda, a segurança alimentar e o aumento do consumo per capita de pescados.	1944 - DOCUMENTO CONCEDIDO	0,00	0,00	0,00
Desenvolver a produção pesqueira e aquícola cearense, de forma sustentável e inovadora, contribuindo para a geração de emprego e renda, a segurança alimentar e o aumento do consumo per capita de pescados.	1948 - MATERIAL PUBLICADO	631.500,00	631.500,00	100,00

Desenvolver a produção pesqueira e aquícola cearense, de forma sustentável e inovadora, contribuindo para a geração de emprego e renda, a segurança alimentar e o aumento do consumo per capita de pescados.	1949 - REGISTRO REALIZADO	1.213.736,27	1.213.736,27	100,00
Incrementar a produção pesqueira artesanal e aquícola familiar cearense, de forma sustentável e inovadora, contribuindo com o aumento da geração de emprego e renda, e segurança alimentar.	1892 - EVENTO REALIZADO	1.475.164,00	1.475.160,17	100,00
Incrementar a produção pesqueira artesanal e aquícola familiar cearense, de forma sustentável e inovadora, contribuindo com o aumento da geração de emprego e renda, e segurança alimentar.	1913 - EVENTO APOIADO	0,00	0,00	0,00
Incrementar a produção pesqueira artesanal e aquícola familiar cearense, de forma sustentável e inovadora, contribuindo com o aumento da geração de emprego e renda, e segurança alimentar.	1917 - CAPACITAÇÃO REALIZADA	0,00	0,00	0,00
Incrementar a produção pesqueira artesanal e aquícola familiar cearense, de forma sustentável e inovadora, contribuindo com o aumento da geração de emprego e renda, e segurança alimentar.	1930 - MATERIAL CONCEDIDO	0,00	0,00	0,00
Incrementar a produção pesqueira artesanal e aquícola familiar cearense, de forma sustentável e inovadora, contribuindo com o aumento da geração de emprego e renda, e segurança alimentar.	1945 - PRODUTOR ASSISTIDO	1.783.852,23	1.773.852,22	99,44
Incrementar a produção pesqueira artesanal e aquícola familiar cearense, de forma sustentável e inovadora, contribuindo com o aumento da geração de emprego e renda, e segurança alimentar.	1946 - ALEVINO DISTRIBUÍDO	3.874.667,63	3.874.667,62	100,00

Incrementar a produção pesqueira artesanal e aquícola familiar cearense, de forma sustentável e inovadora, contribuindo com o aumento da geração de emprego e renda, e segurança alimentar.	1947 - PROJETO IMPLANTADO	0,00	0,00	0,00
Total Geral:		<b>14.935.618,60</b>	<b>14.522.132,58</b>	<b>97,23</b>

## Análise do Desempenho Geral do Programa

### O que foi efetivamente entregue no período

#### REGIÃO 01 - CARIRI / 212.1 / 1892 - EVENTO REALIZADO / 61000000 - SPA

Foi realizada 01 entrega, correspondente à realização de evento do setor pesqueiro e aquícola, voltado ao segmento industrial, conforme programação e registro no período de referência.

#### REGIÃO 01 - CARIRI / 212.1 / 1939 - FISCALIZAÇÃO REALIZADA / 61000000 - SPA

Foi realizada 01 visita técnica, no âmbito da ação de planejamento e execução do monitoramento de empreendimentos aderidos ou em processo de adesão ao Selo de Inspeção Estadual de Pescado ç SIE/ADAGRI, com atividades voltadas à coleta de dados produtivos, verificação de aspectos operacionais e documentais, e orientações quanto às boas práticas de higiene e segurança sanitária.

#### REGIÃO 01 - CARIRI / 212.2 / 1892 - EVENTO REALIZADO / 61000000 - SPA

No período houve a realização de 2 ações voltadas à pesca e à aquicultura familiar no período monitorado.

#### REGIÃO 01 - CARIRI / 212.2 / 1930 - MATERIAL CONCEDIDO / 61000000 - SPA

Foram realizadas 177 entregas de Kits de Pesca, destinados ao apoio às atividades de pesca e aquicultura desenvolvidas por pescadores e aquicultores artesanais em comunidades rurais da região.

#### REGIÃO 01 - CARIRI / 212.2 / 1945 - PRODUTOR ASSISTIDO / 61000000 - SPA

No período analisado, foram realizadas 66 assistências técnicas aos pescadores nessa região, auxiliando estes em questões como as novas regras do seguro defeso, a importância de uma Colônia de Pesca, esclarecimento de dúvidas como o projeto Fortpesca e Peixamento. Apoio em projetos de incentivo para a comercialização do pescado.

#### REGIÃO 01 - CARIRI / 212.2 / 1946 - ALEVINO DISTRIBUÍDO / 61000000 - SPA

No período de Janeiro a Dezembro, ocorreu a distribuição de 1.426.000 alevinos, contemplando municípios da região e seus respectivos reservatórios públicos.

#### REGIÃO 02 - CENTRO SUL / 212.1 / 1949 - REGISTRO REALIZADO / 61000000 - SPA

Durante o período de monitoramento, a entrega esteve relacionada à emissão de Registro Geral de Pesca (RGP) para pescadores artesanais, bem como às demandas de RGP e licenças para aquicultores na região Centro-Sul. As atividades contemplaram os seguintes municípios e quantidades de entregas: Catarina (1), Iguatu (1), Ipaumirim (2), Jucás (não registrado) e Orós (5). Não foram identificados problemas que comprometessem a execução das entregas durante o período monitorado.

#### REGIÃO 02 - CENTRO SUL / 212.2 / 1892 - EVENTO REALIZADO / 61000000 - SPA

No período houve a realização de 1 ação de apoio à pesca e à aquicultura familiar.

#### REGIÃO 02 - CENTRO SUL / 212.2 / 1913 - EVENTO APOIADO / 61000000 - SPA

Refere-se à concessão de apoio financeiro e técnico para a realização de 01 evento voltado à pesca e aquicultura familiar na região Centro Sul, com foco no fortalecimento da comercialização, capacitação de pescadores e aquicultores e incentivo à organização produtiva local.

**REGIÃO 02 - CENTRO SUL / 212.2 / 1930 - MATERIAL CONCEDIDO / 61000000 - SPA**

Foram realizadas 177 entregas de Kits de Pesca, destinados ao apoio às atividades de pesca e aquicultura desenvolvidas por pescadores e aquicultores artesanais em comunidades rurais da região.

**REGIÃO 02 - CENTRO SUL / 212.2 / 1945 - PRODUTOR ASSISTIDO / 61000000 - SPA**

No período analisado, foram realizadas 93 assistências técnicas aos pescadores nessa região, auxiliando estes em questões como as novas regras do seguro defeso, a importância de uma Colônia de Pesca, esclarecimento de dúvidas como o projeto Fortpesca e Peixamento. Apoio em projetos de incentivo para a comercialização do pescado.

**REGIÃO 02 - CENTRO SUL / 212.2 / 1946 - ALEVINO DISTRIBUÍDO / 61000000 - SPA**

No período de Janeiro a Dezembro, ocorreu a distribuição de 1.019.000 alevinos, com atendimento a municípios da região e seus reservatórios públicos.

**REGIÃO 03 - GRANDE FORTALEZA / 212.1 / 1892 - EVENTO REALIZADO / 61000000 - SPA**

Foram realizadas 03 entregas, correspondentes à realização de eventos do setor pesqueiro e aquícola, direcionados ao segmento industrial, no âmbito das ações executadas no período monitorado.

**REGIÃO 03 - GRANDE FORTALEZA / 212.1 / 1913 - EVENTO APOIADO / 61000000 - SPA**

Foi realizada 01 entrega, referente ao apoio a evento do setor pesqueiro e aquícola, voltado ao segmento industrial, no período de referência, conforme registros de acompanhamento da SPA.

**REGIÃO 03 - GRANDE FORTALEZA / 212.1 / 1939 - FISCALIZAÇÃO REALIZADA / 61000000 - SPA**

Foram realizadas 115 visitas técnicas, sendo 14 visitas concentradas no município de Fortaleza, contemplando empreendimentos aderidos ou em processo de adesão ao SIE/ADAGRI. As atividades abrangeram levantamento quantitativo de matéria-prima e produtos acabados, análise das condições sanitárias, verificação documental e encaminhamentos técnicos para adequação dos processos produtivos, com foco na segurança alimentar e agregação de valor ao pescado.

**REGIÃO 03 - GRANDE FORTALEZA / 212.1 / 1943 - ASSESSORIA REALIZADA / 61000000 - SPA**

Foram realizadas reuniões técnicas virtuais (Google Meet) na Grande Fortaleza, tratando das discussões sobre o ordenamento pesqueiro dos municípios do Litoral Leste e Norte, incluindo as pescarias de atuns e afins, no âmbito do CPG Lagosta. Houve também participação, como conselheiro da SPA, em reuniões da APA e da MONA do Arquipélago de São Pedro e São Paulo e no Grupo de Trabalho responsável pelo Plano de Manejo da APA e da MONA.

**REGIÃO 03 - GRANDE FORTALEZA / 212.1 / 1949 - REGISTRO REALIZADO / 61000000 - SPA**

Durante o período de monitoramento, a entrega na Grande Fortaleza esteve relacionada à emissão de Registro Geral de Pesca (RGP) para pescadores artesanais, bem como à emissão de licenças de embarcações de pesca (peixe e lagosta), registros de autorização de pesca, permissões prévias de pesca e transferências de embarcação. As atividades abrangeram os seguintes municípios e quantidades de entregas de maior relevância: Aquiraz (24), Cascavel (29), Chorozinho (6), Fortaleza (9) e Trairi (27).

**REGIÃO 03 - GRANDE FORTALEZA / 212.2 / 1892 - EVENTO REALIZADO / 61000000 - SPA**

No período houve a realização de 5 ações, incluindo a promoção de Seminário Regional da Pesca e Aquicultura.

**REGIÃO 03 - GRANDE FORTALEZA / 212.2 / 1913 - EVENTO APOIADO / 61000000 - SPA**

Refere-se à concessão de apoio financeiro e técnico para a realização de 02 eventos (feiras e/ou seminários) voltados à pesca e aquicultura familiar na região da Grande Fortaleza, promovendo a qualificação dos beneficiários, a divulgação da produção local e o fortalecimento da cadeia produtiva.

**REGIÃO 03 - GRANDE FORTALEZA / 212.2 / 1917 - CAPACITAÇÃO REALIZADA / 61000000 - SPA**

Esta entrega refere-se à realização de cursos de qualificação para pescadores artesanais, aquicultores, marisqueiros e outros segmentos. De janeiro a dezembro do presente ano foram realizados 4 oficinas de processamento e gastronomia do pescadona região .

**REGIÃO 03 - GRANDE FORTALEZA / 212.2 / 1930 - MATERIAL CONCEDIDO / 61000000 - SPA**

Foram realizadas 919 entregas de Kits de Pesca, contemplando pescadores e aquicultores artesanais continentais e litorâneos.

**REGIÃO 03 - GRANDE FORTALEZA / 212.2 / 1945 - PRODUTOR ASSISTIDO / 61000000 - SPA**

No período analisado, foram realizadas 283 assistências técnicas aos pescadores nessa região, auxiliando estes em questões como as novas regras do seguro defeso, a importância de uma Colônia de Pesca, esclarecimento de dúvidas como o projeto Fortpesca e Peixamento. Apoio em projetos de incentivo para a comercialização do pescado.

**REGIÃO 03 - GRANDE FORTALEZA / 212.2 / 1946 - ALEVINO DISTRIBUÍDO / 61000000 - SPA**

No período de Janeiro a Dezembro, ocorreu a distribuição de 1.250.000 alevinos, abrangendo municípios da região metropolitana e reservatórios públicos vinculados.

**REGIÃO 04 - LITORAL LESTE / 212.1 / 1892 - EVENTO REALIZADO / 61000000 - SPA**

Foram realizadas 02 entregas, referentes à realização de eventos do setor pesqueiro e aquícola, com foco no segmento industrial, conforme registros consolidados do período.

**REGIÃO 04 - LITORAL LESTE / 212.1 / 1913 - EVENTO APOIADO / 61000000 - SPA**

Foram realizadas 03 entregas, correspondentes ao apoio a eventos do setor pesqueiro e aquícola, direcionados ao segmento industrial, conforme ações executadas e consolidadas no período monitorado.

**REGIÃO 04 - LITORAL LESTE / 212.1 / 1939 - FISCALIZAÇÃO REALIZADA / 61000000 - SPA**

Foram realizadas 38 visitas técnicas, incluindo 03 visitas no período de dezembro, no município de Parajuru, com foco no monitoramento de empreendimentos vinculados ao SIE/ADAGRI. As ações compreenderam avaliação das condições operacionais, higiene, segurança sanitária, coleta de dados produtivos e orientações técnicas para correção e aprimoramento dos processos.

**REGIÃO 04 - LITORAL LESTE / 212.1 / 1943 - ASSESSORIA REALIZADA / 61000000 - SPA**

Não houve reuniões ou entregas diretamente no Litoral Leste no período monitorado. Toda a participação ocorreu a partir da Grande Fortaleza, nas reuniões sobre ordenamento pesqueiro e pescarias de lagosta e atuns.

**REGIÃO 04 - LITORAL LESTE / 212.1 / 1949 - REGISTRO REALIZADO / 61000000 - SPA**

Durante o período de monitoramento, a entrega no Litoral Leste esteve relacionada à emissão de Registro Geral de Pesca (RGP) para pescadores artesanais, emissão de licenças de embarcações de pesca (peixe e lagosta), registro de autorização de pesca, permissões prévias de pesca, transferências de embarcação e registro de aquicultores. As atividades abrangeram os seguintes municípios e quantidades de entregas: Aracati (25), Beberibe (4), Fortim (82), Icapuí (167) e Jaguaruana (2).

**REGIÃO 04 - LITORAL LESTE / 212.2 / 1892 - EVENTO REALIZADO / 61000000 - SPA**

No período houve a realização de 1 ação de fortalecimento da pesca e aquicultura familiar.

**REGIÃO 04 - LITORAL LESTE / 212.2 / 1913 - EVENTO APOIADO / 61000000 - SPA**

Refere-se à concessão de apoio financeiro e técnico para a realização de 01 evento voltado ao fortalecimento da pesca e aquicultura familiar na região do Litoral Leste, com incentivo à comercialização e à troca de conhecimentos entre os participantes.

**REGIÃO 04 - LITORAL LESTE / 212.2 / 1917 - CAPACITAÇÃO REALIZADA / 61000000 - SPA**

Esta entrega refere-se à realização de cursos de qualificação para pescadores artesanais, aquicultores, marisqueiros e outros segmentos. De janeiro a dezembro do presente ano foram realizados 1 oficina de processamento e gastronomia do pescado na região.

**REGIÃO 04 - LITORAL LESTE / 212.2 / 1930 - MATERIAL CONCEDIDO / 61000000 - SPA**

Foram realizadas 163 entregas de Kits de Pesca, destinadas ao fortalecimento das atividades produtivas locais.

**REGIÃO 04 - LITORAL LESTE / 212.2 / 1945 - PRODUTOR ASSISTIDO / 61000000 - SPA**

No período analisado, foram realizadas 194 assistências técnicas aos pescadores nessa região, auxiliando estes em questões como as novas regras do seguro defeso, a importância de uma Colônia de Pesca, esclarecimento de dúvidas como o projeto Fortpesca e Peixamento. Apoio em projetos de incentivo para a comercialização do pescado.

**REGIÃO 04 - LITORAL LESTE / 212.2 / 1946 - ALEVINO DISTRIBUÍDO / 61000000 - SPA**

No período de Janeiro a Dezembro, ocorreu a distribuição de 280.000 alevinos, contemplando municípios e reservatórios públicos da região.

**REGIÃO 05 - LITORAL NORTE / 212.1 / 1939 - FISCALIZAÇÃO REALIZADA / 61000000 - SPA**

Foram realizadas 02 visitas técnicas, direcionadas ao acompanhamento de empreendimentos aderidos ou em fase de adesão ao SIE/ADAGRI, com verificação dos aspectos sanitários, operacionais e documentais, visando assegurar o adequado processamento do pescado.

**REGIÃO 05 - LITORAL NORTE / 212.1 / 1943 - ASSESSORIA REALIZADA / 61000000 - SPA**

Não houve reuniões ou entregas diretamente nos municípios do Litoral Norte. Todo acompanhamento das discussões sobre ordenamento pesqueiro foi realizado a partir da Grande Fortaleza.

**REGIÃO 05 - LITORAL NORTE / 212.1 / 1949 - REGISTRO REALIZADO / 61000000 - SPA**

Durante o período de monitoramento, a entrega no Litoral Norte esteve relacionada à emissão de Registro Geral de Pesca (RGP) para pescadores artesanais, emissão de licenças de embarcações de pesca (peixe e lagosta), registro de autorização de pesca, permissões prévias de pesca, transferências de embarcação e registro de aquicultores. As ações contemplaram os seguintes municípios e quantitativos de entregas: Acaraú (15), Barroquinha (5), Camocim (97) e Itarema (10).

**REGIÃO 05 - LITORAL NORTE / 212.2 / 1930 - MATERIAL CONCEDIDO / 61000000 - SPA**

Foram realizadas 1.540 entregas de Kits de Pesca, atendendo comunidades de pescadores e aquicultores artesanais da região.

**REGIÃO 05 - LITORAL NORTE / 212.2 / 1945 - PRODUTOR ASSISTIDO / 61000000 - SPA**

No período analisado, foram realizadas 51 assistências técnicas aos pescadores nessa região, auxiliando estes em questões como as novas regras do seguro defeso, a importância de uma Colônia de Pesca, esclarecimento de dúvidas como o projeto Fortpesca e Peixamento. Apoio em projetos de incentivo para a comercialização do pescado.

**REGIÃO 05 - LITORAL NORTE / 212.2 / 1946 - ALEVINO DISTRIBUÍDO / 61000000 - SPA**

No período de Janeiro a Dezembro, ocorreu a distribuição de 630.000 alevinos, atendendo municípios e reservatórios públicos locais.

**REGIÃO 06 - LITORAL OESTE / VALE DO CURU / 212.1 / 1892 - EVENTO REALIZADO / 61000000 - SPA**

Foi realizada 01 entrega, correspondente à realização de evento do setor pesqueiro e aquícola, direcionado ao segmento industrial, conforme execução registrada no período.

**REGIÃO 06 - LITORAL OESTE / VALE DO CURU / 212.1 / 1949 - REGISTRO REALIZADO / 61000000 - SPA**

Durante o período de monitoramento, a entrega no Litoral Oeste / Vale do Curu esteve relacionada à emissão de Registro Geral de Pesca (RGP) para pescadores artesanais, emissão de licenças de embarcações de pesca (peixe e lagosta), registro de autorização de pesca, permissões prévias de pesca e transferências de embarcação. As ações contemplaram os seguintes municípios e quantitativos de entregas: Irauçuba (1), Itaipoca (3) e Miraima (1).

**REGIÃO 06 - LITORAL OESTE / VALE DO CURU / 212.2 / 1892 - EVENTO REALIZADO / 61000000 - SPA**

No período houve a realização de 1 ação de apoio aos pescadores e aquicultores familiares.

**REGIÃO 06 - LITORAL OESTE / VALE DO CURU / 212.2 / 1913 - EVENTO APOIADO / 61000000 - SPA**

Refere-se à concessão de apoio financeiro e técnico para a realização de 01 evento voltado à pesca e aquicultura familiar na região do Litoral Oeste / Vale do Curu, contribuindo para o fortalecimento produtivo e organizacional dos beneficiários.

**REGIÃO 06 - LITORAL OESTE / VALE DO CURU / 212.2 / 1930 - MATERIAL CONCEDIDO / 61000000 - SPA**

Foram realizadas 510 entregas de Kits de Pesca, conforme ações executadas no período.

**REGIÃO 06 - LITORAL OESTE / VALE DO CURU / 212.2 / 1945 - PRODUTOR ASSISTIDO / 61000000 - SPA**

No período analisado, foram realizadas 313 assistências técnicas aos pescadores nessa região, auxiliando estes em questões como as novas regras do seguro defeso, a importância de uma Colônia de Pesca, esclarecimento de dúvidas como o projeto Fortpesca e Peixamento. Apoio em projetos de incentivo para a comercialização do pescado.

**REGIÃO 06 - LITORAL OESTE / VALE DO CURU / 212.2 / 1946 - ALEVINO DISTRIBUÍDO / 61000000 - SPA**

No período de Janeiro a Dezembro, ocorreu a distribuição de 750.000 alevinos, abrangendo municípios da região e seus reservatórios públicos.

**REGIÃO 07 - MACIÇO DO BATURITÉ / 212.2 / 1930 - MATERIAL CONCEDIDO / 61000000 - SPA**

Foram realizadas 50 entregas de Kits de Pesca, atendendo comunidades de pescadores e aquicultores artesanais da região.

**REGIÃO 07 - MACIÇO DO BATURITÉ / 212.2 / 1945 - PRODUTOR ASSISTIDO / 61000000 - SPA**

No período analisado, foram realizadas 78 assistências técnicas aos pescadores nessa região, auxiliando estes em questões como as novas regras do seguro defeso, a importância de uma Colônia de Pesca, esclarecimento de dúvidas como o projeto Fortpesca e Peixamento. Apoio em projetos de incentivo para a comercialização do pescado.

**REGIÃO 07 - MACIÇO DO BATURITÉ / 212.2 / 1946 - ALEVINO DISTRIBUÍDO / 61000000 - SPA**

No período de Janeiro a Dezembro, ocorreu a distribuição de 540.000 alevinos, com atendimento aos municípios e reservatórios públicos regionais.

**REGIÃO 08 - SERRA DA IBIAPABA / 212.2 / 1892 - EVENTO REALIZADO / 61000000 - SPA**

No período houve a realização de 1 ação voltada ao setor pesqueiro e aquícola.

**REGIÃO 08 - SERRA DA IBIAPABA / 212.2 / 1930 - MATERIAL CONCEDIDO / 61000000 - SPA**

Foram realizadas 20 entregas de Kits de Pesca, atendendo comunidades de pescadores e aquicultores artesanais da região.

**REGIÃO 08 - SERRA DA IBIAPABA / 212.2 / 1945 - PRODUTOR ASSISTIDO / 61000000 - SPA**

No período analisado, foram realizadas 25 assistências técnicas aos pescadores nessa região, auxiliando estes em questões como as novas regras do seguro defeso, a importância de uma Colônia de Pesca, esclarecimento de dúvidas como o projeto Fortpesca e Peixamento. Apoio em projetos de incentivo para a comercialização do pescado.

**REGIÃO 08 - SERRA DA IBIAPABA / 212.2 / 1946 - ALEVINO DISTRIBUÍDO / 61000000 - SPA**

No período de Janeiro a Dezembro, ocorreu a distribuição de 80.000 alevinos, contemplando municípios e reservatórios públicos da região.

**REGIÃO 09 - SERTÃO CENTRAL / 212.1 / 1913 - EVENTO APOIADO / 61000000 - SPA**

Foi realizada 01 entrega, referente ao apoio à realização de evento do setor pesqueiro e aquícola, voltado ao segmento industrial, conforme programação do período de acompanhamento.

**REGIÃO 09 - SERTÃO CENTRAL / 212.2 / 1892 - EVENTO REALIZADO / 61000000 - SPA**

No período houve a realização de 2 ações de apoio à pesca e à aquicultura familiar.

**REGIÃO 09 - SERTÃO CENTRAL / 212.2 / 1930 - MATERIAL CONCEDIDO / 61000000 - SPA**

Conclusão de 1 entrega, conforme apuração das ações realizadas.

**REGIÃO 09 - SERTÃO CENTRAL / 212.2 / 1945 - PRODUTOR ASSISTIDO / 61000000 - SPA**

No período analisado, foram realizadas 229 assistências técnicas aos pescadores nessa região, auxiliando estes em questões como as novas regras do seguro defeso, a importância de uma Colônia de Pesca, esclarecimento de dúvidas como o projeto Fortpesca e Peixamento. Apoio em projetos de incentivo para a comercialização do pescado.

**REGIÃO 09 - SERTÃO CENTRAL / 212.2 / 1946 - ALEVINO DISTRIBUÍDO / 61000000 - SPA**

No período de Janeiro a Dezembro, ocorreu a distribuição de 660.000 alevinos, atendendo municípios e reservatórios públicos regionais.

**REGIÃO 10 - SERTÃO DE CANINDÉ / 212.2 / 1945 - PRODUTOR ASSISTIDO / 61000000 - SPA**

No período analisado, foram realizadas 40 assistências técnicas aos pescadores nessa região, auxiliando estes em questões como as novas regras do seguro defeso, a importância de uma Colônia de Pesca, esclarecimento de dúvidas como o projeto Fortpesca e Peixamento. Apoio em projetos de incentivo para a comercialização do pescado.

**REGIÃO 10 - SERTÃO DE CANINDÉ / 212.2 / 1946 - ALEVINO DISTRIBUÍDO / 61000000 - SPA**

No período de Janeiro a Dezembro, ocorreu a distribuição de 365.000 alevinos, contemplando municípios e reservatórios públicos da região.

**REGIÃO 11 - SERTÃO DE SOBRAL / 212.2 / 1930 - MATERIAL CONCEDIDO / 61000000 - SPA**

Foram realizadas 55 entregas de Kits de Pesca, atendendo comunidades de pescadores e aquicultores da região.

**REGIÃO 11 - SERTÃO DE SOBRAL / 212.2 / 1945 - PRODUTOR ASSISTIDO / 61000000 - SPA**

No período analisado, foram realizadas 44 assistências técnicas aos pescadores nessa região, auxiliando estes em questões como as novas regras do seguro defeso, a importância de uma Colônia de Pesca, esclarecimento de dúvidas como o projeto Fortpesca e Peixamento. Apoio em projetos de incentivo para a comercialização do pescado.

**REGIÃO 11 - SERTÃO DE SOBRAL / 212.2 / 1946 - ALEVINO DISTRIBUÍDO / 61000000 - SPA**

No período de Janeiro a Dezembro, ocorreu a distribuição de 1.230.000 alevinos, com atendimento aos municípios e reservatórios públicos regionais.

**REGIÃO 12 - SERTÃO DOS CRATEÚS / 212.2 / 1917 - CAPACITAÇÃO REALIZADA / 61000000 - SPA**

Esta entrega refere-se à realização de cursos de qualificação para pescadores artesanais, aquicultores, marisqueiros e outros segmentos. De janeiro a dezembro do presente ano foram realizados 2 oficinas de processamento e gastronomia do pescadona região .

**REGIÃO 12 - SERTÃO DOS CRATEÚS / 212.2 / 1930 - MATERIAL CONCEDIDO / 61000000 - SPA**

Foram realizadas 431 entregas de Kits de Pesca, atendendo comunidades de pescadores e aquicultores da região.

**REGIÃO 12 - SERTÃO DOS CRATEÚS / 212.2 / 1945 - PRODUTOR ASSISTIDO / 61000000 - SPA**

No período analisado, foram realizadas 342 assistências técnicas aos pescadores nessa região, auxiliando estes em questões como as novas regras do seguro defeso, a importância de uma Colônia de Pesca, esclarecimento de dúvidas como o projeto Fortpesca e Peixamento. Apoio em projetos de incentivo para a comercialização do pescado.

**REGIÃO 12 - SERTÃO DOS CRATEÚS / 212.2 / 1946 - ALEVINO DISTRIBUÍDO / 61000000 - SPA**

No período de Janeiro a Dezembro, ocorreu a distribuição de 400.000 alevinos, contemplando municípios e reservatórios públicos da região.

**REGIÃO 13 - SERTÃO DOS INHAMUNS / 212.1 / 1913 - EVENTO APOIADO / 61000000 - SPA**

Foi realizada 01 entrega, correspondente ao apoio a evento do setor pesqueiro e aquícola, direcionado ao segmento industrial, conforme registros do período de referência.

**REGIÃO 13 - SERTÃO DOS INHAMUNS / 212.2 / 1892 - EVENTO REALIZADO / 61000000 - SPA**

No período houve a realização de 2 ações, incluindo a realização de Seminário Regional da Pesca e Aquicultura no município de Saboeiro.

**REGIÃO 13 - SERTÃO DOS INHAMUNS / 212.2 / 1913 - EVENTO APOIADO / 61000000 - SPA**

Refere-se à concessão de apoio financeiro e técnico para a realização de 01 evento voltado à pesca e aquicultura familiar na região do Sertão dos Inhamuns, promovendo capacitação, integração dos produtores e fortalecimento da atividade local.

**REGIÃO 13 - SERTÃO DOS INHAMUNS / 212.2 / 1930 - MATERIAL CONCEDIDO / 61000000 - SPA**

Foram realizadas 50 entregas de Kits de Pesca, atendendo comunidades de pescadores e aquicultores da região.

**REGIÃO 13 - SERTÃO DOS INHAMUNS / 212.2 / 1945 - PRODUTOR ASSISTIDO / 61000000 - SPA**

No período analisado, foram realizadas 52 assistências técnicas aos pescadores nessa região, auxiliando estes em questões como as novas regras do seguro defeso, a importância de uma Colônia de Pesca, esclarecimento de dúvidas como o projeto Fortpesca e Peixamento. Apoio em projetos de incentivo para a comercialização do pescado.

**REGIÃO 13 - SERTÃO DOS INHAMUNS / 212.2 / 1946 - ALEVINO DISTRIBUÍDO / 61000000 - SPA**

No período de Janeiro a Dezembro, ocorreu a distribuição de 600.000 alevinos, atendendo municípios e reservatórios públicos regionais.

**REGIÃO 14 - VALE DO JAGUARIBE / 212.1 / 1913 - EVENTO APOIADO / 61000000 - SPA**

Foi realizada 01 entrega, referente ao apoio à realização de evento do setor pesqueiro e aquícola, voltado ao segmento industrial, conforme execução registrada no período.

**REGIÃO 14 - VALE DO JAGUARIBE / 212.1 / 1939 - FISCALIZAÇÃO REALIZADA / 61000000 - SPA**

Foram realizadas 11 visitas técnicas, no contexto do monitoramento dos empreendimentos vinculados ao SIE/ADAGRI, envolvendo coleta de informações produtivas, avaliação das condições de higiene e segurança sanitária e encaminhamentos técnicos para adequação dos processos produtivos.

**REGIÃO 14 - VALE DO JAGUARIBE / 212.1 / 1949 - REGISTRO REALIZADO / 61000000 - SPA**

Durante o período de monitoramento, a entrega no Vale do Jaguaribe esteve relacionada à emissão de Registro Geral de Pesca (RGP) para pescadores artesanais, bem como às demandas de RGP e licenças para aquicultores. As ações contemplaram os seguintes municípios e quantitativos de entregas: Alto Santo (1), Jaguaratama (31), Jaguaribara (3), Jaguaribe (1) e Morada Nova (1).

**REGIÃO 14 - VALE DO JAGUARIBE / 212.2 / 1892 - EVENTO REALIZADO / 61000000 - SPA**

No período houve a realização de 4 ações voltadas ao fortalecimento da pesca e da aquicultura familiar.

**REGIÃO 14 - VALE DO JAGUARIBE / 212.2 / 1913 - EVENTO APOIADO / 61000000 - SPA**

Refere-se à concessão de apoio financeiro e técnico para a realização de 04 eventos voltados à pesca e aquicultura familiar na região do Vale do Jaguaribe, contemplando feiras e seminários destinados à promoção da comercialização, capacitação técnica e fortalecimento da cadeia produtiva.

**REGIÃO 14 - VALE DO JAGUARIBE / 212.2 / 1917 - CAPACITAÇÃO REALIZADA / 61000000 - SPA**

Esta entrega refere-se à realização de cursos de qualificação para pescadores artesanais, aquicultores, marisqueiros e outros segmentos. De janeiro a dezembro do presente ano foram realizados 2 oficinas de processamento e gastronomia do pescado na região.

**REGIÃO 14 - VALE DO JAGUARIBE / 212.2 / 1930 - MATERIAL CONCEDIDO / 61000000 - SPA**

Foram realizadas 210 entregas de Kits de Pesca, atendendo comunidades de pescadores e aquicultores da região.

**REGIÃO 14 - VALE DO JAGUARIBE / 212.2 / 1945 - PRODUTOR ASSISTIDO / 61000000 - SPA**

No período analisado, foram realizadas 211 assistências técnicas aos pescadores nessa região, auxiliando estes em questões como as novas regras do seguro defeso, a importância de uma Colônia de Pesca, esclarecimento de dúvidas como o projeto Fortpesca e Peixamento. Apoio em projetos de incentivo para a comercialização do pescado.

**REGIÃO 14 - VALE DO JAGUARIBE / 212.2 / 1946 - ALEVINO DISTRIBUÍDO / 61000000 - SPA**

No período de Janeiro a Dezembro, ocorreu a distribuição de 445.000 alevinos, contemplando municípios e reservatórios públicos da região

## **Análise do Programa**

O Programa de Desenvolvimento Sustentável e Integrado da Pesca e Aquicultura, tem como objetivo desenvolver as atividades de Pesca Industrial e Artesanal e as atividades de Aquicultura Familiar e Industrial, tendo como público-alvo Pescadores, Aquicultores, Marisqueiras, Comunidades Pesqueiras e Tradicionais do Ceará. As entregas a serem ofertadas a esse público são: Produtor Assistido, Projeto Implantado, Registro Realizado, Alevino Distribuído, Sistema Implantado, Documento Concedido, Material Concedido, Capacitação Industrial, Capacitação Artesanal, Equipamento Implantado, Fiscalização, Assessoria Realizada, Material Publicado, Evento Realizado Industrial, Evento Apoiado Industrial, Evento Realizado Artesanal, Evento Apoiado Artesanal.

O Programa está com uma média de execução financeira de 97,23%.

Execução física e financeiras das entregas: Evento apoiado foi de 21,87% e 100% respectivamente, Fiscalização realizada de 127,48% e 100%, Produtor assistido de 33,68% e 99,44% respectivamente, Alevinos distribuídos de 60,47% e 100%.

Considera-se que o programa tem atingindo os seus principais objetivos no período, uma vez que as ações e projetos implementados para o alcance das metas estão trazendo números importantes no que tange ao tema PESCA E AQUICULTURA no Estado do Ceará.

## **Eixo: 2 - O CEARÁ QUE INOVA, PRODUZ E TRABALHA**

### **Tema: 2.1 - AGRICULTURA FAMILIAR, AGRONEGÓCIO, PESCA E AQUICULTURA**

#### **Programa: 213 - DESENVOLVIMENTO SUSTENTÁVEL DO AGRONEGÓCIO**

**Órgão Gestor:**

56000000 - SDE

**Órgão(s) Executor(es):**

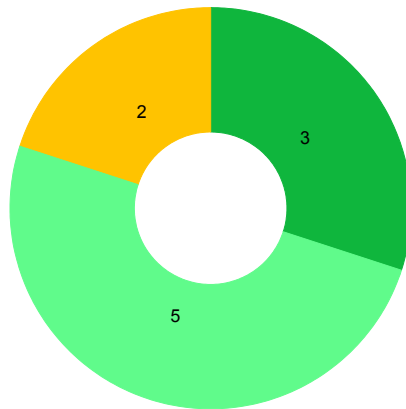
AGÊNCIA DE DESENVOLVIMENTO DO ESTADO DO CEARÁ S.A.  
NÚCLEO DE TECNOLOGIA E QUALIDADE INDUSTRIAL DO CEARÁ  
SECRETARIA DO DESENVOLVIMENTO ECONÔMICO  
SUPERINTENDÊNCIA DE OBRAS PÚBLICAS

**Público-alvo: Agricultores e pecuaristas com foco empresarial e profissionais da área, cooperativas e associações de produtores, indústria e demais setores da cadeia produtiva.**

**Situação do Monitoramento do Programa:** Validado

## Visão Geral do Programa

### Execução Física das Entregas (%)



● Até 25% ● 25,01% a 50% ● 50,01% a 75% ● 75,01% a 100% ● 100,01% a 200% ● Acima de 200,01% ● Não Acompanhado

Entregas sem meta para o ano vigente	Entregas sem meta mas com realização no ano vigente
1,00	-

### Desempenho Físico das Entrega(s)

Objetivo Específico	Entrega / Unidade de Medida	Programado	Realizado	% Execução Física
213.1 - Desenvolver a gestão e a produção do agronegócio no Estado.	1914 - ATENDIMENTO REALIZADO / Unidade	130,00	232,00	178,46
213.2 - Promover e oportunizar negócios e produtos das cadeias produtivas do agronegócio	1892 - EVENTO REALIZADO / Unidade	11,00	10,00	90,91
213.2 - Promover e oportunizar negócios e produtos das cadeias produtivas do agronegócio	1913 - EVENTO APOIADO / Unidade	10,00	14,00	140,00
213.3 - Promover a inovação tecnológica e diversificar a produção do agronegócio.	1900 - SERVIÇO OFERTADO / Unidade	10,00	9,00	90,00
213.3 - Promover a inovação tecnológica e diversificar a produção do agronegócio.	1901 - SOLUÇÃO TECNOLÓGICA IMPLANTADA / Unidade	8,00	12,00	150,00

213.3 - Promover a inovação tecnológica e diversificar a produção do agronegócio.	1917 - CAPACITAÇÃO REALIZADA / Unidade	16,00	16,00	100,00
213.3 - Promover a inovação tecnológica e diversificar a produção do agronegócio.	1950 - PRODUTOR BENEFICIADO / Unidade	690,00	693,00	100,43
213.3 - Promover a inovação tecnológica e diversificar a produção do agronegócio.	1953 - PRODUTO CERTIFICADO / Unidade	18,00	19,00	105,56
213.3 - Promover a inovação tecnológica e diversificar a produção do agronegócio.	1954 - CENTRO DE INOVAÇÃO IMPLANTADO / Unidade	0,00	0,00	-
213.4 - Promover o uso eficiente da água no agronegócio.	1890 - DOCUMENTO PUBLICADO / Unidade	4,00	10,00	250,00
213.4 - Promover o uso eficiente da água no agronegócio.	1950 - PRODUTOR BENEFICIADO / Unidade	50,00	135,00	270,00

## Identificação de Problemas

Objetivo Específico	Entrega	Âmbito	Problema	Impacto

## Execução orçamentária/financeira (por Órgão Executor)

Órgão Executor	Lei + Crédito (A)	Empenhado (B)	Pago (C)	%Empenhado (B/A)	%Pago (C/A)
ADECE	5.000.000,00	0,00	0,00	0,00	0,00
NUTEC	0,00	0,00	0,00	0,00	0,00
SDE	21.914.842,99	14.499.999,87	14.499.999,87	66,17	66,17
SOP	0,00	0,00	0,00	0,00	0,00
<b>Total Geral</b>	<b>26.914.842,99</b>	<b>14.499.999,87</b>	<b>14.499.999,87</b>	<b>53,87</b>	<b>53,87</b>

## Execução orçamentária/financeira (por Fonte de Recursos)

Fonte de Recursos	Lei + Crédito (A)	Empenhado (B)	Pago (C)	%Empenhado (B/A)	%Pago (C/A)
500 - RECURSOS NÃO VINCULADOS DE IMPOSTOS	19.203.955,00	14.499.999,87	14.499.999,87	75,51	75,51
501 - OUTROS RECURSOS NÃO VINCULADOS	5.000.000,00	0,00	0,00	0,00	0,00
700 - OUTRAS TRANSFERÊNCIAS DE CONVÊNIOS OU INSTRUMENTOS CONGÊNERES DA UNIÃO	2.710.887,99	0,00	0,00	0,00	0,00
799 - OUTRAS VINCULAÇÕES LEGAIS	0,00	0,00	0,00	0,00	0,00
Total Geral:	26.914.842,99	14.499.999,87	14.499.999,87	53,87	53,87

### Execução Extraorçamentária/financeira (por Fonte de Recursos)

Fonte de Recursos	Valor Extraorçamentário (B/A)
Total Geral	

### Execução orçamentária/financeira (por Entrega)

Objetivo Específico	Entrega	Lei + Crédito (A)	Empenhado (B)	%Empenhado (B/A)
Desenvolver a gestão e a produção do agronegócio no Estado.	1914 - ATENDIMENTO REALIZADO	2.746.087,99	0,00	0,00
Promover e oportunizar negócios e produtos das cadeias produtivas do agronegócio	1892 - EVENTO REALIZADO	0,00	0,00	0,00
Promover e oportunizar negócios e produtos das cadeias produtivas do agronegócio	1913 - EVENTO APOIADO	1.000.000,00	1.000.000,00	100,00
Promover a inovação tecnológica e diversificar a produção do agronegócio.	1900 - SERVIÇO OFERTADO	11.535.755,00	6.879.999,87	59,64

Promover a inovação tecnológica e diversificar a produção do agronegócio.	1901 - SOLUÇÃO TECNOLÓGICA IMPLANTADA	6.633.000,00	6.620.000,00	99,80
Promover a inovação tecnológica e diversificar a produção do agronegócio.	1917 - CAPACITAÇÃO REALIZADA	0,00	0,00	0,00
Promover a inovação tecnológica e diversificar a produção do agronegócio.	1950 - PRODUTOR BENEFICIADO	0,00	0,00	0,00
Promover a inovação tecnológica e diversificar a produção do agronegócio.	1953 - PRODUTO CERTIFICADO	0,00	0,00	0,00
Promover a inovação tecnológica e diversificar a produção do agronegócio.	1954 - CENTRO DE INOVAÇÃO IMPLANTADO	5.000.000,00	0,00	0,00
Promover o uso eficiente da água no agronegócio.	1890 - DOCUMENTO PUBLICADO	0,00	0,00	0,00
Promover o uso eficiente da água no agronegócio.	1950 - PRODUTOR BENEFICIADO	0,00	0,00	0,00
Total Geral:		<b>26.914.842,99</b>	<b>14.499.999,87</b>	<b>53,87</b>

## Análise do Desempenho Geral do Programa

### O que foi efetivamente entregue no período

#### REGIÃO 01 - CARIRI / 213.3 / 1901 - SOLUÇÃO TECNOLÓGICA IMPLANTADA / 56000000 - SDE

Acompanhamento e qualificação de uma Unidade Demonstrativa em Acerola Orgânica na Fazenda Kariris (Sítio Santa Teresa), município de Barbalha/ CE, com modelo produtivo para a cultura na região.

#### REGIÃO 03 - GRANDE FORTALEZA / 213.1 / 1914 - ATENDIMENTO REALIZADO / 56000000 - SDE

Em 2025, foram realizadas 12 visitas técnicas de acompanhamento de áreas de produção de açaí e caju dos produtores nos municípios de Paracuru e Chorozinho.

#### REGIÃO 03 - GRANDE FORTALEZA / 213.2 / 1913 - EVENTO APOIADO / 56000000 - SDE

Fortaleza: 8 entregas

Fórum das Agrárias

CAFÉ IFPA

PECNORDESTE 2025 ¿ Seminário Nordestino de Pecuária

III Encontro de Mulheres do Agro Ceará

III Workshop ¿ Setor Agropecuário na Gestão de Água ¿ Irrigação e Energia¿

34º Congresso Nacional de Irrigação e Drenagem (CONIRD)

V Simpósio Brasileiro de Salinidade e Agricultura Sustentável no Semiárido Tropical (V SBS-AgriS)

20ª edição da EXPOLOG ¿ Feira Internacional de Logística

**REGIÃO 03 - GRANDE FORTALEZA / 213.2 / 1913 - EVENTO APOIADO / 56200003 - ADECE**

Pec Nordeste 2025 - Seminário Nordestino do Agro, realizado no período de 5, 6 e 7 de junho de 2025, no Centro de Eventos do Ceará, em Fortaleza

**REGIÃO 03 - GRANDE FORTALEZA / 213.3 / 1901 - SOLUÇÃO TECNOLÓGICA IMPLANTADA / 56000000 - SDE**

Acompanhamento e qualificação de uma Unidade Demonstrativa de Açaí na Faz. Agropar, município de Paracuru/CE, com um modelo produtivo para a cultura na região.

**REGIÃO 03 - GRANDE FORTALEZA / 213.3 / 1917 - CAPACITAÇÃO REALIZADA / 56000000 - SDE**

Em 2025, foi realizada capacitação com temática ¿ Cadeias de Exportação do Agronegócio Brasileiro¿ realizado no município de Fortaleza-CE tendo como público alvo gestores, produtores e técnicos.

**REGIÃO 03 - GRANDE FORTALEZA / 213.3 / 1917 - CAPACITAÇÃO REALIZADA / 56000000 - SDE**

Em 2025, foi realizada capacitação para participação de gestores, técnicos e produtores com o tema ¿ Modernização e, eficiência e competitividade nos Perímetros Irrigados¿, em Fortaleza-CE.

**REGIÃO 03 - GRANDE FORTALEZA / 213.3 / 1950 - PRODUTOR BENEFICIADO / 31200006 - NUTEC**

No período de janeiro a dezembro, o Nutec atendeu 37 produtores do agronegócio e da agricultura familiar.

A meta foi retificada para atender a política pública do Governo do Estado do CE, distribuídas através dos municípios nas regiões de atuação.

**REGIÃO 03 - GRANDE FORTALEZA / 213.3 / 1953 - PRODUTO CERTIFICADO / 31200006 - NUTEC**

No período de janeiro a dezembro, o Nutec certificou 19 produtos de conformidade relacionados ao agronegócio e à agricultura familiar.

**REGIÃO 04 - LITORAL LESTE / 213.1 / 1914 - ATENDIMENTO REALIZADO / 56000000 - SDE**

Em 2025, foram realizadas 20 visitas técnicas para reconhecimento, cadastro de Unidades de Produção e acompanhamento em áreas de produtores de caju, do município de Beberibe-CE.

**REGIÃO 04 - LITORAL LESTE / 213.3 / 1917 - CAPACITAÇÃO REALIZADA / 56000000 - SDE**

Em 2025, foi realizado um curso sobre o cultivo do caju no município de Beberibe-CE com a participação de 31 produtores/ técnicos da região.

**REGIÃO 04 - LITORAL LESTE / 213.3 / 1950 - PRODUTOR BENEFICIADO / 31200006 - NUTEC**

No período de janeiro a dezembro, o Nutec atendeu 22 produtores do agronegócio e da agricultura familiar.

A meta foi retificada para atender a política pública do Governo do Estado do CE, distribuídas através dos municípios nas regiões de atuação.

**REGIÃO 05 - LITORAL NORTE / 213.1 / 1914 - ATENDIMENTO REALIZADO / 56000000 - SDE**

Em 2025, foram realizadas 83 visitas técnicas de acompanhamento de áreas de produção de cacau, pitaya e caju dos produtores nos municípios de Marco, Acaraú, Bela Cruz e Itarema.

**REGIÃO 05 - LITORAL NORTE / 213.2 / 1892 - EVENTO REALIZADO / 56000000 - SDE**

Em 2025, foi realizado um evento Dia de Campo - Prática da Poda de Cacau realizado no município de Marco-CE, na área da empresa Maxfruit. Durante o evento 32 produtores/técnicos receberam informações prática sobre poda, com foco em poda de produção.

**REGIÃO 05 - LITORAL NORTE / 213.3 / 1900 - SERVIÇO OFERTADO / 56000000 - SDE**

Em 2025 foram realizados 02 serviços de consultoria técnica especializada para identificar potencial agrícola e orientações para promover o desenvolvimento das culturas de caju e cacau para produtores da Região do Litoral Norte no Estado do Ceará.

**REGIÃO 05 - LITORAL NORTE / 213.3 / 1901 - SOLUÇÃO TECNOLÓGICA IMPLANTADA / 56000000 - SDE**

Acompanhamento e qualificação de uma Unidade Demonstrativa de Cacau na Faz. Águas de Março, município de Acaraú/CE, com um modelo produtivo para a cultura na região.

**REGIÃO 05 - LITORAL NORTE / 213.3 / 1901 - SOLUÇÃO TECNOLÓGICA IMPLANTADA / 56000000 - SDE**

Qualificação e acompanhamento de uma Unidade Demonstrativa (UD) de Caju na Fazenda José Eudes dos Santos (Assentamento Diamante), município de Marco/CE com adoção de modelo produtivo para os produtores da região.

**REGIÃO 05 - LITORAL NORTE / 213.3 / 1901 - SOLUÇÃO TECNOLÓGICA IMPLANTADA / 56000000 - SDE**

Qualificação e acompanhamento técnico de uma Unidade Demonstrativa de caju - UD Caju, Fazenda Cajueiro, município de Acaraú/CE, adotando um modelo de produção para os produtores da região.

**REGIÃO 05 - LITORAL NORTE / 213.3 / 1917 - CAPACITAÇÃO REALIZADA / 56000000 - SDE**

Em 2025, foi realizado um curso o manejo da poda na cultura do cacau, desde a formação da planta à fase produtiva, realizado no auditório do Distrito de Irrigação Baixo Acaraú (DIBAU) e contou com a participação de 47 produtores/ técnicos.

**REGIÃO 05 - LITORAL NORTE / 213.3 / 1917 - CAPACITAÇÃO REALIZADA / 56000000 - SDE**

Em 2025, foi realizado um cursos sobre o cultivo do caju no município de Marco-CE com a participação de 12 produtores/ técnicos da região.

**REGIÃO 05 - LITORAL NORTE / 213.3 / 1950 - PRODUTOR BENEFICIADO / 31200006 - NUTEC**

No período de janeiro a dezembro, o Nutec atendeu 18 produtores do agronegócio e da agricultura familiar.

A meta foi retificada para atender a política pública do Governo do Estado do CE, distribuídas através dos municípios nas regiões de atuação.

**REGIÃO 07 - MACIÇO DO BATURITÉ / 213.1 / 1914 - ATENDIMENTO REALIZADO / 56000000 - SDE**

Em 2025, foram realizadas 27 visitas técnicas de acompanhamento de áreas de produção de café, cacau e açaí dos produtores nos municípios de Mulungu, Baturité, Guaramiranga e Aracoiaba.

**REGIÃO 07 - MACIÇO DO BATURITÉ / 213.3 / 1900 - SERVIÇO OFERTADO / 56000000 - SDE**

Em 2025 foi realizado 01 serviço de consultoria técnica especializada para identificar potencial agrícola e orientações para promover o desenvolvimento das culturas de café para produtores da Região do Maciço de Baturité no Estado do Ceará.

**REGIÃO 07 - MACIÇO DO BATURITÉ / 213.3 / 1901 - SOLUÇÃO TECNOLÓGICA IMPLANTADA / 56000000 - SDE**

Qualificação e acompanhamento técnico de uma Unidade Demonstrativa - UD de Café, Sítio Veredas, município de Mulungu/CE, adotando um modelo produtivo para os produtores da região.

**REGIÃO 07 - MACIÇO DO BATURITÉ / 213.3 / 1901 - SOLUÇÃO TECNOLÓGICA IMPLANTADA / 56000000 - SDE**

Qualificação e acompanhamento técnico de uma Unidade Demonstrativa - UD de Café, São Roque, município de Mulungu/CE. Adotando um modelo produtivo para os produtores da região.

**REGIÃO 07 - MACIÇO DO BATURITÉ / 213.3 / 1917 - CAPACITAÇÃO REALIZADA / 56000000 - SDE**

Em 2025, foi realizado 01 cursos sobre a cultura do café no município de Mulungu-CE sobre cultivo do café com a participação de 36 produtores/técnicos da região.

**REGIÃO 07 - MACIÇO DO BATURITÉ / 213.3 / 1917 - CAPACITAÇÃO REALIZADA / 56000000 - SDE**

Em 2025, foi realizado 01 cursos sobre a cultura do café no município de Mulungu-CE sobre pós colheita, com participação de 39 produtores/técnicos da região.

**REGIÃO 07 - MACIÇO DO BATURITÉ / 213.3 / 1917 - CAPACITAÇÃO REALIZADA / 56000000 - SDE**

Em 2025, foi realizado no município de Ocara-CE uma capacitação sobre cultivos de valor agregado onde foi abordado as possibilidades e perspectivas para o Ceará das culturas do Açaí, Cacau, Café e Mirtilo, beneficiando 50 pessoas entre gestores, técnicos e produtores da região.

**REGIÃO 07 - MACIÇO DO BATURITÉ / 213.3 / 1950 - PRODUTOR BENEFICIADO / 31200006 - NUTEC**

No período de janeiro a dezembro, o Nutec atendeu 21 produtores do agronegócio e da agricultura familiar.

A meta foi retificada para atender a política pública do Governo do Estado do CE, distribuídas através dos municípios nas regiões de atuação.

**REGIÃO 08 - SERRA DA IBIAPABA / 213.1 / 1914 - ATENDIMENTO REALIZADO / 56000000 - SDE**

Em 2025, foram realizadas 10 visitas técnicas de acompanhamento de áreas de produção de café, cacau e açaí dos produtores nos municípios de São Benedito, Tianguá, Ubajara e Ibiapina.

**REGIÃO 08 - SERRA DA IBIAPABA / 213.2 / 1892 - EVENTO REALIZADO / 56000000 - SDE**

Em 2025, foi realizado um dia de campo em mirtilo *Manejo do Mirtilo visando a alta produtividade*, realizado em São Benedito com a participação de 23 produtores e/ou técnicos.

**REGIÃO 08 - SERRA DA IBIAPABA / 213.2 / 1913 - EVENTO APOIADO / 56000000 - SDE**

Serra da Ibiapaba: 1 entrega

V Simpósio Nacional de Batata-doce *São Benedito/CE*

**REGIÃO 08 - SERRA DA IBIAPABA / 213.3 / 1900 - SERVIÇO OFERTADO / 56000000 - SDE**

Em 2025 foram realizados 02 serviços de consultoria técnica especializada para identificar potencial agrícola e orientações para promover o desenvolvimento das culturas de açaí, café, cacau e mirtilo para produtores da Região da Serra da Ibiapaba.

**REGIÃO 08 - SERRA DA IBIAPABA / 213.3 / 1901 - SOLUÇÃO TECNOLÓGICA IMPLANTADA / 56000000 - SDE**

Qualificação e validação da Unidade Demonstrativa de Café, na Empresa Nobrevita, município de São Benedito/CE, para adotar um modelo de produção de café indicado para os produtores da região.

**REGIÃO 08 - SERRA DA IBIAPABA / 213.3 / 1901 - SOLUÇÃO TECNOLÓGICA IMPLANTADA / 56000000 - SDE**

Qualificação e validação de Unidade Demonstrativa de açaí no Sítio Pejuaba, Empresa Meu Suco, município de Ibiapina/CE. Adotar um modelo de produção de açaí indicado para os produtores da região.

**REGIÃO 08 - SERRA DA IBIAPABA / 213.3 / 1917 - CAPACITAÇÃO REALIZADA / 56000000 - SDE**

Em 2025 foi realizada uma capacitação sobre *Manejo do Mirtilo visando a alta produtividade*, em São Benedito/CE com a participação de 23 produtores e/ou técnicos.

**REGIÃO 08 - SERRA DA IBIAPABA / 213.3 / 1917 - CAPACITAÇÃO REALIZADA / 56000000 - SDE**

Em 2025, foi realizado um curso para capacitação de produtores e técnicos sobre o cultivo do Mirtilo no município de Carnaubal-CE, com 58 beneficiados.

**REGIÃO 08 - SERRA DA IBIAPABA / 213.3 / 1917 - CAPACITAÇÃO REALIZADA / 56000000 - SDE**

Em 2025, foi realizada uma capacitação com temática *“Oportunidade das novas culturas no agronegócio do Ceará”* no município de Guaraciaba do Norte-CE tendo como público alvo gestores, produtores e técnicos.

**REGIÃO 08 - SERRA DA IBIAPABA / 213.3 / 1950 - PRODUTOR BENEFICIADO / 31200006 - NUTEC**

No período de janeiro a dezembro, o Nutec atendeu 273 produtores do agronegócio e da agricultura familiar.

A meta foi retificada para atender a política pública do Governo do Estado do CE, distribuídas através dos municípios nas regiões de atuação.

**REGIÃO 09 - SERTÃO CENTRAL / 213.2 / 1892 - EVENTO REALIZADO / 56000000 - SDE**

Em 2025 ocorreu 01 evento com especialista em mercados especializados para produtos de valor agregado do agronegócio, os eventos voltados para técnicos com o objetivo de identificar o potencial produtivo dos municípios da região do sertão central em Pedra Branca, Quixadá, Quixeramobim para produção de carne de ovinos e caprinos para exportação visando o mercado consumidor muçulmano.

**REGIÃO 09 - SERTÃO CENTRAL / 213.3 / 1917 - CAPACITAÇÃO REALIZADA / 56000000 - SDE**

Em 2025, foi realizada em Pedra Branca - CE uma capacitação com duas temáticas: *“Manejo produtivo do algodão”* e *“Programa de Revitalização da Cotonicultura do Ceará”* e *“Manejo produtivo da ovinocaprinocultura no Estado do Ceará”*, Público alvo: gestores públicos municipais e técnicos dos municípios, contou com a participação de 90 pessoas.

**REGIÃO 09 - SERTÃO CENTRAL / 213.3 / 1950 - PRODUTOR BENEFICIADO / 31200006 - NUTEC**

No período de janeiro a dezembro, o Nutec atendeu 17 produtores do agronegócio e da agricultura familiar.

A meta foi retificada para atender a política pública do Governo do Estado do CE, distribuídas através dos municípios nas regiões de atuação.

**REGIÃO 10 - SERTÃO DE CANINDÉ / 213.1 / 1914 - ATENDIMENTO REALIZADO / 56000000 - SDE**

Em 2025 foi realizada (01) visita técnica no município de Caridade, área de espécies florestais da caatinga que podem ser utilizadas no sombreamento da cultura do café.

**REGIÃO 11 - SERTÃO DE SOBRAL / 213.2 / 1892 - EVENTO REALIZADO / 56000000 - SDE**

Em 2025 ocorreu uma Missão Técnica com especialista em mercados especializados para produtos de valor agregado do agronegócio o eventos voltado para técnicos objetivou identificar o potencial produtivo do município de Sobral para produção de carne de ovinos e caprinos para exportação.

**REGIÃO 12 - SERTÃO DOS CRATEÚS / 213.2 / 1892 - EVENTO REALIZADO / 56000000 - SDE**

Em 2025 ocorreu uma Missão Técnica com especialista em mercados especializados para produtos de valor agregado do agronegócio o eventos voltado para técnicos objetivou identificar o potencial produtivo dos municípios de Crateús e Independência para produção de carne de ovinos e caprinos para exportação.

**REGIÃO 13 - SERTÃO DOS INHAMUNS / 213.2 / 1892 - EVENTO REALIZADO / 56000000 - SDE**

Em 2025 ocorreram 02 eventos sendo: 01 Missão Técnica com especialista em mercados para produtos de valor agregado do agronegócio com o objetivou identificar o potencial produtivo dos municípios de Tauá, Parambu e Aiuaba para produção de carne de ovinos e caprinos para exportação, e o Encontro Estadual das Cooperativas de Produção da Agricultura com o objetivo de reunir representantes de cooperativas e instituições públicas para debater estratégias voltadas ao fortalecimento da agricultura.

**REGIÃO 13 - SERTÃO DOS INHAMUNS / 213.2 / 1913 - EVENTO APOIADO / 56000000 - SDE**

Sertões dos Inhamuns: 1 entrega

Dia de Campo em Tauá/CE

**REGIÃO 13 - SERTÃO DOS INHAMUNS / 213.3 / 1917 - CAPACITAÇÃO REALIZADA / 56000000 - SDE**

Em 2025, foi realizada em Quiterianópolis - CE uma capacitação com duas temáticas: Manejo produtivo do algodão e Programa de Revitalização da Cotonicultura do Ceará e Manejo produtivo da ovinocaprinocultura no Estado do Ceará. Público alvo: gestores públicos municipais e técnicos dos municípios, contou com a participação de 80 pessoas.

**REGIÃO 13 - SERTÃO DOS INHAMUNS / 213.3 / 1917 - CAPACITAÇÃO REALIZADA / 56000000 - SDE**

Em 2025, foi realizada em Tauá - CE uma capacitação com duas temáticas: Manejo produtivo do algodão e Programa de Revitalização da Cotonicultura do Ceará e Manejo produtivo da ovinocaprinocultura no Estado do Ceará. Público alvo: gestores públicos municipais e técnicos dos municípios, contou com a participação de 120 pessoas.

**REGIÃO 14 - VALE DO JAGUARIBE / 213.1 / 1914 - ATENDIMENTO REALIZADO / 56000000 - SDE**

Em 2025 foram realizadas 79 visitas técnicas para acompanhamento de áreas de produção das culturas de Açaí, Cacau, Pitaia e Acerola Orgânica de produtores dos municípios de Limoeiro do Norte, Russas, Quixeré.

**REGIÃO 14 - VALE DO JAGUARIBE / 213.2 / 1892 - EVENTO REALIZADO / 56000000 - SDE**

Em 2025 ocorreram 03 eventos sendo: 01 com especialista em mercados especializados para produtos de valor agregado do agronegócio voltado para técnicos e objetivou identificar o potencial produtivo do município da Morada Nova para produção de carne de ovinos e caprinos para exportação, e 02 dias de campo em açaí e acerola em consórcio no manejo orgânico, realizado em Russas para 62 pessoas e "Sistema de Produção do Açaizeiro", realizado em Quixeré contou com 69 participantes.

**REGIÃO 14 - VALE DO JAGUARIBE / 213.2 / 1913 - EVENTO APOIADO / 56000000 - SDE**

Vale do Jaguaribe: 1 entrega

3º Fórum Regional de Sustentabilidade do Vale do Jaguaribe - Jaguaribara/CE

**REGIÃO 14 - VALE DO JAGUARIBE / 213.3 / 1900 - SERVIÇO OFERTADO / 56000000 - SDE**

Em 2025 foram realizados 02 serviços de consultoria técnica especializada para identificar potencial agrícola e orientações para promover o desenvolvimento das culturas de açaí para produtores da Região do Vale do Jaguaribe.

**REGIÃO 14 - VALE DO JAGUARIBE / 213.3 / 1901 - SOLUÇÃO TECNOLÓGICA IMPLANTADA / 56000000 - SDE**

Acompanhamento e qualificação de uma Unidade Demonstrativa de Cacau na Faz Frutacor, município de Quixeré/CE, com modelo produtivo para a cultura na região.

**REGIÃO 14 - VALE DO JAGUARIBE / 213.3 / 1901 - SOLUÇÃO TECNOLÓGICA IMPLANTADA / 56000000 - SDE**

Acompanhamento e qualificação de uma Unidade Demonstrativa de Açaí na fazenda Oasis Super Fruits Orgânicas no município de Quixeré/CE, com modelo produtivo para a cultura na região.

**REGIÃO 14 - VALE DO JAGUARIBE / 213.3 / 1901 - SOLUÇÃO TECNOLÓGICA IMPLANTADA / 56000000 - SDE**

Acompanhamento e qualificação de uma Unidade Demonstrativa de Acerola Orgânica na Fazenda Família Orgânica, município de Russas/CE, com modelo produtivo para a cultura na região.

**REGIÃO 14 - VALE DO JAGUARIBE / 213.3 / 1917 - CAPACITAÇÃO REALIZADA / 56000000 - SDE**

Em 2025 foi realizada uma capacitação sobre Açaí e acerola em consórcio no manejo orgânico, em Russas/CE com a participação de 62 produtores e/ou técnicos.

**REGIÃO 14 - VALE DO JAGUARIBE / 213.3 / 1917 - CAPACITAÇÃO REALIZADA / 56000000 - SDE**

Em 2025, foi realizado o Curso sobre Sistema de Produção do Açaizeiro em terra firme, a capacitação foi realizada no auditório do Instituto Federal de Educação Campus de Limoeiro do Norte, e contou com a participação de 69 produtores, técnicos e empresários dos municípios da região Vale do Jaguaribe.

**REGIÃO 14 - VALE DO JAGUARIBE / 213.3 / 1950 - PRODUTOR BENEFICIADO / 31200006 - NUTEC**

No período de janeiro a dezembro, o Nutec atendeu 305 produtores do agronegócio e da agricultura familiar.

A meta foi retificada para atender a política pública do Governo do Estado do CE, distribuídas através dos municípios nas regiões de atuação.

**REGIÃO 14 - VALE DO JAGUARIBE / 213.4 / 1950 - PRODUTOR BENEFICIADO / 56000000 - SDE**

Beneficiando 135 produtores.

**REGIÃO 15 - ESTADO DO CEARÁ / 213.2 / 1913 - EVENTO APOIADO / 56000000 - SDE**

Estado do Ceará (Abrangência Estadual): 2 entregas

Fruit Attraction Brasil  $\zeta$  articulação institucional com empresários e investidores para atração de investimentos ao agronegócio cearense, com foco na Área Livre de Pragas (ALP).

IX INOVAGRI International Meeting  $\zeta$  apoio institucional com palestras técnicas dos servidores da Secretaria Executiva do Agronegócio (SADE).

**REGIÃO 15 - ESTADO DO CEARÁ / 213.3 / 1900 - SERVIÇO OFERTADO / 56000000 - SDE**

Em 2025 foi realizado 02 serviço de consultoria para o estudo de mercado voltado para a exportação da carne de ovinos e caprinos cearenses visando o mercado Árabe, que irá beneficiar toda a cadeia produtiva de caprino e ovino do estado.

**REGIÃO 15 - ESTADO DO CEARÁ / 213.4 / 1890 - DOCUMENTO PUBLICADO / 56000000 - SDE**

1. Publicação da atualização do painel  $\zeta$ EXPORTAÇÕES DO CEARÁ COM FOCO NO AGRONEGÓCIO $\zeta$ , que apresenta análises dos dados das exportações gerais brasileiras e cearenses, rankings das exportações por estado, por produto do agronegócio, principais países importadores dos produtos e movimentação de mercadorias dos principais portos públicos brasileiros. Disponível no SITE da SDE: <https://www.sde.ce.gov.br/sala-de-negocios/>.

**REGIÃO 15 - ESTADO DO CEARÁ / 213.4 / 1890 - DOCUMENTO PUBLICADO / 56000000 - SDE**

2. Elaboração e publicação do dashboard "Indicadores Agrícolas do Ceará", uma ferramenta interativa que reúne dados sobre as lavouras cearenses no período de 2018 a 2024, através dos dados disponibilizados pelo IBGE-CE (IBGE-CE/LSPA) obtidos no REAGRO - Reunião de Estatísticas Agropecuárias) organizada pelo IBGE-CE, com a participação dos órgãos estaduais do setor, inclusive a SDE. Disponível no SITE da SDE: <https://www.sde.ce.gov.br/sala-de-negocios/>.

**REGIÃO 15 - ESTADO DO CEARÁ / 213.4 / 1890 - DOCUMENTO PUBLICADO / 56000000 - SDE**

3. Elaboração e publicação do dashboard "Indicadores Agropecuários", uma ferramenta interativa que reúne dados sobre a agropecuária cearense no período de 2018 a 2023. Disponível no SITE da SDE: <https://www.sde.ce.gov.br/sala-de-negocios/>.

**REGIÃO 15 - ESTADO DO CEARÁ / 213.4 / 1890 - DOCUMENTO PUBLICADO / 56000000 - SDE**

4. Elaboração e publicação dos MAPAS DA PRODUÇÃO DOS PRODUTOS DO AGRONEGÓCIO CEARENSE, da agropecuária cearense no ano de 2024, referente a REBANHO, PRODUÇÃO DE 4. ORIGEM ANIMAL, AQUICULTURA, PRODUÇÃO AGRÍCOLA POR MUNICÍPIOS E PRODUTOS, elaborados com os dados do IBGE/REAGRO/LSPA/PPM/PEVS e publicados. Disponível no SITE da SDE: <https://www.sde.ce.gov.br/sala-de-negocios/>.

**REGIÃO 15 - ESTADO DO CEARÁ / 213.4 / 1890 - DOCUMENTO PUBLICADO / 56000000 - SDE**

5. Elaboração e publicação de ANÁLISE CONJUNTURAL, intitulado Agricultura do Ceará  $\zeta$  Análise Comparativa 2023/2024, análise técnica sobre a performance da agricultura cearense em 2024. Disponível no SITE da SDE: <https://www.sde.ce.gov.br/wp-content/uploads/sites/15/2025/04/CONJUNTURA-AGRICULTURA-CEARENSE-2024-2023-Revisto VO.pdf>

**REGIÃO 15 - ESTADO DO CEARÁ / 213.4 / 1890 - DOCUMENTO PUBLICADO / 56000000 - SDE**

6. Elaboração e publicação do PERFIL DAS PRINCIPAIS CADEIAS DE PRODUÇÃO NO CEARÁ, com o perfil de Cadeia Produtiva do Leite, da Ovinocaprinocultura e da Suinocultura, com a descrição da cadeia produtiva no Ceará. Disponível no SITE da SDE; <https://www.sde.ce.gov.br/sala-de-negocios/>.

**REGIÃO 15 - ESTADO DO CEARÁ / 213.4 / 1890 - DOCUMENTO PUBLICADO / 56000000 - SDE**

7. Elaboração e publicação do PERFIL DAS PRINCIPAIS CADEIAS DE PRODUÇÃO NO CEARÁ: Publicado o perfil da Cadeia Produtiva da Avicultura do Ceará. Disponível no SITE da SDE; <https://www.sde.ce.gov.br/sala-de-negocios/agronegocio>.

**REGIÃO 15 - ESTADO DO CEARÁ / 213.4 / 1890 - DOCUMENTO PUBLICADO / 56000000 - SDE**

8. Elaboração e publicação da conjuntura agricultura do Ceará e Análise comparativa 2023 e 2024, análise da performance da agricultura cearense em 2024, frente a 2023.

**REGIÃO 15 - ESTADO DO CEARÁ / 213.4 / 1890 - DOCUMENTO PUBLICADO / 56000000 - SDE**

9. Elaboração e publicação sobre o Impacto da Exportações no Brasil e no Ceará (2025), sobre as exportações do Brasil, Ceará e os impactos do tarifaço aplicado pelos Estados Unidos nas exportações brasileiras.

**REGIÃO 15 - ESTADO DO CEARÁ / 213.4 / 1890 - DOCUMENTO PUBLICADO / 56000000 - SDE**

10. Elaboração e publicação do PERFIL DAS PRINCIPAIS CADEIAS DE PRODUÇÃO NO CEARÁ, com o perfil de Cadeia Produtiva do COCO, do ALGODÃO, do MEL DE ABELHA e da CARNAUBA, com a descrição da cadeia produtiva no Ceará. Disponível no SITE da SDE; <https://www.sde.ce.gov.br/sala-de-negocios/agronegocio>.

## **Análise do Programa**

A análise do Programa 213 *Desenvolvimento Sustentável do Agronegócio* evidencia sua atuação no fortalecimento da competitividade e da sustentabilidade do setor agropecuário cearense, tendo como público-alvo produtores rurais, técnicos, gestores públicos, empreendedores e agentes das cadeias produtivas do agronegócio. O programa busca promover a difusão de tecnologias, apoio técnico aos produtores, capacitação profissional, produção de inteligência de mercado e incentivo ao desenvolvimento de cadeias produtivas com maior valor agregado. As ações são executadas principalmente pela Secretaria do Desenvolvimento Econômico (SDE), com apoio de instituições parceiras como a ADECE e o NUTEC, por meio de atendimentos técnicos, capacitações, eventos, consultorias especializadas, certificações de produtos e elaboração de estudos técnicos. No período de janeiro a dezembro de 2025, o programa apresentou atuação em diversas regiões de planejamento do Ceará, como Cariri, Grande Fortaleza, Litoral Norte, Litoral Leste, Maciço de Baturité, Serra da Ibiapaba, Sertão Central, Sertões dos Inhamuns e Vale do Jaguaribe, evidenciando a abrangência territorial das ações. No eixo de assistência técnica, foram realizadas visitas técnicas em propriedades rurais voltadas a culturas de maior valor agregado, como açaí, acerola orgânica, café, cacau, caju, pitaya e mirtilo, contribuindo para orientar produtores e disseminar boas práticas agrícolas voltadas à melhoria da produtividade e sustentabilidade da produção. Também se destacou a implantação e qualificação de Unidades Demonstrativas em diferentes municípios, que funcionam como modelos produtivos de referência e permitem a difusão de tecnologias e práticas inovadoras de manejo e cultivo, especialmente nas cadeias do cacau, café, caju, acerola orgânica e açaí. No campo da capacitação profissional, foram realizados cursos e treinamentos voltados a produtores, técnicos e gestores públicos, abordando temas relacionados ao manejo produtivo, sistemas de cultivo, pós-colheita, irrigação e oportunidades de novas cadeias produtivas. O programa também promoveu e apoiou eventos estratégicos do agronegócio, como fóruns, simpósios, missões técnicas e dias de campo, favorecendo a troca de experiências entre especialistas, produtores e instituições e estimulando discussões sobre inovação, sustentabilidade e acesso a mercados. Destacam-se ainda missões técnicas voltadas à identificação do potencial produtivo para exportação de produtos de maior valor agregado, como a carne de ovinos e caprinos destinada a mercados internacionais. No eixo de inteligência de mercado, foram elaborados painéis de exportações do agronegócio, dashboards com indicadores agrícolas e agropecuários, mapas da produção agropecuária e análises da agricultura cearense. Também foram publicados perfis de cadeias produtivas relevantes, como leite, ovinocaprinocultura, suinocultura, avicultura, coco, algodão, mel e carnaúba, ampliando o acesso a informações estratégicas para produtores, investidores e gestores públicos. Além disso, o NUTEC realizou atendimentos tecnológicos e certificações de produtos do agronegócio e da agricultura familiar, contribuindo para a agregação de valor à produção. De forma geral, o desempenho do Programa 213 ao longo de 2025 demonstra resultados positivos na ampliação da assistência técnica, difusão tecnológica e geração de conhecimento estratégico, contribuindo para o fortalecimento do agronegócio cearense e para a criação de oportunidades econômicas no meio rural. Do orçamento total do programa (R\$ 26.914.842,99), houve execução apenas pela SDE. Em relação à execução do orçamento da SDE, inicialmente, este programa foi contemplado com o orçamento de R\$ 11.896.000,00. Posteriormente, recebeu um acréscimo, totalizando um orçamento de R\$ 21.914.842,99. Durante o ano, foram empenhados R\$ 14.499.999,87 e, dessa forma, o desempenho da SDE quanto à execução orçamentária foi equivalente a 66,17%.

## **Eixo: 2 - O CEARÁ QUE INOVA, PRODUZ E TRABALHA**

### **Tema: 2.1 - AGRICULTURA FAMILIAR, AGRONEGÓCIO, PESCA E AQUICULTURA**

#### **Programa: 214 - FISCALIZAÇÃO DA PRODUÇÃO AGROPECUÁRIA**

**Órgão Gestor:**

56000000 - SDE

**Órgão(s) Executor(es):**

AGÊNCIA DE DEFESA AGROPECUÁRIA DO ESTADO DO CEARÁ

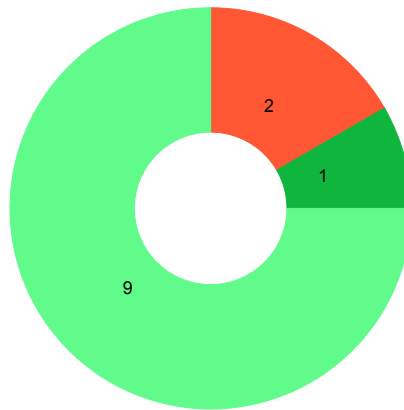
FUNDO DE DEFESA AGROPECUÁRIA DO ESTADO DO CEARÁ

**Público-alvo:** Produtores rurais, consumidores, técnicos da defesa agropecuária, agroindustriais, empresas de comércio de produtos e insumos agropecuários.

**Situação do Monitoramento do Programa:** Validado

## Visão Geral do Programa

### Execução Física das Entregas (%)



● Até 25%  
 ● 25,01% a 50%  
 ● 50,01% a 75%  
 ● 75,01% a 100%  
 ● 100,01% a 200%  
 ● Acima de 200,01%  
 ● Não Acompanhado

Entregas sem meta para o ano vigente	Entregas sem meta mas com realização no ano vigente
3,00	-

### Desempenho Físico das Entrega(s)

Objetivo Especifico	Entrega / Unidade de Medida	Programado	Realizado	% Execução Física
214.1 - Proporcionar maior segurança fitossanitária ao comércio interestadual e internacional, pela identificação de ameaças à manutenção de status das Áreas Livres de Pragas.	1939 - FISCALIZAÇÃO REALIZADA / Unidade	979,00	981,00	100,20
214.1 - Proporcionar maior segurança fitossanitária ao comércio interestadual e internacional, pela identificação de ameaças à manutenção de status das Áreas Livres de Pragas.	1986 - MONITORAMENTO REALIZADO / Unidade	1.794,00	1.847,00	102,95

214.2 - Proporcionar maior segurança na aplicação de agrotóxicos, bem como ao consumidor.	1939 - FISCALIZAÇÃO REALIZADA / Unidade	697,00	703,00	100,86
214.3 - Garantir a inocuidade das sementes e mudas comercializadas, mitigando os riscos fitossanitários ao consumidor.	1939 - FISCALIZAÇÃO REALIZADA / Unidade	186,00	199,00	106,99
214.4 - Garantir a segurança e a qualidade de produtos de origem animal, bem como de sua produção.	1892 - EVENTO REALIZADO / Unidade	5,00	7,00	140,00
214.4 - Garantir a segurança e a qualidade de produtos de origem animal, bem como de sua produção.	1906 - PROFISSIONAL CAPACITADO / Unidade	24,00	32,00	133,33
214.4 - Garantir a segurança e a qualidade de produtos de origem animal, bem como de sua produção.	1939 - FISCALIZAÇÃO REALIZADA / Unidade	65,00	68,00	104,62
214.4 - Garantir a segurança e a qualidade de produtos de origem animal, bem como de sua produção.	2154 - SISTEMA DE FISCALIZAÇÃO IMPLANTADO / Unidade	0,00	0,00	-
214.4 - Garantir a segurança e a qualidade de produtos de origem animal, bem como de sua produção.	2160 - INSTITUIÇÃO CAPACITADA / Unidade	0,00	0,00	-
214.4 - Garantir a segurança e a qualidade de produtos de origem animal, bem como de sua produção.	2161 - EQUIPAMENTO DE INOVAÇÃO IMPLANTADO / Unidade	1,00	0,00	0,00
214.5 - Qualificar e promover a defesa agropecuária no Estado do Ceará.	1939 - FISCALIZAÇÃO REALIZADA / Unidade	280,00	316,00	112,86
214.5 - Qualificar e promover a defesa agropecuária no Estado do Ceará.	1950 - PRODUTOR BENEFICIADO / Unidade	15,00	0,00	0,00
214.5 - Qualificar e promover a defesa agropecuária no Estado do Ceará.	1966 - AÇÃO REALIZADA / Unidade	777,00	785,00	101,03

214.5 - Qualificar e promover a defesa agropecuária no Estado do Ceará.	2162 - FISCALIZAÇÃO IMPLANTADA / Unidade	0,00	0,00	-
214.5 - Qualificar e promover a defesa agropecuária no Estado do Ceará.	2270 - NÚCLEO MANTIDO / Unidade	40,00	40,00	100,00

### Identificação de Problemas

Objetivo Específico	Entrega	Âmbito	Problema	Impacto

### Execução orçamentária/financeira (por Órgão Executor)

Órgão Executor	Lei + Crédito (A)	Empenhado (B)	Pago (C)	%Empenhado (B/A)	%Pago (C/A)
ADAGRI	10.411.894,95	7.865.938,97	6.679.632,31	75,55	64,15
FUNDEAGRO	180.000,00	0,00	0,00	0,00	0,00
<b>Total Geral</b>	<b>10.591.894,95</b>	<b>7.865.938,97</b>	<b>6.679.632,31</b>	<b>74,26</b>	<b>63,06</b>

### Execução orçamentária/financeira (por Fonte de Recursos)

Fonte de Recursos	Lei + Crédito (A)	Empenhado (B)	Pago (C)	%Empenhado (B/A)	%Pago (C/A)
500 - RECURSOS NÃO VINCULADOS DE IMPOSTOS	1.254.944,73	1.124.908,36	907.396,62	89,64	72,31
501 - OUTROS RECURSOS NÃO VINCULADOS	944.575,00	626.053,36	529.873,96	66,28	56,10
700 - OUTRAS TRANSFERÊNCIAS DE CONVÊNIOS OU INSTRUMENTOS CONGÊNERES DA UNIÃO	2.020.000,00	220.210,47	170.840,29	10,90	8,46

753 - RECURSOS PROVENIENTES DE TAXAS, CONTRIBUIÇÕES E PREÇOS PÚBLICOS	6.192.375,22	5.894.766,78	5.071.521,44	95,19	81,90
759 - RECURSOS VINCULADOS A FUNDOS	180.000,00	0,00	0,00	0,00	0,00
<b>Total Geral:</b>	<b>10.591.894,95</b>	<b>7.865.938,97</b>	<b>6.679.632,31</b>	<b>74,26</b>	<b>63,06</b>

### Execução Extraorçamentária/financeira (por Fonte de Recursos)

Fonte de Recursos	Valor Extraorçamentário (B/A)
<b>Total Geral</b>	

### Execução orçamentária/financeira (por Entrega)

Objetivo Específico	Entrega	Lei + Crédito (A)	Empenhado (B)	%Empenhado (B/A)
Proporcionar maior segurança fitossanitária ao comércio interestadual e internacional, pela identificação de ameaças à manutenção de status das Áreas Livres de Pragas.	1939 - FISCALIZAÇÃO REALIZADA	89.967,10	83.532,10	92,85
Proporcionar maior segurança fitossanitária ao comércio interestadual e internacional, pela identificação de ameaças à manutenção de status das Áreas Livres de Pragas.	1986 - MONITORAMENTO REALIZADO	109.050,00	99.062,00	90,84
Proporcionar maior segurança na aplicação de agrotóxicos, bem como ao consumidor.	1939 - FISCALIZAÇÃO REALIZADA	107.808,38	96.308,36	89,33
Garantir a inocuidade das sementes e mudas comercializadas, mitigando os riscos fitossanitários ao consumidor.	1939 - FISCALIZAÇÃO REALIZADA	112.749,69	111.151,29	98,58
Garantir a segurança e a qualidade de produtos de origem animal, bem como de sua produção.	1892 - EVENTO REALIZADO	28.400,00	0,00	0,00

Garantir a segurança e a qualidade de produtos de origem animal, bem como de sua produção.	1906 - PROFISSIONAL CAPACITADO	32.000,00	0,00	0,00
Garantir a segurança e a qualidade de produtos de origem animal, bem como de sua produção.	1939 - FISCALIZAÇÃO REALIZADA	138.848,90	122.853,10	88,48
Garantir a segurança e a qualidade de produtos de origem animal, bem como de sua produção.	2160 - INSTITUIÇÃO CAPACITADA	10.000,00	0,00	0,00
Garantir a segurança e a qualidade de produtos de origem animal, bem como de sua produção.	2161 - EQUIPAMENTO DE INOVAÇÃO IMPLANTADO	50.000,00	0,00	0,00
Qualificar e promover a defesa agropecuária no Estado do Ceará.	1939 - FISCALIZAÇÃO REALIZADA	5.045.239,30	3.102.037,87	61,48
Qualificar e promover a defesa agropecuária no Estado do Ceará.	1950 - PRODUTOR BENEFICIADO	180.000,00	0,00	0,00
Qualificar e promover a defesa agropecuária no Estado do Ceará.	1966 - AÇÃO REALIZADA	292.796,39	277.691,05	94,84
Qualificar e promover a defesa agropecuária no Estado do Ceará.	2162 - FISCALIZAÇÃO IMPLANTADA	543.643,37	543.643,37	100,00
Qualificar e promover a defesa agropecuária no Estado do Ceará.	2270 - NÚCLEO MANTIDO	3.851.391,82	3.429.659,83	89,05
Total Geral:		<b>10.591.894,95</b>	<b>7.865.938,97</b>	<b>74,26</b>

## Análise do Desempenho Geral do Programa

### O que foi efetivamente entregue no período

#### REGIÃO 01 - CARIRI / 214.1 / 1939 - FISCALIZAÇÃO REALIZADA / 56200006 - ADAGRI

No período de janeiro a dezembro foram realizados 88 ações de inspeções.

#### REGIÃO 01 - CARIRI / 214.1 / 1986 - MONITORAMENTO REALIZADO / 56200006 - ADAGRI

No período de janeiro a dezembro foram realizados 56 ações de monitoramento.

#### REGIÃO 01 - CARIRI / 214.2 / 1939 - FISCALIZAÇÃO REALIZADA / 56200006 - ADAGRI

No período de janeiro a dezembro foram realizados 73 ações de fiscalização na aplicação de agrotóxicos.

#### REGIÃO 01 - CARIRI / 214.3 / 1939 - FISCALIZAÇÃO REALIZADA / 56200006 - ADAGRI

No período de janeiro a dezembro foram realizados 31 ações de fiscalização na inocuidade das sementes e mudas comercializadas.

#### REGIÃO 01 - CARIRI / 214.4 / 1892 - EVENTO REALIZADO / 56200006 - ADAGRI

No período de janeiro a dezembro foi realizado 1(um) seminário regional nos municípios que não possuem o serviço de inspeção municipal - SIM implantado.

**REGIÃO 01 - CARIRI / 214.4 / 1906 - PROFISSIONAL CAPACITADO / 56200006 - ADAGRI**

.No período de janeiro a dezembro foram capacitados 2 profissionais junto das prefeituras, para implantação dos serviços municipais de inspeção.

**REGIÃO 01 - CARIRI / 214.4 / 1939 - FISCALIZAÇÃO REALIZADA / 56200006 - ADAGRI**

No período de janeiro a dezembro foram realizados 13 ações de fiscalização para busca ativa de estabelecimentos que produzem alimentos clandestinamente.

**REGIÃO 01 - CARIRI / 214.5 / 1939 - FISCALIZAÇÃO REALIZADA / 56200006 - ADAGRI**

De janeiro a dezembro de 2025 foram realizadas 24 ações para fiscalização em campo promovidas com recursos da união.

**REGIÃO 01 - CARIRI / 214.5 / 1966 - AÇÃO REALIZADA / 56200006 - ADAGRI**

No período de janeiro a dezembro de 2025 foram realizados 44 Blitz volante no Estado.

**REGIÃO 01 - CARIRI / 214.5 / 2270 - NÚCLEO MANTIDO / 56200006 - ADAGRI**

De janeiro a dezembro de 2025 foram equipados as 5 unidades locais da Adagri.

**REGIÃO 02 - CENTRO SUL / 214.1 / 1939 - FISCALIZAÇÃO REALIZADA / 56200006 - ADAGRI**

No período de janeiro a dezembro foram realizados 55 ações de inspeções.

**REGIÃO 02 - CENTRO SUL / 214.1 / 1986 - MONITORAMENTO REALIZADO / 56200006 - ADAGRI**

No período de janeiro a dezembro foram realizados 27 ações de monitoramento.

**REGIÃO 02 - CENTRO SUL / 214.2 / 1939 - FISCALIZAÇÃO REALIZADA / 56200006 - ADAGRI**

No período de janeiro a dezembro foram realizados 23 ações de fiscalização na aplicação de agrotóxicos.

**REGIÃO 02 - CENTRO SUL / 214.3 / 1939 - FISCALIZAÇÃO REALIZADA / 56200006 - ADAGRI**

No período de janeiro a dezembro foram realizados 11 ações de fiscalização na inocuidade das sementes e mudas comercializadas.

**REGIÃO 02 - CENTRO SUL / 214.4 / 1906 - PROFISSIONAL CAPACITADO / 56200006 - ADAGRI**

No período de janeiro a dezembro foram capacitados 1 profissional junto das prefeituras, para implantação dos serviços municipais de inspeção.

**REGIÃO 02 - CENTRO SUL / 214.5 / 1939 - FISCALIZAÇÃO REALIZADA / 56200006 - ADAGRI**

De janeiro a dezembro de 2025 foram realizadas 22 ações para fiscalização em campo promovidas com recursos da união.

**REGIÃO 02 - CENTRO SUL / 214.5 / 1966 - AÇÃO REALIZADA / 56200006 - ADAGRI**

No período de janeiro a dezembro de 2025 foram realizados 45 Blitz volante no Estado.

**REGIÃO 02 - CENTRO SUL / 214.5 / 2270 - NÚCLEO MANTIDO / 56200006 - ADAGRI**

De janeiro a dezembro de 2025 foram equipados as 4 unidades locais da Adagri.

**REGIÃO 03 - GRANDE FORTALEZA / 214.1 / 1939 - FISCALIZAÇÃO REALIZADA / 56200006 - ADAGRI**

No período de janeiro a dezembro foram realizados 44 ações de inspeções.

**REGIÃO 03 - GRANDE FORTALEZA / 214.1 / 1986 - MONITORAMENTO REALIZADO / 56200006 - ADAGRI**

No período de janeiro a dezembro foram realizados 133 ações de monitoramento.

**REGIÃO 03 - GRANDE FORTALEZA / 214.2 / 1939 - FISCALIZAÇÃO REALIZADA / 56200006 - ADAGRI**

No período de janeiro a dezembro foram realizados 120 ações de fiscalização na aplicação de agrotóxicos.

**REGIÃO 03 - GRANDE FORTALEZA / 214.3 / 1939 - FISCALIZAÇÃO REALIZADA / 56200006 - ADAGRI**

No período de janeiro a dezembro foram realizados 66 ações de fiscalização na inocuidade das sementes e mudas comercializadas.

**REGIÃO 03 - GRANDE FORTALEZA / 214.4 / 1906 - PROFISSIONAL CAPACITADO / 56200006 - ADAGRI**

No período de janeiro a dezembro foram capacitados 1 profissional junto das prefeituras, para implantação dos serviços municipais de inspeção.

**REGIÃO 03 - GRANDE FORTALEZA / 214.4 / 1939 - FISCALIZAÇÃO REALIZADA / 56200006 - ADAGRI**

No período de janeiro a dezembro foram realizados 2 ações de fiscalização para busca ativa de estabelecimentos que produzem alimentos clandestinamente, referente a 2024.

**REGIÃO 03 - GRANDE FORTALEZA / 214.5 / 1939 - FISCALIZAÇÃO REALIZADA / 56200006 - ADAGRI**

De janeiro a dezembro de 2025 foram realizadas 23 ações para fiscalização em campo promovidas com recursos da união.

**REGIÃO 03 - GRANDE FORTALEZA / 214.5 / 1966 - AÇÃO REALIZADA / 56200006 - ADAGRI**

No período de janeiro a dezembro de 2025 foram realizados 58 Blitz volante no Estado.

**REGIÃO 03 - GRANDE FORTALEZA / 214.5 / 2270 - NÚCLEO MANTIDO / 56200006 - ADAGRI**

De janeiro a dezembro de 2025 foram equipados as 4 unidades locais da Adagri.

**REGIÃO 04 - LITORAL LESTE / 214.1 / 1939 - FISCALIZAÇÃO REALIZADA / 56200006 - ADAGRI**

No período de janeiro a dezembro foram realizados 22 ações de inspeções.

**REGIÃO 04 - LITORAL LESTE / 214.1 / 1986 - MONITORAMENTO REALIZADO / 56200006 - ADAGRI**

No período de janeiro a dezembro foram realizados 588 ações de monitoramento.

**REGIÃO 04 - LITORAL LESTE / 214.2 / 1939 - FISCALIZAÇÃO REALIZADA / 56200006 - ADAGRI**

No período de janeiro a dezembro foram realizados 26 ações de fiscalização na aplicação de agrotóxicos.

**REGIÃO 04 - LITORAL LESTE / 214.3 / 1939 - FISCALIZAÇÃO REALIZADA / 56200006 - ADAGRI**

No período de janeiro a dezembro foram realizados 8 ações de fiscalização na inocuidade das sementes e mudas comercializadas.

**REGIÃO 04 - LITORAL LESTE / 214.4 / 1892 - EVENTO REALIZADO / 56200006 - ADAGRI**

No período de janeiro a dezembro foi realizado 1(um) seminário regional nos municípios que não possuem o serviço de inspeção municipal - SIM implantado.

**REGIÃO 04 - LITORAL LESTE / 214.4 / 1906 - PROFISSIONAL CAPACITADO / 56200006 - ADAGRI**

No período de janeiro a dezembro foram capacitados 11 profissionais junto das prefeituras, para implantação dos serviços municipais de inspeção.

**REGIÃO 04 - LITORAL LESTE / 214.4 / 1939 - FISCALIZAÇÃO REALIZADA / 56200006 - ADAGRI**

No período de janeiro a dezembro foram realizados 13 ações de fiscalização para busca ativa de estabelecimentos que produzem alimentos clandestinamente.

**REGIÃO 04 - LITORAL LESTE / 214.5 / 1939 - FISCALIZAÇÃO REALIZADA / 56200006 - ADAGRI**

De janeiro a dezembro de 2025 foram realizadas 22 ações para fiscalização em campo promovidas com recursos da união.

**REGIÃO 04 - LITORAL LESTE / 214.5 / 1966 - AÇÃO REALIZADA / 56200006 - ADAGRI**

No período de janeiro a dezembro de 2025 foram realizados 122 Blitz volante no Estado.

**REGIÃO 04 - LITORAL LESTE / 214.5 / 2270 - NÚCLEO MANTIDO / 56200006 - ADAGRI**

De janeiro a dezembro de 2025 foram equipados a unidade local da Adagri.

**REGIÃO 05 - LITORAL NORTE / 214.1 / 1939 - FISCALIZAÇÃO REALIZADA / 56200006 - ADAGRI**

No período de janeiro a dezembro foram realizados 33 ações de inspeções.

**REGIÃO 05 - LITORAL NORTE / 214.2 / 1939 - FISCALIZAÇÃO REALIZADA / 56200006 - ADAGRI**

No período de janeiro a dezembro foram realizados 33 ações de fiscalização na aplicação de agrotóxicos.

**REGIÃO 05 - LITORAL NORTE / 214.3 / 1939 - FISCALIZAÇÃO REALIZADA / 56200006 - ADAGRI**

No período de janeiro a dezembro foram realizados 4 ações de fiscalização na inocuidade das sementes e mudas comercializadas.

**REGIÃO 05 - LITORAL NORTE / 214.4 / 1892 - EVENTO REALIZADO / 56200006 - ADAGRI**

No período de janeiro a dezembro foi realizado 1(um) seminário regional nos municípios que não possuem o serviço de inspeção municipal - SIM implantado, referente a 2024.

**REGIÃO 05 - LITORAL NORTE / 214.5 / 1939 - FISCALIZAÇÃO REALIZADA / 56200006 - ADAGRI**

De janeiro a dezembro de 2025 foram realizadas 27 ações para fiscalização em campo promovidas com recursos da união.

**REGIÃO 05 - LITORAL NORTE / 214.5 / 1966 - AÇÃO REALIZADA / 56200006 - ADAGRI**

No período de janeiro a dezembro de 2025 foram realizados 30 Blitz volante no Estado.

**REGIÃO 05 - LITORAL NORTE / 214.5 / 2270 - NÚCLEO MANTIDO / 56200006 - ADAGRI**

De janeiro a dezembro de 2025 foram equipados as 2 unidades locais da Adagri.

**REGIÃO 06 - LITORAL OESTE / VALE DO CURU / 214.1 / 1939 - FISCALIZAÇÃO REALIZADA / 56200006 - ADAGRI**

No período de janeiro a dezembro foram realizados 166 ações de inspeções.

**REGIÃO 06 - LITORAL OESTE / VALE DO CURU / 214.1 / 1986 - MONITORAMENTO REALIZADO / 56200006 - ADAGRI**

No período de janeiro a dezembro foram realizados 26 ações de monitoramento.

**REGIÃO 06 - LITORAL OESTE / VALE DO CURU / 214.2 / 1939 - FISCALIZAÇÃO REALIZADA / 56200006 - ADAGRI**

No período de janeiro a dezembro foram realizados 14 ações de fiscalização na aplicação de agrotóxicos.

**REGIÃO 06 - LITORAL OESTE / VALE DO CURU / 214.3 / 1939 - FISCALIZAÇÃO REALIZADA / 56200006 - ADAGRI**

No período de janeiro a dezembro foram realizados 8 ações de fiscalização na inocuidade das sementes e mudas comercializadas.

**REGIÃO 06 - LITORAL OESTE / VALE DO CURU / 214.5 / 1939 - FISCALIZAÇÃO REALIZADA / 56200006 - ADAGRI**

De janeiro a dezembro de 2025 foram realizadas 21 ações para fiscalização em campo promovidas com recursos da união.

**REGIÃO 06 - LITORAL OESTE / VALE DO CURU / 214.5 / 1966 - AÇÃO REALIZADA / 56200006 - ADAGRI**

No período de janeiro a dezembro de 2025 foram realizados 33 Blitz volante no Estado.

**REGIÃO 06 - LITORAL OESTE / VALE DO CURU / 214.5 / 2270 - NÚCLEO MANTIDO / 56200006 - ADAGRI**

De janeiro a dezembro de 2025 foram equipados as 2 unidades locais da Adagri.

**REGIÃO 07 - MACIÇO DO BATURITÉ / 214.1 / 1939 - FISCALIZAÇÃO REALIZADA / 56200006 - ADAGRI**

No período de janeiro a dezembro foram realizados 132ações de inspeções.

**REGIÃO 07 - MACIÇO DO BATURITÉ / 214.1 / 1986 - MONITORAMENTO REALIZADO / 56200006 - ADAGRI**

No período de janeiro a dezembro foram realizados 19 ações de monitoramento.

**REGIÃO 07 - MACIÇO DO BATURITÉ / 214.2 / 1939 - FISCALIZAÇÃO REALIZADA / 56200006 - ADAGRI**

No período de janeiro a dezembro foram realizados 19 ações de fiscalização na aplicação de agrotóxicos.

**REGIÃO 07 - MACIÇO DO BATURITÉ / 214.3 / 1939 - FISCALIZAÇÃO REALIZADA / 56200006 - ADAGRI**

No período de janeiro a dezembro foram realizados 11 ações de fiscalização na inocuidade das sementes e mudas comercializadas.

**REGIÃO 07 - MACIÇO DO BATURITÉ / 214.5 / 1939 - FISCALIZAÇÃO REALIZADA / 56200006 - ADAGRI**

De janeiro a dezembro de 2025 foram realizadas 19 ações para fiscalização em campo promovidas com recursos da união.

**REGIÃO 07 - MACIÇO DO BATURITÉ / 214.5 / 1966 - AÇÃO REALIZADA / 56200006 - ADAGRI**

No período de janeiro a dezembro de 2025 foram realizados 38 Blitz volante no Estado.

**REGIÃO 07 - MACIÇO DO BATURITÉ / 214.5 / 2270 - NÚCLEO MANTIDO / 56200006 - ADAGRI**

De janeiro a dezembro de 2025 foi equipado a unidade local da Adagri.

**REGIÃO 08 - SERRA DA IBIAPABA / 214.1 / 1939 - FISCALIZAÇÃO REALIZADA / 56200006 - ADAGRI**

No período de janeiro a dezembro foram realizados 154ações de inspeções.

**REGIÃO 08 - SERRA DA IBIAPABA / 214.1 / 1986 - MONITORAMENTO REALIZADO / 56200006 - ADAGRI**

No período de janeiro a dezembro foram realizados 54 ações de monitoramento.

**REGIÃO 08 - SERRA DA IBIAPABA / 214.2 / 1939 - FISCALIZAÇÃO REALIZADA / 56200006 - ADAGRI**

No período de janeiro a dezembro foram realizados 233 ações de fiscalização na aplicação de agrotóxicos.

**REGIÃO 08 - SERRA DA IBIAPABA / 214.3 / 1939 - FISCALIZAÇÃO REALIZADA / 56200006 - ADAGRI**

No período de janeiro a dezembro foram realizados 35 ações de fiscalização na inocuidade das sementes e mudas comercializadas.

**REGIÃO 08 - SERRA DA IBIAPABA / 214.4 / 1892 - EVENTO REALIZADO / 56200006 - ADAGRI**

No período de janeiro a dezembro foi realizado 1(um) seminário regional nos municípios que não possuem o serviço de inspeção municipal - SIM implantado.

**REGIÃO 08 - SERRA DA IBIAPABA / 214.4 / 1939 - FISCALIZAÇÃO REALIZADA / 56200006 - ADAGRI**

No período de janeiro a dezembro foram realizados 13 ações de fiscalização para busca ativa de estabelecimentos que produzem alimentos clandestinamente.

**REGIÃO 08 - SERRA DA IBIAPABA / 214.5 / 1939 - FISCALIZAÇÃO REALIZADA / 56200006 - ADAGRI**

De janeiro a dezembro de 2025 foram realizadas 22 ações para fiscalização em campo promovidas com recursos da união.

**REGIÃO 08 - SERRA DA IBIAPABA / 214.5 / 1966 - AÇÃO REALIZADA / 56200006 - ADAGRI**

No período de janeiro a dezembro de 2025 foram realizados 118 Blitz volante no Estado.

**REGIÃO 08 - SERRA DA IBIAPABA / 214.5 / 2270 - NÚCLEO MANTIDO / 56200006 - ADAGRI**

De janeiro a dezembro de 2025 foram equipados as 3 unidades locais da Adagri.

**REGIÃO 09 - SERTÃO CENTRAL / 214.1 / 1939 - FISCALIZAÇÃO REALIZADA / 56200006 - ADAGRI**

No período de janeiro a dezembro foram realizados 34 ações de inspeções.

**REGIÃO 09 - SERTÃO CENTRAL / 214.1 / 1986 - MONITORAMENTO REALIZADO / 56200006 - ADAGRI**

No período de janeiro a dezembro foram realizados 27 ações de monitoramento.

**REGIÃO 09 - SERTÃO CENTRAL / 214.2 / 1939 - FISCALIZAÇÃO REALIZADA / 56200006 - ADAGRI**

No período de janeiro a dezembro foram realizados 22 ações de fiscalização na aplicação de agrotóxicos.

**REGIÃO 09 - SERTÃO CENTRAL / 214.3 / 1939 - FISCALIZAÇÃO REALIZADA / 56200006 - ADAGRI**

No período de janeiro a dezembro foram realizados 6 ações de fiscalização na inocuidade das sementes e mudas comercializadas.

**REGIÃO 09 - SERTÃO CENTRAL / 214.4 / 1892 - EVENTO REALIZADO / 56200006 - ADAGRI**

No período de janeiro a dezembro foi realizado 1(um) seminário regional nos municípios que não possuem o serviço de inspeção municipal - SIM implantado.

**REGIÃO 09 - SERTÃO CENTRAL / 214.4 / 1939 - FISCALIZAÇÃO REALIZADA / 56200006 - ADAGRI**

No período de janeiro a dezembro foram realizados 13 ações de fiscalização para busca ativa de estabelecimentos que produzem alimentos clandestinamente.

**REGIÃO 09 - SERTÃO CENTRAL / 214.5 / 1939 - FISCALIZAÇÃO REALIZADA / 56200006 - ADAGRI**

De janeiro a dezembro de 2025 foram realizadas 23 ações para fiscalização em campo promovidas com recursos da união.

**REGIÃO 09 - SERTÃO CENTRAL / 214.5 / 1966 - AÇÃO REALIZADA / 56200006 - ADAGRI**

No período de janeiro a dezembro de 2025 foram realizados 44 Blitz volante no Estado.

**REGIÃO 09 - SERTÃO CENTRAL / 214.5 / 2270 - NÚCLEO MANTIDO / 56200006 - ADAGRI**

De janeiro a dezembro de 2025 foram equipados as 4 unidades locais da Adagri.

**REGIÃO 10 - SERTÃO DE CANINDÉ / 214.1 / 1939 - FISCALIZAÇÃO REALIZADA / 56200006 - ADAGRI**

No período de janeiro a dezembro foram realizados 34 ações de inspeções.

**REGIÃO 10 - SERTÃO DE CANINDÉ / 214.2 / 1939 - FISCALIZAÇÃO REALIZADA / 56200006 - ADAGRI**

No período de janeiro a dezembro foram realizados 14 ações de fiscalização na aplicação de agrotóxicos.

**REGIÃO 10 - SERTÃO DE CANINDÉ / 214.3 / 1939 - FISCALIZAÇÃO REALIZADA / 56200006 - ADAGRI**

No período de janeiro a dezembro foram realizados 4 ações de fiscalização na inocuidade das sementes e mudas comercializadas.

**REGIÃO 10 - SERTÃO DE CANINDÉ / 214.4 / 1906 - PROFISSIONAL CAPACITADO / 56200006 - ADAGRI**

No período de janeiro a dezembro foram capacitados 4 profissionais junto das prefeituras, para implantação dos serviços municipais de inspeção.

**REGIÃO 10 - SERTÃO DE CANINDÉ / 214.4 / 1939 - FISCALIZAÇÃO REALIZADA / 56200006 - ADAGRI**

No período de janeiro a dezembro foram realizados 1 ações de fiscalização para busca ativa de estabelecimentos que produzem alimentos clandestinamente, referente a 2024.

**REGIÃO 10 - SERTÃO DE CANINDÉ / 214.5 / 1939 - FISCALIZAÇÃO REALIZADA / 56200006 - ADAGRI**

De janeiro a dezembro de 2025 foram realizadas 20 ações para fiscalização em campo promovidas com recursos da união.

**REGIÃO 10 - SERTÃO DE CANINDÉ / 214.5 / 1966 - AÇÃO REALIZADA / 56200006 - ADAGRI**

No período de janeiro a dezembro de 2025 foram realizados 34 Blitz volante no Estado.

**REGIÃO 10 - SERTÃO DE CANINDÉ / 214.5 / 2270 - NÚCLEO MANTIDO / 56200006 - ADAGRI**

De janeiro a dezembro de 2025 foram equipados as 2 unidades locais da Adagri.

**REGIÃO 11 - SERTÃO DE SOBRAL / 214.1 / 1939 - FISCALIZAÇÃO REALIZADA / 56200006 - ADAGRI**

No período de janeiro a dezembro foram realizados 33 ações de inspeções.

**REGIÃO 11 - SERTÃO DE SOBRAL / 214.1 / 1986 - MONITORAMENTO REALIZADO / 56200006 - ADAGRI**

No período de janeiro a dezembro foram realizados 28 ações de monitoramento.

**REGIÃO 11 - SERTÃO DE SOBRAL / 214.2 / 1939 - FISCALIZAÇÃO REALIZADA / 56200006 - ADAGRI**

No período de janeiro a dezembro foram realizados 13 ações de fiscalização na aplicação de agrotóxicos.

**REGIÃO 11 - SERTÃO DE SOBRAL / 214.3 / 1939 - FISCALIZAÇÃO REALIZADA / 56200006 - ADAGRI**

No período de janeiro a dezembro foram realizados 2 ações de fiscalização na inocuidade das sementes e mudas comercializadas.

**REGIÃO 11 - SERTÃO DE SOBRAL / 214.4 / 1892 - EVENTO REALIZADO / 56200006 - ADAGRI**

No período de janeiro a dezembro foi realizado 1(um) seminário regional nos municípios que não possuem o serviço de inspeção municipal - SIM implantado, referente a 2024.

**REGIÃO 11 - SERTÃO DE SOBRAL / 214.5 / 1939 - FISCALIZAÇÃO REALIZADA / 56200006 - ADAGRI**

De janeiro a dezembro de 2025 foram realizadas 21 ações para fiscalização em campo promovidas com recursos da união.

**REGIÃO 11 - SERTÃO DE SOBRAL / 214.5 / 1966 - AÇÃO REALIZADA / 56200006 - ADAGRI**

No período de janeiro a dezembro de 2025 foram realizados 30 Blitz volante no Estado.

**REGIÃO 11 - SERTÃO DE SOBRAL / 214.5 / 2270 - NÚCLEO MANTIDO / 56200006 - ADAGRI**

De janeiro a dezembro de 2025 foram equipados as 2 unidades locais da Adagri.

**REGIÃO 12 - SERTÃO DOS CRATEÚS / 214.1 / 1939 - FISCALIZAÇÃO REALIZADA / 56200006 - ADAGRI**

No período de janeiro a dezembro foram realizados 22 ações de inspeções.

**REGIÃO 12 - SERTÃO DOS CRATEÚS / 214.2 / 1939 - FISCALIZAÇÃO REALIZADA / 56200006 - ADAGRI**

No período de janeiro a dezembro foram realizados 13 ações de fiscalização na aplicação de agrotóxicos.

**REGIÃO 12 - SERTÃO DOS CRATEÚS / 214.3 / 1939 - FISCALIZAÇÃO REALIZADA / 56200006 - ADAGRI**

No período de janeiro a dezembro foram realizados 1 ações de fiscalização na inocuidade das sementes e mudas comercializadas.

**REGIÃO 12 - SERTÃO DOS CRATEÚS / 214.5 / 1939 - FISCALIZAÇÃO REALIZADA / 56200006 - ADAGRI**

De janeiro a dezembro de 2025 foram realizadas 23 ações para fiscalização em campo promovidas com recursos da união.

**REGIÃO 12 - SERTÃO DOS CRATEÚS / 214.5 / 1966 - AÇÃO REALIZADA / 56200006 - ADAGRI**

No período de janeiro a dezembro de 2025 foram realizados 44 Blitz volante no Estado.

**REGIÃO 12 - SERTÃO DOS CRATEÚS / 214.5 / 2270 - NÚCLEO MANTIDO / 56200006 - ADAGRI**

De janeiro a dezembro de 2025 foram equipados as 4 unidades locais da Adagri.

**REGIÃO 13 - SERTÃO DOS INHAMUNS / 214.1 / 1939 - FISCALIZAÇÃO REALIZADA / 56200006 - ADAGRI**

No período de janeiro a dezembro foram realizados 33 ações de inspeções.

**REGIÃO 13 - SERTÃO DOS INHAMUNS / 214.1 / 1986 - MONITORAMENTO REALIZADO / 56200006 - ADAGRI**

No período de janeiro a dezembro foram realizados 20 ações de monitoramento.

**REGIÃO 13 - SERTÃO DOS INHAMUNS / 214.2 / 1939 - FISCALIZAÇÃO REALIZADA / 56200006 - ADAGRI**

No período de janeiro a dezembro foram realizados 12 ações de fiscalização na aplicação de agrotóxicos.

**REGIÃO 13 - SERTÃO DOS INHAMUNS / 214.3 / 1939 - FISCALIZAÇÃO REALIZADA / 56200006 - ADAGRI**

No período de janeiro a dezembro foram realizados 5 ações de fiscalização na inocuidade das sementes e mudas comercializadas.

**REGIÃO 13 - SERTÃO DOS INHAMUNS / 214.5 / 1939 - FISCALIZAÇÃO REALIZADA / 56200006 - ADAGRI**

De janeiro a dezembro de 2025 foram realizadas 24 ações para fiscalização em campo promovidas com recursos da união.

**REGIÃO 13 - SERTÃO DOS INHAMUNS / 214.5 / 1966 - AÇÃO REALIZADA / 56200006 - ADAGRI**

No período de janeiro a dezembro de 2025 foram realizados 15 Blitz volante no Estado.

**REGIÃO 13 - SERTÃO DOS INHAMUNS / 214.5 / 2270 - NÚCLEO MANTIDO / 56200006 - ADAGRI**

De janeiro a dezembro de 2025 foram equipados a unidade local da Adagri.

**REGIÃO 13 - SERTÃO DOS INHAMUNS / 214.5 / 2270 - NÚCLEO MANTIDO / 56200006 - ADAGRI**

De janeiro a dezembro de 2025 foi equipado a unidade local da Adagri.

**REGIÃO 14 - VALE DO JAGUARIBE / 214.1 / 1939 - FISCALIZAÇÃO REALIZADA / 56200006 - ADAGRI**

No período de janeiro a dezembro foram realizados 131 ações de inspeções.

**REGIÃO 14 - VALE DO JAGUARIBE / 214.1 / 1986 - MONITORAMENTO REALIZADO / 56200006 - ADAGRI**

No período de janeiro a dezembro foram realizados 869 ações de monitoramento.

**REGIÃO 14 - VALE DO JAGUARIBE / 214.2 / 1939 - FISCALIZAÇÃO REALIZADA / 56200006 - ADAGRI**

No período de janeiro a dezembro foram realizados 88 ações de fiscalização na aplicação de agrotóxicos.

**REGIÃO 14 - VALE DO JAGUARIBE / 214.3 / 1939 - FISCALIZAÇÃO REALIZADA / 56200006 - ADAGRI**

No período de janeiro a dezembro foram realizados 7 ações de fiscalização na inocuidade das sementes e mudas comercializadas.

**REGIÃO 14 - VALE DO JAGUARIBE / 214.4 / 1892 - EVENTO REALIZADO / 56200006 - ADAGRI**

No período de janeiro a dezembro foi realizado 1(um) seminário regional nos municípios que não possuem o serviço de inspeção municipal - SIM implantado.

**REGIÃO 14 - VALE DO JAGUARIBE / 214.4 / 1906 - PROFISSIONAL CAPACITADO / 56200006 - ADAGRI**

No período de janeiro a dezembro foram capacitados 13 profissionais junto das prefeituras, para implantação dos serviços municipais de inspeção.

**REGIÃO 14 - VALE DO JAGUARIBE / 214.4 / 1939 - FISCALIZAÇÃO REALIZADA / 56200006 - ADAGRI**

No período de janeiro a dezembro foram realizados 13 ações de fiscalização para busca ativa de estabelecimentos que produzem alimentos clandestinamente.

**REGIÃO 14 - VALE DO JAGUARIBE / 214.5 / 1939 - FISCALIZAÇÃO REALIZADA / 56200006 - ADAGRI**

De janeiro a dezembro de 2025 foram realizadas 25 ações para fiscalização em campo promovidas com recursos da união.

**REGIÃO 14 - VALE DO JAGUARIBE / 214.5 / 1966 - AÇÃO REALIZADA / 56200006 - ADAGRI**

No período de janeiro a dezembro de 2025 foram realizados 130 Blitz volante no Estado.

**REGIÃO 14 - VALE DO JAGUARIBE / 214.5 / 2270 - NÚCLEO MANTIDO / 56200006 - ADAGRI**

De janeiro a dezembro de 2025 foram equipados as 5 unidades locais da Adagri.

## **Análise do Programa**

A análise do Programa 214 - Fiscalização da Produção Agropecuária evidencia sua atuação na garantia da qualidade, segurança sanitária e regularidade das atividades agropecuárias no Estado do Ceará. O programa tem como público-alvo produtores rurais, estabelecimentos agropecuários, comerciantes de insumos agrícolas e a sociedade em geral, sendo executado pela Agência de Defesa Agropecuária do Estado do Ceará (Adagri). Suas ações incluem fiscalizações em campo, monitoramentos sanitários, inspeção de produtos e insumos agropecuários, blitz de fiscalização, capacitações e atividades educativas, além da manutenção de núcleos operacionais da Adagri nas diversas regiões de planejamento do estado. No período de janeiro a dezembro de 2025, o programa apresentou ampla atuação territorial, com execução de ações nas 14 regiões de planejamento do Ceará, evidenciando a capilaridade da política pública de defesa agropecuária. Destacam-se as atividades voltadas ao controle sanitário da produção, à fiscalização do uso de agrotóxicos, à verificação da qualidade de sementes e mudas comercializadas e ao combate à produção clandestina de alimentos, ações que contribuem para a proteção da saúde pública e para a competitividade do setor agropecuário. Ao longo do ano, foi registrado volume expressivo de fiscalizações e monitoramentos em diferentes regiões, com destaque para áreas de intensa atividade produtiva como Serra da Ibiapaba, Vale do Jaguaribe, Maciço de Baturité e Litoral Oeste/Vale do Curu. Também tiveram relevância as ações de fiscalização relacionadas ao uso de agrotóxicos, importantes para garantir o manejo adequado desses insumos e reduzir riscos ambientais e à saúde humana. Outro aspecto relevante foi a realização de blitz de fiscalização em rodovias e pontos estratégicos, com o objetivo de coibir o trânsito irregular de produtos agropecuários e prevenir a disseminação de pragas e doenças. Além disso, foram executadas ações de busca ativa de estabelecimentos que produzem alimentos de forma clandestina, fortalecendo o controle sanitário e a regularização das atividades produtivas. No eixo de articulação institucional, foram promovidos seminários regionais e capacitações voltadas a profissionais das prefeituras para implantação e fortalecimento do Serviço de Inspeção Municipal (SIM), ampliando a capacidade de fiscalização em nível local e reforçando a integração com o Sistema Unificado de Atenção à Sanidade Agropecuária. Também se destaca a manutenção e o aparelhamento de unidades locais da Adagri, contribuindo para melhorar as condições operacionais das equipes técnicas e ampliar a presença institucional da defesa agropecuária no território. De modo geral, o Programa 214 apresentou desempenho satisfatório no período analisado, evidenciando a continuidade das ações de fiscalização, monitoramento e controle sanitário da produção agropecuária no Ceará. A atuação integrada entre fiscalização, capacitação e fortalecimento institucional contribuiu para ampliar a segurança sanitária, reduzir riscos à saúde pública e apoiar o desenvolvimento sustentável do setor, além de fortalecer a confiança dos consumidores e a credibilidade da produção cearense. Do orçamento total do programa (R\$ 10.591.894,95), houve execução apenas pela Adagri. Em relação à execução do orçamento da SDE, inicialmente, este programa foi contemplado com o orçamento de R\$ 4.996.473,00. Posteriormente, recebeu um acréscimo, totalizando um orçamento de R\$ 10.411.894,95. Durante o ano, foram empenhados R\$ 7.865.938,97 e, dessa forma, o desempenho da SDE quanto à execução orçamentária foi equivalente a 75,55%.

## **Eixo: 2 - O CEARÁ QUE INOVA, PRODUZ E TRABALHA**

### **Tema: 2.2 - CIÊNCIA, TECNOLOGIA E INOVAÇÃO**

#### **Programa: 221 - CEARÁ CIENTÍFICO E TECNOLÓGICO**

##### **Órgão Gestor:**

31000000 - SECITECE

##### **Órgão(s) Executor(es):**

FUNDAÇÃO CEARENSE DE APOIO AO DESENVOLVIMENTO CIENTÍFICO E TECNOLÓGICO

NÚCLEO DE TECNOLOGIA E QUALIDADE INDUSTRIAL DO CEARÁ

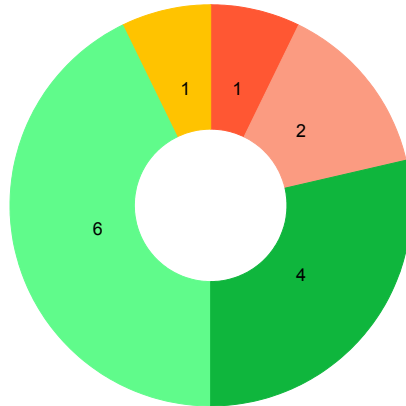
SECRETARIA DA CIÊNCIA, TECNOLOGIA E EDUCAÇÃO SUPERIOR

**Público-alvo: Instituições públicas, estudantes, pesquisadores, produtores rurais, empresas do setor da indústria, entidades corporativas (cooperativas e associações), empreendedores, investidores e empresas.**

Situação do Monitoramento do Programa: **Validado**

## Visão Geral do Programa

### Execução Física das Entregas (%)



● Até 25% ● 25,01% a 50% ● 50,01% a 75% ● 75,01% a 100% ● 100,01% a 200% ● Acima de 200,01% ● Não Acompanhado

Entregas sem meta para o ano vigente	Entregas sem meta mas com realização no ano vigente
1,00	-

### Desempenho Físico das Entrega(s)

Objetivo Especifico	Entrega / Unidade de Medida	Programado	Realizado	% Execução Física
221.1 - Expandir, difundir e popularizar a Ciência, Tecnologia e Inovação.	1892 - EVENTO REALIZADO / Unidade	40,00	34,00	85,00
221.1 - Expandir, difundir e popularizar a Ciência, Tecnologia e Inovação.	1894 - PROJETO APOIADO / Unidade	15,00	4,00	26,67
221.1 - Expandir, difundir e popularizar a Ciência, Tecnologia e Inovação.	1910 - BOLSA CONCEDIDA / Unidade	1.600,00	723,00	45,19
221.2 - Potencializar o desenvolvimento científico e tecnológico, por meio do fomento à pesquisa e da atração e fixação de pesquisadores em todas as regiões do Estado.	1894 - PROJETO APOIADO / Unidade	150,00	160,00	106,67

221.2 - Potencializar o desenvolvimento científico e tecnológico, por meio do fomento à pesquisa e da atração e fixação de pesquisadores em todas as regiões do Estado.	1910 - BOLSA CONCEDIDA / Unidade	470,00	383,00	81,49
221.2 - Potencializar o desenvolvimento científico e tecnológico, por meio do fomento à pesquisa e da atração e fixação de pesquisadores em todas as regiões do Estado.	1942 - ESTUDO E PESQUISA PUBLICADOS / Unidade	20,00	27,00	135,00
221.2 - Potencializar o desenvolvimento científico e tecnológico, por meio do fomento à pesquisa e da atração e fixação de pesquisadores em todas as regiões do Estado.	2003 - ESTUDO E PESQUISA REALIZADOS / Unidade	30,00	39,00	130,00
221.2 - Potencializar o desenvolvimento científico e tecnológico, por meio do fomento à pesquisa e da atração e fixação de pesquisadores em todas as regiões do Estado.	2032 - UNIDADE DE CIÊNCIA E TECNOLOGIA IMPLANTADA / Unidade	0,00	0,00	-
221.2 - Potencializar o desenvolvimento científico e tecnológico, por meio do fomento à pesquisa e da atração e fixação de pesquisadores em todas as regiões do Estado.	2033 - UNIDADE DE CIÊNCIA E TECNOLOGIA ESTRUTURADA / Unidade	4,00	9,00	225,00
221.2 - Potencializar o desenvolvimento científico e tecnológico, por meio do fomento à pesquisa e da atração e fixação de pesquisadores em todas as regiões do Estado.	2034 - UNIDADE DE CIÊNCIA E TECNOLOGIA MANTIDA / Unidade	18,00	18,00	100,00
221.3 - Viabilizar soluções tecnológicas especializadas e inovadoras para o desenvolvimento industrial sustentável do Estado.	2035 - SERVIÇO ACREDITADO OFERTADO / Unidade	46,00	36,00	78,26

221.3 - Viabilizar soluções tecnológicas especializadas e inovadoras para o desenvolvimento industrial sustentável do Estado.	2036 - SERVIÇO DE CIÊNCIA E TECNOLOGIA REALIZADO / Unidade	35.000,00	37.935,00	108,39
221.4 - Aproximar o meio acadêmico e a gestão pública, identificando soluções de Ciência, Tecnologia e Inovação que podem ser implantadas para a melhoria dos serviços públicos.	1894 - PROJETO APOIADO / Unidade	85,00	95,00	111,76
221.4 - Aproximar o meio acadêmico e a gestão pública, identificando soluções de Ciência, Tecnologia e Inovação que podem ser implantadas para a melhoria dos serviços públicos.	1910 - BOLSA CONCEDIDA / Unidade	800,00	1.395,00	174,38
221.4 - Aproximar o meio acadêmico e a gestão pública, identificando soluções de Ciência, Tecnologia e Inovação que podem ser implantadas para a melhoria dos serviços públicos.	2033 - UNIDADE DE CIÊNCIA E TECNOLOGIA ESTRUTURADA / Unidade	18,00	3,00	16,67

## Identificação de Problemas

Objetivo Específico	Entrega	Âmbito	Problema	Impacto
221.1 - Expandir, difundir e popularizar a Ciência, Tecnologia e Inovação.	1894 - PROJETO APOIADO	Processos	Atividades preparatórias (projeto básico, projeto executivo, TR etc.)	Alto
221.2 - Potencializar o desenvolvimento científico e tecnológico, por meio do fomento à pesquisa e da atração e fixação de pesquisadores em todas as regiões do Estado.	2032 - UNIDADE DE CIÊNCIA E TECNOLOGIA IMPLANTADA	Execução Física/ Operacional	Execução de serviços diversos	Médio

## Execução orçamentária/financeira (por Órgão Executor)

Órgão Executor	Lei + Crédito (A)	Empenhado (B)	Paço (C)	%Empenhado (B/A)	%Pago (C/A)
----------------	-------------------	---------------	----------	------------------	-------------

FUNCAP	44.034.383,77	37.603.011,98	37.603.011,98	85,39	85,39
NUTEC	6.945.221,42	4.778.082,35	4.466.012,57	68,80	64,30
SECITECE	20.439.852,16	4.478.000,55	4.414.761,56	21,91	21,60
<b>Total Geral</b>	<b>71.419.457,35</b>	<b>46.859.094,88</b>	<b>46.483.786,11</b>	<b>65,61</b>	<b>65,09</b>

### Execução orçamentária/financeira (por Fonte de Recursos)

Fonte de Recursos	Lei + Crédito (A)	Empenhado (B)	Pago (C)	%Empenhado (B/A)	%Pago (C/A)
500 - RECURSOS NÃO VINCULADOS DE IMPOSTOS	24.694.249,38	23.950.089,13	23.755.095,43	96,99	96,20
501 - OUTROS RECURSOS NÃO VINCULADOS	370.000,00	252.993,57	244.809,85	68,38	66,16
700 - OUTRAS TRANSFERÊNCIAS DE CONVÊNIOS OU INSTRUMENTOS CONGÊNERES DA UNIÃO	8.078.506,13	2.436.045,82	2.311.506,83	30,15	28,61
702 - OUTRAS TRANSFERÊNCIAS DE CONVÊNIOS OU INSTRUMENTOS CONGÊNERES DOS MUNICÍPIOS	300,00	0,00	0,00	0,00	0,00
703 - OUTRAS TRANSFERÊNCIAS DE CONVÊNIOS OU INSTRUMENTOS CONGÊNERES DE OUTRAS ENTIDADES	300.300,00	282.700,00	282.700,00	94,14	94,14
754 - RECURSOS DE OPERAÇÕES DE CRÉDITO	14.809.100,00	0,00	0,00	0,00	0,00
799 - OUTRAS VINCULAÇÕES LEGAIS	23.167.001,84	19.937.266,36	19.889.674,00	86,06	85,85
<b>Total Geral:</b>	<b>71.419.457,35</b>	<b>46.859.094,88</b>	<b>46.483.786,11</b>	<b>65,61</b>	<b>65,09</b>

### Execução Extraorçamentária/financeira (por Fonte de Recursos)

Fonte de Recursos	Valor Extraorçamentário (B/A)
<b>Total Geral</b>	

### Execução orçamentária/financeira (por Entrega)

Objetivo Específico	Entrega	Lei + Crédito (A)	Empenhado (B)	%Empenhado (B/A)
Expandir, difundir e popularizar a Ciência, Tecnologia e Inovação.	1892 - EVENTO REALIZADO	3.171.366,10	3.045.997,99	96,05
Expandir, difundir e popularizar a Ciência, Tecnologia e Inovação.	1894 - PROJETO APOIADO	3.933.407,50	2.209.658,86	56,18
Expandir, difundir e popularizar a Ciência, Tecnologia e Inovação.	1910 - BOLSA CONCEDIDA	3.232.800,00	3.053.058,93	94,44
Potencializar o desenvolvimento científico e tecnológico, por meio do fomento à pesquisa e da atração e fixação de pesquisadores em todas as regiões do Estado.	1894 - PROJETO APOIADO	5.163.331,77	1.662.152,33	32,19
Potencializar o desenvolvimento científico e tecnológico, por meio do fomento à pesquisa e da atração e fixação de pesquisadores em todas as regiões do Estado.	1910 - BOLSA CONCEDIDA	3.153.753,50	2.685.053,50	85,14
Potencializar o desenvolvimento científico e tecnológico, por meio do fomento à pesquisa e da atração e fixação de pesquisadores em todas as regiões do Estado.	1942 - ESTUDO E PESQUISA PUBLICADOS	0,00	0,00	0,00
Potencializar o desenvolvimento científico e tecnológico, por meio do fomento à pesquisa e da atração e fixação de pesquisadores em todas as regiões do Estado.	2003 - ESTUDO E PESQUISA REALIZADOS	3.793.379,54	2.059.111,31	54,28
Potencializar o desenvolvimento científico e tecnológico, por meio do fomento à pesquisa e da atração e fixação de pesquisadores em todas as regiões do Estado.	2032 - UNIDADE DE CIÊNCIA E TECNOLOGIA IMPLANTADA	1.317.879,06	587.500,00	44,58

Potencializar o desenvolvimento científico e tecnológico, por meio do fomento à pesquisa e da atração e fixação de pesquisadores em todas as regiões do Estado.	2033 - UNIDADE DE CIÊNCIA E TECNOLOGIA ESTRUTURADA	1.696.264,88	1.583.915,85	93,38
Potencializar o desenvolvimento científico e tecnológico, por meio do fomento à pesquisa e da atração e fixação de pesquisadores em todas as regiões do Estado.	2034 - UNIDADE DE CIÊNCIA E TECNOLOGIA MANTIDA	640.477,00	616.007,82	96,18
Viabilizar soluções tecnológicas especializadas e inovadoras para o desenvolvimento industrial sustentável do Estado.	2035 - SERVIÇO ACREDITADO OFERTADO	0,00	0,00	0,00
Viabilizar soluções tecnológicas especializadas e inovadoras para o desenvolvimento industrial sustentável do Estado.	2036 - SERVIÇO DE CIÊNCIA E TECNOLOGIA REALIZADO	815.100,00	519.047,37	63,68
Aproximar o meio acadêmico e a gestão pública, identificando soluções de Ciência, Tecnologia e Inovação que podem ser implantadas para a melhoria dos serviços públicos.	1894 - PROJETO APOIADO	1.538.440,47	1.299.984,04	84,50
Aproximar o meio acadêmico e a gestão pública, identificando soluções de Ciência, Tecnologia e Inovação que podem ser implantadas para a melhoria dos serviços públicos.	1910 - BOLSA CONCEDIDA	28.154.157,53	27.537.606,88	97,81
Aproximar o meio acadêmico e a gestão pública, identificando soluções de Ciência, Tecnologia e Inovação que podem ser implantadas para a melhoria dos serviços públicos.	2033 - UNIDADE DE CIÊNCIA E TECNOLOGIA ESTRUTURADA	14.809.100,00	0,00	0,00
<b>Total Geral:</b>		<b>71.419.457,35</b>	<b>46.859.094,88</b>	<b>65,61</b>

## Análise do Desempenho Geral do Programa

### O que foi efetivamente entregue no período

**REGIÃO 01 - CARIRI / 221.1 / 1892 - EVENTO REALIZADO / 31000000 - SECITECE**

Foi realizado 1 evento de popularização da ciência no município de Salitre, por meio do projeto Ciência Itinerante.

**REGIÃO 01 - CARIRI / 221.2 / 1894 - PROJETO APOIADO / 31200005 - FUNCAP**

Nessa região, a Funcap apoiou 43 projetos.

**REGIÃO 01 - CARIRI / 221.2 / 1910 - BOLSA CONCEDIDA / 31200005 - FUNCAP**

Nessa região, a Fundação concedeu 137 bolsas.

**REGIÃO 01 - CARIRI / 221.4 / 2033 - UNIDADE DE CIÊNCIA E TECNOLOGIA ESTRUTURADA / 31000000 - SECITECE**

Foram entregue 3x Zeiss Microscopy para URCA (METROTOM 1500, SteReo Discovery.V8, SteReo Discovery.V12)

**REGIÃO 02 - CENTRO SUL / 221.2 / 1894 - PROJETO APOIADO / 31200005 - FUNCAP**

Nessa região, a Funcap apoiou 09 projetos.

**REGIÃO 02 - CENTRO SUL / 221.2 / 1910 - BOLSA CONCEDIDA / 31200005 - FUNCAP**

Nessa região, a Fundação concedeu 19 bolsas.

**REGIÃO 03 - GRANDE FORTALEZA / 221.1 / 1892 - EVENTO REALIZADO / 31000000 - SECITECE**

Foram realizados 5 eventos nos municípios de Guaiúba, Pindoretama, Cascavel e Fortaleza, sendo eles: Feira do Conhecimento 2025 e o Projeto Ciência Itinerante.

**REGIÃO 03 - GRANDE FORTALEZA / 221.1 / 1892 - EVENTO REALIZADO / 31200006 - NUTEC**

No período o Nutec realizou 21 eventos científicos e de popularização da ciência nas áreas de Alimentos, Ciência e Tecnologia e Meio Ambiente.

**REGIÃO 03 - GRANDE FORTALEZA / 221.2 / 1910 - BOLSA CONCEDIDA / 31200005 - FUNCAP**

Nessa região, a Fundação concedeu 08 bolsas.

**REGIÃO 03 - GRANDE FORTALEZA / 221.2 / 1942 - ESTUDO E PESQUISA PUBLICADOS / 31200006 - NUTEC**

No período de janeiro a dezembro foram publicadas 27 (vinte e sete) pesquisas desenvolvidas no Nutec, produto de estudo nas áreas de pesquisas (Alimentos e Segurança Alimentar; Tecnologia e Qualidade de Alimentos; Química Analítica e Saúde Ambiental; Materiais, Nanotecnologia e Engenharia de Materiais; Educação, Inovação e Desenvolvimento Profissional) na Região da Grande Fortaleza", as quais foram publicadas em revista técnico científica.

Livros: 2

Artigos : 25

**REGIÃO 03 - GRANDE FORTALEZA / 221.2 / 2003 - ESTUDO E PESQUISA REALIZADOS / 31200006 - NUTEC**

No período de janeiro a dezembro, foram realizadas 39 pesquisas desenvolvidas no Nutec.

**REGIÃO 03 - GRANDE FORTALEZA / 221.2 / 2033 - UNIDADE DE CIÊNCIA E TECNOLOGIA ESTRUTURADA / 31200006 - NUTEC**

O Nutec no período de janeiro a dezembro, foram realizadas 9 reformas, (manutenção e aquisição) para os laboratórios de Ciência e Tecnologia.

**REGIÃO 03 - GRANDE FORTALEZA / 221.2 / 2034 - UNIDADE DE CIÊNCIA E TECNOLOGIA MANTIDA / 31200006 - NUTEC**

No período de janeiro a dezembro, o Nutec manteve 18 unidades de Ciência e Tecnologia, os quais são laboratórios de materiais, química, alimentos, mecânica, elétrica, energia e automação, bem como o Núcleo de Inovação Tecnológica do Nutec.

**REGIÃO 03 - GRANDE FORTALEZA / 221.3 / 2035 - SERVIÇO ACREDITADO OFERTADO / 31200006 - NUTEC**

No período de janeiro a dezembro, o Nutec ofertou 36 (trinta e seis) serviços acreditados, os quais são serviços de ensaios e de calibração, que passaram pela avaliação da CGCRE/INMETRO e receberam o reconhecimento formal de competência técnica laboratorial, atendendo aos padrões nacionais e internacionais.

**REGIÃO 03 - GRANDE FORTALEZA / 221.3 / 2036 - SERVIÇO DE CIÊNCIA E TECNOLOGIA REALIZADO / 31200006 - NUTEC**

No período janeiro a dezembro, o Nutec realizou 37.935 serviços de Ciência e Tecnologia Serviços tecnológicos especializados por meio de seus laboratórios, atendendo demandas de empresas, indústrias e instituições públicas e privadas.

**REGIÃO 03 - GRANDE FORTALEZA / 221.4 / 2033 - UNIDADE DE CIÊNCIA E TECNOLOGIA ESTRUTURADA / 31000000 - SECITECE**

Foram entregues equipamentos para o laboratório da UECE/ BIOGEN da LMS

**REGIÃO 04 - LITORAL LESTE / 221.1 / 1892 - EVENTO REALIZADO / 31000000 - SECITECE**

Foi realizado 1 evento de popularização da ciência no município de Beberibe, por meio do projeto Ciência Itinerante.

**REGIÃO 04 - LITORAL LESTE / 221.2 / 1894 - PROJETO APOIADO / 31200005 - FUNCAP**

Nessa região, a Funcap apoiou 01 projetos.

**REGIÃO 04 - LITORAL LESTE / 221.2 / 1910 - BOLSA CONCEDIDA / 31200005 - FUNCAP**

Nessa região, a Fundação concedeu 04 bolsas.

**REGIÃO 05 - LITORAL NORTE / 221.2 / 1894 - PROJETO APOIADO / 31200005 - FUNCAP**

Nessa região, a Funcap apoiou 01 projetos.

**REGIÃO 05 - LITORAL NORTE / 221.2 / 1910 - BOLSA CONCEDIDA / 31200005 - FUNCAP**

Nessa região, a Fundação concedeu 04 bolsas.

**REGIÃO 06 - LITORAL OESTE / VALE DO CURU / 221.1 / 1892 - EVENTO REALIZADO / 31000000 - SECITECE**

Foram realizados 3 eventos de popularização da ciência nos municípios de Pentecoste, Itapipoca e Tejuçuoca, por meio do projeto Ciência Itinerante.

**REGIÃO 06 - LITORAL OESTE / VALE DO CURU / 221.2 / 1894 - PROJETO APOIADO / 31200005 - FUNCAP**

Nessa região, a Funcap apoiou 05 projetos.

**REGIÃO 06 - LITORAL OESTE / VALE DO CURU / 221.2 / 1910 - BOLSA CONCEDIDA / 31200005 - FUNCAP**

Nessa região, a Fundação concedeu 12 bolsas.

**REGIÃO 07 - MACIÇO DO BATURITÉ / 221.2 / 1894 - PROJETO APOIADO / 31200005 - FUNCAP**

Nessa região, a Funcap apoiou 11 projetos.

**REGIÃO 07 - MACIÇO DO BATURITÉ / 221.2 / 1910 - BOLSA CONCEDIDA / 31200005 - FUNCAP**

Nessa região, a Fundação concedeu 41 bolsas.

**REGIÃO 08 - SERRA DA IBIAPABA / 221.2 / 1910 - BOLSA CONCEDIDA / 31200005 - FUNCAP**

Nessa região, a Fundação concedeu 06 bolsas.

**REGIÃO 09 - SERTÃO CENTRAL / 221.1 / 1892 - EVENTO REALIZADO / 31000000 - SECITECE**

Foi realizado 1 evento de popularização da ciência no município de Quixadá, por meio do projeto Ciência Itinerante.

**REGIÃO 09 - SERTÃO CENTRAL / 221.2 / 1894 - PROJETO APOIADO / 31200005 - FUNCAP**

Nessa região, a Funcap apoiou 04 projetos.

**REGIÃO 09 - SERTÃO CENTRAL / 221.2 / 1910 - BOLSA CONCEDIDA / 31200005 - FUNCAP**

Nessa região, a Fundação concedeu 12 bolsas.

**REGIÃO 10 - SERTÃO DE CANINDÉ / 221.2 / 1894 - PROJETO APOIADO / 31200005 - FUNCAP**

Nessa região, a Funcap apoiou 01 projetos.

**REGIÃO 10 - SERTÃO DE CANINDÉ / 221.2 / 1910 - BOLSA CONCEDIDA / 31200005 - FUNCAP**

Nessa região, a Fundação concedeu 02 bolsas.

**REGIÃO 11 - SERTÃO DE SOBRAL / 221.2 / 1894 - PROJETO APOIADO / 31200005 - FUNCAP**

Nessa região, a Funcap apoiou 25 projetos.

**REGIÃO 11 - SERTÃO DE SOBRAL / 221.2 / 1910 - BOLSA CONCEDIDA / 31200005 - FUNCAP**

Nessa região, a Fundação concedeu 82 bolsas.

**REGIÃO 11 - SERTÃO DE SOBRAL / 221.4 / 2033 - UNIDADE DE CIÊNCIA E TECNOLOGIA ESTRUTURADA / 31000000 - SECITECE**

Foram entregues 2x Zeiss Microscopy para UVA/ Curso de Zootecnia (SteREO Discovery V8, Axio Observer 7) e 1x Zeiss Microscopy para UVA/Curso de Química (Microscope Axio Imager KMAT)

**REGIÃO 12 - SERTÃO DOS CRATEÚS / 221.1 / 1892 - EVENTO REALIZADO / 31000000 - SECITECE**

Foram realizados 2 eventos de popularização da ciência nos municípios de Ipaoranga e Tamboril, por meio do projeto Ciência Itinerante.

**REGIÃO 12 - SERTÃO DOS CRATEÚS / 221.2 / 1894 - PROJETO APOIADO / 31200005 - FUNCAP**

Nessa região, a Funcap apoiou 06 projetos.

**REGIÃO 12 - SERTÃO DOS CRATEÚS / 221.2 / 1910 - BOLSA CONCEDIDA / 31200005 - FUNCAP**

Nessa região, a Fundação concedeu 13 bolsas.

**REGIÃO 13 - SERTÃO DOS INHAMUNS / 221.2 / 1894 - PROJETO APOIADO / 31200005 - FUNCAP**

Nessa região, a Funcap apoiou 05 projetos.

**REGIÃO 13 - SERTÃO DOS INHAMUNS / 221.2 / 1910 - BOLSA CONCEDIDA / 31200005 - FUNCAP**

Nessa região, a Fundação concedeu 11 bolsas.

**REGIÃO 14 - VALE DO JAGUARIBE / 221.2 / 1894 - PROJETO APOIADO / 31200005 - FUNCAP**

Nessa região, a Funcap apoiou 09 projetos.

**REGIÃO 14 - VALE DO JAGUARIBE / 221.2 / 1910 - BOLSA CONCEDIDA / 31200005 - FUNCAP**

Nessa região, a Fundação concedeu 32 bolsas.

**REGIÃO 15 - ESTADO DO CEARÁ / 221.1 / 1894 - PROJETO APOIADO / 31200005 - FUNCAP**

Nesta entrega, no período de janeiro a dezembro, foram apoiados 4 (quatro) projetos: 2 (dois) vinculados à Inovação Pública; 1 (um) destinado ao atendimento de demandas que dão suporte às ações finalísticas da FUNCAP; e 1 (um) no âmbito do programa H-TECH.

**REGIÃO 15 - ESTADO DO CEARÁ / 221.1 / 1910 - BOLSA CONCEDIDA / 31200005 - FUNCAP**

Nesta entrega, a Funcap concedeu 723 bolsas pelos programas Cientista Chefe e H-tec, referentes ao período de janeiro a dezembro.

**REGIÃO 15 - ESTADO DO CEARÁ / 221.2 / 1894 - PROJETO APOIADO / 31200005 - FUNCAP**

Nessa região, a Funcap apoiou 40 projetos.

**REGIÃO 15 - ESTADO DO CEARÁ / 221.4 / 1894 - PROJETO APOIADO / 31200005 - FUNCAP**

Nesta entrega, a Fundação Cearense de Apoio ao Desenvolvimento Científico e Tecnológico (Funcap) apoiou 95 projetos distintos, por meio do Programa Cientista Chefe e de ações induzidas, no período de janeiro a dezembro, contemplando diversas áreas do conhecimento.

**REGIÃO 15 - ESTADO DO CEARÁ / 221.4 / 1910 - BOLSA CONCEDIDA / 31200005 - FUNCAP**

Nesta entrega, a Fundação Cearense de Apoio ao Desenvolvimento Científico e Tecnológico (Funcap) concedeu 1.395 bolsas, por meio do Programa Cientista Chefe e de ações induzidas, no período de janeiro a dezembro, distribuídas em 95 projetos distintos, abrangendo diversas áreas.

## **Análise do Programa**

O Programa Ceará Científico e Tecnológico tem como objetivo ampliar e divulgar a Ciência, Tecnologia e Inovação para diversos públicos, incluindo instituições, estudantes, pesquisadores, produtores rurais, empresas e investidores. Busca fortalecer a pesquisa científica e a estruturação de unidades de ciência e tecnologia, promovendo inovação, competitividade industrial e desenvolvimento sustentável no Ceará.

Sua execução é compartilhada entre a Secitece e suas vinculadas, Funcap e Nutec. Para o alcance de seus objetivos foram implementadas 15 entregas/metad, das quais 9 apresentaram evolução em relação ao primeiro quadrimestre: realização de 34 eventos científicos e de popularização da ciência (85%); concessão de 383 bolsas no Programa de Desenvolvimento Científico e Tecnológico Regional e PDCTR (81,49%); publicação de 27 pesquisas pelo Nutec em revistas técnico-científicas (135%); realização de 39 pesquisas no Nutec (130%); estruturação de 9 unidades de ciência e tecnologia (225%); realização de 37.935 serviços de ciência e tecnologia pelo Nutec (108,39%); apoio da Funcap a 160 projetos dos programas BPI e PDCTR (106%); apoio a 95 projetos do Programa Cientista Chefe (111,76%); e concessão de 723 bolsas pela Funcap para programas de excelência e transferência de conhecimento científico, tecnológico e de inovação (45,19%).

Entre as demais entregas, 5 permaneceram sem alteração: estruturação de 3 unidades de ciência e tecnologia (Uece, Urca e Uva), com modernização de laboratórios (16,67%); apoio a 4 projetos de programas de excelência e transferência de conhecimento (26,67%); manutenção de 18 unidades de ciência e tecnologia do Nutec (100%); acreditação de 36 serviços de ensaio e calibração (78,26%); além da entrega prioritária de concessão de 1.395 bolsas do Programa Cientista Chefe para inovação na gestão pública (174,37%). A entrega e Unidade de Ciência e Tecnologia Implantada, não apresentou meta para o período.

Quanto aos resultados físicos, 46,67% das entregas registraram execução entre 100% e 174,37%, com destaque para uma entrega que alcançou 225%. Outras 20% ficaram entre 78,26% e 82%, e 20% entre 45,19% e 16,67%. No geral, o desempenho foi considerado positivo, com perspectiva de atingimento ou superação das metas.

Na execução financeira, foram programados R\$71.419.457,35 e executados R\$ 46.859.094,88 (65,61%). A Funcap apresentou o maior volume de recursos, R\$ 44.034.383,77, com execução de 85,39%. A Secitece programou R\$ 20.439.852,16, com execução de 21,91%, abaixo do esperado. O Nutec contou com R\$ 6.945.221,42 programados e execução de 68,80%.

O Programa contou com 40 ações orçamentárias: Funcap (18), com destaque para o Programa Cientista Chefe (R\$ 29.682.598,00); Secitece (6), destacando a 9ª Feira do Conhecimento e o projeto Ciência Itinerante (R\$ 3.171.366,10); e Nutec (16), com ênfase em estudos e pesquisas aplicadas (R\$ 2.315.379,54) e obras de reforma ou ampliação das unidades de ciência e tecnologia (R\$ 1.534.963,40).

De modo geral, os recursos executados foram suficientes para atender às metas: 19 ações apresentaram execução entre 78,61% e 100%, e 07 ações entre 29,72% e 63,11%. Apesar da execução inferior ao previsto, o programa apresenta perspectivas de evolução nos próximos anos do PPA 2024 e 2027.

## **Eixo: 2 - O CEARÁ QUE INOVA, PRODUZ E TRABALHA**

### **Tema: 2.2 - CIÊNCIA, TECNOLOGIA E INOVAÇÃO**

#### **Programa: 222 - INOVA CEARÁ**

##### **Órgão Gestor:**

31000000 - SECITECE

##### **Órgão(s) Executor(es):**

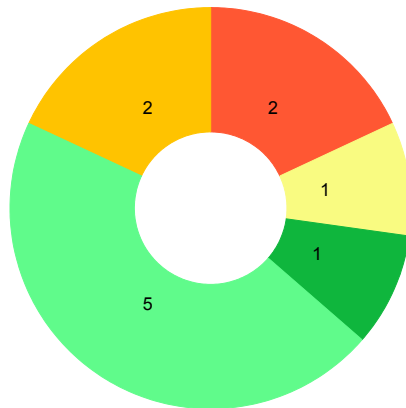
FUNDAÇÃO CEARENSE DE APOIO AO DESENVOLVIMENTO CIENTÍFICO E TECNOLÓGICO  
 FUNDAÇÃO UNIVERSIDADE ESTADUAL DO CEARÁ  
 FUNDAÇÃO UNIVERSIDADE REGIONAL DO CARIRI  
 NÚCLEO DE TECNOLOGIA E QUALIDADE INDUSTRIAL DO CEARÁ  
 SECRETARIA DA CIÊNCIA, TECNOLOGIA E EDUCAÇÃO SUPERIOR  
 SECRETARIA DO DESENVOLVIMENTO ECONÔMICO

**Público-alvo:** Instituições de ensino, acadêmicos, empreendedores e empresários, instituições públicas e privadas, ambientes e comunidades de inovação, incubadoras e startups.

**Situação do Monitoramento do Programa:** Validado

## Visão Geral do Programa

### Execução Física das Entregas (%)



● Até 25%  
 ● 25,01% a 50%  
 ● 50,01% a 75%  
 ● 75,01% a 100%  
 ● 100,01% a 200%  
 ● Acima de 200,01%  
 ● Não Acompanhado

Entregas sem meta para o ano vigente	Entregas sem meta mas com realização no ano vigente
-	-

### Desempenho Físico das Entrega(s)

Objetivo Específico	Entrega / Unidade de Medida	Programado	Realizado	% Execução Física

222.1 - Estimular o desenvolvimento econômico baseado na Inovação, pelo surgimento, expansão e consolidação de empreendimentos inovadores e startups, alinhados às potencialidades regionais do Estado.	2043 - STARTUP APOIADA / Unidade	290,00	354,00	122,07
222.1 - Estimular o desenvolvimento econômico baseado na Inovação, pelo surgimento, expansão e consolidação de empreendimentos inovadores e startups, alinhados às potencialidades regionais do Estado.	2044 - EMPREENDIMENTO APOIADO / Unidade	673,00	800,00	118,87
222.1 - Estimular o desenvolvimento econômico baseado na Inovação, pelo surgimento, expansão e consolidação de empreendimentos inovadores e startups, alinhados às potencialidades regionais do Estado.	2045 - EMPREENDIMENTO INCUBADO / Unidade	3,00	3,00	100,00
222.1 - Estimular o desenvolvimento econômico baseado na Inovação, pelo surgimento, expansão e consolidação de empreendimentos inovadores e startups, alinhados às potencialidades regionais do Estado.	2046 - AMBIENTE DE INOVAÇÃO IMPLANTADO / Unidade	1,00	0,00	0,00
222.1 - Estimular o desenvolvimento econômico baseado na Inovação, pelo surgimento, expansão e consolidação de empreendimentos inovadores e startups, alinhados às potencialidades regionais do Estado.	2047 - AMBIENTE DE INOVAÇÃO ESTRUTURADO / Unidade	1,00	0,00	0,00
222.2 - Desenvolver o setor produtivo, por meio da Inovação.	1894 - PROJETO APOIADO / Unidade	150,00	95,00	63,33

222.2 - Desenvolver o setor produtivo, por meio da Inovação.	1910 - BOLSA CONCEDIDA / Unidade	190,00	224,00	117,89
222.2 - Desenvolver o setor produtivo, por meio da Inovação.	1943 - ASSESSORIA REALIZADA / Unidade	50,00	52,00	104,00
222.2 - Desenvolver o setor produtivo, por meio da Inovação.	1949 - REGISTRO REALIZADO / Unidade	43,00	63,00	146,51
222.3 - Disseminar e potencializar o empreendedorismo e a cultura da Inovação no Estado.	1892 - EVENTO REALIZADO / Unidade	44,00	162,00	368,18
222.3 - Disseminar e potencializar o empreendedorismo e a cultura da Inovação no Estado.	1964 - PESSOA CAPACITADA / Unidade	2.900,00	7.525,00	259,48

## Identificação de Problemas

Objetivo Específico	Entrega	Âmbito	Problema	Impacto

## Execução orçamentária/financeira (por Órgão Executor)

Órgão Executor	Lei + Crédito (A)	Empenhado (B)	Pago (C)	%Empenhado (B/A)	%Pago (C/A)
FUNCAP	29.641.323,91	21.556.811,14	21.537.611,14	72,73	72,66
FUNECE	0,00	0,00	0,00	0,00	0,00
NUTEC	562.549,00	335.527,45	318.751,08	59,64	56,66
SDE	0,00	0,00	0,00	0,00	0,00
SECITECE	4.038.026,11	3.236.943,07	3.191.049,45	80,16	79,02
URCA	20.000,00	0,00	0,00	0,00	0,00
<b>Total Geral</b>	<b>34.261.899,02</b>	<b>25.129.281,66</b>	<b>25.047.411,67</b>	<b>73,34</b>	<b>73,11</b>

### Execução orçamentária/financeira (por Fonte de Recursos)

Fonte de Recursos	Lei + Crédito (A)	Empenhado (B)	Pago (C)	%Empenhado (B/A)	%Pago (C/A)
500 - RECURSOS NÃO VINCULADOS DE IMPOSTOS	67.000,00	0,00	0,00	0,00	0,00
599 - OUTROS RECURSOS VINCULADOS À EDUCAÇÃO	0,00	0,00	0,00	0,00	0,00
700 - OUTRAS TRANSFERÊNCIAS DE CONVÊNIOS OU INSTRUMENTOS CONGÊNERES DA UNIÃO	10.244.572,38	7.134.704,76	7.115.504,76	69,64	69,46
702 - OUTRAS TRANSFERÊNCIAS DE CONVÊNIOS OU INSTRUMENTOS CONGÊNERES DOS MUNICÍPIOS	300,00	0,00	0,00	0,00	0,00
703 - OUTRAS TRANSFERÊNCIAS DE CONVÊNIOS OU INSTRUMENTOS CONGÊNERES DE OUTRAS ENTIDADES	7.149.549,10	4.384.956,10	4.384.956,10	61,33	61,33
799 - OUTRAS VINCULAÇÕES LEGAIS	16.800.477,54	13.609.620,80	13.546.950,81	81,01	80,63
Total Geral:	34.261.899,02	25.129.281,66	25.047.411,67	73,34	73,11

### Execução Extraorçamentária/financeira (por Fonte de Recursos)

Fonte de Recursos	Valor Extraorçamentário (B/A)
Total Geral	

### Execução orçamentária/financeira (por Entrega)

Objetivo Específico	Entrega	Lei + Crédito (A)	Empenhado (B)	%Empenhado (B/A)
---------------------	---------	-------------------	---------------	------------------

Estimular o desenvolvimento econômico baseado na Inovação, pelo surgimento, expansão e consolidação de empreendimentos inovadores e startups, alinhados às potencialidades regionais do Estado.	2043 - STARTUP APOIADA	1.392.549,00	976.527,45	70,13
Estimular o desenvolvimento econômico baseado na Inovação, pelo surgimento, expansão e consolidação de empreendimentos inovadores e startups, alinhados às potencialidades regionais do Estado.	2044 - EMPREENDIMENTO APOIADO	15.355.820,83	12.028.666,21	78,33
Estimular o desenvolvimento econômico baseado na Inovação, pelo surgimento, expansão e consolidação de empreendimentos inovadores e startups, alinhados às potencialidades regionais do Estado.	2045 - EMPREENDIMENTO INCUBADO	10.000,00	0,00	0,00
Estimular o desenvolvimento econômico baseado na Inovação, pelo surgimento, expansão e consolidação de empreendimentos inovadores e startups, alinhados às potencialidades regionais do Estado.	2046 - AMBIENTE DE INOVAÇÃO IMPLANTADO	194.026,11	0,00	0,00
Estimular o desenvolvimento econômico baseado na Inovação, pelo surgimento, expansão e consolidação de empreendimentos inovadores e startups, alinhados às potencialidades regionais do Estado.	2047 - AMBIENTE DE INOVAÇÃO ESTRUTURADO	463.973,02	45.893,62	9,89
Desenvolver o setor produtivo, por meio da Inovação.	1894 - PROJETO APOIADO	5.226.303,08	2.207.757,37	42,24
Desenvolver o setor produtivo, por meio da Inovação.	1910 - BOLSA CONCEDIDA	9.059.200,00	7.320.387,56	80,81
Desenvolver o setor produtivo, por meio da Inovação.	1943 - ASSESSORIA REALIZADA	0,00	0,00	0,00
Desenvolver o setor produtivo, por meio da Inovação.	1949 - REGISTRO REALIZADO	0,00	0,00	0,00

Disseminar e potencializar o empreendedorismo e a cultura da Inovação no Estado.	1892 - EVENTO REALIZADO	0,00	0,00	0,00
Disseminar e potencializar o empreendedorismo e a cultura da Inovação no Estado.	1964 - PESSOA CAPACITADA	2.560.026,98	2.550.049,45	99,61
Total Geral:		<b>34.261.899,02</b>	<b>25.129.281,66</b>	<b>73,34</b>

## Análise do Desempenho Geral do Programa

### O que foi efetivamente entregue no período

#### REGIÃO 01 - CARIRI / 222.1 / 2043 - STARTUP APOIADA / 31000000 - SECITECE

Foram apoiadas 11 startups na região do CARIRI.

#### REGIÃO 01 - CARIRI / 222.1 / 2043 - STARTUP APOIADA / 31200003 - URCA

De janeiro a dezembro tivemos a spi-off acadêmica INOVARoch, O projeto está sendo conduzido pela PROEI/URCA e em funcionamento na cidade de Juazeiro do Norte.

Uma spin-off acadêmica é uma empresa criada por pesquisadores, alunos e outros dentro do conhecimento para solução de um problema prático da sociedade, contribui na transferência de tecnologia para a sociedade bem como estímulo ao empreendedorismo baseado no conhecimento acadêmico.

#### REGIÃO 01 - CARIRI / 222.1 / 2044 - EMPREENDIMENTO APOIADO / 31200006 - NUTEC

No período janeiro a dezembro, o Nutec realizou o apoio técnico/tecnológico a 20 empresas.

#### REGIÃO 01 - CARIRI / 222.1 / 2045 - EMPREENDIMENTO INCUBADO / 31200003 - URCA

De Janeiro a Dezembro, houve o Suporte nas atividades da Empresa Júnior do Curso de Engenharia de Produção Mecânica -EJEPRO - (campus CRAJUBAR na cidade de Juazeiro do Norte) com o apoio e orientações estratégicas e suporte técnico, fortalecendo o empreendedorismo entre os estudantes e auxiliando na participação em eventos e no fortalecimento do networking dos membros, por meio de feiras, palestras e outras oportunidades de interação profissional.

#### REGIÃO 01 - CARIRI / 222.3 / 1892 - EVENTO REALIZADO / 31000000 - SECITECE

Foram realizados 9 eventos na região do CARIRI.

#### REGIÃO 01 - CARIRI / 222.3 / 1892 - EVENTO REALIZADO / 31200003 - URCA

Em agosto de 2025, foi realizada a 1ª e 2ª edição da Oficina ¿Como criar sua Startup?¿, em conjunto com o SEBRAE, no campus Pimenta, em Crato.

#### REGIÃO 01 - CARIRI / 222.3 / 1964 - PESSOA CAPACITADA / 31000000 - SECITECE

Foram capacitadas 494 pessoas nos cursos ofertados.

#### REGIÃO 02 - CENTRO SUL / 222.1 / 2043 - STARTUP APOIADA / 31000000 - SECITECE

Foram apoiadas 17 startups na região do CENTRO SUL.

#### REGIÃO 02 - CENTRO SUL / 222.3 / 1892 - EVENTO REALIZADO / 31000000 - SECITECE

Foram realizados 5 eventos na região do CENTRO SUL

#### REGIÃO 02 - CENTRO SUL / 222.3 / 1964 - PESSOA CAPACITADA / 31000000 - SECITECE

Foram capacitadas 387 pessoas nos cursos ofertados.

#### REGIÃO 03 - GRANDE FORTALEZA / 222.1 / 2043 - STARTUP APOIADA / 31000000 - SECITECE

Foram apoiadas 178 startups na região da GRANDE FORTALEZA.

**REGIÃO 03 - GRANDE FORTALEZA / 222.1 / 2043 - STARTUP APOIADA / 31200001 - FUNECE**

Foram apoiadas 12 startups, no município de Fortaleza.

**REGIÃO 03 - GRANDE FORTALEZA / 222.1 / 2043 - STARTUP APOIADA / 31200006 - NUTEC**

No Período de janeiro a dezembro, a Gerência de Inovação e Empreendedorismo do Nutec, atendeu 17 startups distribuídas em Fortaleza.

Retificando a meta para atender a política pública do Estado Ceará, as metas foram distribuídas por região.

**REGIÃO 03 - GRANDE FORTALEZA / 222.1 / 2043 - STARTUP APOIADA / 56000000 - SDE**

2 startups apoiadas

**REGIÃO 03 - GRANDE FORTALEZA / 222.1 / 2044 - EMPREENDIMENTO APOIADO / 31200001 - FUNECE**

Foram apoiados 12 empreendimentos, no município de Fortaleza.

**REGIÃO 03 - GRANDE FORTALEZA / 222.1 / 2044 - EMPREENDIMENTO APOIADO / 31200006 - NUTEC**

No período janeiro a dezembro, o Nutec realizou o apoio técnico/tecnológico a 555 empresas.

**REGIÃO 03 - GRANDE FORTALEZA / 222.1 / 2045 - EMPREENDIMENTO INCUBADO / 31200001 - FUNECE**

Foram incubados 2 empreendimentos, no município de Fortaleza.

**REGIÃO 03 - GRANDE FORTALEZA / 222.2 / 1943 - ASSESSORIA REALIZADA / 31200001 - FUNECE**

Foram realizadas 15 assessorias, no município de Fortaleza.

**REGIÃO 03 - GRANDE FORTALEZA / 222.2 / 1943 - ASSESSORIA REALIZADA / 31200006 - NUTEC**

No período de janeiro a dezembro, foram realizados 37 serviços de busca de anterioridade para marcas e patentes.

**REGIÃO 03 - GRANDE FORTALEZA / 222.2 / 1949 - REGISTRO REALIZADO / 31200001 - FUNECE**

Foram realizados 42 registros, no município de Fortaleza.

**REGIÃO 03 - GRANDE FORTALEZA / 222.2 / 1949 - REGISTRO REALIZADO / 31200006 - NUTEC**

No período, a Gerência de Inovação e Empreendedorismo do Nutec, realizou 21 registro de marca na classe 45 do INPI, na região da Grande Fortaleza.

**REGIÃO 03 - GRANDE FORTALEZA / 222.3 / 1892 - EVENTO REALIZADO / 31000000 - SECITECE**

Foram realizados 16 eventos na região na GRANDE FORTALEZA

**REGIÃO 03 - GRANDE FORTALEZA / 222.3 / 1892 - EVENTO REALIZADO / 31200001 - FUNECE**

Foram realizados 58 eventos, no município de Fortaleza.

**REGIÃO 03 - GRANDE FORTALEZA / 222.3 / 1892 - EVENTO REALIZADO / 31200006 - NUTEC**

No período de janeiro a dezembro, a Agência de Inovação do Nutec, realizou 23 eventos de empreendedorismo e inovação.

**REGIÃO 03 - GRANDE FORTALEZA / 222.3 / 1964 - PESSOA CAPACITADA / 31000000 - SECITECE**

Foram capacitadas 564 pessoas nos cursos ofertados.

**REGIÃO 03 - GRANDE FORTALEZA / 222.3 / 1964 - PESSOA CAPACITADA / 31200001 - FUNECE**

Foram capacitadas 1.693 pessoas, no município de Fortaleza.

**REGIÃO 04 - LITORAL LESTE / 222.1 / 2044 - EMPREENDIMENTO APOIADO / 31200006 - NUTEC**

No período janeiro a dezembro, o Nutec realizou o apoio técnico/tecnológico a 35 empresas.

**REGIÃO 04 - LITORAL LESTE / 222.3 / 1892 - EVENTO REALIZADO / 31000000 - SECITECE**

Foram realizados 2 eventos na região no LITORAL LESTE

**REGIÃO 04 - LITORAL LESTE / 222.3 / 1964 - PESSOA CAPACITADA / 31000000 - SECITECE**

Foram capacitadas 216 pessoas nos cursos ofertados.

**REGIÃO 05 - LITORAL NORTE / 222.1 / 2043 - STARTUP APOIADA / 31000000 - SECITECE**

Foram apoiadas 4 startups na região do LITORAL NORTE

**REGIÃO 05 - LITORAL NORTE / 222.1 / 2044 - EMPREENDIMENTO APOIADO / 31200006 - NUTEC**

No período janeiro a dezembro, o Nutec realizou o apoio técnico/tecnológico a 4 empresas.

**REGIÃO 05 - LITORAL NORTE / 222.3 / 1892 - EVENTO REALIZADO / 31000000 - SECITECE**

Foram realizados 7 eventos na região no LITORAL NORTE

**REGIÃO 05 - LITORAL NORTE / 222.3 / 1964 - PESSOA CAPACITADA / 31000000 - SECITECE**

Foram capacitadas 663 pessoas nos cursos ofertados.

**REGIÃO 06 - LITORAL OESTE / VALE DO CURU / 222.1 / 2043 - STARTUP APOIADA / 31000000 - SECITECE**

Foram apoiadas 2 startups na região do LITORAL OESTE / VALE DO CURU

**REGIÃO 06 - LITORAL OESTE / VALE DO CURU / 222.1 / 2043 - STARTUP APOIADA / 31200006 - NUTEC**

No Período de janeiro a dezembro, a Gerência de Inovação e Empreendedorismo do Nutec, atendeu 1 startups.

**REGIÃO 06 - LITORAL OESTE / VALE DO CURU / 222.1 / 2044 - EMPREENDIMENTO APOIADO / 31200006 - NUTEC**

No período janeiro a dezembro, o Nutec realizou o apoio técnico/tecnológico a 24 empresas.

**REGIÃO 06 - LITORAL OESTE / VALE DO CURU / 222.3 / 1892 - EVENTO REALIZADO / 31000000 - SECITECE**

Foram realizados 4 eventos na região no LITORAL OESTE / VALE DO CURU

**REGIÃO 06 - LITORAL OESTE / VALE DO CURU / 222.3 / 1964 - PESSOA CAPACITADA / 31000000 - SECITECE**

Foram capacitadas 235 pessoas nos cursos ofertados.

**REGIÃO 07 - MACIÇO DO BATURITÉ / 222.1 / 2043 - STARTUP APOIADA / 31000000 - SECITECE**

Foram apoiadas 7 startups na região do MACIÇO DO BATURITÉ

**REGIÃO 07 - MACIÇO DO BATURITÉ / 222.1 / 2044 - EMPREENDIMENTO APOIADO / 31200006 - NUTEC**

No período janeiro a dezembro, o Nutec realizou o apoio técnico/tecnológico a 13 empresas.

**REGIÃO 07 - MACIÇO DO BATURITÉ / 222.3 / 1892 - EVENTO REALIZADO / 31000000 - SECITECE**

Foram realizados 3 eventos na região no MACIÇO DO BATURITÉ

**REGIÃO 07 - MACIÇO DO BATURITÉ / 222.3 / 1964 - PESSOA CAPACITADA / 31000000 - SECITECE**

Foram capacitadas 317 pessoas nos cursos ofertados.

**REGIÃO 08 - SERRA DA IBIAPABA / 222.1 / 2043 - STARTUP APOIADA / 31000000 - SECITECE**

Foram apoiadas 7 startups na região da SERRA DA IBIAPABA

**REGIÃO 08 - SERRA DA IBIAPABA / 222.1 / 2043 - STARTUP APOIADA / 31200006 - NUTEC**

No Período de janeiro a dezembro, a Gerência de Inovação e Empreendedorismo do Nutec, atendeu 1 startups.

**REGIÃO 08 - SERRA DA IBIAPABA / 222.1 / 2044 - EMPREENDIMENTO APOIADO / 31200006 - NUTEC**

No período janeiro a dezembro, o Nutec realizou o apoio técnico/tecnológico a 11 empresas.

**REGIÃO 08 - SERRA DA IBIAPABA / 222.3 / 1892 - EVENTO REALIZADO / 31000000 - SECITECE**

Foram realizados 4 eventos na região na SERRA DA IBIAPABA

**REGIÃO 08 - SERRA DA IBIAPABA / 222.3 / 1964 - PESSOA CAPACITADA / 31000000 - SECITECE**

Foram capacitadas 643 pessoas nos cursos ofertados.

**REGIÃO 09 - SERTÃO CENTRAL / 222.1 / 2043 - STARTUP APOIADA / 31000000 - SECITECE**

Foram apoiadas 18 startups na região do SERTÃO CENTRAL

**REGIÃO 09 - SERTÃO CENTRAL / 222.1 / 2044 - EMPREENDIMENTO APOIADO / 31200006 - NUTEC**

No período janeiro a dezembro, o Nutec realizou o apoio técnico/tecnológico a 3 empresas.

**REGIÃO 09 - SERTÃO CENTRAL / 222.3 / 1892 - EVENTO REALIZADO / 31000000 - SECITECE**

Foram realizados 5 eventos na região na SERTÃO CENTRAL

**REGIÃO 09 - SERTÃO CENTRAL / 222.3 / 1964 - PESSOA CAPACITADA / 31000000 - SECITECE**

Foram capacitadas 392 pessoas nos cursos ofertados.

**REGIÃO 10 - SERTÃO DE CANINDÉ / 222.1 / 2043 - STARTUP APOIADA / 31000000 - SECITECE**

Foram apoiadas 1 startups na região do CANINDÉ

**REGIÃO 10 - SERTÃO DE CANINDÉ / 222.1 / 2043 - STARTUP APOIADA / 31200006 - NUTEC**

No Período de janeiro a dezembro, a Gerência de Inovação e Empreendedorismo do Nutec, atendeu 1 startups.

**REGIÃO 10 - SERTÃO DE CANINDÉ / 222.3 / 1892 - EVENTO REALIZADO / 31000000 - SECITECE**

Foram realizados 1 eventos na região na SERTÃO DE CANINDÉ

**REGIÃO 10 - SERTÃO DE CANINDÉ / 222.3 / 1964 - PESSOA CAPACITADA / 31000000 - SECITECE**

Foram capacitadas 35 pessoas nos cursos ofertados.

**REGIÃO 11 - SERTÃO DE SOBRAL / 222.1 / 2043 - STARTUP APOIADA / 31000000 - SECITECE**

Foram apoiadas 13 startups na região do SERTÃO DE SOBRAL

**REGIÃO 11 - SERTÃO DE SOBRAL / 222.1 / 2044 - EMPREENDIMENTO APOIADO / 31200006 - NUTEC**

No período janeiro a dezembro, o Nutec realizou o apoio técnico/tecnológico a 18 empresas.

**REGIÃO 11 - SERTÃO DE SOBRAL / 222.3 / 1892 - EVENTO REALIZADO / 31000000 - SECITECE**

Foram realizados 7 eventos na região na SERTÃO DE SOBRAL

**REGIÃO 11 - SERTÃO DE SOBRAL / 222.3 / 1964 - PESSOA CAPACITADA / 31000000 - SECITECE**

Foram capacitadas 530 pessoas nos cursos ofertados.

**REGIÃO 12 - SERTÃO DOS CRATEÚS / 222.1 / 2043 - STARTUP APOIADA / 31000000 - SECITECE**

Foram apoiadas 8 startups na região do SERTÃO DOS CRATEÚS

**REGIÃO 12 - SERTÃO DOS CRATEÚS / 222.1 / 2044 - EMPREENDIMENTO APOIADO / 31200006 - NUTEC**

No período janeiro a dezembro, o Nutec realizou o apoio técnico/tecnológico a 3 empresas.

**REGIÃO 12 - SERTÃO DOS CRATEÚS / 222.3 / 1892 - EVENTO REALIZADO / 31000000 - SECITECE**

Foram realizados 5 eventos na região na SERTÃO DOS CRATEÚS

**REGIÃO 12 - SERTÃO DOS CRATEÚS / 222.3 / 1964 - PESSOA CAPACITADA / 31000000 - SECITECE**

Foram capacitadas 252 pessoas nos cursos ofertados.

**REGIÃO 13 - SERTÃO DOS INHAMUNS / 222.1 / 2043 - STARTUP APOIADA / 31000000 - SECITECE**

Foram apoiadas 21 startups na região do SERTÃO DOS INHAMUNS

**REGIÃO 13 - SERTÃO DOS INHAMUNS / 222.1 / 2043 - STARTUP APOIADA / 56000000 - SDE**

6 startups apoiadas

**REGIÃO 13 - SERTÃO DOS INHAMUNS / 222.1 / 2044 - EMPREENDIMENTO APOIADO / 31200006 - NUTEC**

No período janeiro a dezembro, o Nutec realizou o apoio técnico/tecnológico a 2 empresas.

**REGIÃO 13 - SERTÃO DOS INHAMUNS / 222.3 / 1892 - EVENTO REALIZADO / 31000000 - SECITECE**

Foram realizados 6 eventos na região na SERTÃO DOS INHAMUNS

**REGIÃO 13 - SERTÃO DOS INHAMUNS / 222.3 / 1964 - PESSOA CAPACITADA / 31000000 - SECITECE**

Foram capacitadas 819 pessoas nos cursos ofertados.

**REGIÃO 14 - VALE DO JAGUARIBE / 222.1 / 2043 - STARTUP APOIADA / 31000000 - SECITECE**

Foram apoiadas 24 startups na região do VALE DO JAGUARIBE

**REGIÃO 14 - VALE DO JAGUARIBE / 222.1 / 2043 - STARTUP APOIADA / 31200006 - NUTEC**

No Período de janeiro a dezembro, a Gerência de Inovação e Empreendedorismo do Nutec, atendeu 1 startups.

**REGIÃO 14 - VALE DO JAGUARIBE / 222.1 / 2044 - EMPREENDIMENTO APOIADO / 31200006 - NUTEC**

No período janeiro a dezembro, o Nutec realizou o apoio técnico/tecnológico a 15 empresas.

**REGIÃO 14 - VALE DO JAGUARIBE / 222.3 / 1892 - EVENTO REALIZADO / 31000000 - SECITECE**

Foram realizados 3 eventos na região no VALE DO JAGUARIBE

**REGIÃO 14 - VALE DO JAGUARIBE / 222.3 / 1964 - PESSOA CAPACITADA / 31000000 - SECITECE**

Foram capacitadas 285 pessoas nos cursos ofertados.

**REGIÃO 15 - ESTADO DO CEARÁ / 222.1 / 2044 - EMPREENDIMENTO APOIADO / 31200005 - FUNCAP**

De janeiro a dezembro, a Funcap apoiou um total de 85 empreendimentos por meio de editais.

**REGIÃO 15 - ESTADO DO CEARÁ / 222.2 / 1894 - PROJETO APOIADO / 31200005 - FUNCAP**

De janeiro a dezembro, a Fundação apoiou 95 projetos por meio de editais.

**REGIÃO 15 - ESTADO DO CEARÁ / 222.2 / 1910 - BOLSA CONCEDIDA / 31200005 - FUNCAP**

De janeiro a dezembro, a Funcap concedeu um total de 224 bolsas por meio de editais.

## **Análise do Programa**

O Programa Inova Ceará tem como objetivo estimular o desenvolvimento econômico baseado na Inovação, pelo surgimento, de empreendimentos inovadores e startups, alinhados às potencialidades regionais do Estado. Reuni esforços de instituições de ensino, acadêmicos, empreendedores, empresários e organizações públicas e privadas. Com uma abordagem focada na regionalização, o programa atende às demandas específicas de cada região, aproveitando seus potenciais e particularidades para estimular a inovação e fortalecer a competitividade em todo o estado. Ao promover parcerias estratégicas e incentivar a colaboração entre os diversos envolvidos, o programa impulsiona o desenvolvimento de soluções tecnológicas inovadoras, convertendo ideias em empreendimentos de sucesso. Assim, o Inova Ceará não apenas contribui para o fortalecimento do ambiente de inovação, mas também para a geração de novos empreendimentos e o crescimento econômico sustentável do estado.

Para alcançar o objetivo proposto foram estabelecidas 11 entregas/metras por ocasião da elaboração do PPA 2024 - 2027, e compartilhadas entre a Secretaria da Ciência, Tecnologia e Educação Superior - Secitece; Fundação Universidade Estadual do Ceará - Funece; Universidade Regional do Cariri - Urca; Núcleo de Tecnologia e Qualidade Industrial - Nutec; Secretaria de Desenvolvimento Econômico - SDE; e Fundação Cearense de Apoio ao Desenvolvimento Científico e Tecnológico - Funcap.

Das 11 entregas/metras propostas, 08 registraram crescimento igual e/ou superior a 100%, em relação ao 1º quadrimestre: Apoio a 800 empreendimentos pela modalidade de subvenção econômica, (118,87%); e Capacitação de 7.525 pessoas, em temáticas ligadas ao ecossistema de inovação e empreendedorismo (259,48%), ambas destacadas como prioritárias; Apoio técnico, e de gestão a 354 Startups (122,07%); Apoio a 03 empresas por meio da Incubadora de Empresas da Universidade Estadual do Ceará- INCUBAUECE e Pró-reitoria de Inovação da Urca (100%); Concessão de 224 bolsas a projetos de inovação, por meio de editais disponibilizados pela Funcap (117,89%); Realização de 52 assessorias voltadas a marcas e patentes e propriedade intelectual (104%); Realização de 63 registros do conjunto de ativos intangíveis de propriedade intelectual, (146,51%); Realização de 162 eventos visando disseminar, sensibilizar, apoiar e fomentar o empreendedorismo e a inovação, (368,18%); 02: Ambiente de Inovação implantado e Ambiente de Inovação estruturado não registraram execução, e 01: Apoio a 95 projetos por meio de editais disponibilizados pela Funcap apresentando execução de 63,33%.

Em relação à execução orçamentária/financeira, os recursos programados totalizaram R\$34.261.899,02 com empenho de R\$25.129.281,66, representando 73,34%, resultado considerado ainda aquém, para o período, mesmo registrando evolução em relação ao período inicial. Observando nesse contexto, o desempenho da Funcap, detentora do maior volume de recursos, R\$29.641.323,91 com realização de R\$21.556.811,14, representando 72,73% de execução; seguida da Secitece com programação de R\$4.038.026,11, e 80,16% de execução; e Nutec, com R\$562.549,00 de recursos programados, e R\$335.527,45 executados. As demais instituições participantes totalizaram R\$20.000,00 em recursos programados, e não registraram execução.

Considerando o exposto, o Programa apresentou desempenho positivo em relação às metas, registrando considerável número de execuções acima de 100,00%. No entanto a execução orçamentário/financeira, ainda registra um desempenho baixo em relação ao número de ações. Das 32 ações apresentadas, apenas 07 foram executadas, 21,87%. No entanto, foi constatada a existência de muitas ações cujas entregas prescindem do uso de recursos financeiros, caso das Agências de inovação, e Incubadoras da Funece e Nutec, na oferta de prestação de serviços às empresas/startups, como assessorias, consultorias, registros de patentes, eventos, dentre outros.

---

## **Eixo: 2 - O CEARÁ QUE INOVA, PRODUZ E TRABALHA**

### **Tema: 2.2 - CIÊNCIA, TECNOLOGIA E INOVAÇÃO**

#### **Programa: 223 - TECNOLOGIA DA INFORMAÇÃO E COMUNICAÇÃO ESTRATÉGICA DO CEARÁ**

##### **Órgão Gestor:**

46000000 - SEPLAG

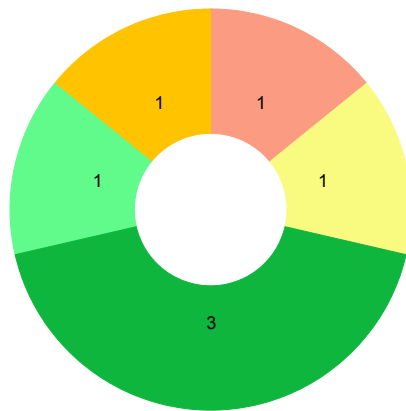
**Órgão(s) Executor(es):**

CASA CIVIL  
EMPRESA DE TECNOLOGIA DA INFORMAÇÃO DO CEARÁ  
SECRETARIA DA INFRAESTRUTURA  
SECRETARIA DO PLANEJAMENTO E GESTÃO  
**Público-alvo: Órgãos e entidades governamentais e instituições privadas.**

Situação do Monitoramento do Programa: Validado

**Visão Geral do Programa**

**Execução Física das Entregas (%)**



● Até 25% ● 25,01% a 50% ● 50,01% a 75% ● 75,01% a 100% ● 100,01% a 200% ● Acima de 200,01% ● Não Acompanhado

Entregas sem meta para o ano vigente	Entregas sem meta mas com realização no ano vigente
-	-

**Desempenho Físico das Entrega(s)**

Objetivo Especifico	Entrega / Unidade de Medida	Programado	Realizado	% Execução Física
223.1 - Ampliar o acesso de qualidade à informação e aos serviços digitais.	1888 - AGENTE PÚBLICO CAPACITADO / Unidade	50,00	34,00	68,00
223.1 - Ampliar o acesso de qualidade à informação e aos serviços digitais.	2157 - INFRAESTRUTURA DE TIC IMPLANTADA / Unidade	1,00	1,00	100,00

223.1 - Ampliar o acesso de qualidade à informação e aos serviços digitais.	2221 - SOLUÇÃO TECNOLÓGICA OFERTADA / Unidade	300,00	441,00	147,00
223.1 - Ampliar o acesso de qualidade à informação e aos serviços digitais.	2222 - CINTURÃO DIGITAL ESTRUTURADO / Unidade	1,00	1,00	100,00
223.1 - Ampliar o acesso de qualidade à informação e aos serviços digitais.	2223 - PONTO INSTALADO / Unidade	40,00	215,00	537,50
223.1 - Ampliar o acesso de qualidade à informação e aos serviços digitais.	2224 - CINTURÃO DIGITAL MANTIDO / Unidade	1,00	1,00	100,00
223.1 - Ampliar o acesso de qualidade à informação e aos serviços digitais.	2225 - FIBRA ÓTICA IMPLANTADA / quilômetro	150,00	58,00	38,67

## Identificação de Problemas

Objetivo Específico	Entrega	Âmbito	Problema	Impacto
223.1 - Ampliar o acesso de qualidade à informação e aos serviços digitais.	2225 - FIBRA ÓTICA IMPLANTADA	Execução Orçamentária/ Financeira	Outro	Médio
223.1 - Ampliar o acesso de qualidade à informação e aos serviços digitais.	1888 - AGENTE PÚBLICO CAPACITADO	Fatores Exogenos	Outro	Médio
223.1 - Ampliar o acesso de qualidade à informação e aos serviços digitais.	2222 - CINTURÃO DIGITAL ESTRUTURADO	Contrato/ Convênios/ Congêneres	Celebração (documentação, assinatura, publicação, garantia, etc.)	Alto

## Execução orçamentária/financeira (por Órgão Executor)

Órgão Executor	Lei + Crédito (A)	Empenhado (B)	Pago (C)	%Empenhado (B/A)	%Pago (C/A)
CASA CIVIL	12.526.940,88	0,00	0,00	0,00	0,00
ETICE	434.323.069,18	433.931.484,25	316.387.397,69	99,91	72,85
SEINFRA	0,00	0,00	0,00	0,00	0,00

SEPLAG	82.509,20	71.227,80	47.509,20	86,33	57,58
<b>Total Geral</b>	<b>446.932.519,26</b>	<b>434.002.712,05</b>	<b>316.434.906,89</b>	<b>97,11</b>	<b>70,80</b>

**Execução orçamentária/financeira (por Fonte de Recursos)**

Fonte de Recursos	Lei + Crédito (A)	Empenhado (B)	Pago (C)	%Empenhado (B/A)	%Pago (C/A)
500 - RECURSOS NÃO VINCULADOS DE IMPOSTOS	6.713.233,70	0,00	0,00	0,00	0,00
500 - RECURSOS NÃO VINCULADOS DE IMPOSTOS	0,00	0,00	0,00	0,00	0,00
501 - OUTROS RECURSOS NÃO VINCULADOS	440.141.776,36	433.931.484,25	316.387.397,69	98,59	71,88
754 - RECURSOS DE OPERAÇÕES DE CRÉDITO	77.509,20	71.227,80	47.509,20	91,90	61,29
<b>Total Geral:</b>	<b>446.932.519,26</b>	<b>434.002.712,05</b>	<b>316.434.906,89</b>	<b>97,11</b>	<b>70,80</b>

**Execução Extraorçamentária/financeira (por Fonte de Recursos)**

Fonte de Recursos	Valor Extraorçamentário (B/A)
<b>Total Geral</b>	

**Execução orçamentária/financeira (por Entrega)**

Objetivo Específico	Entrega	Lei + Crédito (A)	Empenhado (B)	%Empenhado (B/A)
Ampliar o acesso de qualidade à informação e aos serviços digitais.	1888 - AGENTE PÚBLICO CAPACITADO	0,00	0,00	0,00
Ampliar o acesso de qualidade à informação e aos serviços digitais.	2157 - INFRAESTRUTURA DE TIC IMPLANTADA	0,00	0,00	0,00
Ampliar o acesso de qualidade à informação e aos serviços digitais.	2221 - SOLUÇÃO TECNOLÓGICA OFERTADA	410.845.808,96	410.588.426,34	99,94
Ampliar o acesso de qualidade à informação e aos serviços digitais.	2222 - CINTURÃO DIGITAL ESTRUTURADO	12.609.450,08	71.227,80	0,56

Ampliar o acesso de qualidade à informação e aos serviços digitais.	2223 - PONTO INSTALADO	0,00	0,00	0,00
Ampliar o acesso de qualidade à informação e aos serviços digitais.	2224 - CINTURÃO DIGITAL MANTIDO	21.338.086,84	21.211.066,49	99,40
Ampliar o acesso de qualidade à informação e aos serviços digitais.	2225 - FIBRA ÓTICA IMPLANTADA	2.139.173,38	2.131.991,42	99,66
Total Geral:		<b>446.932.519,26</b>	<b>434.002.712,05</b>	<b>97,11</b>

## Análise do Desempenho Geral do Programa

### O que foi efetivamente entregue no período

**REGIÃO 01 - CARIRI / 223.1 / 2223 - PONTO INSTALADO / 30200003 - ETICE**

17 novos pontos instalados

**REGIÃO 01 - CARIRI / 223.1 / 2225 - FIBRA ÓTICA IMPLANTADA / 30200003 - ETICE**

5,09 quilômetros de cabos de fibra óptica

**REGIÃO 02 - CENTRO SUL / 223.1 / 2223 - PONTO INSTALADO / 30200003 - ETICE**

6 novos pontos instalados

**REGIÃO 02 - CENTRO SUL / 223.1 / 2225 - FIBRA ÓTICA IMPLANTADA / 30200003 - ETICE**

3,24 quilômetros de cabos de fibra óptica

**REGIÃO 03 - GRANDE FORTALEZA / 223.1 / 1888 - AGENTE PÚBLICO CAPACITADO / 30200003 - ETICE**

34 profissionais capacitados das áreas finalísticas em formações estratégicas, técnicas e gerenciais.

**REGIÃO 03 - GRANDE FORTALEZA / 223.1 / 2157 - INFRAESTRUTURA DE TIC IMPLANTADA / 08000000 - SEINFRA**

Instalação de uma estação rádio base (antena) no Complexo Portuário.

**REGIÃO 03 - GRANDE FORTALEZA / 223.1 / 2221 - SOLUÇÃO TECNOLÓGICA OFERTADA / 30200003 - ETICE**

441 soluções tecnológicas ofertadas

**REGIÃO 03 - GRANDE FORTALEZA / 223.1 / 2223 - PONTO INSTALADO / 30200003 - ETICE**

112 novos pontos instalados

**REGIÃO 03 - GRANDE FORTALEZA / 223.1 / 2225 - FIBRA ÓTICA IMPLANTADA / 30200003 - ETICE**

10,06 quilômetros de cabos de fibra óptica

**REGIÃO 04 - LITORAL LESTE / 223.1 / 2223 - PONTO INSTALADO / 30200003 - ETICE**

7 novos pontos instalados

**REGIÃO 04 - LITORAL LESTE / 223.1 / 2225 - FIBRA ÓTICA IMPLANTADA / 30200003 - ETICE**

0,66 quilômetros de cabos de fibra óptica

**REGIÃO 05 - LITORAL NORTE / 223.1 / 2223 - PONTO INSTALADO / 30200003 - ETICE**

11 novos pontos instalados

**REGIÃO 05 - LITORAL NORTE / 223.1 / 2225 - FIBRA ÓTICA IMPLANTADA / 30200003 - ETICE**

0,19 quilômetros de cabos de fibra óptica

**REGIÃO 06 - LITORAL OESTE / VALE DO CURU / 223.1 / 2223 - PONTO INSTALADO / 30200003 - ETICE**

3 novos pontos instalados

**REGIÃO 06 - LITORAL OESTE / VALE DO CURU / 223.1 / 2225 - FIBRA ÓTICA IMPLANTADA / 30200003 - ETICE**

1,15 quilômetros de cabos de fibra óptica

**REGIÃO 07 - MACIÇO DO BATURITÉ / 223.1 / 2223 - PONTO INSTALADO / 30200003 - ETICE**

6 novos pontos instalados

**REGIÃO 07 - MACIÇO DO BATURITÉ / 223.1 / 2225 - FIBRA ÓTICA IMPLANTADA / 30200003 - ETICE**

0,37 quilômetros de cabos de fibra óptica

**REGIÃO 08 - SERRA DA IBIAPABA / 223.1 / 2223 - PONTO INSTALADO / 30200003 - ETICE**

3 novos pontos instalados

**REGIÃO 09 - SERTÃO CENTRAL / 223.1 / 2223 - PONTO INSTALADO / 30200003 - ETICE**

7 novos pontos instalados

**REGIÃO 09 - SERTÃO CENTRAL / 223.1 / 2225 - FIBRA ÓTICA IMPLANTADA / 30200003 - ETICE**

2,02 quilômetros de cabos de fibra óptica

**REGIÃO 10 - SERTÃO DE CANINDÉ / 223.1 / 2223 - PONTO INSTALADO / 30200003 - ETICE**

6 novos pontos instalados

**REGIÃO 10 - SERTÃO DE CANINDÉ / 223.1 / 2225 - FIBRA ÓTICA IMPLANTADA / 30200003 - ETICE**

0,42 quilômetros de cabos de fibra óptica

**REGIÃO 11 - SERTÃO DE SOBRAL / 223.1 / 2223 - PONTO INSTALADO / 30200003 - ETICE**

13 novos pontos instalados

**REGIÃO 11 - SERTÃO DE SOBRAL / 223.1 / 2225 - FIBRA ÓTICA IMPLANTADA / 30200003 - ETICE**

6,58 quilômetros de cabos de fibra óptica

**REGIÃO 12 - SERTÃO DOS CRATEÚS / 223.1 / 2223 - PONTO INSTALADO / 30200003 - ETICE**

13 novos pontos instalados

**REGIÃO 12 - SERTÃO DOS CRATEÚS / 223.1 / 2225 - FIBRA ÓTICA IMPLANTADA / 30200003 - ETICE**

3,22 quilômetros de cabos de fibra óptica

**REGIÃO 13 - SERTÃO DOS INHAMUNS / 223.1 / 2223 - PONTO INSTALADO / 30200003 - ETICE**

5 novos pontos instalados

**REGIÃO 13 - SERTÃO DOS INHAMUNS / 223.1 / 2225 - FIBRA ÓTICA IMPLANTADA / 30200003 - ETICE**

0,95 quilômetros de cabos de fibra óptica

**REGIÃO 14 - VALE DO JAGUARIBE / 223.1 / 2223 - PONTO INSTALADO / 30200003 - ETICE**

6 novos pontos instalados

**REGIÃO 14 - VALE DO JAGUARIBE / 223.1 / 2225 - FIBRA ÓTICA IMPLANTADA / 30200003 - ETICE**

24,05 quilômetros de cabos de fibra óptica

**REGIÃO 15 - ESTADO DO CEARÁ / 223.1 / 2222 - CINTURÃO DIGITAL ESTRUTURADO / 30200003 - ETICE**

Cinturão Digital do Ceará (CDC) revitalizado com equipamentos e softwares mais modernos e robustos.

**REGIÃO 15 - ESTADO DO CEARÁ / 223.1 / 2224 - CINTURÃO DIGITAL MANTIDO / 30200003 - ETICE**

Manutenção da estrutura do Cinturão Digital do Ceará (CDC) íntegra e operacional.

## **Análise do Programa**

O Programa Tecnologia da Informação e Comunicação Estratégica do Ceará contribui para o resultado temático: "população orientada à Inovação e produção científicas, tecnológicas e sociais, difundidas e promovidos de forma sustentável, regionalizada e inclusiva, impulsionando o desenvolvimento socioeconômico". Seu objetivo específico é: ampliar o acesso de qualidade à informação e aos serviços digitais. Seu público-alvo, os órgãos e entidades governamentais e instituições privadas, e conta com quatro executores financeiros (Casa Civil, Etice, Seinfra e Seplag) e 2 executores físicos (Etice e Seinfra).

No período de janeiro a dezembro, das 7 entregas do programa, 1 encontra-se com desempenho físico acima de 200%, 1 entre 100% e 200%, 3 entre 75% e 100%, 1 entre 50% e 75% e 1 entre 25% e 50% da meta, totalizando 7 entregas realizadas, equivalendo um percentual de 100,00%.

Destacando as entregas: ponto Instalado com desempenho acima de 200%, com 215 unidades da meta de 40 e a solução tecnológica ofertada com desempenho entre 100% e 200% com 441 unidades da meta de 300. Enquanto a entrega com médio desempenho físico entre 25% e 50% foi a fibra ótica implantada com 58 Km de cabos de fibra de meta de 150 km.

A entrega agente Público Capacitado, pela Etice somou 34 profissionais lotados nas áreas finalísticas em formações estratégicas, técnicas e gerenciais. Entre as formações, destacam-se o curso ISO 27001 relacionada a segurança de informação, SOC - Security Operation Center, Power BI Basic, Design Sprint na Prática: Criatividade e Colaboração em Ação, Engenharia de Prompt e Metodologia de Design Thinking.

A entrega infraestrutura de TIC implantada, de responsabilidade da Seinfra, teve instalação de uma estação rádio base (antena) no Complexo Industrial e Portuário (CIPP). Contemplou ações próprias ou conveniadas, incluindo hardware, software e instalação de torres de telefonia e Internet.

Foram ofertadas 441 soluções tecnológicas relacionados ao portfólio de serviços da Etice, sendo: Acesso à Internet e Transporte de Dados: 2; Nuvem Computacional (IaaS, PaaS e SaaS): 331; Serviços em Nuvem: 90; Controle de Acessos: 10; Voice over Internet Protocol (VoIP): 1 e Videomonitoramento: 7.

A entrega Ponto instalado teve 215 pontos de conectividade no CDC (537% da meta), relacionados aos novos pontos ativos de conectividade no Cinturão Digital do Ceará (CDC), por demanda. O percentual excedeu porque passou a considerar também os instalados por parceiros. 46 nas fibras do CDC envolvendo os do Programa Ceará Conectado e 169 de parceiros que transportam a Rede do Governo para localidades não cobertas pelas fibras do CDC.

O Cinturão Digital do Ceará continuou sendo mantido integralmente, em sua estrutura, contemplando: 15 sites com DWDM e 20 sites com switches 100 Gb nas ramificações. Totalizando a manutenção de 5.898 Km de rede de fibra ótica do CDC.

A entrega Fibra Ótica implantada teve implantação de 58 km de cabos de fibra ótica, restando apenas a Serra da Ibiapaba a ser contemplada.

A Etice, uma das executoras do programa, empenhou R\$ 433.931.484,25, percentual de 99,91% do total R\$ 434.323.069,18 (Lei+Crédito). Estes recursos contemplaram três entregas: cinturão digital mantido, solução tecnológica ofertada, fibra ótica implantada e cinturão digital estruturado.

Diante do exposto, considera-se satisfatório o desempenho do Programa no período de janeiro a dezembro.

---

## **Eixo: 2 - O CEARÁ QUE INOVA, PRODUZ E TRABALHA**

### **Tema: 2.3 - EDUCAÇÃO PROFISSIONAL**

#### **Programa: 231 - EDUCAÇÃO PROFISSIONAL ARTICULADA AO ENSINO MÉDIO**

##### **Órgão Gestor:**

22000000 - SEDUC

##### **Órgão(s) Executor(es):**

SECRETARIA DA EDUCAÇÃO

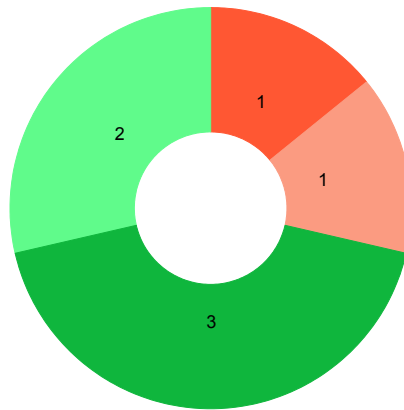
SUPERINTENDÊNCIA DE OBRAS PÚBLICAS

Público-alvo: População de 14 anos ou mais apta a cursar o ensino médio regular articulado ao ensino técnico.

Situação do Monitoramento do Programa: **Validado**

## Visão Geral do Programa

### Execução Física das Entregas (%)



● Até 25% ● 25,01% a 50% ● 50,01% a 75% ● 75,01% a 100% ● 100,01% a 200% ● Acima de 200,01% ● Não Acompanhado

Entregas sem meta para o ano vigente	Entregas sem meta mas com realização no ano vigente
-	-

## Desempenho Físico das Entrega(s)

Objetivo Específico	Entrega / Unidade de Medida	Programado	Realizado	% Execução Física
231.1 - Ampliar o acesso ao ensino médio articulado à Educação Profissional.	2049 - ESCOLA IMPLANTADA / Unidade	2,00	1,00	50,00
231.2 - Garantir espaços de aprendizagem e serviços educacionais de qualidade da rede pública de ensino médio articulado à Educação Profissional.	2040 - ALUNO BENEFICIADO / Unidade	64.242,00	62.712,00	97,62

231.2 - Garantir espaços de aprendizagem e serviços educacionais de qualidade da rede pública de ensino médio articulado à Educação Profissional.	2050 - ESCOLA ESTRUTURADA / Unidade	135,00	130,00	96,30
231.2 - Garantir espaços de aprendizagem e serviços educacionais de qualidade da rede pública de ensino médio articulado à Educação Profissional.	2051 - ESCOLA MANTIDA / Unidade	135,00	133,00	98,52
231.3 - Elevar o nível de aprendizagem dos estudantes do ensino médio articulado à Educação Profissional e potencializar as possibilidades para a sua inserção no mundo do trabalho e no ensino superior.	1906 - PROFISSIONAL CAPACITADO / Unidade	443,00	523,00	118,06
231.3 - Elevar o nível de aprendizagem dos estudantes do ensino médio articulado à Educação Profissional e potencializar as possibilidades para a sua inserção no mundo do trabalho e no ensino superior.	2052 - ALUNO QUALIFICADO / Unidade	1.025,00	89,00	8,68
231.3 - Elevar o nível de aprendizagem dos estudantes do ensino médio articulado à Educação Profissional e potencializar as possibilidades para a sua inserção no mundo do trabalho e no ensino superior.	2053 - ALUNO ATENDIDO / Unidade	20.105,00	23.402,00	116,40

## Identificação de Problemas

Objetivo Específico	Entrega	Âmbito	Problema	Impacto
231.3 - Elevar o nível de aprendizagem dos estudantes do ensino médio articulado à Educação Profissional e potencializar as possibilidades para a sua inserção no mundo do trabalho e no ensino superior.	2052 - ALUNO QUALIFICADO	Execução Física/ Operacional	Outro	Médio

231.1 - Ampliar o acesso ao ensino médio articulado à Educação Profissional.	2049 - ESCOLA IMPLANTADA	Execução Física/Operacional	Execução de obra	Médio
--	--------------------------	-----------------------------	------------------	-------

### Execução orçamentária/financeira (por Órgão Executor)

Órgão Executor	Lei + Crédito (A)	Empenhado (B)	Pago (C)	%Empenhado (B/A)	%Pago (C/A)
SEDUC	793.598.134,77	764.369.745,39	722.581.265,12	96,32	91,05
SOP	6.555.134,58	6.479.161,02	6.309.002,57	98,84	96,25
<b>Total Geral</b>	<b>800.153.269,35</b>	<b>770.848.906,41</b>	<b>728.890.267,69</b>	<b>96,34</b>	<b>91,09</b>

### Execução orçamentária/financeira (por Fonte de Recursos)

Fonte de Recursos	Lei + Crédito (A)	Empenhado (B)	Pago (C)	%Empenhado (B/A)	%Pago (C/A)
500 - RECURSOS NÃO VINCULADOS DE IMPOSTOS	221.059.688,62	220.442.136,97	205.864.755,83	99,72	93,13
540 - TRANSFERÊNCIAS DO FUNDEB - IMPOSTOS E TRANSFERÊNCIAS DE IMPOSTOS	189.489.873,00	186.620.794,34	183.067.973,16	98,49	96,61
541 - TRANSFERÊNCIAS DO FUNDEB - COMPLEMENTAÇÃO DA UNIÃO - VAAF	286.327.133,45	283.470.776,98	271.116.982,36	99,00	94,69
543 - TRANSFERÊNCIAS DO FUNDEB - COMPLEMENTAÇÃO DA UNIÃO - VAAR	10.000.000,00	0,00	0,00	0,00	0,00
544 - RECURSOS DE PRECATÓRIOS DO FUNDEF	52.562.830,88	52.400.508,61	52.400.508,61	99,69	99,69
550 - TRANSFERÊNCIA DO SALÁRIO-EDUCAÇÃO	0,00	0,00	0,00	0,00	0,00
569 - OUTRAS TRANSFERÊNCIAS DE RECURSOS DO FNDE	3.549.348,81	2.967.164,96	1.943.981,74	83,60	54,77

570 - TRANSFERÊNCIAS DO GOVERNO FEDERAL REFERENTES A CONVÊNIOS E INSTRUMENTOS CONGÊNERES VINCULADOS	3.609.986,00	3.516.202,12	3.403.041,61	97,40	94,27
754 - RECURSOS DE OPERAÇÕES DE CRÉDITO	33.554.408,59	21.431.322,43	11.093.024,38	63,87	33,06
<b>Total Geral:</b>	<b>800.153.269,35</b>	<b>770.848.906,41</b>	<b>728.890.267,69</b>	<b>96,34</b>	<b>91,09</b>

### Execução Extraorçamentária/financeira (por Fonte de Recursos)

Fonte de Recursos	Valor Extraorçamentário (B/A)
<b>Total Geral</b>	

### Execução orçamentária/financeira (por Entrega)

Objetivo Específico	Entrega	Lei + Crédito (A)	Empenhado (B)	%Empenhado (B/A)
Ampliar o acesso ao ensino médio articulado à Educação Profissional.	2049 - ESCOLA IMPLANTADA	59.783.497,57	47.131.123,01	78,84
Garantir espaços de aprendizagem e serviços educacionais de qualidade da rede pública de ensino médio articulado à Educação Profissional.	2040 - ALUNO BENEFICIADO	84.996.673,61	84.753.727,87	99,71
Garantir espaços de aprendizagem e serviços educacionais de qualidade da rede pública de ensino médio articulado à Educação Profissional.	2050 - ESCOLA ESTRUTURADA	6.500.134,58	6.479.161,02	99,68
Garantir espaços de aprendizagem e serviços educacionais de qualidade da rede pública de ensino médio articulado à Educação Profissional.	2051 - ESCOLA MANTIDA	438.381.374,32	422.822.796,46	96,45

Elevar o nível de aprendizagem dos estudantes do ensino médio articulado à Educação Profissional e potencializar as possibilidades para a sua inserção no mundo do trabalho e no ensino superior.	1906 - PROFISSIONAL CAPACITADO	159.776.446,21	159.776.446,21	100,00
Elevar o nível de aprendizagem dos estudantes do ensino médio articulado à Educação Profissional e potencializar as possibilidades para a sua inserção no mundo do trabalho e no ensino superior.	2052 - ALUNO QUALIFICADO	3.549.348,81	2.967.164,96	83,60
Elevar o nível de aprendizagem dos estudantes do ensino médio articulado à Educação Profissional e potencializar as possibilidades para a sua inserção no mundo do trabalho e no ensino superior.	2053 - ALUNO ATENDIDO	47.165.794,25	46.918.486,88	99,48
Total Geral:		<b>800.153.269,35</b>	<b>770.848.906,41</b>	<b>96,34</b>

## Análise do Desempenho Geral do Programa

### O que foi efetivamente entregue no período

#### REGIÃO 01 - CARIRI

No período de janeiro a dezembro de 2025, foram beneficiados 9.141 alunos por meio da alimentação diária e fardamento, destacando-se os municípios de Juazeiro do Norte - 1364 e Crato -960.

#### REGIÃO 01 - CARIRI

20 (Vinte) Escola mantida, distribuídos nas seguintes cidades: LAVRAS DA MANGABEIRA, VARZEA ALEGRE, ARARIPE, ASSARE, CAMPOS SALES, CRATO, NOVA OLINDA, BARBALHA, CARIRIACU FARIAS BRITO, JARDIM, JUAZEIRO DO NORTE, AURORA, BARRO, BREJO SANTO, MAURITI, MILAGRES.

#### REGIÃO 01 - CARIRI

76 (setenta e seis) profissionais capacitados, distribuídos nas seguintes cidades: Lavras da Mangabeira, Várzea Alegre, Araripe, Assaré, Campos Sales, Crato, Nova Olinda, Barbalha, Caririçu, Jardim, Farias Brito, Juazeiro do Norte, Aurora, Barro, Brejo Santo, Mauriti e Milagres.

#### REGIÃO 01 - CARIRI

Foram inseridos 3.287 alunos em campo estágio nos municípios de Araripe, Assaré, Aurora, Barbalha, Barro, Brejo Santo, Campos Sales, Caririçu, Crato, Jardim, Juazeiro do Norte, Lavras da Mangabeira, Mauriti, Milagres, Nova Olinda e Várzea Alegre.

#### REGIÃO 01 - CARIRI / 231.2 / 2050 - ESCOLA ESTRUTURADA / 22000000 - SEDUC

Foram estruturadas 18 escolas nos municípios de Araripe, Assaré, Aurora, Barbalha, Barro, Campos Sales, Caririçu, Crato, Farias Brito, Jardim, Juazeiro do Norte, Lavras da Mangabeira, Milagres, Nova Olinda, Várzea Alegre.

#### REGIÃO 02 - CENTRO SUL / 231.2 / 2040 - ALUNO BENEFICIADO / 22000000 - SEDUC

No período de janeiro a dezembro de 2025, foram beneficiados 2.729 alunos por meio da alimentação diária e fardamento, destacando-se o município de Iguatu -939.

**REGIÃO 02 - CENTRO SUL / 231.2 / 2050 - ESCOLA ESTRUTURADA / 22000000 - SEDUC**

Foram estruturadas 06 escolas nos municípios de Acopiara, Cedro, Icó, Iguatu, Jucás

**REGIÃO 02 - CENTRO SUL / 231.2 / 2051 - ESCOLA MANTIDA / 22000000 - SEDUC**

6 (Seis) Escola mantida, distribuídos nas seguintes cidades: ACOPIARA, IGUATU, JUCAS, CEDRO, ICO.

**REGIÃO 02 - CENTRO SUL / 231.3 / 1906 - PROFISSIONAL CAPACITADO / 22000000 - SEDUC**

20 (vinte) profissionais capacitados, nas cidades de Acopiara, Iguatu, Jucás, Cedro e Icó.

**REGIÃO 02 - CENTRO SUL / 231.3 / 2053 - ALUNO ATENDIDO / 22000000 - SEDUC**

Foram inseridos 957 alunos em campo de estágio nos municípios de Acopiara, Cedro, Icó, Iguatu e Jucás.

**REGIÃO 03 - GRANDE FORTALEZA**

Foi implantada 01 (uma) Escola no município de Itaitinga.

**REGIÃO 03 - GRANDE FORTALEZA**

181 (cento e oitenta e um) profissionais capacitados, nas cidades de Aquiraz, Caucaia, Eusébio, Guaiuba, Itaitinga, Maracanaú, Maranguape, Pacatuba, São Gonçalo do Amarante, Paracuru, Paraipaba, Trairi, Horizonte, Pacajus, Cascavel e Fortaleza.

**REGIÃO 03 - GRANDE FORTALEZA / 231.2 / 2040 - ALUNO BENEFICIADO / 22000000 - SEDUC**

No período de janeiro a dezembro de 2025, foram beneficiados 18.282 alunos por meio da alimentação diária e fardamento, destacando-se o município de Fortaleza - 9268.

**REGIÃO 03 - GRANDE FORTALEZA / 231.2 / 2050 - ESCOLA ESTRUTURADA / 22000000 - SEDUC**

Foram estruturadas 40 escolas nos municípios de Aquiraz, Cascavel, Caucaia, Eusébio, Fortaleza, Guaiuba, Horizonte, Itaitinga, Maracanaú, Maranguape, Pacajus, Pacatuba, Paracuru, Paraipaba, São Gonçalo do Amarante, Trairi.

**REGIÃO 03 - GRANDE FORTALEZA / 231.2 / 2051 - ESCOLA MANTIDA / 22000000 - SEDUC**

40 (Quarenta) Escola mantida, distribuídos nas seguintes cidades: AQUIRAZ, CAUCAIA, EUSEBIO, GUAUIUBA, ITAITINGA, MARACANAÚ, MARANGUAPE, PACATUBA, ITAITINGA, PARACURU, PARAIPABA, SAO GONCALO DO AMARANTE, TRAIRI, CASCAVEL, HORIZONTE, PACAJUS, FORTALEZA.

**REGIÃO 03 - GRANDE FORTALEZA / 231.3 / 2052 - ALUNO QUALIFICADO / 22000000 - SEDUC**

Foram qualificados 43 estudantes nos municípios de Fortaleza e Caucaia.

**REGIÃO 03 - GRANDE FORTALEZA / 231.3 / 2053 - ALUNO ATENDIDO / 22000000 - SEDUC**

Foram inseridos 6.779 alunos em campo de estágio nos municípios de Aquiraz, Cascavel, Caucaia, Eusébio, Fortaleza, Guaiuba, Horizonte, Itaitinga, Maracanaú, Maranguape, Pacajus, Pacatuba, Paracuru, Paraipaba, São Gonçalo do Amarante e Trairi.

**REGIÃO 04 - LITORAL LESTE / 231.2 / 2040 - ALUNO BENEFICIADO / 22000000 - SEDUC**

No período de janeiro a dezembro de 2025, foram beneficiados 1.997 alunos por meio da alimentação diária e fardamento, destacando-se o município de Beberibe - 553.

**REGIÃO 04 - LITORAL LESTE / 231.2 / 2050 - ESCOLA ESTRUTURADA / 22000000 - SEDUC**

Foram estruturadas 04 escolas nos municípios de Aracati, Beberibe, Icapuí, Jaguaruana.

**REGIÃO 04 - LITORAL LESTE / 231.2 / 2051 - ESCOLA MANTIDA / 22000000 - SEDUC**

4 (Quatro) Escola mantida, distribuídos nas seguintes cidades: BEBERIBE, ARACATI, ICAPUI, JAGUARUANA.

**REGIÃO 04 - LITORAL LESTE / 231.3 / 1906 - PROFISSIONAL CAPACITADO / 22000000 - SEDUC**

14 (quatorze) profissionais capacitados, em Beberibe, Aracati, Icapui e Jaguaruana.

**REGIÃO 04 - LITORAL LESTE / 231.3 / 2053 - ALUNO ATENDIDO / 22000000 - SEDUC**

Foram inseridos 767 alunos em campo de estágio nos municípios de Aracati, Beberibe, Jaguaruana e Icapuí.

**REGIÃO 05 - LITORAL NORTE**

No período de janeiro a dezembro de 2025, foram beneficiados 3.950 alunos por meio da alimentação diária e fardamento, destacando-se o município de Granja - 815.

**REGIÃO 05 - LITORAL NORTE / 231.2 / 2050 - ESCOLA ESTRUTURADA / 22000000 - SEDUC**

Foram estruturadas 08 escolas nos municípios de Acaraú, Bela Cruz, Camocim, Granja, Itarema, Jijoca de Jericoacoara, Marco.

**REGIÃO 05 - LITORAL NORTE / 231.2 / 2051 - ESCOLA MANTIDA / 22000000 - SEDUC**

8 (Oito) Escola mantida, distribuídos nas seguintes cidades: ACARAU, BELA CRUZ, ITAREMA, JIJOCA DE JERICOACOARA, MARCO, CAMOCIM, GRANJA.

**REGIÃO 05 - LITORAL NORTE / 231.3 / 1906 - PROFISSIONAL CAPACITADO / 22000000 - SEDUC**

32 (trinta e dois) profissionais capacitados, nos municípios de Acaraú, Bela Cruz, Itarema, Jijoca de Jericoacoara, Marco, Camocim e Granja.

**REGIÃO 05 - LITORAL NORTE / 231.3 / 2053 - ALUNO ATENDIDO / 22000000 - SEDUC**

Foram inseridos 1.489 alunos em campo de estágio nos municípios de Acaraú, Bela Cruz, Camocim, Granja, Itarema, Jijoca de Jericoacoara e Marco.

**REGIÃO 06 - LITORAL OESTE / VALE DO CURU**

Foram inseridos 1.119 alunos em campo de estágio nos municípios de Amontada, General Sampaio, Itapajé, Itapipoca, Pentecoste e Uruburetama.

**REGIÃO 06 - LITORAL OESTE / VALE DO CURU / 231.2 / 2040 - ALUNO BENEFICIADO / 22000000 - SEDUC**

No período de janeiro a dezembro de 2025, foram beneficiados 2.776 alunos por meio da alimentação diária e fardamento, destacando-se o município Itapajé - 529.

**REGIÃO 06 - LITORAL OESTE / VALE DO CURU / 231.2 / 2050 - ESCOLA ESTRUTURADA / 22000000 - SEDUC**

Foram estruturadas 06 escolas nos municípios de Amontada, General Sampaio, Itapajé, Itapipoca, Pentecoste, Uruburetama.

**REGIÃO 06 - LITORAL OESTE / VALE DO CURU / 231.2 / 2051 - ESCOLA MANTIDA / 22000000 - SEDUC**

6 (Seis) Escola mantida, distribuídos nas seguintes cidades: AMONTADA, ITAPAJE, ITAPIPOCA, PENTECOSTE, URUBURETAMA, GENERAL SAMPAIO.

**REGIÃO 06 - LITORAL OESTE / VALE DO CURU / 231.3 / 1906 - PROFISSIONAL CAPACITADO / 22000000 - SEDUC**

22 (vinte e dois) profissionais capacitados, contemplando as seguintes cidades: Amontada, Itapajé, Itapipoca, Pentecoste, Uruburetama e General Sampaio.

**REGIÃO 07 - MACIÇO DO BATURITÉ / 231.2 / 2040 - ALUNO BENEFICIADO / 22000000 - SEDUC**

No período de janeiro a dezembro de 2025, foram beneficiados 2.566 alunos por meio da alimentação diária e fardamento, destacando-se o município de Redenção - 528.

**REGIÃO 07 - MACIÇO DO BATURITÉ / 231.2 / 2050 - ESCOLA ESTRUTURADA / 22000000 - SEDUC**

Foram estruturadas 05 escolas nos municípios de Aracoiaba, Baturité, Ocara, Palmácia, Redenção.

**REGIÃO 07 - MACIÇO DO BATURITÉ / 231.2 / 2051 - ESCOLA MANTIDA / 22000000 - SEDUC**

5 (Cinco) Escola mantida, distribuídos nas seguintes cidades: ARACOIABA, BATURITE, OCARA, PALMACIA, REDENCAO.

**REGIÃO 07 - MACIÇO DO BATURITÉ / 231.3 / 1906 - PROFISSIONAL CAPACITADO / 22000000 - SEDUC**

20 (vinte) profissionais capacitados, contemplando as cidades de Aracoiaba, Baturité, Ocara, Palmácia e Redenção.

**REGIÃO 07 - MACIÇO DO BATURITÉ / 231.3 / 2052 - ALUNO QUALIFICADO / 22000000 - SEDUC**

Foram qualificados 12 estudantes no município de Baturité.

**REGIÃO 07 - MACIÇO DO BATURITÉ / 231.3 / 2053 - ALUNO ATENDIDO / 22000000 - SEDUC**

Foram inseridos 939 alunos em campo de estágio nos municípios de Aracoiaba, Baturité, Ocara, Palmácia e Redenção.

**REGIÃO 08 - SERRA DA IBIAPABA**

No período de janeiro a dezembro de 2025, foram beneficiados 2.845 alunos por meio da alimentação diária e fardamento, destacando-se o município de Viçosa do Ceará - 550.

**REGIÃO 08 - SERRA DA IBIAPABA / 231.2 / 2050 - ESCOLA ESTRUTURADA / 22000000 - SEDUC**

Foram estruturadas 06 escolas nos municípios de Guaraciaba do Norte, Ipu, São Benedito, Tianguá, Ubajara, Viçosa do Ceará.

**REGIÃO 08 - SERRA DA IBIAPABA / 231.2 / 2051 - ESCOLA MANTIDA / 22000000 - SEDUC**

6 (Seis) Escola mantida, distribuídos nas seguintes cidades: GUARACIABA DO NORTE, IPU, SAO BENEDITO, TIANGUA, UBAJARA, VICOSA DO CEARA.

**REGIÃO 08 - SERRA DA IBIAPABA / 231.3 / 1906 - PROFISSIONAL CAPACITADO / 22000000 - SEDUC**

19 (dezenove) profissionais capacitados, nas cidades de Guaraciaba do Norte, Ipu, São Benedito, Tianguá, Ubajara e Viçosa do Ceará.

**REGIÃO 08 - SERRA DA IBIAPABA / 231.3 / 2052 - ALUNO QUALIFICADO / 22000000 - SEDUC**

Foram qualificados 22 estudantes no município de Viçosa do Ceará.

**REGIÃO 08 - SERRA DA IBIAPABA / 231.3 / 2053 - ALUNO ATENDIDO / 22000000 - SEDUC**

Foram inseridos 1.079 alunos em campo de estágio nos municípios de Guaraciaba do Norte, Ipu, São Benedito, Tianguá, Ubajara e Viçosa do Ceará.

**REGIÃO 09 - SERTÃO CENTRAL**

Foram estruturadas 06 escolas nos municípios de Mombaça, Pedra Branca, Quixadá, Quixeramobim, Senador Pompeu, Solonópole.

**REGIÃO 09 - SERTÃO CENTRAL / 231.2 / 2040 - ALUNO BENEFICIADO / 22000000 - SEDUC**

No período de janeiro a dezembro de 2025, foram beneficiados 2.907 alunos por meio da alimentação diária e fardamento, destacando-se o município de Quixeramobim - 550.

**REGIÃO 09 - SERTÃO CENTRAL / 231.2 / 2051 - ESCOLA MANTIDA / 22000000 - SEDUC**

6 (Seis) Escola mantida, distribuídos nas seguintes cidades: QUIXADA, QUIXERAMOBIM, MOMBAÇA, PEDRA BRANCA, SENADOR POMPEU, SOLONOPOLE.

**REGIÃO 09 - SERTÃO CENTRAL / 231.3 / 1906 - PROFISSIONAL CAPACITADO / 22000000 - SEDUC**

23 (vinte e três) profissionais capacitados, nas cidades de Quixadá, Quixeramobim, Mombaça, Pedra Branca, Solonópole e Senador Pompeu.

**REGIÃO 09 - SERTÃO CENTRAL / 231.3 / 2052 - ALUNO QUALIFICADO / 22000000 - SEDUC**

Foram qualificados 12 estudantes no município de Quixeramobim.

**REGIÃO 09 - SERTÃO CENTRAL / 231.3 / 2053 - ALUNO ATENDIDO / 22000000 - SEDUC**

Foram inseridos 1.176 alunos em campo de estágio nos municípios de Mombaça, Pedra Branca, Quixadá, Quixeramobim, Senador Pompeu e Solonópole.

**REGIÃO 10 - SERTÃO DE CANINDÉ / 231.2 / 2040 - ALUNO BENEFICIADO / 22000000 - SEDUC**

No período de janeiro a dezembro de 2025, foram beneficiados 1.893 alunos por meio da alimentação diária e fardamento, destacando-se o município de Boa Viagem - 543.

**REGIÃO 10 - SERTÃO DE CANINDÉ / 231.2 / 2050 - ESCOLA ESTRUTURADA / 22000000 - SEDUC**

Foram estruturadas 03 escolas nos municípios de Boa Viagem, Caridade, Itatira.

**REGIÃO 10 - SERTÃO DE CANINDÉ / 231.2 / 2051 - ESCOLA MANTIDA / 22000000 - SEDUC**

4 (Quatro) Escola mantida, distribuídos nas seguintes cidades: CANINDE, CARIDADE, ITATIRA, BOA VIAGEM.

**REGIÃO 10 - SERTÃO DE CANINDÉ / 231.3 / 1906 - PROFISSIONAL CAPACITADO / 22000000 - SEDUC**

13 (treze) profissionais capacitados, contemplando as seguintes cidades: Canindé, Caridade, Itatira e Boa Viagem.

**REGIÃO 10 - SERTÃO DE CANINDÉ / 231.3 / 2053 - ALUNO ATENDIDO / 22000000 - SEDUC**

Foram inseridos 808 alunos em campo de estágio nos municípios de Boa Viagem, Canindé, Caridade, Madalena e Itatira.

**REGIÃO 11 - SERTÃO DE SOBRAL / 231.2 / 2040 - ALUNO BENEFICIADO / 22000000 - SEDUC**

No período de janeiro a dezembro de 2025, foram beneficiados 5.041 alunos por meio da alimentação diária e fardamento, destacando-se o município de Sobral - 1526.

**REGIÃO 11 - SERTÃO DE SOBRAL / 231.2 / 2050 - ESCOLA ESTRUTURADA / 22000000 - SEDUC**

Foram estruturadas 10 escolas nos municípios de Cariré, Coreaú, Forquilha, Massapê, Pacujá, Reriutaba, Santana do Acaraú, Sobral.

**REGIÃO 11 - SERTÃO DE SOBRAL / 231.2 / 2051 - ESCOLA MANTIDA / 22000000 - SEDUC**

10 (Dez) Escola mantida, distribuídos nas seguintes cidades: CARIRE, COREAU, FORQUILHA, MASSAPE, PACUJA, RERIUTABA, SANTANA DO ACARAU, SOBRAL.

**REGIÃO 11 - SERTÃO DE SOBRAL / 231.3 / 1906 - PROFISSIONAL CAPACITADO / 22000000 - SEDUC**

36 (trinta e seis) profissionais capacitados, nas seguintes cidades: Cariré, Coreaú, Forquilha, Massapê, Pacujá, Reriutaba, Santana do Acaraú e Sobral.

**REGIÃO 11 - SERTÃO DE SOBRAL / 231.3 / 2053 - ALUNO ATENDIDO / 22000000 - SEDUC**

Foram inseridos 1.760 alunos em campo de estágio nos municípios de Cariré, Coreaú, Forquilha, Massapê, Pacujá, Reriutaba, Santana do Acaraú e Sobral.

**REGIÃO 12 - SERTÃO DOS CRATEÚS / 231.2 / 2040 - ALUNO BENEFICIADO / 22000000 - SEDUC**

No período de janeiro a dezembro de 2025, foram beneficiados 4.434 alunos por meio da alimentação diária e fardamento, destacando-se o município de Crateús - 534.

**REGIÃO 12 - SERTÃO DOS CRATEÚS / 231.2 / 2050 - ESCOLA ESTRUTURADA / 22000000 - SEDUC**

Foram estruturadas 09 escolas nos municípios de Crateús, Hidrolândia, Independência, Ipueiras, Monsenhor Tabosa, Nova Russas, Novo Oriente, Santa Quitéria, Tamboril.

**REGIÃO 12 - SERTÃO DOS CRATEÚS / 231.2 / 2051 - ESCOLA MANTIDA / 22000000 - SEDUC**

9 (Nove) Escola mantida, distribuídos nas seguintes cidades: HIDROLANDIA, SANTA QUITERIA, CRATEUS, INDEPENDENCIA, IPUEIRAS, MONSENHOR TABOSA, NOVA RUSSAS, NOVO ORIENTE, TAMBORIL.

**REGIÃO 12 - SERTÃO DOS CRATEÚS / 231.3 / 1906 - PROFISSIONAL CAPACITADO / 22000000 - SEDUC**

31 (trinta e um) profissionais capacitados, nas cidades de Hidrolândia, Santa Quitéria, Crateús, Independência, Ipueiras, Monsenhor Tabosa, Nova Russas, Novo Oriente e Tamboril.

**REGIÃO 12 - SERTÃO DOS CRATEÚS / 231.3 / 2053 - ALUNO ATENDIDO / 22000000 - SEDUC**

Foram inseridos 1.631 alunos em campo de estágio nos municípios de Crateús, Hidrolândia, Independência, Ipueiras, Monsenhor Tabosa, Nova Russas, Novo Oriente, Santa Quitéria e Tamboril.

**REGIÃO 13 - SERTÃO DOS INHAMUNS / 231.2 / 2040 - ALUNO BENEFICIADO / 22000000 - SEDUC**

No período de janeiro a dezembro de 2025, foram beneficiados 1.043 alunos por meio da alimentação diária e fardamento, destacando-se o município de Tauá - 522.

**REGIÃO 13 - SERTÃO DOS INHAMUNS / 231.2 / 2050 - ESCOLA ESTRUTURADA / 22000000 - SEDUC**

Foram estruturadas 02 escolas nos municípios de Parambu e Tauá.

**REGIÃO 13 - SERTÃO DOS INHAMUNS / 231.2 / 2051 - ESCOLA MANTIDA / 22000000 - SEDUC**

2 (Dois) Escola mantida, distribuídos nas seguintes cidades: PARAMBU, TAUA.

**REGIÃO 13 - SERTÃO DOS INHAMUNS / 231.3 / 1906 - PROFISSIONAL CAPACITADO / 22000000 - SEDUC**

9 (nove) profissionais capacitados, nas cidades de Parambu e Tauá.

**REGIÃO 13 - SERTÃO DOS INHAMUNS / 231.3 / 2053 - ALUNO ATENDIDO / 22000000 - SEDUC**

Foram inseridos 382 alunos em campo estágio nos municípios de Parambu e Tauá.

**REGIÃO 14 - VALE DO JAGUARIBE / 231.2 / 2040 - ALUNO BENEFICIADO / 22000000 - SEDUC**

No período de janeiro a dezembro de 2025, foram beneficiados 3.108 alunos por meio da alimentação diária e fardamento, destacando-se o município de Tabuleiro do Norte - 527.

**REGIÃO 14 - VALE DO JAGUARIBE / 231.2 / 2050 - ESCOLA ESTRUTURADA / 22000000 - SEDUC**

Foram estruturadas 07 escolas nos municípios de Alto Santo, Jaguaribe, Limoeiro do Norte, Morada Nova, Pereiro, Russas e Tabuleiro do Norte.

**REGIÃO 14 - VALE DO JAGUARIBE / 231.2 / 2051 - ESCOLA MANTIDA / 22000000 - SEDUC**

7 (Sete) Escola mantida, distribuídos nas seguintes cidades: ALTO SANTO, LIMOEIRO DO NORTE, MORADA NOVA, RUSSAS, TABULEIRO DO NORTE, JAGUARIBE, PEREIRO.

**REGIÃO 14 - VALE DO JAGUARIBE / 231.3 / 1906 - PROFISSIONAL CAPACITADO / 22000000 - SEDUC**

27 (vinte e sete) profissionais capacitados, nas cidades de Alto Santo, Limoeiro do Norte, Morada Nova, Russas, Tabuleiro do Norte, Jaguaribe e Pereiro.

**REGIÃO 14 - VALE DO JAGUARIBE / 231.3 / 2053 - ALUNO ATENDIDO / 22000000 - SEDUC**

Foram inseridos 1.229 alunos em campo de estágio nos municípios de Alto Santo, Jaguaretama, Jaguaribe, Limoeiro do Norte, Morada Nova, Pereiro, Russas e Tabuleiro do Norte.

## Análise do Programa

O programa Educação Profissional Articulada ao Ensino Médio atende à população de 14 anos ou mais, apta a cursar o ensino médio regular articulado ao ensino técnico. O programa é desenvolvido com base em três objetivos: Ampliar o acesso ao ensino médio articulado à Educação Profissional, Garantir espaços de aprendizagem e serviços educacionais de qualidade da rede pública de ensino médio articulado à Educação Profissional e Elevar o nível de aprendizagem dos estudantes do ensino médio articulado à Educação Profissional e potencializar as possibilidades para a sua inserção no mundo do trabalho e no ensino superior. Estes objetivos resultam em um total de sete entregas ofertadas ao público-alvo, são elas: escola implantada; aluno beneficiado; escola estruturada; escola mantida; profissional capacitado; aluno qualificado e aluno atendido.

No período de janeiro a dezembro de 2025, o programa apresentou um desempenho favorável ao alcance da meta em relação à execução física. Das sete entregas programadas para o ano, 2 (duas) concluíram o período com a execução física entre 100,01% a 200%: Profissional Capacitado, que capacitou 523 agentes educacionais envolvidos na política de educação profissional e a entrega Aluno Atendido, que inseriu 23.402 alunos em campo de estágio; 3 (três) ficaram com desempenho entre 75,01% a 100%: Escola Mantida, Aluno Beneficiado e Escola Estruturada; a entrega Escola Implantada ficou entre 25,01 a 50% e Aluno Qualificado com até 25% na execução física, ressaltando que esta última justificada pelo fato de que existem turmas com término previsto para 2026. Na análise financeira das entregas, verifica-se que a execução atingiu percentuais que variam de 78,84 % a 100%. As entregas Profissional Capacitado e Escola Estruturada destacam-se por atingirem 100% e 97,06%, respectivamente, da execução financeira.

No que se refere aos recursos financeiros, foram programados R\$ 800.153.269,35, tendo sido empenhado o valor de R\$ 770.848.906,41 e pagos R\$ 728.890.267,69, correspondendo, respectivamente, a 96,34% e 91,09% do total programado. A execução financeira do programa ficou muito próxima ao esperado para o período. Ressalta-se que os objetivos que apresentaram maior investimento dizem respeito a elevar o nível de aprendizagem dos estudantes do ensino médio articulado à Educação Profissional e potencializar as possibilidades para a sua inserção no mundo do trabalho e no ensino superior e a garantir espaços de aprendizagem e serviços educacionais de qualidade da rede pública de ensino médio articulado à Educação Profissional.

## Eixo: 2 - O CEARÁ QUE INOVA, PRODUZ E TRABALHA

### Tema: 2.3 - EDUCAÇÃO PROFISSIONAL

#### Programa: 232 - QUALIFICA CEARÁ: EDUCAÇÃO PROFISSIONAL PARA O MUNDO DO TRABALHO

##### Órgão Gestor:

31000000 - SECITECE

##### Órgão(s) Executor(es):

CASA CIVIL

FUNDAÇÃO UNIVERSIDADE ESTADUAL DO CEARÁ

SECRETARIA DA CIÊNCIA, TECNOLOGIA E EDUCAÇÃO SUPERIOR

SECRETARIA DA DIVERSIDADE

SECRETARIA DA EDUCAÇÃO

SECRETARIA DA JUVENTUDE

SECRETARIA DA PROTEÇÃO SOCIAL

SECRETARIA DO DESENVOLVIMENTO ECONÔMICO

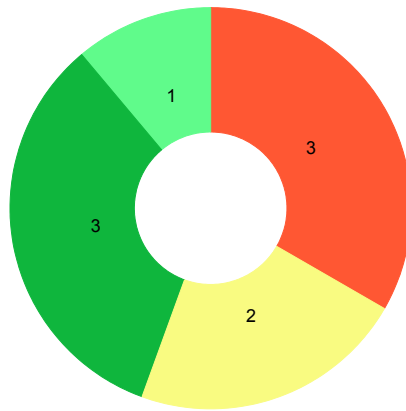
SECRETARIA DOS DIREITOS HUMANOS

**Público-alvo: População economicamente ativa demandante de qualificação profissional.**

**Situação do Monitoramento do Programa:** Validado

## Visão Geral do Programa

### Execução Física das Entregas (%)



● Até 25% ● 25,01% a 50% ● 50,01% a 75% ● 75,01% a 100% ● 100,01% a 200% ● Acima de 200,01% ● Não Acompanhado

Entregas sem meta para o ano vigente	Entregas sem meta mas com realização no ano vigente
1,00	-

### Desempenho Físico das Entrega(s)

Objetivo Específico	Entrega / Unidade de Medida	Programado	Realizado	% Execução Física
232.1 - Incluir social e produtivamente, por meio da qualificação e capacitação profissional, a população economicamente ativa e/ou em situação de vulnerabilidade social e econômica.	1895 - UNIDADE DE ATENDIMENTO MANTIDA / Unidade	8,00	8,00	100,00
232.1 - Incluir social e produtivamente, por meio da qualificação e capacitação profissional, a população economicamente ativa e/ou em situação de vulnerabilidade social e econômica.	1910 - BOLSA CONCEDIDA / Unidade	24.500,00	20.153,00	82,26

232.1 - Incluir social e produtivamente, por meio da qualificação e capacitação profissional, a população economicamente ativa e/ou em situação de vulnerabilidade social e econômica.	1924 - AVALIAÇÃO REALIZADA / Unidade	0,00	0,00	-
232.1 - Incluir social e produtivamente, por meio da qualificação e capacitação profissional, a população economicamente ativa e/ou em situação de vulnerabilidade social e econômica.	1964 - PESSOA CAPACITADA / Unidade	44.616,00	39.510,00	88,56
232.1 - Incluir social e produtivamente, por meio da qualificação e capacitação profissional, a população economicamente ativa e/ou em situação de vulnerabilidade social e econômica.	2132 - UNIDADE EDUCACIONAL ESTRUTURADA / Unidade	14,00	3,00	21,43
232.1 - Incluir social e produtivamente, por meio da qualificação e capacitação profissional, a população economicamente ativa e/ou em situação de vulnerabilidade social e econômica.	2133 - MATERIAL OFERTADO / Unidade	5.590,00	3.415,00	61,09
232.1 - Incluir social e produtivamente, por meio da qualificação e capacitação profissional, a população economicamente ativa e/ou em situação de vulnerabilidade social e econômica.	2134 - JOVEM ATENDIDO / Unidade	1.000,00	1.012,00	101,20
232.1 - Incluir social e produtivamente, por meio da qualificação e capacitação profissional, a população economicamente ativa e/ou em situação de vulnerabilidade social e econômica.	2267 - CURSO PARA LGBTI+ REALIZADO / Unidade	6,00	4,00	66,67

232.1 - Incluir social e produtivamente, por meio da qualificação e capacitação profissional, a população economicamente ativa e/ou em situação de vulnerabilidade social e econômica.	2269 - CURSO PARA JUVENTUDE REALIZADO / Unidade	3,00	0,00	0,00
232.1 - Incluir social e produtivamente, por meio da qualificação e capacitação profissional, a população economicamente ativa e/ou em situação de vulnerabilidade social e econômica.	2321 - PESSOA COM DEFICIÊNCIA CAPACITADA / Unidade	25,00	0,00	0,00

### Identificação de Problemas

Objetivo Específico	Entrega	Âmbito	Problema	Impacto
232.1 - Incluir social e produtivamente, por meio da qualificação e capacitação profissional, a população economicamente ativa e/ou em situação de vulnerabilidade social e econômica.	2267 - CURSO PARA LGBTI+ REALIZADO	Execução Orçamentária/ Financeira	Liberação de Limite Financeiro pelo Cogerf	Médio

### Execução orçamentária/financeira (por Órgão Executor)

Órgão Executor	Lei + Crédito (A)	Empenhado (B)	Pago (C)	%Empenhado (B/A)	%Pago (C/A)
CASA CIVIL	32.752.679,96	30.379.244,07	21.511.578,76	92,75	65,68
FUNECE	6.500.000,00	3.137.822,12	3.090.562,12	48,27	47,55
SDE	0,00	0,00	0,00	0,00	0,00
SECITECE	35.931.159,11	35.128.871,57	34.806.610,58	97,77	96,87
SEDIH	0,00	0,00	0,00	0,00	0,00
SEDIV	0,00	0,00	0,00	0,00	0,00

SEDUC	2.437.113,00	2.256.000,73	1.484.457,29	92,57	60,91
SEJUV	0,00	0,00	0,00	0,00	0,00
SPS	49.503.740,97	48.836.619,28	46.471.275,25	98,65	93,87
<b>Total Geral</b>	<b>127.124.693,04</b>	<b>119.738.557,77</b>	<b>107.364.484,00</b>	<b>94,19</b>	<b>84,46</b>

**Execução orçamentária/financeira (por Fonte de Recursos)**

Fonte de Recursos	Lei + Crédito (A)	Empenhado (B)	Pago (C)	%Empenhado (B/A)	%Pago (C/A)
500 - RECURSOS NÃO VINCULADOS DE IMPOSTOS	0,00	0,00	0,00	0,00	0,00
500 - RECURSOS NÃO VINCULADOS DE IMPOSTOS	71.886.201,28	70.884.170,84	65.139.838,54	98,61	90,62
569 - OUTRAS TRANSFERÊNCIAS DE RECURSOS DO FNDE	2.437.113,00	2.256.000,73	1.484.457,29	92,57	60,91
570 - TRANSFERÊNCIAS DO GOVERNO FEDERAL REFERENTES A CONVÊNIOS E INSTRUMENTOS CONGÊNERES VINCULADOS	6.500.000,00	3.137.822,12	3.090.562,12	48,27	47,55
599 - OUTROS RECURSOS VINCULADOS À EDUCAÇÃO	0,00	0,00	0,00	0,00	0,00
665 - TRANSFERÊNCIAS DE CONVÊNIOS E INSTRUMENTOS CONGÊNERES VINCULADOS À ASSISTÊNCIA SOCIAL	565.000,00	0,00	0,00	0,00	0,00
700 - OUTRAS TRANSFERÊNCIAS DE CONVÊNIOS OU INSTRUMENTOS CONGÊNERES DA UNIÃO	6.084.763,45	5.914.795,91	5.902.874,69	97,21	97,01
754 - RECURSOS DE OPERAÇÕES DE CRÉDITO	25.948.679,96	23.887.070,57	18.088.253,76	92,06	69,71

761 - RECURSOS VINCULADOS AO FUNDO DE COMBATE E ERRADICAÇÃO DA POBREZA	13.484.594,00	13.450.944,00	13.450.744,00	99,75	99,75
799 - OUTRAS VINCULAÇÕES LEGAIS	218.341,35	207.753,60	207.753,60	95,15	95,15
Total Geral:	127.124.693,04	119.738.557,77	107.364.484,00	94,19	84,46

### Execução Extraorçamentária/financeira (por Fonte de Recursos)

Fonte de Recursos	Valor Extraorçamentário (B/A)
Total Geral	

### Execução orçamentária/financeira (por Entrega)

Objetivo Específico	Entrega	Lei + Crédito (A)	Empenhado (B)	%Empenhado (B/A)
Incluir social e produtivamente, por meio da qualificação e capacitação profissional, a população economicamente ativa e/ou em situação de vulnerabilidade social e econômica.	1895 - UNIDADE DE ATENDIMENTO MANTIDA	10.640.950,07	10.585.896,94	99,48
Incluir social e produtivamente, por meio da qualificação e capacitação profissional, a população economicamente ativa e/ou em situação de vulnerabilidade social e econômica.	1910 - BOLSA CONCEDIDA	9.606.294,20	9.284.467,70	96,65
Incluir social e produtivamente, por meio da qualificação e capacitação profissional, a população economicamente ativa e/ou em situação de vulnerabilidade social e econômica.	1924 - AVALIAÇÃO REALIZADA	200.000,00	0,00	0,00
Incluir social e produtivamente, por meio da qualificação e capacitação profissional, a população economicamente ativa e/ou em situação de vulnerabilidade social e econômica.	1964 - PESSOA CAPACITADA	97.141.805,66	90.745.643,62	93,42

Incluir social e produtivamente, por meio da qualificação e capacitação profissional, a população economicamente ativa e/ou em situação de vulnerabilidade social e econômica.	2132 - UNIDADE EDUCACIONAL ESTRUTURADA	6.535.643,11	6.122.549,51	93,68
Incluir social e produtivamente, por meio da qualificação e capacitação profissional, a população economicamente ativa e/ou em situação de vulnerabilidade social e econômica.	2133 - MATERIAL OFERTADO	3.000.000,00	3.000.000,00	100,00
Incluir social e produtivamente, por meio da qualificação e capacitação profissional, a população economicamente ativa e/ou em situação de vulnerabilidade social e econômica.	2134 - JOVEM ATENDIDO	0,00	0,00	0,00
Incluir social e produtivamente, por meio da qualificação e capacitação profissional, a população economicamente ativa e/ou em situação de vulnerabilidade social e econômica.	2267 - CURSO PARA LGBTI+ REALIZADO	0,00	0,00	0,00
Incluir social e produtivamente, por meio da qualificação e capacitação profissional, a população economicamente ativa e/ou em situação de vulnerabilidade social e econômica.	2269 - CURSO PARA JUVENTUDE REALIZADO	0,00	0,00	0,00
Incluir social e produtivamente, por meio da qualificação e capacitação profissional, a população economicamente ativa e/ou em situação de vulnerabilidade social e econômica.	2321 - PESSOA COM DEFICIÊNCIA CAPACITADA	0,00	0,00	0,00
<b>Total Geral:</b>		<b>127.124.693,04</b>	<b>119.738.557,77</b>	<b>94,19</b>

## Análise do Desempenho Geral do Programa

### O que foi efetivamente entregue no período

#### REGIÃO 01 - CARIRI / 232.1 / 1910 - BOLSA CONCEDIDA / 30000000 - CASA CIVIL

Concessão de 1.022 bolsas para os jovens participantes projeto Virando o Jogo nos municípios de Crato e Juazeiro do Norte, no âmbito do o Programa Integrado de Prevenção e Redução da Violência do Ceará (PREVio).

**REGIÃO 01 - CARIRI / 232.1 / 1910 - BOLSA CONCEDIDA / 47000000 - SPS**

Concessão de 625 bolsas a jovens em situação de vulnerabilidade social, matriculados ou egressos da rede pública de ensino, das quais 125 foram destinadas a alunos que participaram de cursos ofertados pelo Projeto Primeiro Passo (Linha 2 Jovem Bolsista), nos municípios de Santana do Cariri, Cariri e Juazeiro do Norte, e 500 para os jovens bolsistas do Projeto Bolsa Jovem Barbalha.

**REGIÃO 01 - CARIRI / 232.1 / 1964 - PESSOA CAPACITADA / 22000000 - SEDUC**

Foram capacitadas 196 pessoas nos municípios de Barbalha, Brejo Santo, Campos Sales, Crato, Juazeiro do Norte, Mauriti, Milagres, Nova Olinda.

**REGIÃO 01 - CARIRI / 232.1 / 1964 - PESSOA CAPACITADA / 30000000 - CASA CIVIL**

Capacitação profissional de 135 pessoas por meio do projeto Virando o Jogo, nos municípios de Crato e Juazeiro do Norte, no âmbito do Programa Integrado de Prevenção e Redução da Violência do Ceará (PReVio)

**REGIÃO 01 - CARIRI / 232.1 / 1964 - PESSOA CAPACITADA / 31000000 - SECITECE**

Foram capacitadas 2.270 (duas mil duzentas e setenta) pessoas nos cursos de Formação Inicial e Continuada (FIC), Tecnologias da Informação e Comunicação (TIC), cursos técnicos de nível médio e cursos superiores de tecnologia. As capacitações ocorreram nos municípios de Barbalha (91), Brejo Santo (588), Campos Sales (389), Crato (82), Juazeiro do Norte (90), Mauriti (403) e Missão Velha (627).

**REGIÃO 01 - CARIRI / 232.1 / 1964 - PESSOA CAPACITADA / 47000000 - SPS**

Capacitação de 1.769 jovens e adultos em situação de vulnerabilidade social visando a inclusão no mercado de trabalho, pelos projetos Jovem Aprendiz, Jovem Bolsista, Transformando Vidas, Criando Oportunidades e Oportuniza Ceará (+ Qualificação e Renda), nos municípios de Barbalha, Brejo Santo, Crato, Juazeiro do Norte, Várzea Alegre, Santana do Cariri, Cariri, Araripe, Salitre, Antonina do Norte.

**REGIÃO 01 - CARIRI / 232.1 / 2132 - UNIDADE EDUCACIONAL ESTRUTURADA / 31000000 - SECITECE**

Entregues equipamentos na reestruturação de 2(dois) laboratórios de informática.

**REGIÃO 01 - CARIRI / 232.1 / 2133 - MATERIAL OFERTADO / 47000000 - SPS**

Entrega de 254 kits de trabalho ofertado aos concluintes dos cursos de qualificação profissional:

- 182 pelo Projeto Criando Oportunidades, com prioridade para mulheres chefes de família, mulheres em situação de violência doméstica, cadastradas no CadÚnico, além de trabalhadores desempregados ou sem ocupação formal, dos municípios de Juazeiro do Norte, Brejo Santo, Missão Velha, Milagres, Jardim, Barro, Porteiras, Nova Olinda, Santana do Cariri, Cariri, Araripe, Salitre, Antonina do Norte.

**REGIÃO 01 - CARIRI / 232.1 / 2133 - MATERIAL OFERTADO / 47000000 - SPS**

- 72 pelo Programa Oportuniza (Ceará Sem Fome 2 Mais Qualificação e Renda) para o público das Unidades Sociais Produtores de Refeições (Cozinhas do Ceará sem Fome), dos municípios de Mauriti, Crato, Abaiara, Várzea Alegre.

**REGIÃO 01 - CARIRI / 232.1 / 2134 - JOVEM ATENDIDO / 47000000 - SPS**

Inclusão de 38 estudantes da Rede Pública de Ensino em estágio não obrigatório, alinhada aos objetivos da Lei n.º 18.037/2022 2 Lei Capacita Ceará, em diversas instituições públicas, pelo Programa Primeiro Passo 2 Linha Jovem Estagiário.

**REGIÃO 02 - CENTRO SUL / 232.1 / 1910 - BOLSA CONCEDIDA / 30000000 - CASA CIVIL**

Concessão de 298 bolsas para os jovens participantes projeto Virando o Jogo no município de Iguatu, no âmbito do o Programa Integrado de Prevenção e Redução da Violência do Ceará (PReVio).

**REGIÃO 02 - CENTRO SUL / 232.1 / 1910 - BOLSA CONCEDIDA / 47000000 - SPS**

Concessão de 50 bolsas a jovens em situação de vulnerabilidade social, matriculados ou egressos da rede pública de ensino, que participaram de cursos ofertados pelo Projeto Primeiro Passo (Linha 2 Jovem Bolsista), nos municípios de Iguatu, Acopiara e Catarina.

**REGIÃO 02 - CENTRO SUL / 232.1 / 1964 - PESSOA CAPACITADA / 22000000 - SEDUC**

Foram capacitadas 30 pessoas nos municípios de Iguatu, Jucás.

**REGIÃO 02 - CENTRO SUL / 232.1 / 1964 - PESSOA CAPACITADA / 30000000 - CASA CIVIL**

Capacitação profissional de 41 pessoas por meio do projeto Virando o Jogo, no município de Iguatu, no âmbito do Programa Integrado de Prevenção e Redução da Violência do Ceará (PReVio)

**REGIÃO 02 - CENTRO SUL / 232.1 / 1964 - PESSOA CAPACITADA / 31000000 - SECITECE**

Foram capacitadas 686 (seiscentas e oitenta e seis) pessoas nos cursos de Formação Inicial e Continuada (FIC) e Tecnologias da Informação e Comunicação (TIC). As capacitações ocorreram nos municípios de Iguatu (287), Ipaumirim (162), Jucás (202) e Orós (35).

**REGIÃO 02 - CENTRO SUL / 232.1 / 1964 - PESSOA CAPACITADA / 47000000 - SPS**

Capacitação de 348 jovens e adultos em situação de vulnerabilidade social visando a inclusão no mercado de trabalho, pelos projetos Jovem Aprendiz, Jovem Bolsista, Criando Oportunidades e Oportuniza Ceará (+ Qualificação e Renda), nos municípios de Acopiara, Icó, Iguatu, Catarina, Cedro, Orós e Quixelô.

**REGIÃO 02 - CENTRO SUL / 232.1 / 2133 - MATERIAL OFERTADO / 47000000 - SPS**

Entrega de 152 kits de trabalho ofertado aos concludentes dos cursos de qualificação profissional:

- 116 pelo Projeto Criando Oportunidades, com prioridade para mulheres chefes de família, mulheres em situação de violência doméstica, cadastradas no CadÚnico, além de trabalhadores desempregados ou sem ocupação formal, dos municípios de Iguatu, Cedro, Quixelô, Acopiara e Catarina.

**REGIÃO 02 - CENTRO SUL / 232.1 / 2133 - MATERIAL OFERTADO / 47000000 - SPS**

- 36 pelo Programa Oportuniza (Ceará Sem Fome e Mais Qualificação e Renda) para o público das Unidades Sociais Produtores de Refeições (Cozinhas do Ceará sem Fome), dos municípios de Iguatu e Cedro.

**REGIÃO 02 - CENTRO SUL / 232.1 / 2134 - JOVEM ATENDIDO / 47000000 - SPS**

Inclusão de 6 estudantes da Rede Pública de Ensino em estágio não obrigatório, alinhada aos objetivos da Lei n.º 18.037/2022 e Lei Capacita Ceará, em diversas instituições públicas, pelo Programa Primeiro Passo e Linha Jovem Estagiário.

**REGIÃO 03 - GRANDE FORTALEZA / 232.1 / 1895 - UNIDADE DE ATENDIMENTO MANTIDA / 47000000 - SPS**

Manutenção de 8 (oito) unidades de atendimento, dos quais são 7 Centros de Inclusão Tecnológica e Social (CITS), localizados nos bairros da Aerolândia, Mucuripe, Conjunto Ceará, São Bernardo, Jangurussu, José Walter, Parque São José, equipamentos onde ocorreram a capacitação de 1.443 pessoas e 01 Centro de Profissionalização Inclusiva para a Pessoa com Deficiência (CEPID), localizado na Barra do Ceará, equipamento onde ocorreu a capacitação de 467 pessoas.

**REGIÃO 03 - GRANDE FORTALEZA / 232.1 / 1910 - BOLSA CONCEDIDA / 30000000 - CASA CIVIL**

Concessão de 13.176 bolsas para os jovens participantes projeto Virando o Jogo nos municípios de Fortaleza, Caucaia, Maranguape e Maracanaú, no âmbito do o Programa Integrado de Prevenção e Redução da Violência do Ceará (PReVio).

**REGIÃO 03 - GRANDE FORTALEZA / 232.1 / 1910 - BOLSA CONCEDIDA / 47000000 - SPS**

Concessão de 1.339 bolsas a jovens em situação de vulnerabilidade social, matriculados ou egressos da rede pública de ensino, que participaram de cursos ofertados pelo Projeto Primeiro Passo (Linha e Jovem Bolsista), nos municípios de Fortaleza, Chorozinho, Caucaia e Aquiraz.

**REGIÃO 03 - GRANDE FORTALEZA / 232.1 / 1964 - PESSOA CAPACITADA / 22000000 - SEDUC**

Foram capacitadas 565 pessoas nos municípios de Fortaleza, Horizonte, Itaitinga, Pacajus, Paracuru, Caucaia, Aquiraz, Maracanaú, Cascavel.

**REGIÃO 03 - GRANDE FORTALEZA / 232.1 / 1964 - PESSOA CAPACITADA / 30000000 - CASA CIVIL**

Capacitação profissional de 1.279 pessoas por meio do projeto Virando o Jogo, nos municípios de Fortaleza, Caucaia, Maranguape e Maracanaú, no âmbito do Programa Integrado de Prevenção e Redução da Violência do Ceará (PReVio)

**REGIÃO 03 - GRANDE FORTALEZA / 232.1 / 1964 - PESSOA CAPACITADA / 31000000 - SECITECE**

Foram capacitadas 4.448 (quatro mil quatrocentas e quarenta e oito) pessoas nos cursos de Formação Inicial e Continuada (FIC), Tecnologias da Informação e Comunicação (TIC) e cursos técnicos de nível médio. As capacitações ocorreram nos municípios de Fortaleza (1.897), Horizonte (465), Maracanaú (1.125), Maranguape (367) e São Gonçalo do Amarante (594).

**REGIÃO 03 - GRANDE FORTALEZA / 232.1 / 1964 - PESSOA CAPACITADA / 31200001 - FUNECE**

Foram capacitadas 1.803 pessoas, no município de Fortaleza.

**REGIÃO 03 - GRANDE FORTALEZA / 232.1 / 1964 - PESSOA CAPACITADA / 47000000 - SPS**

Capacitação de 11.978 jovens e adultos em situação de vulnerabilidade social visando a inclusão no mercado de trabalho, dos quais 10.068 são pelos projetos Jovem Aprendiz, Jovem Bolsista, Transformando Vidas, Criando Oportunidades e Oportuniza Ceará (+ Qualificação e Renda), em Fortaleza, Aquiraz, Beberibe, Barreira, Caucaia, Guaiúba, Horizonte, Itaitinga, Maranguape, Paracuru, São Gonçalo do Amarante, Trairi, Cascavel, Eusébio, Maracanaú, Pacajus, Paraipaba, Pindoretama, Chorozinho e Pacatuba

**REGIÃO 03 - GRANDE FORTALEZA / 232.1 / 1964 - PESSOA CAPACITADA / 47000000 - SPS**

além de 1.443 em ações nos 7 Centros de Inclusão Tecnológica e Social (CITS) e 467 no Centro de Profissionalização Inclusiva para a Pessoa com Deficiência (Cepid), localizados nos bairros da Aerolândia, Mucuripe, Conjunto Ceará, São Bernanrdo, Jangurussu, José Walter, Parque São José e Barra do Ceará, no município de Fortaleza.

**REGIÃO 03 - GRANDE FORTALEZA / 232.1 / 2132 - UNIDADE EDUCACIONAL ESTRUTURADA / 31000000 - SECITECE**

Entregue reforma da Sede do Centro Vocacional Tecnológico - CVT de Fortaleza.

**REGIÃO 03 - GRANDE FORTALEZA / 232.1 / 2133 - MATERIAL OFERTADO / 47000000 - SPS**

Entrega de 1.896 kits de trabalho ofertado aos concludentes dos cursos de qualificação profissional:

- 1.407 pelo Projeto Criando Oportunidades, com prioridade para mulheres chefes de família, mulheres em situação de violência doméstica, cadastradas no CadÚnico, além de trabalhadores desempregados ou sem ocupação formal, dos municípios de Fortaleza, Caucaia, Maranguape, Pacatuba, Itaitinga e Horizonte.

**REGIÃO 03 - GRANDE FORTALEZA / 232.1 / 2133 - MATERIAL OFERTADO / 47000000 - SPS**

- 489 pelo Programa Oportuniza (Ceará Sem Fome e Mais Qualificação e Renda) para o público das Unidades Sociais Produtores de Refeições (Cozinhas do Ceará sem Fome), dos municípios de Caucaia, Fortaleza, Pacajus, São Gonçalo do Amarante, Maranguape, Pindoretama e Itaitinga.

**REGIÃO 03 - GRANDE FORTALEZA / 232.1 / 2134 - JOVEM ATENDIDO / 47000000 - SPS**

Inclusão de 879 estudantes da Rede Pública de Ensino em estágio não obrigatório, alinhada aos objetivos da Lei n.º 18.037/2022 e Lei Capacita Ceará, em diversas instituições públicas, pelo Programa Primeiro Passo e Linha Jovem Estagiário.

**REGIÃO 04 - LITORAL LESTE / 232.1 / 1964 - PESSOA CAPACITADA / 22000000 - SEDUC**

Foram capacitadas 45 pessoas no município de Icapuí.

**REGIÃO 04 - LITORAL LESTE / 232.1 / 1964 - PESSOA CAPACITADA / 31000000 - SECITECE**

Foram capacitadas 1.791 (mil setecentas e noventa e uma) pessoas nos cursos de Formação Inicial e Continuada (FIC) e Tecnologias da Informação e Comunicação (TIC). As capacitações ocorreram nos municípios de Beberibe (587), Fortim (806) e Itaiçaba (398).

**REGIÃO 04 - LITORAL LESTE / 232.1 / 1964 - PESSOA CAPACITADA / 47000000 - SPS**

Capacitação de 323 jovens e adultos em situação de vulnerabilidade social visando a inclusão no mercado de trabalho, pelos Projetos Jovem Aprendiz, Criando Oportunidades e Oportuniza Ceará (+ Qualificação e Renda), nos municípios de Aracati e Fortim.

**REGIÃO 04 - LITORAL LESTE / 232.1 / 2133 - MATERIAL OFERTADO / 47000000 - SPS**

Entrega de 152 kits de trabalho ofertado aos concludentes dos cursos de qualificação profissional: 137 pelo Projeto Criando Oportunidades, com prioridade para mulheres chefes de família, mulheres em situação de violência doméstica, cadastradas no CadÚnico, além de trabalhadores desempregados ou sem ocupação formal, dos municípios de Aracati, Fortim, Icapuí, Itaíçaba, Jaguaruana e 15 pelo Programa Oportuniza (Ceará Sem Fome e Mais Qualificação e Renda) do município de Fortim.

**REGIÃO 04 - LITORAL LESTE / 232.1 / 2134 - JOVEM ATENDIDO / 47000000 - SPS**

Inclusão de 9 estudantes da Rede Pública de Ensino em estágio não obrigatório, alinhada aos objetivos da Lei n.º 18.037/2022 e Lei Capacita Ceará, em diversas instituições públicas, pelo Programa Primeiro Passo e Linha Jovem Estagiário.

**REGIÃO 05 - LITORAL NORTE / 232.1 / 1910 - BOLSA CONCEDIDA / 47000000 - SPS**

Concessão de 75 bolsas a jovens em situação de vulnerabilidade social, matriculados ou egressos da rede pública de ensino, que participaram de cursos ofertados pelo Projeto Primeiro Passo (Linha e Jovem Bolsista), no município de Morrinhos.

**REGIÃO 05 - LITORAL NORTE / 232.1 / 1964 - PESSOA CAPACITADA / 22000000 - SEDUC**

Foram capacitadas 160 pessoas nos municípios de Acaraú, Camocim, Granja, Morrinhos.

**REGIÃO 05 - LITORAL NORTE / 232.1 / 1964 - PESSOA CAPACITADA / 31000000 - SECITECE**

Foram capacitadas 1.201 (mil duzentas e uma) pessoas nos cursos de Formação Inicial e Continuada (FIC) e Tecnologias da Informação e Comunicação (TIC). As capacitações ocorreram nos municípios de Acaraú (506) e Granja (695).

**REGIÃO 05 - LITORAL NORTE / 232.1 / 1964 - PESSOA CAPACITADA / 47000000 - SPS**

Capacitação de 405 jovens e adultos em situação de vulnerabilidade social visando a inclusão no mercado de trabalho, pelos projetos Programas Jovem Aprendiz, Jovem Bolsista, Criando Oportunidades e Oportuniza Ceará (+ Qualificação e Renda), nos municípios de Camocim, Amontada, Itarema e Morrinhos.

**REGIÃO 05 - LITORAL NORTE / 232.1 / 2133 - MATERIAL OFERTADO / 47000000 - SPS**

Entrega de 114 kits de trabalho ofertado aos concludentes dos cursos de qualificação profissional pelo Projeto Criando Oportunidades, com prioridade para mulheres chefes de família, mulheres em situação de violência doméstica, cadastradas no CadÚnico, além de trabalhadores desempregados ou sem ocupação formal, dos municípios de Camocim, Granja, Marco, Morrinhos, Acaraú, Bela Cruz e Uruoca.

**REGIÃO 05 - LITORAL NORTE / 232.1 / 2134 - JOVEM ATENDIDO / 47000000 - SPS**

Inclusão de 5 estudantes da Rede Pública de Ensino em estágio não obrigatório, alinhada aos objetivos da Lei n.º 18.037/2022 e Lei Capacita Ceará, em diversas instituições públicas, pelo Programa Primeiro Passo e Linha Jovem Estagiário.

**REGIÃO 06 - LITORAL OESTE / VALE DO CURU / 232.1 / 1910 - BOLSA CONCEDIDA / 30000000 - CASA CIVIL**

Concessão de 772 bolsas para os jovens participantes projeto Virando o Jogo no município de Itapipoca, no âmbito do o Programa Integrado de Prevenção e Redução da Violência do Ceará (PReVio).

**REGIÃO 06 - LITORAL OESTE / VALE DO CURU / 232.1 / 1910 - BOLSA CONCEDIDA / 47000000 - SPS**

Concessão de 75 bolsas a jovens em situação de vulnerabilidade social, matriculados ou egressos da rede pública de ensino, que participaram de cursos ofertados pelo Projeto Primeiro Passo (Linha e Jovem Bolsista), nos municípios de Tejuçuoca, General Sampaio, Uruburetama e Itapipoca.

**REGIÃO 06 - LITORAL OESTE / VALE DO CURU / 232.1 / 1964 - PESSOA CAPACITADA / 22000000 - SEDUC**

Foram capacitadas 44 pessoas nos municípios de Amontada, Itapipoca.

**REGIÃO 06 - LITORAL OESTE / VALE DO CURU / 232.1 / 1964 - PESSOA CAPACITADA / 30000000 - CASA CIVIL**

Capacitação profissional de 65 pessoas por meio do projeto Virando o Jogo, no município de Itapipoca, no âmbito do Programa Integrado de Prevenção e Redução da Violência do Ceará (PReVio)

**REGIÃO 06 - LITORAL OESTE / VALE DO CURU / 232.1 / 1964 - PESSOA CAPACITADA / 31000000 - SECITECE**

Foram capacitadas 190 (cento e noventa) pessoas nos cursos de Formação Inicial e Continuada (FIC) e Tecnologias da Informação e Comunicação (TIC). As capacitações ocorreram no município de Amontada (190)

**REGIÃO 06 - LITORAL OESTE / VALE DO CURU / 232.1 / 1964 - PESSOA CAPACITADA / 47000000 - SPS**

Capacitação de 446 jovens e adultos em situação de vulnerabilidade social visando a inclusão no mercado de trabalho, pelos projetos Jovem Aprendiz, Jovem Bolsista, Criando Oportunidades e Oportuniza Ceará (+ Qualificação e Renda), nos municípios de Uruburetama, Tururu, Umirim, General Sampaio, Irauçuba, Mirafima, Itapipoca, Itapajé e Pentecoste.

**REGIÃO 06 - LITORAL OESTE / VALE DO CURU / 232.1 / 2133 - MATERIAL OFERTADO / 47000000 - SPS**

Entrega de 116 kits de trabalho ofertado aos concludentes dos cursos de qualificação profissional:

- 84 pelo Projeto Criando Oportunidades, com prioridade para mulheres chefes de família, mulheres em situação de violência doméstica, cadastradas no CadÚnico, além de trabalhadores desempregados ou sem ocupação formal, dos municípios de Itapipoca, Paracuru, São Gonçalo do Amarante, Pentecoste, São Luís do Curu, Tejuçuoca, Tururu, Uruburetama, Amontada e Itapajé.

**REGIÃO 06 - LITORAL OESTE / VALE DO CURU / 232.1 / 2133 - MATERIAL OFERTADO / 47000000 - SPS**

- 32 pelo Programa Oportuniza (Ceará Sem Fome e Mais Qualificação e Renda) para o público das Unidades Sociais Produtores de Refeições (Cozinhas do Ceará sem Fome), dos municípios de Pentecoste, Itapipoca e General Sampaio.

**REGIÃO 07 - MACIÇO DO BATURITÉ / 232.1 / 1910 - BOLSA CONCEDIDA / 47000000 - SPS**

Concessão de 100 bolsas a jovens em situação de vulnerabilidade social, matriculados ou egressos da rede pública de ensino, que participaram de cursos ofertados pelo Projeto Primeiro Passo (Linha e Jovem Bolsista), nos municípios de Aracoiaba, Palmácia e Pacoti.

**REGIÃO 07 - MACIÇO DO BATURITÉ / 232.1 / 1964 - PESSOA CAPACITADA / 22000000 - SEDUC**

Foram capacitadas 25 pessoas no município de Baturité.

**REGIÃO 07 - MACIÇO DO BATURITÉ / 232.1 / 1964 - PESSOA CAPACITADA / 31000000 - SECITECE**

Foram capacitadas 500 (quinhentas) pessoas nos cursos de Formação Inicial e Continuada (FIC) e Tecnologias da Informação e Comunicação (TIC). As capacitações ocorreram no município de Aracoiaba (500).

**REGIÃO 07 - MACIÇO DO BATURITÉ / 232.1 / 1964 - PESSOA CAPACITADA / 47000000 - SPS**

Capacitação de 397 jovens e adultos em situação de vulnerabilidade social visando a inclusão no mercado de trabalho, pelos projetos Jovem Aprendiz, Jovem Bolsista, Criando Oportunidades e Oportuniza Ceará (+ Qualificação e Renda), nos municípios de Guaramiranga, Aratuba, Aracoiaba, Palmácia e Pacoti.

**REGIÃO 07 - MACIÇO DO BATURITÉ / 232.1 / 2133 - MATERIAL OFERTADO / 47000000 - SPS**

Entrega de 120 kits de trabalho ofertado aos concludentes dos cursos de qualificação profissional:

- 103 pelo Projeto Criando Oportunidades, com prioridade para mulheres chefes de família, mulheres em situação de violência doméstica, cadastradas no CadÚnico, além de trabalhadores desempregados ou sem ocupação formal, dos municípios de Baturité, Capistrano, Guaramiranga, Pacoti, Palmácia e Barreira.

**REGIÃO 07 - MACIÇO DO BATURITÉ / 232.1 / 2133 - MATERIAL OFERTADO / 47000000 - SPS**

- 17 pelo Programa Oportuniza (Ceará Sem Fome e Mais Qualificação e Renda) para o público das Unidades Sociais Produtores de Refeições (Cozinhas do Ceará sem Fome), do município de Palmácia.

**REGIÃO 07 - MACIÇO DO BATURITÉ / 232.1 / 2134 - JOVEM ATENDIDO / 47000000 - SPS**

Inclusão de 7 estudantes da Rede Pública de Ensino em estágio não obrigatório, alinhada aos objetivos da Lei n.º 18.037/2022 e Lei Capacita Ceará, em diversas instituições públicas, pelo Programa Primeiro Passo e Linha Jovem Estagiário.

**REGIÃO 08 - SERRA DA IBIAPABA / 232.1 / 1964 - PESSOA CAPACITADA / 31000000 - SECITECE**

Foram capacitadas 1.469 (mil quatrocentas e sessenta e nove) pessoas nos cursos de Formação Inicial e Continuada (FIC) e Tecnologias da Informação e Comunicação (TIC). As capacitações ocorreram nos municípios de Ipu (683), São Benedito (461) e Viçosa do Ceará (325).

**REGIÃO 08 - SERRA DA IBIAPABA / 232.1 / 1964 - PESSOA CAPACITADA / 47000000 - SPS**

Capacitação de 306 jovens e adultos em situação de vulnerabilidade social visando a inclusão no mercado de trabalho, pelos projetos Jovem Aprendiz, Criando Oportunidades e Oportuniza Ceará (+ Qualificação e Renda), nos municípios de Ipu, São Benedito, Tianguá e Ubajara.

**REGIÃO 08 - SERRA DA IBIAPABA / 232.1 / 2133 - MATERIAL OFERTADO / 47000000 - SPS**

Entrega de 92 kits trabalho ofertado aos concludentes dos cursos de qualificação profissional: 56 pelo Projeto Criando Oportunidades, com prioridade para mulheres chefes de família, mulheres em situação de violência doméstica, cadastradas no CadÚnico, além de trabalhadores desempregados ou sem ocupação formal, de Tianguá e Carnaubal e 36 pelo Programa Oportuniza (Ceará Sem Fome - Mais Qualificação e Renda) para o público das Unidades Sociais Produtores de Refeições São Benedito, Ubajara e Ipu.

**REGIÃO 08 - SERRA DA IBIAPABA / 232.1 / 2134 - JOVEM ATENDIDO / 47000000 - SPS**

Inclusão de 5 estudantes da Rede Pública de Ensino em estágio não obrigatório, alinhada aos objetivos da Lei n.º 18.037/2022 e Lei Capacita Ceará, em diversas instituições públicas, pelo Programa Primeiro Passo e Linha Jovem Estagiário.

**REGIÃO 09 - SERTÃO CENTRAL / 232.1 / 1910 - BOLSA CONCEDIDA / 30000000 - CASA CIVIL**

Concessão de 436 bolsas para os jovens participantes projeto Virando o Jogo no município de Quixadá, no âmbito do o Programa Integrado de Prevenção e Redução da Violência do Ceará (PReVio).

**REGIÃO 09 - SERTÃO CENTRAL / 232.1 / 1910 - BOLSA CONCEDIDA / 47000000 - SPS**

Concessão de 75 bolsas a jovens em situação de vulnerabilidade social, matriculados ou egressos da rede pública de ensino, que participaram de cursos ofertados pelo Projeto Primeiro Passo (Linha e Jovem Bolsista), nos municípios de Quixadá, Quixeramobim, Ibareta, Choró e Piquet Carneiro.

**REGIÃO 09 - SERTÃO CENTRAL / 232.1 / 1964 - PESSOA CAPACITADA / 22000000 - SEDUC**

Foram capacitadas 54 pessoas nos municípios de Pedra Branca, Quixadá, Quixeramobim, Senador Pompeu.

**REGIÃO 09 - SERTÃO CENTRAL / 232.1 / 1964 - PESSOA CAPACITADA / 30000000 - CASA CIVIL**

Capacitação profissional de 65 pessoas por meio do projeto Virando o Jogo, no município de Quixadá, no âmbito do Programa Integrado de Prevenção e Redução da Violência do Ceará (PReVio)

**REGIÃO 09 - SERTÃO CENTRAL / 232.1 / 1964 - PESSOA CAPACITADA / 31000000 - SECITECE**

Foram capacitadas 331 (trezentas e trinta e uma) pessoas nos cursos de Formação Inicial e Continuada (FIC), Tecnologias da Informação e Comunicação (TIC), cursos técnicos de nível médio e cursos superiores de tecnologia. As capacitações ocorreram nos municípios de Quixeramobim (81) e Piquet Carneiro (250).

**REGIÃO 09 - SERTÃO CENTRAL / 232.1 / 1964 - PESSOA CAPACITADA / 47000000 - SPS**

Capacitação de 420 jovens e adultos em situação de vulnerabilidade social visando a inclusão no mercado de trabalho, pelos projetos Jovem Aprendiz, Jovem Bolsista, Criando Oportunidades e Oportuniza Ceará (+ Qualificação e Renda), nos municípios de Deputado Irapuan Pinheiro, Milhã, Choró, Solonópole, Quixadá, Quixeramobim, Ibareta e Piquet Carneiro.

**REGIÃO 09 - SERTÃO CENTRAL / 232.1 / 2133 - MATERIAL OFERTADO / 47000000 - SPS**

Entrega de 183 kits de trabalho ofertado aos concludentes dos cursos de qualificação profissional:

- 127 pelo Projeto Criando Oportunidades, com prioridade para mulheres chefes de família, mulheres em situação de violência doméstica, cadastradas no CadÚnico, além de trabalhadores desempregados ou sem ocupação formal, dos municípios de Quixadá, Quixeramobim, Ibareta, Ibicuitinga, Banabuiú, Senador Pompeu, Pedra Branca e Mombaça.

**REGIÃO 09 - SERTÃO CENTRAL / 232.1 / 2133 - MATERIAL OFERTADO / 47000000 - SPS**

- 56 pelo Programa Oportuniza (Ceará Sem Fome - Mais Qualificação e Renda) para o público das Unidades Sociais Produtores de Refeições (Cozinhas do Ceará sem Fome), do município de Choró, Solonópole, Milhã e Quixadá.

**REGIÃO 09 - SERTÃO CENTRAL / 232.1 / 2134 - JOVEM ATENDIDO / 47000000 - SPS**

Inclusão de 4 estudantes da Rede Pública de Ensino em estágio não obrigatório, alinhada aos objetivos da Lei n.º 18.037/2022 ç Lei Capacita Ceará, em diversas instituições públicas, pelo Programa Primeiro Passo ç Linha Jovem Estagiário.

**REGIÃO 10 - SERTÃO DE CANINDÉ / 232.1 / 1910 - BOLSA CONCEDIDA / 47000000 - SPS**

Concessão de 75 bolsas a jovens em situação de vulnerabilidade social, matriculados ou egressos da rede pública de ensino, que participaram de cursos ofertados pelo Projeto Primeiro Passo (Linha ç Jovem Bolsista), nos municípios de Itatira, Madalena e Canindé.

**REGIÃO 10 - SERTÃO DE CANINDÉ / 232.1 / 1964 - PESSOA CAPACITADA / 22000000 - SEDUC**

Foram capacitadas 22 pessoas no município de Caridade.

**REGIÃO 10 - SERTÃO DE CANINDÉ / 232.1 / 1964 - PESSOA CAPACITADA / 31000000 - SECITECE**

Foram capacitadas 1.666 (mil seiscentas e sessenta e seis) pessoas nos cursos de Formação Inicial e Continuada (FIC) e Tecnologias da Informação e Comunicação (TIC). As capacitações ocorreram nos municípios de Boa Viagem (510) e Canindé (1.156).

**REGIÃO 10 - SERTÃO DE CANINDÉ / 232.1 / 1964 - PESSOA CAPACITADA / 47000000 - SPS**

Capacitação de 281 jovens e adultos em situação de vulnerabilidade social visando a inclusão no mercado de trabalho, pelos projetos Jovem Aprendiz, Criando Oportunidades e Oportuniza Ceará (+ Qualificação e Renda), nos municípios de Itatira, Canindé e Madalena.

**REGIÃO 10 - SERTÃO DE CANINDÉ / 232.1 / 2133 - MATERIAL OFERTADO / 47000000 - SPS**

Entrega de 60 kits de trabalho ofertado aos concludentes dos cursos de qualificação profissional:  
- 30 pelo Projeto Criando Oportunidades, com prioridade para mulheres chefes de família, mulheres em situação de violência doméstica, cadastradas no CadÚnico, além de trabalhadores desempregados ou sem ocupação formal, dos municípios de Canindé, Itatira e Boa Viagem e 30 pelo Programa Oportuniza (Ceará Sem Fome - Mais Qualificação e Renda) para o público das Cozinhas sociais de Madalena e Paramoti

**REGIÃO 10 - SERTÃO DE CANINDÉ / 232.1 / 2134 - JOVEM ATENDIDO / 47000000 - SPS**

Inclusão de 7 estudantes da Rede Pública de Ensino em estágio não obrigatório, alinhada aos objetivos da Lei n.º 18.037/2022 ç Lei Capacita Ceará, em diversas instituições públicas, pelo Programa Primeiro Passo ç Linha Jovem Estagiário.

**REGIÃO 11 - SERTÃO DE SOBRAL / 232.1 / 1910 - BOLSA CONCEDIDA / 30000000 - CASA CIVIL**

Concessão de 1.811 bolsas para os jovens participantes projeto Virando o Jogo no município de Sobral, no âmbito do o Programa Integrado de Prevenção e Redução da Violência do Ceará (PReVio).

**REGIÃO 11 - SERTÃO DE SOBRAL / 232.1 / 1964 - PESSOA CAPACITADA / 22000000 - SEDUC**

Foram capacitadas 103 pessoas nos municípios de Frecheirinha, Massapê, Pacujá, Reriutaba, Santana do Acaraú.

**REGIÃO 11 - SERTÃO DE SOBRAL / 232.1 / 1964 - PESSOA CAPACITADA / 30000000 - CASA CIVIL**

Capacitação profissional de 157 pessoas por meio do projeto Virando o Jogo, no município de Sobral, no âmbito do Programa Integrado de Prevenção e Redução da Violência do Ceará (PReVio)

**REGIÃO 11 - SERTÃO DE SOBRAL / 232.1 / 1964 - PESSOA CAPACITADA / 31000000 - SECITECE**

Foram capacitadas 27 (vinte e sete) pessoas nos cursos de Formação Inicial e Continuada (FIC) e Tecnologias da Informação e Comunicação (TIC). As capacitações ocorreram no município de Groaíras (27).

**REGIÃO 11 - SERTÃO DE SOBRAL / 232.1 / 1964 - PESSOA CAPACITADA / 47000000 - SPS**

Capacitação de 589 jovens e adultos em situação de vulnerabilidade social visando a inclusão no mercado de trabalho, pelos projetos Jovem Aprendiz, Jovem Bolsista, Criando Oportunidades e Oportuniza Ceará (+ Qualificação e Renda), nos municípios de Sobral, Coreaú, Varjota, Alcântaras, Cariré, Groaíras, Massapê, Meruoca, Moraújo, Pacujá, Reriutaba, Santana do Acaraú e Senador Sá.

**REGIÃO 11 - SERTÃO DE SOBRAL / 232.1 / 2133 - MATERIAL OFERTADO / 47000000 - SPS**

Entrega de 83 kits de trabalho ofertado aos concludentes dos cursos de qualificação profissional:

- 71 pelo Projeto Criando Oportunidades, com prioridade para mulheres chefes de família, mulheres em situação de violência doméstica, cadastradas no CadÚnico, além de trabalhadores desempregados ou sem ocupação formal, dos municípios de Alcântaras, Reriutaba, Cariré, Senador Sá, Moraújo, Varjota, Santana do Acaraú, Frecheirinha e Coreaú.

**REGIÃO 11 - SERTÃO DE SOBRAL / 232.1 / 2133 - MATERIAL OFERTADO / 47000000 - SPS**

- 12 pelo Programa Oportuniza (Ceará Sem Fome - Mais Qualificação e Renda) para o público das Cozinhas sociais de Sobral e Varjota.

**REGIÃO 11 - SERTÃO DE SOBRAL / 232.1 / 2134 - JOVEM ATENDIDO / 47000000 - SPS**

Inclusão de 19 estudantes da Rede Pública de Ensino em estágio não obrigatório, alinhada aos objetivos da Lei n.º 18.037/2022 e Lei Capacita Ceará, em diversas instituições públicas, pelo Programa Primeiro Passo e Linha Jovem Estagiário.

**REGIÃO 12 - SERTÃO DOS CRATEÚS / 232.1 / 1910 - BOLSA CONCEDIDA / 47000000 - SPS**

Concessão de 75 bolsas a jovens em situação de vulnerabilidade social, matriculados ou egressos da rede pública de ensino, que participaram de cursos ofertados pelo Projeto Primeiro Passo (Linha e Jovem Bolsista), no município de Crateús.

**REGIÃO 12 - SERTÃO DOS CRATEÚS / 232.1 / 1964 - PESSOA CAPACITADA / 22000000 - SEDUC**

Foram capacitadas 56 pessoas nos municípios de Crateús, Hidrolândia, Monsenhor Tabosa.

**REGIÃO 12 - SERTÃO DOS CRATEÚS / 232.1 / 1964 - PESSOA CAPACITADA / 31000000 - SECITECE**

Foram capacitadas 543 (quinhentas e quarenta e três) pessoas nos cursos de Formação Inicial e Continuada (FIC) e Tecnologias da Informação e Comunicação (TIC). As capacitações ocorreram no município de Santa Quitéria (543).

**REGIÃO 12 - SERTÃO DOS CRATEÚS / 232.1 / 1964 - PESSOA CAPACITADA / 47000000 - SPS**

Capacitação de 309 jovens e adultos em situação de vulnerabilidade social visando a inclusão no mercado de trabalho, pelos projetos Jovem Aprendiz, Jovem Bolsista, Criando Oportunidades e Oportuniza Ceará (+ Qualificação e Renda), nos municípios de Ararendá, Catunda, Independência, Ipaporanga, Monsenhor Tabosa, Nova Russas, Novo Oriente, Poranga, Hidrolândia, Tamboril, Santa Quitéria, Ipueiras e Crateús.

**REGIÃO 12 - SERTÃO DOS CRATEÚS / 232.1 / 2133 - MATERIAL OFERTADO / 47000000 - SPS**

Entrega de 75 kits de trabalho ofertado aos concludentes dos cursos de qualificação profissional:

- 65 pelo Projeto Criando Oportunidades, com prioridade para mulheres chefes de família, mulheres em situação de violência doméstica, cadastradas no CadÚnico, além de trabalhadores desempregados ou sem ocupação formal, dos municípios de Crateús, Nova Russas, Ipaporanga, Tamboril, Ararendá, Catunda, Poranga, Monsenhor Tabosa e Ipueiras.

**REGIÃO 12 - SERTÃO DOS CRATEÚS / 232.1 / 2133 - MATERIAL OFERTADO / 47000000 - SPS**

- 10 pelo Programa Oportuniza (Ceará Sem Fome - Mais Qualificação e Renda) para o público das Cozinhas sociais dos municípios de Novo Oriente, Crateús, Ipueiras e Nova Russas.

**REGIÃO 12 - SERTÃO DOS CRATEÚS / 232.1 / 2134 - JOVEM ATENDIDO / 47000000 - SPS**

Inclusão de 9 estudantes da Rede Pública de Ensino em estágio não obrigatório, alinhada aos objetivos da Lei n.º 18.037/2022 e Lei Capacita Ceará, em diversas instituições públicas, pelo Programa Primeiro Passo e Linha Jovem Estagiário.

**REGIÃO 13 - SERTÃO DOS INHAMUNS / 232.1 / 1910 - BOLSA CONCEDIDA / 47000000 - SPS**

Concessão de 75 bolsas a jovens em situação de vulnerabilidade social, matriculados ou egressos da rede pública de ensino, que participaram de cursos ofertados pelo Projeto Primeiro Passo (Linha e Jovem Bolsista), nos municípios de Arneiroz e Aiuaíba.

**REGIÃO 13 - SERTÃO DOS INHAMUNS / 232.1 / 1964 - PESSOA CAPACITADA / 22000000 - SEDUC**

Foram capacitadas 38 pessoas nos municípios de Parambu e Tauá.

**REGIÃO 13 - SERTÃO DOS INHAMUNS / 232.1 / 1964 - PESSOA CAPACITADA / 31000000 - SECITECE**

Foram capacitadas 181 (cento e oitenta e uma) pessoas nos cursos de Formação Inicial e Continuada (FIC) e Tecnologias da Informação e Comunicação (TIC). As capacitações ocorreram no município de Tauá (181).

**REGIÃO 13 - SERTÃO DOS INHAMUNS / 232.1 / 1964 - PESSOA CAPACITADA / 47000000 - SPS**

Capacitação de 288 jovens e adultos em situação de vulnerabilidade social visando a inclusão no mercado de trabalho, pelos projetos Jovem Aprendiz, Jovem Bolsista, Criando Oportunidades e Oportuniza Ceará (+ Qualificação e Renda), nos municípios de Tauá, Parambu, Quiterianópolis, Arneiroz e Aiuaba

**REGIÃO 13 - SERTÃO DOS INHAMUNS / 232.1 / 2133 - MATERIAL OFERTADO / 47000000 - SPS**

Entrega de 60 kits de trabalho ofertado aos concludentes pelo Projeto Criando Oportunidades, com prioridade para mulheres chefes de família, mulheres em situação de violência doméstica, cadastradas no CadÚnico, além de trabalhadores desempregados ou sem ocupação formal, dos municípios de Arneiroz, Parambu, Aiuaba e Saboeiro.

**REGIÃO 13 - SERTÃO DOS INHAMUNS / 232.1 / 2134 - JOVEM ATENDIDO / 47000000 - SPS**

Inclusão de 13 estudantes da Rede Pública de Ensino em estágio não obrigatório, alinhada aos objetivos da Lei n.º 18.037/2022 e Lei Capacita Ceará, em diversas instituições públicas, pelo Programa Primeiro Passo e Linha Jovem Estagiário

**REGIÃO 14 - VALE DO JAGUARIBE / 232.1 / 1910 - BOLSA CONCEDIDA / 47000000 - SPS**

Concessão de 74 bolsas a jovens em situação de vulnerabilidade social, matriculados ou egressos da rede pública de ensino, que participaram de cursos ofertados pelo Projeto Primeiro Passo (Linha e Jovem Bolsista), nos municípios de Morada Nova e Jaguaretama.

**REGIÃO 14 - VALE DO JAGUARIBE / 232.1 / 1964 - PESSOA CAPACITADA / 22000000 - SEDUC**

Foram capacitadas 65 pessoas nos municípios de Jaguaribe, Russas, Tabuleiro.

**REGIÃO 14 - VALE DO JAGUARIBE / 232.1 / 1964 - PESSOA CAPACITADA / 31000000 - SECITECE**

Foram capacitadas 1.153 (mil cento e cinquenta e três) pessoas nos cursos de Formação Inicial e Continuada (FIC) e Tecnologias da Informação e Comunicação (TIC). As capacitações ocorreram nos municípios de Limoeiro do Norte (568), Quixeré (290), Tabuleiro do Norte (245), Jaguaruana (24), Jaguaribe (12) e Cariús (14).

**REGIÃO 14 - VALE DO JAGUARIBE / 232.1 / 1964 - PESSOA CAPACITADA / 47000000 - SPS**

Capacitação de 247 jovens e adultos em situação de vulnerabilidade social visando a inclusão no mercado de trabalho, pelos projetos Jovem Aprendiz, Jovem Bolsista, Criando Oportunidades e Oportuniza Ceará (+ Qualificação e Renda), nos municípios de Alto Santo, Jaguaribe, Morada Nova, Jaguaribara, Jaguaretama, Pereiro, Limoeiro do Norte, Palhano, Potiretama e Russas.

**REGIÃO 14 - VALE DO JAGUARIBE / 232.1 / 2133 - MATERIAL OFERTADO / 47000000 - SPS**

Entrega de 58 kits de trabalho ofertado aos concludentes dos cursos de qualificação profissional:

- 48 pelo Projeto Criando Oportunidades, com prioridade para mulheres chefes de família, mulheres em situação de violência doméstica, cadastradas no CadÚnico, além de trabalhadores desempregados ou sem ocupação formal, dos municípios de Jaguaribe, Jaguaretama, Jaguaribara, São João do Jaguaribe, Tabuleiro do Norte, Russas, Morada Nova, Ererê e Palhano.

**REGIÃO 14 - VALE DO JAGUARIBE / 232.1 / 2133 - MATERIAL OFERTADO / 47000000 - SPS**

- 10 pelo Programa Oportuniza (Ceará Sem Fome - Mais Qualificação e Renda) para o público das Cozinhas sociais dos municípios de Alto Santo e Palhano.

**REGIÃO 14 - VALE DO JAGUARIBE / 232.1 / 2134 - JOVEM ATENDIDO / 47000000 - SPS**

Inclusão de 11 estudantes da Rede Pública de Ensino em estágio não obrigatório, alinhada aos objetivos da Lei n.º 18.037/2022 e Lei Capacita Ceará, em diversas instituições públicas, pelo Programa Primeiro Passo e Linha Jovem Estagiário.

**REGIÃO 15 - ESTADO DO CEARÁ / 232.1 / 2267 - CURSO PARA LGBTI+ REALIZADO / 68000000 - SEDIV**

No período de janeiro a dezembro, foram realizados quatro cursos de qualificação profissional: Salgados Comerciais, Designer de Unhas, Empreendedorismo e Bartender.

## **Análise do Programa**

O Programa Qualifica Ceará: Educação Profissional para o Mundo do Trabalho, tem como objetivo específico, incluir social e produtivamente, por meio da qualificação e capacitação profissional, a população economicamente ativa e/ou em situação de vulnerabilidade social e econômica. Para alcançá-lo foram estabelecidas ações, e entregas/metras, implementadas por ocasião da elaboração do Plano Plurianual 2024-2027, com a participação da Secretaria da Ciência, Tecnologia e Educação Superior - Secitece, Secretaria da Proteção Social - SPS, Secretaria da Educação - Seduc, Fundação Universidade do Ceará - Funece, Secretaria dos Direitos Humanos - Sedih, Secretaria da Diversidade - Sediv, Secretaria da Juventude - Sejuv, Casa Civil, e Secretaria do Desenvolvimento Econômico - SDE, ampliando assim, esforços, para o alcance do seu objetivo.

No período em análise foram registradas execução em 07 das 10 entregas definidas: Capacitação de 39.510 pessoas nos cursos de qualificação e capacitação profissional (tecnológicos, técnicos, e de formação inicial e continuada - FIC), entrega, destacada como prioritária, e compartilhada entre Secitece, SPS, Seduc, Funece, e Casa Civil, com execução de 88,56%; Concessão de 20.153 bolsas direcionadas a jovens participantes de Projetos Sociais desenvolvidos pela Casa Civil e SPS, (82,26%); Atendimento a 1.012 jovens da Rede Pública de Ensino, em estágio não obrigatório, (101,20%); Estruturação de 03 Unidades Educacionais: a Sede do Centro Vocacional Tecnológico - CVT, em Fortaleza, e os laboratórios de Energias Renováveis e Panificação da FATEC Cariri, (21,43%); Manutenção de oito unidades de atendimento: sete Centros de Inclusão Tecnológica e Social (CITS), e um Centro de Profissionalização Inclusiva para a Pessoa com Deficiência (CEPID), (100%); realização de 04 cursos direcionados ao público jovem, por meio da Secretaria da Juventude, realizados em parceria com o COLIGA, ADESC, ESCOLA DO TRABALHADOR E EDUCA MAIS, (100%), e Realização de 40 capacitações e formações voltadas ao público LGBTI+, atendendo 2.581 participantes, sendo: 20 eventos ministrados pela Equipe da SEDIV, e 20 eventos realizadas pelo Centro Estadual de Referência LGBTI+ Thina Rodrigues, (666,6%); e Concessão de 3.415 kits instrumentais de trabalho, ofertados pela SPS, aos participantes de cursos do Projeto Criando Oportunidades, (61,09%).

Duas entregas não registraram execução devido às programações estarem definidas para acontecer em outros períodos:

Avaliação Realizada e Pessoa com Deficiência Capacita.

Em relação aos recursos financeiros, foram programados no período, R\$127.124.693,04 e empenhados R\$119.738.557,77, correspondendo a 94,19% de execução. O Programa contou com 31 ações orçamentárias, e desse total, 15 apresentaram resultados entre 92,57% e 100,00%; 12 não registraram execução; 03 obtiveram desempenho entre 84,53% e 67,31%; e apenas 01 apresentou desempenho muito aquém do esperado (5,40%).

As execuções da Casa Civil, SPS, e Secitece, juntas, se destacam pelo volume de recursos programados e empenhados, totalizando respectivamente, R\$118.187.580,04, (92,97%) e R\$114.344.734,92 (89,95%), em relação ao total de recursos previstos para o Programa. As demais instituições totalizaram R\$8.937.113,00 de recursos Programados, representando 7,03% e realizaram R\$5.393.822,80 registrando 4,24%. Observa-se que 04 instituições: Seduc, (92,57%); SPS, (98,65%); Secitece, (97,77%); e Casa Civil (92,75%) apresentaram desempenhos dentro do previsto; Funece, ainda com execução aquém do esperado (48,27%), e as demais, não registraram execução financeira.

Quanto ao desempenho por macrorregião observa-se regularidade nos percentuais registrados, com todas as macros apresentando execução acima de 90,00%.

Diante do exposto, o desempenho do Programa apresenta-se positivo, com as execuções, física e financeira, alcançando percentuais compatíveis entre si, e perspectivas de continuar evoluindo.

---

## **Eixo: 2 - O CEARÁ QUE INOVA, PRODUZ E TRABALHA**

### **Tema: 2.4 - EDUCAÇÃO SUPERIOR**

#### **Programa: 241 - DESENVOLVIMENTO INTEGRAL DA EDUCAÇÃO SUPERIOR**

##### **Órgão Gestor:**

31000000 - SECITECE

**Órgão(s) Executor(es):**

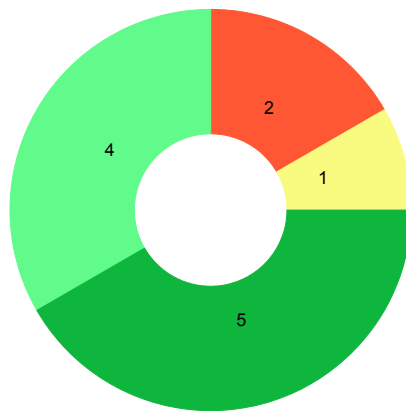
FUNDAÇÃO CEARENSE DE APOIO AO DESENVOLVIMENTO CIENTÍFICO E TECNOLÓGICO  
 FUNDAÇÃO UNIVERSIDADE ESTADUAL DO CEARÁ  
 FUNDAÇÃO UNIVERSIDADE REGIONAL DO CARIRI  
 FUNDAÇÃO UNIVERSIDADE VALE DO ACARAÚ  
 SECRETARIA DA CIÊNCIA, TECNOLOGIA E EDUCAÇÃO SUPERIOR  
 SUPERINTENDÊNCIA DE OBRAS PÚBLICAS

**Público-alvo:** Instituições de Ensino Superior, comunidades acadêmicas, organizações de formação tecnológica e população em geral.

**Situação do Monitoramento do Programa:** Validado

**Visão Geral do Programa**

**Execução Física das Entregas (%)**



● Até 25% ● 25,01% a 50% ● 50,01% a 75% ● 75,01% a 100% ● 100,01% a 200% ● Acima de 200,01% ● Não Acompanhado

Entregas sem meta para o ano vigente	Entregas sem meta mas com realização no ano vigente
-	-

**Desempenho Físico das Entrega(s)**

Objetivo Especifico	Entrega / Unidade de Medida	Programado	Realizado	% Execução Física
241.1 - Ampliar e consolidar o acesso da população cearense ao ensino superior de qualidade.	1910 - BOLSA CONCEDIDA / Unidade	2.780,00	2.710,00	97,48
241.1 - Ampliar e consolidar o acesso da população cearense ao ensino superior de qualidade.	2037 - VAGA OFERTADA / Unidade	16.345,00	14.782,00	90,44

241.1 - Ampliar e consolidar o acesso da população cearense ao ensino superior de qualidade.	2038 - CAMPUS UNIVERSITÁRIO ESTRUTURADO / Unidade	34,00	20,00	58,82
241.1 - Ampliar e consolidar o acesso da população cearense ao ensino superior de qualidade.	2039 - CAMPUS UNIVERSITÁRIO MANTIDO / Unidade	34,00	28,00	82,35
241.1 - Ampliar e consolidar o acesso da população cearense ao ensino superior de qualidade.	2040 - ALUNO BENEFICIADO / Unidade	684.149,00	11.050,00	1,62
241.1 - Ampliar e consolidar o acesso da população cearense ao ensino superior de qualidade.	2041 - EQUIPAMENTO ESTRUTURADO / Unidade	1,00	1,00	100,00
241.1 - Ampliar e consolidar o acesso da população cearense ao ensino superior de qualidade.	2042 - INSTITUIÇÃO BENEFICIADA / Unidade	6,00	1,00	16,67
241.2 - Desenvolver pesquisas científicas de impacto nas universidades públicas estaduais.	1894 - PROJETO APOIADO / Unidade	2.608,00	2.480,00	95,09
241.2 - Desenvolver pesquisas científicas de impacto nas universidades públicas estaduais.	1910 - BOLSA CONCEDIDA / Unidade	1.950,00	2.196,00	112,62
241.2 - Desenvolver pesquisas científicas de impacto nas universidades públicas estaduais.	2037 - VAGA OFERTADA / Unidade	3.859,00	6.235,00	161,57
241.2 - Desenvolver pesquisas científicas de impacto nas universidades públicas estaduais.	2040 - ALUNO BENEFICIADO / Unidade	36,00	37,00	102,78
241.3 - Aproximar o ensino e a pesquisa às necessidades das comunidades, por meio de atividades de extensão.	2007 - ATIVIDADE REALIZADA / Unidade	1.357,00	1.705,00	125,64

## Identificação de Problemas

Objetivo Específico	Entrega	Âmbito	Problema	Impacto

## Execução orçamentária/financeira (por Órgão Executor)

Órgão Executor	Lei + Crédito (A)	Empenhado (B)	Pago (C)	%Empenhado (B/A)	%Pago (C/A)
FUNCAP	87.735.452,44	85.606.467,92	85.606.467,92	97,57	97,57
FUNECE	518.130.547,66	506.850.018,53	499.525.718,45	97,82	96,41
SECITECE	7.770.572,88	6.881.674,46	5.924.804,20	88,56	76,25
SOP	144.994.092,80	99.598.298,63	95.702.606,11	68,69	66,00
URCA	217.599.099,54	206.045.328,28	201.455.445,75	94,69	92,58
UVA	158.018.342,22	154.427.303,62	152.721.943,56	97,73	96,65
<b>Total Geral</b>	<b>1.134.248.107,54</b>	<b>1.059.409.091,44</b>	<b>1.040.936.985,99</b>	<b>93,40</b>	<b>91,77</b>

**Execução orçamentária/financeira (por Fonte de Recursos)**

Fonte de Recursos	Lei + Crédito (A)	Empenhado (B)	Pago (C)	%Empenhado (B/A)	%Pago (C/A)
500 - RECURSOS NÃO VINCULADOS DE IMPOSTOS	939.791.501,11	932.321.207,31	918.990.096,92	99,21	97,79
501 - OUTROS RECURSOS NÃO VINCULADOS	1.500.000,00	500.000,00	500.000,00	33,33	33,33
502 - Recursos Não Vinculados da Compensação de Impostos	1.273.856,34	0,00	0,00	0,00	0,00
570 - TRANSFERÊNCIAS DO GOVERNO FEDERAL REFERENTES A CONVÊNIOS E INSTRUMENTOS CONGÊNERES VINCULADOS	11.641.585,59	3.968.928,36	3.538.465,51	34,09	30,40
572 - TRANSFERÊNCIAS DE MUNICÍPIOS REFERENTES A CONVÊNIOS E INSTRUMENTOS CONGÊNERES VINCULADOS À EDU	8.602.539,94	7.351.579,17	7.236.240,91	85,46	84,12

575 - OUTRAS TRANSFERÊNCIAS DE CONVÊNIOS E INSTRUMENTOS CONGÊNERES VINCULADOS À EDUCAÇÃO	200.000,00	189.600,00	189.600,00	94,80	94,80
599 - OUTROS RECURSOS VINCULADOS À EDUCAÇÃO	29.269.136,90	22.399.949,64	21.850.073,21	76,53	74,65
700 - OUTRAS TRANSFERÊNCIAS DE CONVÊNIOS OU INSTRUMENTOS CONGÊNERES DA UNIÃO	87.581.911,04	47.865.987,50	44.774.083,21	54,65	51,12
711 - DEMAIS TRANSFERÊNCIAS OBRIGATÓRIAS NÃO DECORRENTES DE REPARTIÇÕES DE RECEITAS.	1.060.267,18	0,00	0,00	0,00	0,00
754 - RECURSOS DE OPERAÇÕES DE CRÉDITO	16.343.818,27	16.318.715,03	15.514.926,80	99,85	94,93
799 - OUTRAS VINCULAÇÕES LEGAIS	36.983.491,17	28.493.124,43	28.343.499,43	77,04	76,64
<b>Total Geral:</b>	<b>1.134.248.107,54</b>	<b>1.059.409.091,44</b>	<b>1.040.936.985,96</b>	<b>93,40</b>	<b>91,77</b>

### Execução Extraorçamentária/financeira (por Fonte de Recursos)

Fonte de Recursos	Valor Extraorçamentário (B/A)
<b>Total Geral</b>	

### Execução orçamentária/financeira (por Entrega)

Objetivo Específico	Entrega	Lei + Crédito (A)	Empenhado (B)	%Empenhado (B/A)
Ampliar e consolidar o acesso da população cearense ao ensino superior de qualidade.	1910 - BOLSA CONCEDIDA	18.487.493,00	18.413.500,00	99,60

Ampliar e consolidar o acesso da população cearense ao ensino superior de qualidade.	2037 - VAGA OFERTADA	8.584.249,46	4.055.340,90	47,24
Ampliar e consolidar o acesso da população cearense ao ensino superior de qualidade.	2038 - CAMPUS UNIVERSITÁRIO ESTRUTURADO	168.088.622,39	118.321.487,19	70,39
Ampliar e consolidar o acesso da população cearense ao ensino superior de qualidade.	2039 - CAMPUS UNIVERSITÁRIO MANTIDO	855.424.390,37	843.548.542,49	98,61
Ampliar e consolidar o acesso da população cearense ao ensino superior de qualidade.	2040 - ALUNO BENEFICIADO	4.765.900,00	4.735.500,00	99,36
Ampliar e consolidar o acesso da população cearense ao ensino superior de qualidade.	2041 - EQUIPAMENTO ESTRUTURADO	6.123.875,00	0,00	0,00
Ampliar e consolidar o acesso da população cearense ao ensino superior de qualidade.	2042 - INSTITUIÇÃO BENEFICIADA	3.440.617,88	3.141.752,94	91,31
Desenvolver pesquisas científicas de impacto nas universidades públicas estaduais.	1894 - PROJETO APOIADO	14.793.023,88	14.615.462,66	98,80
Desenvolver pesquisas científicas de impacto nas universidades públicas estaduais.	1910 - BOLSA CONCEDIDA	54.494.935,56	52.577.505,26	96,48
Desenvolver pesquisas científicas de impacto nas universidades públicas estaduais.	2037 - VAGA OFERTADA	10.000,00	0,00	0,00
Desenvolver pesquisas científicas de impacto nas universidades públicas estaduais.	2040 - ALUNO BENEFICIADO	0,00	0,00	0,00
Aproximar o ensino e a pesquisa às necessidades das comunidades, por meio de atividades de extensão.	2007 - ATIVIDADE REALIZADA	35.000,00	0,00	0,00
<b>Total Geral:</b>		<b>1.134.248.107,54</b>	<b>1.059.409.091,44</b>	<b>93,40</b>

## Análise do Desempenho Geral do Programa

### O que foi efetivamente entregue no período

**REGIÃO 01 - CARIRI / 241.1 / 2037 - VAGA OFERTADA / 31200001 - FUNECE**

Ofertadas vagas na UAB nos municípios de Brejo Santo (66), Lavras da Mangabeira (30) e Mauriti (116), totalizando 212 vagas ofertadas.

**REGIÃO 01 - CARIRI / 241.1 / 2037 - VAGA OFERTADA / 31200003 - URCA**

De janeiro a Dezembro, foram ofertadas 3.177 Vagas na região o Cariri, sendo: 1.075 vagas na modalidade EaD (Cariri) e 2.102 vagas nos dois Processos Seletivos Unificados - PSU (Cariri).

**REGIÃO 01 - CARIRI / 241.1 / 2038 - CAMPUS UNIVERSITÁRIO ESTRUTURADO / 31200003 - URCA**

De janeiro a dezembro, foram realizadas reformas e aquisições em 5 campi da região do Cariri sendo: campi Pimenta I e II, foram reformadas salas acadêmicas e administrativas, laboratórios, áreas externas, telhados, banheiros, além da sede do Geopark Araripe e da Residência Universitária.

No Campus Medicina, houve instalação de subestação de energia e melhorias em laboratórios e salas acadêmicas.

No Campus Avançado de Missão Velha, foram instalados ventiladores, ampliada a rede

**REGIÃO 01 - CARIRI / 241.1 / 2039 - CAMPUS UNIVERSITÁRIO MANTIDO / 31200003 - URCA**

De Janeiro a Dezembro foram mantidos 6 Campi, na região do Cariri: 1)Campus Pimenta I: 2)Campus Pimenta II: 3)Campus Medicina: 4) Campus São Miguel 5) Campus Crajubar 6) Campus Violeta Arraes Gervaiseau na região do Cariri.

**REGIÃO 01 - CARIRI / 241.1 / 2040 - ALUNO BENEFICIADO / 31200003 - URCA**

De Janeiro a Dezembro a Universidade beneficiou pelos programas de assistência estudantil um total de 3.373 alunos na região do cariri I, beneficiados com Bolsas de Estágio, Residência, Restaurante Universitário e Ajuda de Custo.

**REGIÃO 01 - CARIRI / 241.1 / 2041 - EQUIPAMENTO ESTRUTURADO / 31200003 - URCA**

No período de janeiro a dezembro, o museu passou por um processo de requalificação, contemplando a instalação de equipamentos interativos, a ampliação do acervo em exposição e melhorias estruturais nos espaços expositivos, laboratoriais e na reserva técnica. Essas ações possibilitaram a incorporação de novos equipamentos científicos, como microscópios, lupas, um microtomógrafo (micro-CT) e dois estereomicroscópios na cidade de Santana do Cariri na região do Cariri.

**REGIÃO 01 - CARIRI / 241.2 / 1894 - PROJETO APOIADO / 31200003 - URCA**

De Janeiro a Dezembro, foram apoiados 375 projetos na região do cariri, nos municípios de Crato e Juazeiro do Norte, sendo: (AÇÕES AFIRMATIVAS CNPQ)+ (CNPQ) + (FUNCAP) + (ENSINO MÉDIO CNPQ)+ (UNIVERSAL) + (FUNCAP/FECOP)+ (BPI).

**REGIÃO 01 - CARIRI / 241.2 / 2037 - VAGA OFERTADA / 31200001 - FUNECE**

Ofertadas vagas na UAB nos municípios de Juazeiro do Norte (66), Campos Sales (34), Mauriti (34), Lavras da Mangabeira (36) e Assaré (30), totalizando 200 vagas ofertadas.

**REGIÃO 01 - CARIRI / 241.2 / 2037 - VAGA OFERTADA / 31200003 - URCA**

No período de janeiro a dezembro, foram ofertadas 501 vagas na pós-graduação lato e stricto sensu, no curso de Especialização em Gestão Escolar, na modalidade EaD/UAB, programas presenciais de mestrado e doutorado, na região do Cariri.

**REGIÃO 01 - CARIRI / 241.3 / 2007 - ATIVIDADE REALIZADA / 31200003 - URCA**

De Janeiro a Dezembro, foram realizadas diversas atividades de Extensão, como cursos, eventos, prestações de serviços, sendo 754 na região do cariri, destacamos ainda o Envolvimento do Geoparque Araripe Mundial da Unesco nas atividades de realização e/ou participação em eventos, com palestras, workshops, oficinas, entre outros serviços.

**REGIÃO 02 - CENTRO SUL / 241.1 / 2037 - VAGA OFERTADA / 31200001 - FUNECE**

Ofertadas vagas na UAB nos municípios de Iguatu (110), Orós (80) e Icó (80) e GRADUAÇÃO (Vestibular), no município de Iguatu (282), totalizando 552 vagas ofertadas.

**REGIÃO 02 - CENTRO SUL / 241.1 / 2037 - VAGA OFERTADA / 31200003 - URCA**

De janeiro a Dezembro, foram ofertadas 389 vagas nos dois Processos Seletivos Unificados - PSU (Centro-Sul, na cidade de Iguatu).

**REGIÃO 02 - CENTRO SUL / 241.1 / 2038 - CAMPUS UNIVERSITÁRIO ESTRUTURADO / 31000000 - SECITECE**

A entrega dos aparelhos de ares condicionados foi realizada pela empresa.

**REGIÃO 02 - CENTRO SUL / 241.1 / 2038 - CAMPUS UNIVERSITÁRIO ESTRUTURADO / 31200003 - URCA**

De janeiro a dezembro, foram realizadas reformas e aquisições de equipamentos no Campi de Iguatu:

**REGIÃO 02 - CENTRO SUL / 241.1 / 2039 - CAMPUS UNIVERSITÁRIO MANTIDO / 31000000 - SECITECE**

Pagamento de contas públicas, manutenções de ares condicionados, elevadores, piscina e empresa terceirizada de manutenção (limpeza).

**REGIÃO 02 - CENTRO SUL / 241.1 / 2039 - CAMPUS UNIVERSITÁRIO MANTIDO / 31200001 - FUNECE**

Houve a continuidade da manutenção e pleno funcionamento do Campus de Iguatu.

**REGIÃO 02 - CENTRO SUL / 241.1 / 2040 - ALUNO BENEFICIADO / 31200001 - FUNECE**

Beneficiados alunos no município de Iguatu (163), totalizando 163 alunos beneficiados.

**REGIÃO 02 - CENTRO SUL / 241.1 / 2040 - ALUNO BENEFICIADO / 31200003 - URCA**

De Janeiro a Dezembro a Universidade beneficiou pelos programas de assistência estudantil um total 578 alunos na região Centro Sul, beneficiados com Bolsas de Estágio, Residência, Restaurante Universitário e Ajuda de Custo.

**REGIÃO 02 - CENTRO SUL / 241.2 / 1894 - PROJETO APOIADO / 31200001 - FUNECE**

Foram apoiados 26 projetos, no município de Iguatu.

**REGIÃO 02 - CENTRO SUL / 241.2 / 1894 - PROJETO APOIADO / 31200003 - URCA**

De Janeiro a Dezembro, foram apoiados 49 projetos na região do centro Sul na cidade de Iguatu, fomentados pelo (FUNCAP/FECOP).

**REGIÃO 02 - CENTRO SUL / 241.2 / 2037 - VAGA OFERTADA / 31200001 - FUNECE**

Ofertadas vagas na UAB nos municípios de Iguatu (94) e Orós (64) e EDUCAÇÃO BÁSICA, no município de Iguatu (08), totalizando 166 vagas ofertadas.

**REGIÃO 02 - CENTRO SUL / 241.2 / 2037 - VAGA OFERTADA / 31200003 - URCA**

No período de janeiro a dezembro, foram ofertadas 36 vagas na pós graduação na modalidade EaD/UAB, na região do Centro sul.

**REGIÃO 02 - CENTRO SUL / 241.3 / 2007 - ATIVIDADE REALIZADA / 31200001 - FUNECE**

Foram realizadas 54 atividades, no município de Iguatu.

**REGIÃO 02 - CENTRO SUL / 241.3 / 2007 - ATIVIDADE REALIZADA / 31200003 - URCA**

De Janeiro a Dezembro, foram realizadas diversas atividades de Extensão, como cursos, eventos, prestações de serviços, sendo 141 na região centro sul, destacamos ainda o Envolvimento do Geoparque Araripe Mundial da Unesco nas atividades de realização e/ou participação em eventos, com palestras, workshops, oficinas, entre outros serviços.

**REGIÃO 03 - GRANDE FORTALEZA / 241.1 / 2037 - VAGA OFERTADA / 31200001 - FUNECE**

Ofertadas vagas na UAB nos municípios de Caucaia (80), Maracanaú (60), Maranguape (120), São Gonçalo (80), Aquiraz (140) e Horizonte (116) e GRADUAÇÃO (Vestibular), no município de Fortaleza (2.498), totalizando 3.094 vagas ofertadas.

**REGIÃO 03 - GRANDE FORTALEZA / 241.1 / 2038 - CAMPUS UNIVERSITÁRIO ESTRUTURADO / 31200001 - FUNECE**

Os campi do município de Fortaleza (Itaperi (1) e Fátima (1), foram beneficiados com obras e reformas de melhoria nas suas instalações.

**REGIÃO 03 - GRANDE FORTALEZA / 241.1 / 2039 - CAMPUS UNIVERSITÁRIO MANTIDO / 31200001 - FUNECE**

Houve a continuidade da manutenção e pleno funcionamento dos Campi de Fortaleza (03) - Itaperi, Fátima e 25 de Março.

**REGIÃO 03 - GRANDE FORTALEZA / 241.1 / 2040 - ALUNO BENEFICIADO / 31200001 - FUNECE**

Beneficiados alunos no município de Fortaleza (854), totalizando 854 alunos beneficiados.

**REGIÃO 03 - GRANDE FORTALEZA / 241.2 / 1894 - PROJETO APOIADO / 31200001 - FUNECE**

Foram apoiados 1.105 projetos, no município de Fortaleza.

**REGIÃO 03 - GRANDE FORTALEZA / 241.2 / 2037 - VAGA OFERTADA / 31200001 - FUNECE**

Ofertadas vagas na UAB nos municípios de Caucaia (191), Fortaleza (166), Maracanaú (64), Maranguape (95), Aquiraz (99), Cascavel (30), Trairi (30), Horizonte (34) e São Gonçalo do Amarante (70) e EDUCAÇÃO BÁSICA, no município de Fortaleza (94) e STRICTO SENSU, no município de Fortaleza (816) e LATO SENSU, no município de Fortaleza (430), totalizando 2.119 vagas ofertadas.

**REGIÃO 03 - GRANDE FORTALEZA / 241.2 / 2040 - ALUNO BENEFICIADO / 31200001 - FUNECE**

Foram beneficiados 35 alunos, no município de Fortaleza.

**REGIÃO 03 - GRANDE FORTALEZA / 241.3 / 2007 - ATIVIDADE REALIZADA / 31200001 - FUNECE**

Foram realizadas 415 atividades, no município de Fortaleza.

**REGIÃO 04 - LITORAL LESTE / 241.1 / 2037 - VAGA OFERTADA / 31200001 - FUNECE**

Ofertadas vagas na UAB nos municípios de Beberibe (230) e Cascavel (196) e GRADUAÇÃO (Vestibular), no município de Aracati (200), totalizando 626 vagas ofertadas.

**REGIÃO 04 - LITORAL LESTE / 241.1 / 2039 - CAMPUS UNIVERSITÁRIO MANTIDO / 31200001 - FUNECE**

Houve a continuidade da manutenção e pleno funcionamento do Campus de Aracati.

**REGIÃO 04 - LITORAL LESTE / 241.1 / 2040 - ALUNO BENEFICIADO / 31200001 - FUNECE**

Beneficiados alunos no município de Aracati (08), totalizando 08 alunos beneficiados.

**REGIÃO 04 - LITORAL LESTE / 241.2 / 1894 - PROJETO APOIADO / 31200001 - FUNECE**

Foram apoiados 12 projetos, no município de Aracati.

**REGIÃO 04 - LITORAL LESTE / 241.2 / 2037 - VAGA OFERTADA / 31200001 - FUNECE**

Ofertadas vagas na UAB nos municípios de Beberibe (133) e Aracati (64), totalizando 197 vagas ofertadas.

**REGIÃO 04 - LITORAL LESTE / 241.3 / 2007 - ATIVIDADE REALIZADA / 31200001 - FUNECE**

Foram realizadas 07 atividades, no município de Aracati.

**REGIÃO 05 - LITORAL NORTE / 241.1 / 2037 - VAGA OFERTADA / 31200001 - FUNECE**

Ofertadas vagas na UAB nos municípios de Camocim (75) e Itarema (35), totalizando 110 vagas ofertadas.

**REGIÃO 05 - LITORAL NORTE / 241.1 / 2037 - VAGA OFERTADA / 31200002 - UVA**

No período de janeiro a dezembro de 2025, foram ofertadas 320 vagas para cursos de graduação da UVA na região do Litoral Norte, sendo 160 vagas no Campus de Acaraú e 160 vagas no Campus de Camocim, conforme os Editais nº 23/2025 e CEPS/UVA e nº 48/2025 e UVA.

**REGIÃO 05 - LITORAL NORTE / 241.1 / 2038 - CAMPUS UNIVERSITÁRIO ESTRUTURADO / 31200002 - UVA**

Entre janeiro e dezembro de 2025, foram estruturados dois campi, situados nos municípios de Camocim e Acaraú.

**REGIÃO 05 - LITORAL NORTE / 241.1 / 2039 - CAMPUS UNIVERSITÁRIO MANTIDO / 31200002 - UVA**

Foram registradas 199 matrículas nos cursos de graduação da região do Litoral Norte, sendo 85 alunos no Campus de Camocim e 114 alunos no Campus de Acaraú, distribuídos em quatro cursos de graduação (3 bacharelados e 1 licenciatura).

**REGIÃO 05 - LITORAL NORTE / 241.2 / 2037 - VAGA OFERTADA / 31200001 - FUNECE**

Ofertadas vagas na UAB nos municípios de Camocim (68) e Itarema (69), totalizando 137 vagas ofertadas.

**REGIÃO 06 - LITORAL OESTE / VALE DO CURU / 241.1 / 2037 - VAGA OFERTADA / 31200001 - FUNECE**

Ofertadas vagas na UAB nos municípios de Amontada (100) e GRADUAÇÃO (Vestibular), no município de Itapipoca (272), totalizando 372 vagas ofertadas.

**REGIÃO 06 - LITORAL OESTE / VALE DO CURU / 241.1 / 2038 - CAMPUS UNIVERSITÁRIO ESTRUTURADO / 31200001 - FUNECE**

O campus do município de Itapipoca (1), foi beneficiado com obras e reformas de melhoria nas suas instalações.

**REGIÃO 06 - LITORAL OESTE / VALE DO CURU / 241.1 / 2039 - CAMPUS UNIVERSITÁRIO MANTIDO / 31200001 - FUNECE**

Houve a continuidade da manutenção e pleno funcionamento do Campus de Itapipoca.

**REGIÃO 06 - LITORAL OESTE / VALE DO CURU / 241.1 / 2040 - ALUNO BENEFICIADO / 31200001 - FUNECE**

Beneficiados alunos no município de Itapipoca (97), totalizando 97 alunos beneficiados.

**REGIÃO 06 - LITORAL OESTE / VALE DO CURU / 241.2 / 1894 - PROJETO APOIADO / 31200001 - FUNECE**

Foram apoiados 27 projetos, no município de Itapipoca.

**REGIÃO 06 - LITORAL OESTE / VALE DO CURU / 241.2 / 2037 - VAGA OFERTADA / 31200001 - FUNECE**

Ofertadas vagas na UAB nos municípios de Amontada (98) e Itapipoca (169), totalizando 267 vagas ofertadas.

**REGIÃO 06 - LITORAL OESTE / VALE DO CURU / 241.3 / 2007 - ATIVIDADE REALIZADA / 31200001 - FUNECE**

Foram realizadas 22 atividades, no município de Itapipoca.

**REGIÃO 07 - MACIÇO DO BATURITÉ / 241.1 / 2037 - VAGA OFERTADA / 31200001 - FUNECE**

Ofertadas vagas na UAB nos municípios de Aracoiaba (75), Baturité (155) e Pacoti (36), totalizando 266 vagas ofertadas.

**REGIÃO 07 - MACIÇO DO BATURITÉ / 241.1 / 2038 - CAMPUS UNIVERSITÁRIO ESTRUTURADO / 31200001 - FUNECE**

O campus do município de Pacoti (1), foi beneficiado com obras e reformas de melhoria nas suas instalações.

**REGIÃO 07 - MACIÇO DO BATURITÉ / 241.1 / 2039 - CAMPUS UNIVERSITÁRIO MANTIDO / 31200001 - FUNECE**

Houve a continuidade da manutenção e pleno funcionamento do Campus de Pacoti.

**REGIÃO 07 - MACIÇO DO BATURITÉ / 241.1 / 2042 - INSTITUIÇÃO BENEFICIADA / 31000000 - SECITECE**

Pagamento do aluguel do prédio para o funcionamento do Curso de Medicina, que visa fortalecer o acesso e a interiorização da Educação Superior no Ceará.

**REGIÃO 07 - MACIÇO DO BATURITÉ / 241.2 / 2037 - VAGA OFERTADA / 31200001 - FUNECE**

Ofertadas vagas na UAB nos municípios de Pacoti (124), Baturité (30) e Aracoiaba (34), totalizando 188 vagas ofertadas.

**REGIÃO 08 - SERRA DA IBIAPABA / 241.1 / 2037 - VAGA OFERTADA / 31200001 - FUNECE**

Ofertadas vagas na UAB nos municípios de Tianguá (76) e Ubajara (40), totalizando 116 vagas ofertadas.

**REGIÃO 08 - SERRA DA IBIAPABA / 241.1 / 2037 - VAGA OFERTADA / 31200002 - UVA**

No período de janeiro a dezembro de 2025, foram ofertadas 240 vagas para cursos de graduação da UVA no Campus de São Benedito, conforme os Editais nº 23/2025 ç CEPS/UVA e nº 48/2025 ç UVA.

**REGIÃO 08 - SERRA DA IBIAPABA / 241.1 / 2038 - CAMPUS UNIVERSITÁRIO ESTRUTURADO / 31200002 - UVA**

Entre janeiro e dezembro de 2025, foi estruturado um campus universitário localizado na região da Serra da Ibiapaba.

**REGIÃO 08 - SERRA DA IBIAPABA / 241.1 / 2039 - CAMPUS UNIVERSITÁRIO MANTIDO / 31200002 - UVA**

Foram registradas 316 matrículas nos cursos de graduação do Campus da Ibiapaba, distribuídas em três cursos de graduação, sendo dois bacharelados e uma licenciatura.

**REGIÃO 08 - SERRA DA IBIAPABA / 241.2 / 2037 - VAGA OFERTADA / 31200001 - FUNECE**

Ofertadas vagas na UAB nos municípios de Tianguá (60), totalizando 60 vagas ofertadas.

**REGIÃO 09 - SERTÃO CENTRAL / 241.1 / 2037 - VAGA OFERTADA / 31200001 - FUNECE**

Ofertadas vagas na UAB nos municípios de Pedra Branca (70), Piquet Carneiro (80), Quixadá (70), Quixeramobim (120) e Mombaça (70) e GRADUAÇÃO (Vestibular), nos municípios de Quixadá (420), Mombaça (40) e Quixeramobim (80), totalizando 950 vagas ofertadas.

**REGIÃO 09 - SERTÃO CENTRAL / 241.1 / 2038 - CAMPUS UNIVERSITÁRIO ESTRUTURADO / 31200001 - FUNECE**

O campus do município de Quixadá (1), foi beneficiado com obras e reformas de melhoria nas suas instalações.

**REGIÃO 09 - SERTÃO CENTRAL / 241.1 / 2039 - CAMPUS UNIVERSITÁRIO MANTIDO / 31200001 - FUNECE**

Houve a continuidade da manutenção e pleno funcionamento dos Campi de Quixadá, Mombaça e Quixeramobim.

**REGIÃO 09 - SERTÃO CENTRAL / 241.1 / 2040 - ALUNO BENEFICIADO / 31200001 - FUNECE**

Beneficiados alunos nos municípios de Quixadá (108) e Quixeramobim (35), totalizando 143 alunos beneficiados.

**REGIÃO 09 - SERTÃO CENTRAL / 241.2 / 1894 - PROJETO APOIADO / 31200001 - FUNECE**

Foram apoiados 62 projetos, no município de Quixadá.

**REGIÃO 09 - SERTÃO CENTRAL / 241.2 / 2037 - VAGA OFERTADA / 31200001 - FUNECE**

Ofertadas vagas na UAB nos municípios de Pedra Branca (98), Piquet Carneiro (60), Quixadá (30), Mombaça (60) e Quixeramobim (36) e EDUCAÇÃO BÁSICA, no município de Quixadá (25) e STRICTO SENSU, no município de Quixadá (20), totalizando 329 vagas ofertadas.

**REGIÃO 09 - SERTÃO CENTRAL / 241.3 / 2007 - ATIVIDADE REALIZADA / 31200001 - FUNECE**

Foram realizadas 39 atividades, (28) no município de Quixadá e (11), no município de Quixeramobim.

**REGIÃO 10 - SERTÃO DE CANINDÉ / 241.1 / 2037 - VAGA OFERTADA / 31200001 - FUNECE**

Ofertadas vagas na UAB nos municípios de Boa Viagem (160), Canindé (95) e Madalena (75) e GRADUAÇÃO (Vestibular), no município de Canindé (160), totalizando 490 vagas ofertadas.

**REGIÃO 10 - SERTÃO DE CANINDÉ / 241.1 / 2039 - CAMPUS UNIVERSITÁRIO MANTIDO / 31200001 - FUNECE**

Houve a continuidade da manutenção e pleno funcionamento do Campus de Canindé.

**REGIÃO 10 - SERTÃO DE CANINDÉ / 241.1 / 2040 - ALUNO BENEFICIADO / 31200001 - FUNECE**

Beneficiados alunos no município de Canindé (10), totalizando 10 alunos beneficiados.

**REGIÃO 10 - SERTÃO DE CANINDÉ / 241.2 / 1894 - PROJETO APOIADO / 31200001 - FUNECE**

Foram apoiados 09 projetos, no município de Canindé.

**REGIÃO 10 - SERTÃO DE CANINDÉ / 241.2 / 2037 - VAGA OFERTADA / 31200001 - FUNECE**

Ofertadas vagas na UAB nos municípios de Canindé (94) e Boa Viagem (70), totalizando 164 vagas ofertadas.

**REGIÃO 10 - SERTÃO DE CANINDÉ / 241.3 / 2007 - ATIVIDADE REALIZADA / 31200001 - FUNECE**

Foram realizadas 04 atividades, no município de Canindé.

**REGIÃO 11 - SERTÃO DE SOBRAL / 241.1 / 2037 - VAGA OFERTADA / 31200001 - FUNECE**

Ofertadas vagas na UAB no município de Sobral (100), totalizando 100 vagas ofertadas.

**REGIÃO 11 - SERTÃO DE SOBRAL / 241.1 / 2037 - VAGA OFERTADA / 31200002 - UVA**

No período de janeiro a dezembro de 2025, foram ofertadas 1.658 vagas para cursos de graduação da UVA no Campus de Sobral, conforme os Editais nº 23/2025 e CEPS/UVA e nº 48/2025 e UVA.

**REGIÃO 11 - SERTÃO DE SOBRAL / 241.1 / 2038 - CAMPUS UNIVERSITÁRIO ESTRUTURADO / 31200002 - UVA**

Entre janeiro e dezembro de 2025, foram estruturados quatro campi localizados no município de Sobral.

**REGIÃO 11 - SERTÃO DE SOBRAL / 241.1 / 2039 - CAMPUS UNIVERSITÁRIO MANTIDO / 31200002 - UVA**

Foram registradas 8.855 matrículas vinculadas à sede da UVA no período, sendo 6.265 alunos nos cursos de graduação do Campus de Sobral, 2.152 alunos na UAB, 159 nos Programas Especiais e 279 na pós-graduação stricto sensu.

**REGIÃO 11 - SERTÃO DE SOBRAL / 241.1 / 2040 - ALUNO BENEFICIADO / 31200002 - UVA**

De janeiro a dezembro de 2025, no município de Sobral-CE, 5.484 estudantes foram beneficiados com ações de assistência estudantil.

**REGIÃO 11 - SERTÃO DE SOBRAL / 241.2 / 1894 - PROJETO APOIADO / 31200002 - UVA**

Apoiados 255 projetos, sendo 89 grupos de pesquisa cadastrados no CNPq e 166 projetos internos, incluindo ações dos programas BICT e PIBITI.

**REGIÃO 11 - SERTÃO DE SOBRAL / 241.2 / 2037 - VAGA OFERTADA / 31200001 - FUNECE**

Ofertadas vagas na UAB nos municípios de Meruoca (64) e Pires Ferreira (30), totalizando 94 vagas ofertadas.

**REGIÃO 11 - SERTÃO DE SOBRAL / 241.2 / 2037 - VAGA OFERTADA / 31200002 - UVA**

No período de janeiro a dezembro de 2025, foram ofertadas 1.206 vagas em programas de pós-graduação no município de Sobral-CE, sendo 1.113 vagas em cursos de pós-graduação lato sensu e 93 vagas em programas de pós-graduação stricto sensu (mestrado e doutorado).

**REGIÃO 11 - SERTÃO DE SOBRAL / 241.3 / 2007 - ATIVIDADE REALIZADA / 31200002 - UVA**

Entre janeiro e dezembro de 2025, foram realizadas 189 atividades de extensão no município de Sobral-CE, distribuídas em 2 programas, 32 projetos, 44 cursos, 14 prestações de serviços e 97 eventos.

**REGIÃO 12 - SERTÃO DOS CRATEÚS / 241.1 / 2037 - VAGA OFERTADA / 31200001 - FUNECE**

Ofertadas vagas na UAB nos municípios de Crateús (110), Nova Russas (40) e Santa Quitéria (100) e GRADUAÇÃO (Vestibular), no município de Crateús (372), totalizando 622 vagas ofertadas.

**REGIÃO 12 - SERTÃO DOS CRATEÚS / 241.1 / 2038 - CAMPUS UNIVERSITÁRIO ESTRUTURADO / 31200001 - FUNECE**

O campus do município de Crateús (1), foi beneficiado com obras e reformas de melhoria nas suas instalações.

**REGIÃO 12 - SERTÃO DOS CRATEÚS / 241.1 / 2039 - CAMPUS UNIVERSITÁRIO MANTIDO / 31200001 - FUNECE**

Houve a continuidade da manutenção e pleno funcionamento do Campus de Crateús.

**REGIÃO 12 - SERTÃO DOS CRATEÚS / 241.1 / 2040 - ALUNO BENEFICIADO / 31200001 - FUNECE**

Beneficiados alunos no município de Crateús (133), totalizando 133 alunos beneficiados.

**REGIÃO 12 - SERTÃO DOS CRATEÚS / 241.2 / 1894 - PROJETO APOIADO / 31200001 - FUNECE**

Foram apoiados 13 projetos, no município de Crateús.

**REGIÃO 12 - SERTÃO DOS CRATEÚS / 241.2 / 2037 - VAGA OFERTADA / 31200001 - FUNECE**

Ofertadas vagas na UAB nos municípios de Crateús (64) e Nova Russas (30), totalizando 94 vagas ofertadas.

**REGIÃO 12 - SERTÃO DOS CRATEÚS / 241.3 / 2007 - ATIVIDADE REALIZADA / 31200001 - FUNECE**

Foram realizadas 28 atividades, no município de Crateús.

**REGIÃO 13 - SERTÃO DOS INHAMUNS / 241.1 / 2037 - VAGA OFERTADA / 31200001 - FUNECE**

Ofertadas vagas na UAB nos municípios de Quiterianópolis (80), Tauá (40) e Parambu (106) e GRADUAÇÃO (Vestibular), no município de Tauá (216), totalizando 442 vagas ofertadas.

**REGIÃO 13 - SERTÃO DOS INHAMUNS / 241.1 / 2039 - CAMPUS UNIVERSITÁRIO MANTIDO / 31200001 - FUNECE**

Houve a continuidade da manutenção e pleno funcionamento do Campus de Tauá.

**REGIÃO 13 - SERTÃO DOS INHAMUNS / 241.1 / 2040 - ALUNO BENEFICIADO / 31200001 - FUNECE**

Beneficiados alunos no município de Tauá (71), totalizando 71 alunos beneficiados.

**REGIÃO 13 - SERTÃO DOS INHAMUNS / 241.2 / 1894 - PROJETO APOIADO / 31200001 - FUNECE**

Foram apoiados 19 projetos, no município de Tauá.

**REGIÃO 13 - SERTÃO DOS INHAMUNS / 241.2 / 2037 - VAGA OFERTADA / 31200001 - FUNECE**

Ofertadas vagas na UAB nos municípios de Parambu (95), totalizando 95 vagas ofertadas.

**REGIÃO 13 - SERTÃO DOS INHAMUNS / 241.3 / 2007 - ATIVIDADE REALIZADA / 31200001 - FUNECE**

Foram realizadas 21 atividades, no município de Tauá.

**REGIÃO 14 - VALE DO JAGUARIBE / 241.1 / 2037 - VAGA OFERTADA / 31200001 - FUNECE**

Ofertadas vagas na UAB nos municípios de Jaguaribe (192), Limoeiro do Norte (80), Russas (40), Morada Nova (106) e Tabuleiro do Norte (30) e GRADUAÇÃO (Vestibular), no município de Limoeiro do Norte (598), totalizando 1.046 vagas ofertadas.

**REGIÃO 14 - VALE DO JAGUARIBE / 241.1 / 2039 - CAMPUS UNIVERSITÁRIO MANTIDO / 31200001 - FUNECE**

Houve a continuidade da manutenção e pleno funcionamento do Campus de Limoeiro do Norte.

**REGIÃO 14 - VALE DO JAGUARIBE / 241.1 / 2040 - ALUNO BENEFICIADO / 31200001 - FUNECE**

Beneficiados alunos no município de Limoeiro do Norte (136), totalizando 136 alunos beneficiados.

**REGIÃO 14 - VALE DO JAGUARIBE / 241.2 / 1894 - PROJETO APOIADO / 31200001 - FUNECE**

Foram apoiados 51 projetos, no município de Limoeiro do Norte.

**REGIÃO 14 - VALE DO JAGUARIBE / 241.2 / 2037 - VAGA OFERTADA / 31200001 - FUNECE**

Ofertadas vagas na UAB nos municípios de Jaguaribe (64), Limoeiro do Norte (64), Russas (126) e Tabuleiro do Norte (64) e EDUCAÇÃO BÁSICA, no município de Limoeiro do Norte (31) e STRICTO SENSU, no município de Limoeiro do Norte (33), totalizando 382 vagas ofertadas.

**REGIÃO 14 - VALE DO JAGUARIBE / 241.3 / 2007 - ATIVIDADE REALIZADA / 31200001 - FUNECE**

Foram realizadas 31 atividades, no município de Limoeiro do Norte.

**REGIÃO 15 - ESTADO DO CEARÁ / 241.1 / 1910 - BOLSA CONCEDIDA / 31200005 - FUNCAP**

Nesta entrega está contemplado o Programa de Bolsa Acadêmica de Inclusão Social (BSocial), projeto de Bolsas de Estudos e Permanência Universitária - PBEPU das Universidades Estaduais do Ceará (UECE, URCA e UVA). De janeiro a dezembro foram concedidas 2.710 bolsas.

**REGIÃO 15 - ESTADO DO CEARÁ / 241.2 / 1894 - PROJETO APOIADO / 31200005 - FUNCAP**

De janeiro a dezembro, a Funcap apoiou 477 projetos por meio de diferentes editais e chamadas públicas.

**REGIÃO 15 - ESTADO DO CEARÁ / 241.2 / 1910 - BOLSA CONCEDIDA / 31200005 - FUNCAP**

Nesta entrega, foram pagas bolsas vinculadas aos editais nº 08/2023 ç Internacionalização, nº 06/2023 ç Universal, nº 07/2023 ç Pró-Humanidades, nº 09/2023 ç Pós-Doutorado e nº 10/2023 ç Visitante e Visitante Sênior, além das Chamadas 58/2022 (INCT/CNPq) e de Apoio a Jovens Cientistas nº 06/2022, bem como programas de Pesquisador Visitante e Pós-Doc de editais anteriores. Também foram contemplados Mestrado, Doutorado, Dinter e IC, totalizando 2.196 bolsas no período.

**REGIÃO 15 - ESTADO DO CEARÁ / 241.2 / 2040 - ALUNO BENEFICIADO / 31200001 - FUNECE**

Foram beneficiados 02 alunos, no Estado do Ceará.

## **Análise do Programa**

O Programa, Desenvolvimento Integral da Educação Superior tem como objetivo principal ampliar o acesso da população cearense ao ensino superior de qualidade. Executado pela Secitece e suas vinculadas: Funece, Urca, Uva e Funcap, surge como uma iniciativa fundamental para o fortalecimento do ensino superior no Ceará, visando atender a um público diversificado que inclui Instituições de Ensino Superior (IES), comunidades acadêmicas, organizações de formação tecnológica e a população em geral.

No período em análise foram estabelecidas doze entregas/metras, das quais quatro se destacaram como prioritárias: Campus Universitário Estruturado, executada pela Secitece e universidades, Uece, Urca e Uva, apresentando execução de 58,82%; Projeto Apoiado, realizada pela Funcap e universidades, registrando 95%; Equipamento Estruturado, executada pela Urca, com 100% de realização; e Aluno Beneficiado com assistência estudantil, compartilhada entre as universidades, com 1,62% de execução; observando que a contabilização dessa entrega foi corrigida. Anteriormente vinha sendo contabilizado o número de benefícios ofertados pela IES (com o mesmo aluno utilizando mais de um benefício). Após a correção, foram computados somente o número de alunos beneficiados, atualmente as universidades públicas estaduais totalizam 11.050 alunos. Destacam-se ainda: 4.906 Bolsas Concedidas pela Funcap, com percentuais de execução de 97,48% e 112,62%, contemplando duas entregas; 14.782 Vagas Ofertadas na Graduação, 90,44%, 6.235 vagas na pós-graduação, 161,57%; Campus Universitário Mantido, com 28 Campi, alcançando 82,35% de execução; e Atividades de extensão realizada, 125,64%. Com percentual aquém do previsto, 16,67%, apenas uma entrega, Instituição Beneficiada.

Em relação ao período, verificou-se que 09 das 12 entregas/metras propostas, obtiveram evolução nos percentuais de execução em relação ao primeiro quadrimestre. As demais entregas, se mantiveram inalteradas e/ou apresentaram motivos razoáveis para a baixa execução.

Financeiramente, foram programados, R\$1.134.248.107,54, com empenho de R\$1.059.409.091,44, resultando em 93,40% de execução, representando um aumento de 343,50%, em relação ao 1º quadrimestre, 27,19%. Os recursos não vinculados a impostos registraram o maior volume, R\$939.791.501,11, com 99,21% de execução. A programação das universidades, totalizou R\$893.747.989,42, sendo: R\$518.130.547,66 programados pela Uece; R\$158.018.342,22 pela Uva, e Urca, com R\$217.599.099,54, representando 78,79%, em relação ao total de recursos do Programa. A Funece apresentou o maior volume de recursos e o maior percentual de execução (97,82%), enquanto a Secitece, dentre as instituições que integram o Sistema Secitece, registrou a menor programação, R\$7.770.572,88 com (88,56%) de realização. A SOP, que não integra o Sistema, mas, é responsável por obras e reformas, executou 68,69% de sua programação de R\$144.994.092,80.

No cômputo geral o Programa vem registrando resultados positivos, com todas as instituições participantes do Programa, individualmente, apresentando desempenhos financeiros entre 88,56% e 97,82%; percentuais, compatíveis com as realizações físicas já descritas.

---

## **Eixo: 2 - O CEARÁ QUE INOVA, PRODUZ E TRABALHA**

### **Tema: 2.4 - EDUCAÇÃO SUPERIOR**

#### **Programa: 242 - NORMATIZAÇÃO E CONTROLE DAS POLÍTICAS PÚBLICAS DE EDUCAÇÃO SUPERIOR**

**Órgão Gestor:**

69000000 - CEE

**Órgão(s) Executor(es):**

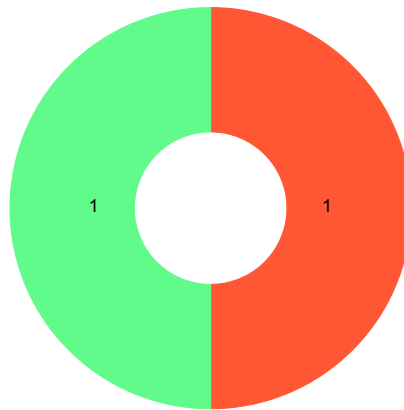
CONSELHO ESTADUAL DE EDUCAÇÃO

Público-alvo: Universidades Públicas Estaduais e Escolas de Governo.

Situação do Monitoramento do Programa: Validado

## Visão Geral do Programa

### Execução Física das Entregas (%)



● Até 25%  
 ● 25,01% a 50%  
 ● 50,01% a 75%  
 ● 75,01% a 100%  
 ● 100,01% a 200%  
 ● Acima de 200,01%  
 ● Não Acompanhado

Entregas sem meta para o ano vigente	Entregas sem meta mas com realização no ano vigente
-	-

## Desempenho Físico das Entrega(s)

Objetivo Específico	Entrega / Unidade de Medida	Programado	Realizado	% Execução Física
242.1 - Assegurar a adoção de boas práticas de gestão do ensino da educação superior, para o desenvolvimento da educação com qualidade e equidade.	2058 - ESCOLA LEGALIZADA / Unidade	1,00	2,00	200,00
242.1 - Assegurar a adoção de boas práticas de gestão do ensino da educação superior, para o desenvolvimento da educação com qualidade e equidade.	2305 - INSTITUIÇÃO LEGALIZADA / Unidade	15,00	0,00	0,00

## Identificação de Problemas

Objetivo Específico	Entrega	Âmbito	Problema	Impacto

## Execução orçamentária/financeira (por Órgão Executor)

Órgão Executor	Lei + Crédito (A)	Empenhado (B)	Pago (C)	%Empenhado (B/A)	%Pago (C/A)
CEE	0,00	0,00	0,00	0,00	0,00
<b>Total Geral</b>	<b>0,00</b>	<b>0,00</b>	<b>0,00</b>	<b>0,00</b>	<b>0,00</b>

## Execução orçamentária/financeira (por Fonte de Recursos)

Fonte de Recursos	Lei + Crédito (A)	Empenhado (B)	Pago (C)	%Empenhado (B/A)	%Pago (C/A)
500 - RECURSOS NÃO VINCULADOS DE IMPOSTOS	0,00	0,00	0,00	0,00	0,00
<b>Total Geral:</b>	<b>0,00</b>	<b>0,00</b>	<b>0,00</b>	<b>0,00</b>	<b>0,00</b>

## Execução Extraorçamentária/financeira (por Fonte de Recursos)

Fonte de Recursos	Valor Extraorçamentário (B/A)
<b>Total Geral</b>	

## Execução orçamentária/financeira (por Entrega)

Objetivo Específico	Entrega	Lei + Crédito (A)	Empenhado (B)	%Empenhado (B/A)
Assegurar a adoção de boas práticas de gestão do ensino da educação superior, para o desenvolvimento da educação com qualidade e equidade.	2058 - ESCOLA LEGALIZADA	0,00	0,00	0,00

Assegurar a adoção de boas práticas de gestão do ensino da educação superior, para o desenvolvimento da educação com qualidade e equidade.	2305 - INSTITUIÇÃO LEGALIZADA	0,00	0,00	0,00
Total Geral:		<b>0,00</b>	<b>0,00</b>	<b>0,00</b>

## Análise do Desempenho Geral do Programa

### O que foi efetivamente entregue no período

**REGIÃO 03 - GRANDE FORTALEZA / 242.1 / 2058 - ESCOLA LEGALIZADA / 69000000 - CEE**

No período de janeiro a dezembro de 2025, na Região 03 (Grande Fortaleza), no município de Fortaleza, houve as seguintes entregas nas Escolas de Governo: 1) Academia Estadual de Segurança Pública (Aesp) dos Cursos: Direitos Humanos e equidade racial na atuação policial; 2) Escola Superior da Magistratura do Estado do Ceará (Esmec) no Curso de Pós graduação Lato Sensu: Direito Público e poder judiciário. Houve superação de 100% da meta programada em virtude do reconhecimento de um novo curso.

### Análise do Programa

O Programa 242 - Normatização e Controle das Políticas Públicas de Educação Superior, executado pelo Conselho Estadual de Educação - CEE, que tem como público-alvo as Universidades Públicas Estaduais e Escolas de Governo e objetivo de assegurar a adoção de boas práticas de gestão do ensino da educação superior, para o desenvolvimento da educação com qualidade e equidade. Para atingir esse objetivo, o programa conta com 2 entregas: Instituição legalizada e Escola legalizada. No período de janeiro a dezembro de 2025 não houve credenciamento das Universidades Públicas Estaduais, uma vez que estão programadas os credenciamentos para 2028, 2029 e 2030, portanto não aconteceu a execução da entrega Instituição legalizada. Em relação a entrega Escola legalizada que se refere ao credenciamento das escolas de governo para conferir legalidade e autorização dos cursos, sendo a citada entrega alcançada meta programada uma vez que foram realizadas 02 entregas nas Escolas da Região 03 (Grande Fortaleza), no município de Fortaleza: 1) Academia Estadual de Segurança Pública (Aesp) dos Cursos: Direitos Humanos e equidade racial na atuação policial; e, 2) Escola Superior da Magistratura do Estado do Ceará (Esmec) no Curso de Pós graduação Lato Sensu: Direito Público e poder judiciário. Houve superação de 100% da meta programada em virtude do reconhecimento de um novo Curso. Por fim, entende este CEE que o desempenho do programa no período de janeiro a dezembro de 2025, foi altamente satisfatório, uma vez que as metas projetadas foram devidamente alcançadas. Fato esse, em virtude de novas ações desenvolvidas, que acarretaram um excelente desempenho, em todas as entregas.

## Eixo: 2 - O CEARÁ QUE INOVA, PRODUZ E TRABALHA

### Tema: 2.5 - INDÚSTRIA, COMÉRCIO E SERVIÇOS

### Programa: 251 - FORTALECIMENTO DO SETOR DE COMÉRCIO, SERVIÇOS E INOVAÇÃO

**Órgão Gestor:**

56000000 - SDE

**Órgão(s) Executor(es):**

INSTITUTO DE PESOS E MEDIDAS DO ESTADO DO CEARÁ

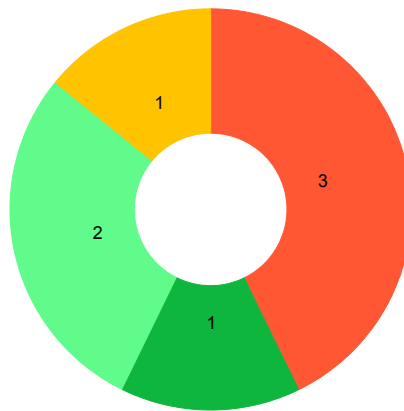
SECRETARIA DO DESENVOLVIMENTO ECONÔMICO

Público-alvo: Empresas do setor de Comércio, Serviços e inovação, investidores e setor produtivo.

Situação do Monitoramento do Programa: **Validado**

## Visão Geral do Programa

### Execução Física das Entregas (%)



● Até 25% ● 25,01% a 50% ● 50,01% a 75% ● 75,01% a 100% ● 100,01% a 200% ● Acima de 200,01% ● Não Acompanhado

Entregas sem meta para o ano vigente	Entregas sem meta mas com realização no ano vigente
-	-

### Desempenho Físico das Entrega(s)

Objetivo Especifico	Entrega / Unidade de Medida	Programado	Realizado	% Execução Física
251.1 - Desenvolver fornecedores locais, para adensamento de cadeias de valor e aproveitamento de oportunidades de economia circular.	1955 - AMBIENTE DE NEGÓCIOS APOIADO / Unidade	4,00	0,00	0,00
251.2 - Desenvolver e ampliar a competitividade do setor de Comércio e Serviços.	1892 - EVENTO REALIZADO / Unidade	4,00	12,00	300,00
251.2 - Desenvolver e ampliar a competitividade do setor de Comércio e Serviços.	1955 - AMBIENTE DE NEGÓCIOS APOIADO / Unidade	30,00	48,00	160,00

251.2 - Desenvolver e ampliar a competitividade do setor de Comércio e Serviços.	1957 - EMPREENDIMENTO ATRAÍDO / Unidade	20,00	18,00	90,00
251.2 - Desenvolver e ampliar a competitividade do setor de Comércio e Serviços.	1958 - EMPREENDIMENTO BENEFICIADO / Unidade	85,00	0,00	0,00
251.3 - Desenvolver economias regionais, pela atração de profissionais do futuro.	1960 - ÁREA BENEFICIADA / Unidade	1,00	0,00	0,00
251.4 - Assegurar o controle de qualidade e a vigilância de mercado, garantindo o cumprimento da legislação metrológica e da avaliação da conformidade, executando as atividades delegadas pelo Inmetro.	1939 - FISCALIZAÇÃO REALIZADA / Unidade	59.420,00	67.163,00	113,03

## Identificação de Problemas

Objetivo Específico	Entrega	Âmbito	Problema	Impacto
251.1 - Desenvolver fornecedores locais, para adensamento de cadeias de valor e aproveitamento de oportunidades de economia circular.	1955 - AMBIENTE DE NEGÓCIOS APOIADO	Processos	Atividades preparatórias (projeto básico, projeto executivo, TR etc.)	Alto
251.3 - Desenvolver economias regionais, pela atração de profissionais do futuro.	1960 - ÁREA BENEFICIADA	Execução Física/ Operacional	Interlocução entre os atores envolvidos no processo desde a celebração à comprovação	Alto
251.2 - Desenvolver e ampliar a competitividade do setor de Comércio e Serviços.	1958 - EMPREENDIMENTO BENEFICIADO	Execução Física/ Operacional	Operacionalização de sistemas corporativos de origem e destino de recursos integrados	Alto

## Execução orçamentária/financeira (por Órgão Executor)

Órgão Executor	Lei + Crédito (A)	Empenhado (B)	Pago (C)	%Empenhado (B/A)	%Pago (C/A)
IPEM/CE	9.203.578,92	8.391.673,15	7.324.808,01	91,18	79,59

SDE	20.000,00	0,00	0,00	0,00	0,00
<b>Total Geral</b>	<b>9.223.578,92</b>	<b>8.391.673,15</b>	<b>7.324.808,01</b>	<b>90,98</b>	<b>79,41</b>

**Execução orçamentária/financeira (por Fonte de Recursos)**

Fonte de Recursos	Lei + Crédito (A)	Empenhado (B)	Pago (C)	%Empenhado (B/A)	%Pago (C/A)
500 - RECURSOS NÃO VINCULADOS DE IMPOSTOS	20.000,00	0,00	0,00	0,00	0,00
700 - OUTRAS TRANSFERÊNCIAS DE CONVÊNIOS OU INSTRUMENTOS CONGÊNERES DA UNIÃO	9.203.578,92	8.391.673,15	7.324.808,01	91,18	79,59
<b>Total Geral:</b>	<b>9.223.578,92</b>	<b>8.391.673,15</b>	<b>7.324.808,01</b>	<b>90,98</b>	<b>79,41</b>

**Execução Extraorçamentária/financeira (por Fonte de Recursos)**

Fonte de Recursos	Valor Extraorçamentário (B/A)
<b>Total Geral</b>	

**Execução orçamentária/financeira (por Entrega)**

Objetivo Específico	Entrega	Lei + Crédito (A)	Empenhado (B)	%Empenhado (B/A)
Desenvolver fornecedores locais, para adensamento de cadeias de valor e aproveitamento de oportunidades de economia circular.	1955 - AMBIENTE DE NEGÓCIOS APOIADO	10.000,00	0,00	0,00
Desenvolver e ampliar a competitividade do setor de Comércio e Serviços.	1892 - EVENTO REALIZADO	0,00	0,00	0,00
Desenvolver e ampliar a competitividade do setor de Comércio e Serviços.	1955 - AMBIENTE DE NEGÓCIOS APOIADO	0,00	0,00	0,00

Desenvolver e ampliar a competitividade do setor de Comércio e Serviços.	1957 - EMPREENDIMENTO ATRAÍDO	0,00	0,00	0,00
Desenvolver e ampliar a competitividade do setor de Comércio e Serviços.	1958 - EMPREENDIMENTO BENEFICIADO	10.000,00	0,00	0,00
Desenvolver economias regionais, pela atração de profissionais do futuro.	1960 - ÁREA BENEFICIADA	0,00	0,00	0,00
Assegurar o controle de qualidade e a vigilância de mercado, garantindo o cumprimento da legislação metrológica e da avaliação da conformidade, executando as atividades delegadas pelo Inmetro.	1939 - FISCALIZAÇÃO REALIZADA	9.203.578,92	8.391.673,15	91,18
Total Geral:		<b>9.223.578,92</b>	<b>8.391.673,15</b>	<b>90,98</b>

## Análise do Desempenho Geral do Programa

### O que foi efetivamente entregue no período

#### REGIÃO 01 - CARIRI / 251.4 / 1939 - FISCALIZAÇÃO REALIZADA / 56200012 - IPEM/CE

No período de Janeiro à Dezembro de 2025 foram realizadas 483 verificação e fiscalização de instrumentos de medições, tais como, bombas de combustíveis, tacógrafos, balanças, medida de comprimento, etilômetros, esfignomanômetros, taxímetro, fotossensores e outros, produtos pré-embalados, produtos têxteis e produtos sujeitos à avaliação compulsória da conformidade, nos estabelecimentos comerciais da macroregião do Cariri do estado do Ceará.

#### REGIÃO 02 - CENTRO SUL / 251.2 / 1955 - AMBIENTE DE NEGÓCIOS APOIADO / 56000000 - SDE

1 ambiente de negócio apoiado.

#### REGIÃO 02 - CENTRO SUL / 251.4 / 1939 - FISCALIZAÇÃO REALIZADA / 56200012 - IPEM/CE

No período de Janeiro à Dezembro de 2025 foram realizadas 1.154 verificação e fiscalização de instrumentos de medições, tais como, bombas de combustíveis, tacógrafos, balanças, medida de comprimento, etilômetros, esfignomanômetros, taxímetro, fotossensores e outros, produtos pré-embalados, produtos têxteis e produtos sujeitos à avaliação compulsória da conformidade, nos estabelecimentos comerciais da macroregião do Centro Sul do estado do Ceará.

#### REGIÃO 03 - GRANDE FORTALEZA / 251.2 / 1955 - AMBIENTE DE NEGÓCIOS APOIADO / 56000000 - SDE

1 ambiente de negócio apoiado.

#### REGIÃO 03 - GRANDE FORTALEZA / 251.2 / 1957 - EMPREENDIMENTO ATRAÍDO / 56000000 - SDE

18 empresas de médio e grande porte dos setores de comércio e serviço.

#### REGIÃO 03 - GRANDE FORTALEZA / 251.4 / 1939 - FISCALIZAÇÃO REALIZADA / 56200012 - IPEM/CE

No período de Janeiro à Dezembro de 2025 foram realizadas 51.384 verificação e fiscalização de instrumentos de medições, tais como, bombas de combustíveis, tacógrafos, balanças, medida de comprimento, etilômetros, esfignomanômetros, taxímetro, fotossensores e outros, produtos pré-embalados, produtos têxteis e produtos sujeitos à avaliação compulsória da conformidade, nos estabelecimentos comerciais da macroregião da Grande Fortaleza do estado do Ceará.

**REGIÃO 04 - LITORAL LESTE / 251.4 / 1939 - FISCALIZAÇÃO REALIZADA / 56200012 - IPEM/CE**

No período de Janeiro à Dezembro de 2025 foram realizadas 1.965 verificação e fiscalização de instrumentos de medições, tais como, bombas de combustíveis, tacógrafos, balanças, medida de comprimento, etilômetros, esfignomanômetros, taxímetro, fotossensores e outros, produtos pré-embalados, produtos têxteis e produtos sujeitos à avaliação compulsória da conformidade, nos estabelecimentos comerciais da macroregião do Litoral Leste do estado do Ceará.

**REGIÃO 05 - LITORAL NORTE / 251.4 / 1939 - FISCALIZAÇÃO REALIZADA / 56200012 - IPEM/CE**

No período de Janeiro à Dezembro de 2025 foram realizadas 1.489 verificação e fiscalização de instrumentos de medições, tais como, bombas de combustíveis, tacógrafos, balanças, medida de comprimento, etilômetros, esfignomanômetros, taxímetro, fotossensores e outros, produtos pré-embalados, produtos têxteis e produtos sujeitos à avaliação compulsória da conformidade, nos estabelecimentos comerciais da macroregião do Litoral Norte do estado do Ceará.

**REGIÃO 06 - LITORAL OESTE / VALE DO CURU / 251.4 / 1939 - FISCALIZAÇÃO REALIZADA / 56200012 - IPEM/CE**

No período de Janeiro à Dezembro de 2025 foram realizadas 1.537 verificação e fiscalização de instrumentos de medições, tais como, bombas de combustíveis, tacógrafos, balanças, medida de comprimento, etilômetros, esfignomanômetros, taxímetro, fotossensores e outros, produtos pré-embalados, produtos têxteis e produtos sujeitos à avaliação compulsória da conformidade, nos estabelecimentos comerciais da macroregião do Litoral Oeste/Vale do Curu do estado do Ceará.

**REGIÃO 07 - MACIÇO DO BATURITÉ / 251.2 / 1955 - AMBIENTE DE NEGÓCIOS APOIADO / 56000000 - SDE**

17 ambientes de negócios apoiados.

**REGIÃO 07 - MACIÇO DO BATURITÉ / 251.4 / 1939 - FISCALIZAÇÃO REALIZADA / 56200012 - IPEM/CE**

No período de Janeiro à Dezembro de 2025 foram realizadas 1.164 verificação e fiscalização de instrumentos de medições, tais como, bombas de combustíveis, tacógrafos, balanças, medida de comprimento, etilômetros, esfignomanômetros, taxímetro, fotossensores e outros, produtos pré-embalados, produtos têxteis e produtos sujeitos à avaliação compulsória da conformidade, nos estabelecimentos comerciais da macroregião do Maciço do Baturité do estado do Ceará.

**REGIÃO 08 - SERRA DA IBIAPABA / 251.4 / 1939 - FISCALIZAÇÃO REALIZADA / 56200012 - IPEM/CE**

No período de Janeiro à Dezembro de 2025 foram realizadas 472 verificação e fiscalização de instrumentos de medições, tais como, bombas de combustíveis, tacógrafos, balanças, medida de comprimento, etilômetros, esfignomanômetros, taxímetro, fotossensores e outros, produtos pré-embalados, produtos têxteis e produtos sujeitos à avaliação compulsória da conformidade, nos estabelecimentos comerciais da macroregião da Serra da Ibiapaba do estado do Ceará.

**REGIÃO 09 - SERTÃO CENTRAL / 251.2 / 1955 - AMBIENTE DE NEGÓCIOS APOIADO / 56000000 - SDE**

7 ambientes de negócios apoiados.

**REGIÃO 09 - SERTÃO CENTRAL / 251.4 / 1939 - FISCALIZAÇÃO REALIZADA / 56200012 - IPEM/CE**

No período de Janeiro à Dezembro de 2025 foram realizadas 1.848 verificação e fiscalização de instrumentos de medições, tais como, bombas de combustíveis, tacógrafos, balanças, medida de comprimento, etilômetros, esfignomanômetros, taxímetro, fotossensores e outros, produtos pré-embalados, produtos têxteis e produtos sujeitos à avaliação compulsória da conformidade, nos estabelecimentos comerciais da macroregião do Sertão Central do estado do Ceará.

**REGIÃO 10 - SERTÃO DE CANINDÉ / 251.4 / 1939 - FISCALIZAÇÃO REALIZADA / 56200012 - IPEM/CE**

No período de Janeiro à Dezembro de 2025 foram realizadas 988 verificação e fiscalização de instrumentos de medições, tais como, bombas de combustíveis, tacógrafos, balanças, medida de comprimento, etilômetros, esfignomanômetros, taxímetro, fotossensores e outros, produtos pré-embalados, produtos têxteis e produtos sujeitos à avaliação compulsória da conformidade, nos estabelecimentos comerciais da macroregião do Sertão do Canindé do estado do Ceará.

**REGIÃO 11 - SERTÃO DE SOBRAL / 251.4 / 1939 - FISCALIZAÇÃO REALIZADA / 56200012 - IPEM/CE**

No período de Janeiro à Dezembro de 2025 foram realizadas 317 verificação e fiscalização de instrumentos de medições, tais como, bombas de combustíveis, tacógrafos, balanças, medida de comprimento, etilômetros, esfignomanômetros, taxímetro, fotossensores e outros, produtos pré-embalados, produtos têxteis e produtos sujeitos à avaliação compulsória da conformidade, nos estabelecimentos comerciais da macroregião do Sertão Sobral do estado do Ceará.

**REGIÃO 12 - SERTÃO DOS CRATEÚS / 251.4 / 1939 - FISCALIZAÇÃO REALIZADA / 56200012 - IPEM/CE**

No período de Janeiro à Dezembro de 2025 foram realizadas 1.610 verificação e fiscalização de instrumentos de medições, tais como, bombas de combustíveis, tacógrafos, balanças, medida de comprimento, etilômetros, esfignomanômetros, taxímetro, fotossensores e outros, produtos pré-embalados, produtos têxteis e produtos sujeitos à avaliação compulsória da conformidade, nos estabelecimentos comerciais da macroregião do Sertão dos Crateús do estado do Ceará.

**REGIÃO 13 - SERTÃO DOS INHAMUNS / 251.2 / 1955 - AMBIENTE DE NEGÓCIOS APOIADO / 56000000 - SDE**

9 ambientes de negócios apoiados.

**REGIÃO 13 - SERTÃO DOS INHAMUNS / 251.4 / 1939 - FISCALIZAÇÃO REALIZADA / 56200012 - IPEM/CE**

No período de Janeiro à Dezembro de 2025 foram realizadas 656 verificação e fiscalização de instrumentos de medições, tais como, bombas de combustíveis, tacógrafos, balanças, medida de comprimento, etilômetros, esfignomanômetros, taxímetro, fotossensores e outros, produtos pré-embalados, produtos têxteis e produtos sujeitos à avaliação compulsória da conformidade, nos estabelecimentos comerciais da macroregião do Sertão dos Inhamus do estado do Ceará.

**REGIÃO 14 - VALE DO JAGUARIBE / 251.2 / 1955 - AMBIENTE DE NEGÓCIOS APOIADO / 56000000 - SDE**

13 ambientes de negócios apoiados.

**REGIÃO 14 - VALE DO JAGUARIBE / 251.4 / 1939 - FISCALIZAÇÃO REALIZADA / 56200012 - IPEM/CE**

No período de Janeiro à Dezembro de 2025 foram realizadas 2.096 verificação e fiscalização de instrumentos de medições, tais como, bombas de combustíveis, tacógrafos, balanças, medida de comprimento, etilômetros, esfignomanômetros, taxímetro, fotossensores e outros, produtos pré-embalados, produtos têxteis e produtos sujeitos à avaliação compulsória da conformidade, nos estabelecimentos comerciais da macroregião do Vale do Jaguaribe do estado do Ceará.

**REGIÃO 15 - ESTADO DO CEARÁ / 251.2 / 1892 - EVENTO REALIZADO / 56000000 - SDE**

Foram realizados 12 Eventos Institucionais 2025 (ADECE e SDE).

## **Análise do Programa**

A análise do Programa 251 *Fortalecimento do Setor de Comércio, Serviços e Inovação* evidencia sua contribuição para o desenvolvimento econômico do Estado do Ceará por meio do estímulo ao ambiente de negócios, da atração de empreendimentos e do fortalecimento das atividades comerciais e de serviços. O público-alvo envolve empresas, empreendedores, consumidores e agentes econômicos do setor produtivo. A execução ocorre principalmente por meio da Secretaria do Desenvolvimento Econômico (SDE) e do Instituto de Pesos e Medidas do Ceará (IPEM/CE), responsáveis por ações de apoio institucional ao setor produtivo, promoção de investimentos e fiscalização metrológica e da conformidade de produtos comercializados. No período de janeiro a dezembro de 2025, o programa apresentou atuação em diversas regiões de planejamento do estado, evidenciando sua relevância para o fortalecimento da economia cearense. As ações concentraram-se em três eixos principais: fiscalização de instrumentos de medição utilizados nas atividades comerciais, apoio à estruturação de ambientes de negócios e atração de novos empreendimentos. No âmbito das fiscalizações realizadas pelo IPEM/CE, destaca-se o elevado volume de verificações executadas ao longo do período analisado. A Região da Grande Fortaleza concentrou o maior número de ações, totalizando 51.384 fiscalizações em instrumentos de medição e produtos sujeitos à avaliação compulsória da conformidade, refletindo a maior concentração de atividades econômicas do estado. Outras regiões também apresentaram resultados relevantes, como o Vale do Jaguaribe, com 2.096 fiscalizações, o Litoral Leste com 1.965, o Sertão Central com 1.848 e o Sertão dos Carateús com 1.610 verificações realizadas. Essas ações contemplaram equipamentos como bombas de combustíveis, tacógrafos, balanças, taxímetros, fotossensores e produtos pré-embalados, contribuindo para a transparência nas relações comerciais e para a segurança do consumidor. No eixo de fortalecimento do ambiente de negócios, foram apoiadas iniciativas em diferentes regiões do estado, com destaque para o Maciço de Baturité, Vale do Jaguaribe, Sertão dos Inhamuns e Sertão Central, contribuindo para melhorar as condições institucionais necessárias ao desenvolvimento de atividades econômicas e ampliar oportunidades de geração de renda. Também merece destaque a atração de 18 empresas de médio e grande porte para a Região da Grande Fortaleza, iniciativa que reforça a estratégia de expansão e diversificação da base econômica estadual, contribuindo para a geração de empregos e o fortalecimento das cadeias produtivas. Além disso, foram realizados 12 eventos institucionais ao longo de 2025, promovidos pela SDE e pela ADECE, com o objetivo de fortalecer a articulação institucional e ampliar oportunidades de investimento. De forma geral, o desempenho do Programa 251 ao longo de 2025 demonstra resultados positivos, contribuindo para fortalecer o ambiente econômico, garantir maior segurança nas relações de consumo e estimular a atração de investimentos no estado. Do orçamento total do programa (R\$ 9.223.578,92), houve execução apenas pela IPEM/CE. Em relação à execução do orçamento do IPEM, inicialmente, este programa foi contemplado com o orçamento de R\$ 5.089.222,00. Posteriormente, recebeu um acréscimo, totalizando um orçamento de R\$ 9.203.578,92. Durante o ano, foram empenhados R\$ 8.391.673,15 e, dessa forma, o desempenho da SDE quanto à execução orçamentária foi equivalente a 91,18%.

## **Eixo: 2 - O CEARÁ QUE INOVA, PRODUZ E TRABALHA**

### **Tema: 2.5 - INDÚSTRIA, COMÉRCIO E SERVIÇOS**

#### **Programa: 252 - DESENVOLVIMENTO E DIVERSIFICAÇÃO DOS SETORES INDUSTRIAIS**

##### **Órgão Gestor:**

56000000 - SDE

##### **Órgão(s) Executor(es):**

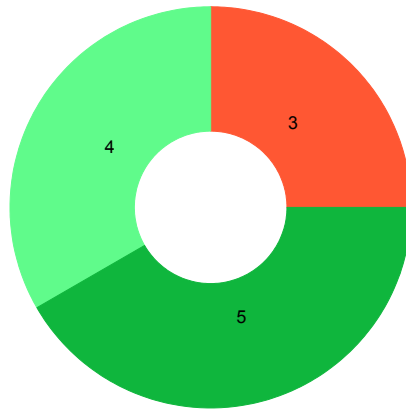
AGÊNCIA DE DESENVOLVIMENTO DO ESTADO DO CEARÁ S.A.  
FUNDO DE DESENVOLVIMENTO INDUSTRIAL  
SECRETARIA DA INFRAESTRUTURA  
SECRETARIA DO DESENVOLVIMENTO ECONÔMICO  
SUPERINTENDÊNCIA DE OBRAS PÚBLICAS

**Público-alvo:** Indústrias nacionais e internacionais que já atuam, ou tenham interesse em investir no Estado, cadeia produtiva associada à indústria e população economicamente ativa do Ceará, que possa compor o capital humano da indústria local.

Situação do Monitoramento do Programa: **Validado**

## Visão Geral do Programa

### Execução Física das Entregas (%)



● Até 25% ● 25,01% a 50% ● 50,01% a 75% ● 75,01% a 100% ● 100,01% a 200% ● Acima de 200,01% ● Não Acompanhado

Entregas sem meta para o ano vigente	Entregas sem meta mas com realização no ano vigente
2,00	-

### Desempenho Físico das Entrega(s)

Objetivo Especifico	Entrega / Unidade de Medida	Programado	Realizado	% Execução Física
252.1 - Promover o crescimento da Indústria cearense e a interiorização dos empregos do setor.	1890 - DOCUMENTO PUBLICADO / Unidade	48,00	80,00	166,67
252.1 - Promover o crescimento da Indústria cearense e a interiorização dos empregos do setor.	1913 - EVENTO APOIADO / Unidade	30,00	40,00	133,33
252.1 - Promover o crescimento da Indústria cearense e a interiorização dos empregos do setor.	1951 - PLANO ELABORADO / Unidade	1,00	1,00	100,00

252.1 - Promover o crescimento da Indústria cearense e a interiorização dos empregos do setor.	1961 - EMPREENDIMENTO IMPLANTADO / Unidade	5,00	5,00	100,00
252.1 - Promover o crescimento da Indústria cearense e a interiorização dos empregos do setor.	1962 - DOCUMENTO EMITIDO / Unidade	26,00	29,00	111,54
252.1 - Promover o crescimento da Indústria cearense e a interiorização dos empregos do setor.	1963 - CERTIFICADO CONCEDIDO / Unidade	42,00	41,00	97,62
252.1 - Promover o crescimento da Indústria cearense e a interiorização dos empregos do setor.	1986 - MONITORAMENTO REALIZADO / Unidade	421,00	376,00	89,31
252.2 - Fortalecer e ampliar a Indústria exportadora do Estado.	1892 - EVENTO REALIZADO / Unidade	2,00	2,00	100,00
252.2 - Fortalecer e ampliar a Indústria exportadora do Estado.	1913 - EVENTO APOIADO / Unidade	5,00	6,00	120,00
252.2 - Fortalecer e ampliar a Indústria exportadora do Estado.	1951 - PLANO ELABORADO / Unidade	0,00	0,00	-
252.2 - Fortalecer e ampliar a Indústria exportadora do Estado.	1966 - AÇÃO REALIZADA / Unidade	1,00	0,00	0,00
252.3 - Reestruturar e ampliar os clusters produtivos do Estado.	1951 - PLANO ELABORADO / Unidade	1,00	0,00	0,00
252.3 - Reestruturar e ampliar os clusters produtivos do Estado.	1988 - CENTRO PRODUTIVO ESTRUTURADO / Unidade	1,00	0,00	0,00
252.3 - Reestruturar e ampliar os clusters produtivos do Estado.	1990 - INFRAESTRUTURA IMPLANTADA / Unidade	0,00	0,00	-

## Identificação de Problemas

Objetivo Específico	Entrega	Âmbito	Problema	Impacto
252.2 - Fortalecer e ampliar a Indústria exportadora do Estado.	1951 - PLANO ELABORADO	Execução Orçamentária/ Financeira	Outro	Alto

### Execução orçamentária/financeira (por Órgão Executor)

Órgão Executor	Lei + Crédito (A)	Empenhado (B)	Pago (C)	%Empenhado (B/A)	%Pago (C/A)
ADECE	52.000.000,00	0,00	0,00	0,00	0,00
FDI	11.192.065,49	11.192.001,49	11.192.001,49	100,00	100,00
SDE	42.317.840,48	21.832.502,53	21.582.502,53	51,59	51,00
SEINFRA	0,00	0,00	0,00	0,00	0,00
SOP	90.000,00	0,00	0,00	0,00	0,00
<b>Total Geral</b>	<b>105.599.905,97</b>	<b>33.024.504,02</b>	<b>32.774.504,02</b>	<b>31,27</b>	<b>31,04</b>

### Execução orçamentária/financeira (por Fonte de Recursos)

Fonte de Recursos	Lei + Crédito (A)	Empenhado (B)	Pago (C)	%Empenhado (B/A)	%Pago (C/A)
500 - RECURSOS NÃO VINCULADOS DE IMPOSTOS	53.599.905,97	33.024.504,02	32.774.504,02	61,61	61,15
501 - OUTROS RECURSOS NÃO VINCULADOS	52.000.000,00	0,00	0,00	0,00	0,00
700 - OUTRAS TRANSFERÊNCIAS DE CONVÊNIOS OU INSTRUMENTOS CONGÊNERES DA UNIÃO	0,00	0,00	0,00	0,00	0,00
<b>Total Geral:</b>	<b>105.599.905,97</b>	<b>33.024.504,02</b>	<b>32.774.504,02</b>	<b>31,27</b>	<b>31,04</b>

### Execução Extraorçamentária/financeira (por Fonte de Recursos)

Fonte de Recursos	Valor Extraorçamentário (B/A)
<b>Total Geral</b>	

### Execução orçamentária/financeira (por Entrega)

Objetivo Específico	Entrega	Lei + Crédito (A)	Empenhado (B)	%Empenhado (B/A)
Promover o crescimento da Indústria cearense e a interiorização dos empregos do setor.	1913 - EVENTO APOIADO	368.524,37	368.524,37	100,00
Promover o crescimento da Indústria cearense e a interiorização dos empregos do setor.	1951 - PLANO ELABORADO	0,00	0,00	0,00
Promover o crescimento da Indústria cearense e a interiorização dos empregos do setor.	1961 - EMPREENDIMENTO IMPLANTADO	53.192.065,49	11.192.001,49	21,04
Promover o crescimento da Indústria cearense e a interiorização dos empregos do setor.	1963 - CERTIFICADO CONCEDIDO	0,00	0,00	0,00
Fortalecer e ampliar a Indústria exportadora do Estado.	1892 - EVENTO REALIZADO	0,00	0,00	0,00
Fortalecer e ampliar a Indústria exportadora do Estado.	1913 - EVENTO APOIADO	0,00	0,00	0,00
Fortalecer e ampliar a Indústria exportadora do Estado.	1951 - PLANO ELABORADO	0,00	0,00	0,00
Fortalecer e ampliar a Indústria exportadora do Estado.	1966 - AÇÃO REALIZADA	25.000.000,00	4.980.723,12	19,92
Reestruturar e ampliar os clusters produtivos do Estado.	1951 - PLANO ELABORADO	1.505.000,00	1.250.000,00	83,06
Reestruturar e ampliar os clusters produtivos do Estado.	1988 - CENTRO PRODUTIVO ESTRUTURADO	25.444.316,11	15.233.255,04	59,87
Reestruturar e ampliar os clusters produtivos do Estado.	1990 - INFRAESTRUTURA IMPLANTADA	90.000,00	0,00	0,00
<b>Total Geral:</b>		<b>105.599.905,97</b>	<b>33.024.504,02</b>	<b>31,27</b>

## Análise do Desempenho Geral do Programa

### O que foi efetivamente entregue no período

**REGIÃO 01 - CARIRI / 252.1 / 1890 - DOCUMENTO PUBLICADO / 56000000 - SDE**

Foram entregues 3 protocolos no Cariri.

**REGIÃO 01 - CARIRI / 252.1 / 1913 - EVENTO APOIADO / 56200003 - ADECE**

ExpoCeará Outlet 2025 (13 a 20/07/2025, Crato/CE): Feira realizada durante a Expocrato para fortalecer o setor da moda e estimular competitividade e qualificação por meio do Programa Moda Avante.

**REGIÃO 01 - CARIRI / 252.1 / 1962 - DOCUMENTO EMITIDO / 56000000 - SDE**

Implantação de 03 empresas.

**REGIÃO 01 - CARIRI / 252.1 / 1986 - MONITORAMENTO REALIZADO / 56200003 - ADECE**

No ano de 2025 foi realizado o Monitoramento das Empresas Beneficiadas pelo Fundo de Desenvolvimento Industrial. Na região do Cariri foram monitoradas 36 empresas contempladas pelos programas de incentivo.

**REGIÃO 02 - CENTRO SUL / 252.1 / 1986 - MONITORAMENTO REALIZADO / 56200003 - ADECE**

No ano de 2025 foi realizado o Monitoramento das Empresas Beneficiadas pelo Fundo de Desenvolvimento Industrial. Na região do Centro Sul foi monitorada 1 empresa contemplada pelos programas de incentivo.

**REGIÃO 03 - GRANDE FORTALEZA / 252.1 / 1890 - DOCUMENTO PUBLICADO / 56000000 - SDE**

Foram entregues 67 protocolos na Grande Fortaleza.

**REGIÃO 03 - GRANDE FORTALEZA / 252.1 / 1913 - EVENTO APOIADO / 56000000 - SDE**

22 realizados na região da Grande Fortaleza

**REGIÃO 03 - GRANDE FORTALEZA / 252.1 / 1913 - EVENTO APOIADO / 56200003 - ADECE**

Intersolar Summit Brasil Nordeste (22 a 23/04/2025, Fortaleza/CE): Participação da ADECE em estande voltado à prospecção e atração de investimentos no setor de energia, com exposição e congresso sobre tendências, tecnologias e o papel do Nordeste na transição energética.

**REGIÃO 03 - GRANDE FORTALEZA / 252.1 / 1962 - DOCUMENTO EMITIDO / 56000000 - SDE**

Implantação de 23 empresas.

**REGIÃO 03 - GRANDE FORTALEZA / 252.1 / 1986 - MONITORAMENTO REALIZADO / 56200003 - ADECE**

No ano de 2025 foi realizado o Monitoramento das Empresas Beneficiadas pelo Fundo de Desenvolvimento Industrial. Na região da Grande Fortaleza foram monitoradas 268 empresas contempladas pelos programas de incentivo.

**REGIÃO 03 - GRANDE FORTALEZA / 252.2 / 1892 - EVENTO REALIZADO / 56200003 - ADECE**

Missão à China. Realizada no período de 19 de abril a 1º de maio de 2025, Shangai/China. Com o objetivo de buscar mais investimentos para o Ceará para dinamizar a economia e gerar mais emprego e renda para os cearenses.

**REGIÃO 03 - GRANDE FORTALEZA / 252.2 / 1913 - EVENTO APOIADO / 56200003 - ADECE**

- Fórum Brasileiro de Líderes em Energia, realizado no dia 10 de março no Rio de Janeiro/RJ. O Fórum Brasileiro de Líderes em Energia é o maior e mais importante evento do Setor Elétrico Nacional, e tem como objetivo reunir os principais players do mercado, autoridades e gestores públicos para discutir o futuro do setor, compreender as tendências do mercado e ampliar suas conexões. Contou com a participação do Governador do Estado e do Presidente da Agência de Desenvolvimento do Estado do Ceará

**REGIÃO 03 - GRANDE FORTALEZA / 252.2 / 1913 - EVENTO APOIADO / 56200003 - ADECE**

Auto 2025, realizada no período de Missão à China 19 de abril a 1º de maio de 2025, Shangai/China

**REGIÃO 03 - GRANDE FORTALEZA / 252.2 / 1913 - EVENTO APOIADO / 56200003 - ADECE**

22º FESTPAN Ceará 2025, realizada no período de 04 de julho de 2025, no Palatium Buffet, em Fortaleza/CE

**REGIÃO 03 - GRANDE FORTALEZA / 252.2 / 1913 - EVENTO APOIADO / 56200003 - ADECE**

Seminário SIMEC e SSA- Estratégias de Desenvolvimento Sustentável e Polo Autopeças, realizado no dia 22 de outubro de 2025, na FIEC

**REGIÃO 03 - GRANDE FORTALEZA / 252.2 / 1913 - EVENTO APOIADO / 56200003 - ADECE**

6ª edição da EXPOSORVETES CEARÁ 2025, realizada no período de 17 e 18 de setembro de 2025, na sede da Federação das Indústrias do Estado do Ceará (FIEC), em Fortaleza/CE

**REGIÃO 04 - LITORAL LESTE / 252.1 / 1962 - DOCUMENTO EMITIDO / 56000000 - SDE**

Implantação de 01 empresa.

**REGIÃO 04 - LITORAL LESTE / 252.1 / 1986 - MONITORAMENTO REALIZADO / 56200003 - ADECE**

No ano de 2025 foi realizado o Monitoramento das Empresas Beneficiadas pelo Fundo de Desenvolvimento Industrial. Na região do Litoral Leste foram monitoradas 11 empresas contempladas pelos programas de incentivo.

**REGIÃO 05 - LITORAL NORTE / 252.1 / 1913 - EVENTO APOIADO / 56200003 - ADECE**

6º Salão de Móveis de Marco ç Encontro de Negócios (10 a 13/06/2025, Marco/CE): Maior evento moveleiro do Norte, com showroom, reuniões de negócios, visitas técnicas e programação cultural. 13 empresas participaram via chamamento público.

**REGIÃO 05 - LITORAL NORTE / 252.1 / 1986 - MONITORAMENTO REALIZADO / 56200003 - ADECE**

No ano de 2025 foi realizado o Monitoramento das Empresas Beneficiadas pelo Fundo de Desenvolvimento Industrial. Na região do Litoral Norte foram monitoradas 10 empresas contempladas pelos programas de incentivo.

**REGIÃO 06 - LITORAL OESTE / VALE DO CURU / 252.1 / 1890 - DOCUMENTO PUBLICADO / 56000000 - SDE**

Foram entregues 2 protocolos no Litoral Oeste / Vale do Curu.

**REGIÃO 06 - LITORAL OESTE / VALE DO CURU / 252.1 / 1961 - EMPREENDIMENTO IMPLANTADO / 56000000 - SDE**

Litoral Oeste

Dois galpões no município de Irauçuba;

Um galpão no município de Umirim.

**REGIÃO 06 - LITORAL OESTE / VALE DO CURU / 252.1 / 1962 - DOCUMENTO EMITIDO / 56000000 - SDE**

Implantação de 01 empresa.

**REGIÃO 06 - LITORAL OESTE / VALE DO CURU / 252.1 / 1986 - MONITORAMENTO REALIZADO / 56200003 - ADECE**

No ano de 2025 foi realizado o Monitoramento das Empresas Beneficiadas pelo Fundo de Desenvolvimento Industrial. Na região do Litoral Oeste / Vale do Curu foram monitoradas 5 empresas contempladas pelos programas de incentivo.

**REGIÃO 07 - MACIÇO DO BATURITÉ / 252.1 / 1890 - DOCUMENTO PUBLICADO / 56000000 - SDE**

Foram entregues 1 protocolo no Maciço de Baturité.

**REGIÃO 07 - MACIÇO DO BATURITÉ / 252.1 / 1963 - CERTIFICADO CONCEDIDO / 56000000 - SDE**

41 certificados referentes aos participantes da região do Maciço de Baturité.

**REGIÃO 07 - MACIÇO DO BATURITÉ / 252.1 / 1986 - MONITORAMENTO REALIZADO / 56200003 - ADECE**

No ano de 2025 foi realizado o Monitoramento das Empresas Beneficiadas pelo Fundo de Desenvolvimento Industrial. Na região do Maciço do Baturité foi monitorada 1 empresa contemplada pelos programas de incentivo.

**REGIÃO 08 - SERRA DA IBIAPABA / 252.1 / 1986 - MONITORAMENTO REALIZADO / 56200003 - ADECE**

No ano de 2025 foi realizado o Monitoramento das Empresas Beneficiadas pelo Fundo de Desenvolvimento Industrial. Na região da Serra da Ibiapaba foram monitoradas 5 empresas contempladas pelos programas de incentivo.

**REGIÃO 09 - SERTÃO CENTRAL / 252.1 / 1890 - DOCUMENTO PUBLICADO / 56000000 - SDE**

Foram entregues 1 protocolo no Sertão Central.

**REGIÃO 09 - SERTÃO CENTRAL / 252.1 / 1961 - EMPREENDIMENTO IMPLANTADO / 56000000 - SDE**

Sertão Central

Um galpão no município de Senador Pompeu.

**REGIÃO 09 - SERTÃO CENTRAL / 252.1 / 1962 - DOCUMENTO EMITIDO / 56000000 - SDE**

Implantação de 01 empresa.

**REGIÃO 09 - SERTÃO CENTRAL / 252.1 / 1986 - MONITORAMENTO REALIZADO / 56200003 - ADECE**

No ano de 2025 foi realizado o Monitoramento das Empresas Beneficiadas pelo Fundo de Desenvolvimento Industrial. Na região do Sertão Central foram monitoradas 6 empresas contempladas pelos programas de incentivo.

**REGIÃO 10 - SERTÃO DE CANINDÉ / 252.1 / 1890 - DOCUMENTO PUBLICADO / 56000000 - SDE**

Foram entregues 1 protocolo no Sertão de Canindé.

**REGIÃO 10 - SERTÃO DE CANINDÉ / 252.1 / 1961 - EMPREENDIMENTO IMPLANTADO / 56000000 - SDE**

Sertão de Canindé

Um galpão no município de Itatira.

**REGIÃO 10 - SERTÃO DE CANINDÉ / 252.1 / 1986 - MONITORAMENTO REALIZADO / 56200003 - ADECE**

No ano de 2025 foi realizado o Monitoramento das Empresas Beneficiadas pelo Fundo de Desenvolvimento Industrial. Na região do Sertão de Canindé foram monitoradas 3 empresas contempladas pelos programas de incentivo.

**REGIÃO 11 - SERTÃO DE SOBRAL / 252.1 / 1890 - DOCUMENTO PUBLICADO / 56000000 - SDE**

Foram entregues 1 protocolo no Sertão de Sobral.

**REGIÃO 11 - SERTÃO DE SOBRAL / 252.1 / 1986 - MONITORAMENTO REALIZADO / 56200003 - ADECE**

No ano de 2025 foi realizado o Monitoramento das Empresas Beneficiadas pelo Fundo de Desenvolvimento Industrial. Na região do Sertão de Sobral foram monitoradas 15 empresas contempladas pelos programas de incentivo.

**REGIÃO 12 - SERTÃO DOS CRATEÚS / 252.1 / 1890 - DOCUMENTO PUBLICADO / 56000000 - SDE**

Foram entregues 1 protocolo no Sertão de Sobral.

**REGIÃO 12 - SERTÃO DOS CRATEÚS / 252.1 / 1986 - MONITORAMENTO REALIZADO / 56200003 - ADECE**

No ano de 2025 foi realizado o Monitoramento das Empresas Beneficiadas pelo Fundo de Desenvolvimento Industrial. Na região do Sertão de Crateús foram monitoradas 2 empresas contempladas pelos programas de incentivo.

**REGIÃO 13 - SERTÃO DOS INHAMUNS / 252.1 / 1890 - DOCUMENTO PUBLICADO / 56000000 - SDE**

Foram entregues 1 protocolo no Sertão dos Inhamuns.

**REGIÃO 13 - SERTÃO DOS INHAMUNS / 252.1 / 1986 - MONITORAMENTO REALIZADO / 56200003 - ADECE**

No ano de 2025 foi realizado o Monitoramento das Empresas Beneficiadas pelo Fundo de Desenvolvimento Industrial. Na região do Sertão dos Inhamuns foram monitoradas 2 empresas contempladas pelos programas de incentivo.

**REGIÃO 14 - VALE DO JAGUARIBE / 252.1 / 1890 - DOCUMENTO PUBLICADO / 56000000 - SDE**

Foram entregues 2 protocolos no Vale do Jaguaribe.

**REGIÃO 14 - VALE DO JAGUARIBE / 252.1 / 1986 - MONITORAMENTO REALIZADO / 56200003 - ADECE**

No ano de 2025 foi realizado o Monitoramento das Empresas Beneficiadas pelo Fundo de Desenvolvimento Industrial. Na região do Vale do Jaguaribe foram monitoradas 11 empresas contempladas pelos programas de incentivo.

**REGIÃO 15 - ESTADO DO CEARÁ / 252.1 / 1913 - EVENTO APOIADO / 56000000 - SDE**

7 abrangendo todo o estado do Ceará.

**REGIÃO 15 - ESTADO DO CEARÁ / 252.1 / 1951 - PLANO ELABORADO / 56000000 - SDE**

Lançamento do Plano Estadual de Economia de Impacto do Ceará - Ceará Edimpacto

**REGIÃO 15 - ESTADO DO CEARÁ / 252.2 / 1892 - EVENTO REALIZADO / 56000000 - SDE**

Apoio institucional à 20ª edição da Expolog.

**REGIÃO 15 - ESTADO DO CEARÁ / 252.2 / 1913 - EVENTO APOIADO / 56000000 - SDE**

Evento apoiado: 8ª edição da Expo Ceará Química

**Análise do Programa**

A análise do Programa 252, referente ao período de janeiro a dezembro de 2025, evidencia a atuação do Governo do Estado do Ceará no fortalecimento da política de desenvolvimento industrial, com foco na atração de investimentos, apoio à implantação de empreendimentos e monitoramento de empresas incentivadas. O programa tem como público-alvo empresas industriais e investidores interessados em implantar ou expandir atividades no estado, sendo executado principalmente pela Secretaria do Desenvolvimento Econômico (SDE) e pela Agência de Desenvolvimento do Estado do Ceará (ADECE). Entre as principais entregas destacam-se a atração de empresas por meio de Protocolos de Intenção e Resolução de Benefício, apoio a eventos estratégicos, acompanhamento de empresas beneficiadas por incentivos fiscais e implantação de infraestrutura industrial. No período analisado, observa-se atuação relevante na formalização de protocolos e implantação de empresas, especialmente na Região da Grande Fortaleza, que concentrou a maior parte das entregas, com 67 protocolos publicados e a implantação de 23 empresas, reforçando sua posição como principal polo de atração de investimentos industriais do estado. Outras regiões também apresentaram resultados, como o Cariri, com três protocolos publicados e três empresas implantadas, além de registros no Litoral Leste, Sertão Central e Litoral Oeste, refletindo a estratégia de interiorização do desenvolvimento industrial. Outro eixo importante foi o monitoramento das empresas beneficiadas pelo Fundo de Desenvolvimento Industrial (FDI), permitindo acompanhar o desempenho dos empreendimentos incentivados e o cumprimento das contrapartidas. Durante o período, centenas de empresas foram monitoradas em diversas regiões, com destaque para a Grande Fortaleza, onde 268 empresas foram acompanhadas, além de monitoramentos no Cariri, Vale do Jaguaribe, Sertão de Sobral, Litoral Leste, Litoral Norte e Sertão Central, demonstrando capilaridade territorial da política de incentivos industriais. O programa também apresentou resultados na promoção de eventos e missões institucionais voltadas à atração de investimentos e fortalecimento de cadeias produtivas, destacando-se o apoio a eventos industriais e setoriais como ExpoCeará Outlet 2025, EXPOSORVETES Ceará, FESTPAN Ceará e o Salão de Móveis de Marco, além da participação em eventos estratégicos do setor energético e industrial. Também merece destaque a realização de missão internacional à China, com o objetivo de prospectar investimentos e fortalecer a inserção do Ceará em cadeias globais de produção. No campo da infraestrutura e apoio ao desenvolvimento industrial, o programa viabilizou a implantação de estruturas em municípios estratégicos, como galpões industriais em Irauçuba, Umirim, Senador Pompeu e Itatira, contribuindo para a descentralização das atividades produtivas e para a criação de condições favoráveis à instalação de empresas no interior do estado. De forma geral, o desempenho do Programa 252 ao longo de 2025 evidencia avanços na política de desenvolvimento industrial do Ceará, com resultados na atração de investimentos e acompanhamento de empresas incentivadas. Do orçamento total do programa (R\$ 105.599.905,97), houve execução pela SDE e pelo FDI. Em relação à execução do orçamento do FDI, inicialmente, este programa foi contemplado com o orçamento de R\$ 10.000.000,00. Posteriormente, recebeu um acréscimo, totalizando um orçamento de R\$ 11.192.065,49. Durante o ano, foram empenhados R\$ 11.192.001,49 e, dessa forma, o desempenho do FDI quanto à execução orçamentária foi equivalente a 100%. Em relação à execução do orçamento da SDE, inicialmente, este programa foi contemplado com o orçamento de R\$ 1.300.000,00. Posteriormente, recebeu um acréscimo, totalizando um orçamento de R\$ 42.317.840,48. Durante o ano, foram empenhados R\$ 21.832.502,53 e, dessa forma, o desempenho da SDE quanto à execução orçamentária foi equivalente a 51,59%.

**Eixo: 2 - O CEARÁ QUE INOVA, PRODUZ E TRABALHA**

**Tema: 2.5 - INDÚSTRIA, COMÉRCIO E SERVIÇOS**

**Programa: 253 - PROSPECÇÃO DE OPORTUNIDADES, FORTALECIMENTO DE PARCERIAS INTERNACIONAIS E ATRAÇÃO DE INVESTIMENTO ESTRANGEIRO**

Órgão Gestor:

66000000 - SRI

Órgão(s) Executor(es):

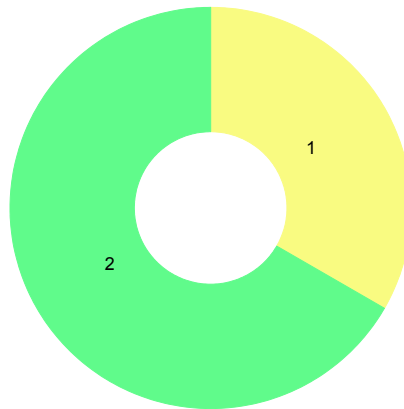
SECRETARIA DAS RELAÇÕES INTERNACIONAIS

Público-alvo: Governo do Estado do Ceará (secretarias e vinculadas), iniciativa privada, corpo diplomático, organizações civis, academia, investidores estrangeiros e bancos de fomento.

Situação do Monitoramento do Programa: Validado

**Visão Geral do Programa**

**Execução Física das Entregas (%)**



● Até 25% ● 25,01% a 50% ● 50,01% a 75% ● 75,01% a 100% ● 100,01% a 200% ● Acima de 200,01% ● Não Acompanhado

Entregas sem meta para o ano vigente	Entregas sem meta mas com realização no ano vigente
1,00	-

**Desempenho Físico das Entrega(s)**

Objetivo Especifico	Entrega / Unidade de Medida	Programado	Realizado	% Execução Física
253.1 - Atrair novos negócios estrangeiros e desenvolver a cadeia produtiva dos principais setores da Indústria, Comércio e Serviços cearenses.	1957 - EMPREENDIMENTO ATRAÍDO / Unidade	6,00	4,00	66,67

253.2 - Estreitar e promover o relacionamento entre governos e instituições não governamentais e apresentar as potencialidades do Estado.	1966 - AÇÃO REALIZADA / Unidade	30,00	47,00	156,67
253.2 - Estreitar e promover o relacionamento entre governos e instituições não governamentais e apresentar as potencialidades do Estado.	2007 - ATIVIDADE REALIZADA / Unidade	30,00	57,00	190,00
253.3 - Promover a economicidade dos projetos estratégicos de governo alinhados aos Objetivos de Desenvolvimento Sustentável (ODS) pela captação recursos a fundo perdido.	2008 - DOCUMENTO ELABORADO / Unidade	0,00	0,00	-

### Identificação de Problemas

Objetivo Específico	Entrega	Âmbito	Problema	Impacto

### Execução orçamentária/financeira (por Órgão Executor)

Órgão Executor	Lei + Crédito (A)	Empenhado (B)	Pago (C)	%Empenhado (B/A)	%Pago (C/A)
SRI	79.000,00	0,00	0,00	0,00	0,00
<b>Total Geral</b>	<b>79.000,00</b>	<b>0,00</b>	<b>0,00</b>	<b>0,00</b>	<b>0,00</b>

### Execução orçamentária/financeira (por Fonte de Recursos)

Fonte de Recursos	Lei + Crédito (A)	Empenhado (B)	Pago (C)	%Empenhado (B/A)	%Pago (C/A)
500 - RECURSOS NÃO VINCULADOS DE IMPOSTOS	79.000,00	0,00	0,00	0,00	0,00
<b>Total Geral:</b>	<b>79.000,00</b>	<b>0,00</b>	<b>0,00</b>	<b>0,00</b>	<b>0,00</b>

### Execução Extraorçamentária/financeira (por Fonte de Recursos)

Fonte de Recursos	Valor Extraorçamentário (B/A)
<b>Total Geral</b>	

### Execução orçamentária/financeira (por Entrega)

Objetivo Específico	Entrega	Lei + Crédito (A)	Empenhado (B)	%Empenhado (B/A)
Atrair novos negócios estrangeiros e desenvolver a cadeia produtiva dos principais setores da Indústria, Comércio e Serviços cearenses.	1957 - EMPREENDIMENTO ATRAÍDO	0,00	0,00	0,00
Estreitar e promover o relacionamento entre governos e instituições não governamentais e apresentar as potencialidades do Estado.	1966 - AÇÃO REALIZADA	0,00	0,00	0,00
Estreitar e promover o relacionamento entre governos e instituições não governamentais e apresentar as potencialidades do Estado.	2007 - ATIVIDADE REALIZADA	0,00	0,00	0,00
Promover a economicidade dos projetos estratégicos de governo alinhados aos Objetivos de Desenvolvimento Sustentável (ODS) pela captação recursos a fundo perdido.	2008 - DOCUMENTO ELABORADO	79.000,00	0,00	0,00
<b>Total Geral:</b>		<b>79.000,00</b>	<b>0,00</b>	<b>0,00</b>

### Análise do Desempenho Geral do Programa

#### O que foi efetivamente entregue no período

REGIÃO 15 - ESTADO DO CEARÁ / 253.1 / 1957 - EMPREENDIMENTO ATRAÍDO / 66000000 - SRI

A SRI-CE atingiu 66,67% da sua meta anual com as seguintes ações:

Inovação: Parceria com SECITECE e IDESCO para projetos tecnológicos;  
Clima: Acordo com SEMA e UK Pact Brasil para investimentos sustentáveis;  
Energia: Três MoUs com empresas globais, sendo que 2 publicados: Anodox e Blue Aspirations, e com a Shizen em fase de assinatura;  
Indústria: Cooperação com a Alemanha (Renânia do Norte-Vestfália), Corredor Verde Pecém-Roterdã-Duisburgo, com foco em logística e troca de conhecimento.

**REGIÃO 15 - ESTADO DO CEARÁ / 253.2 / 1966 - AÇÃO REALIZADA / 66000000 - SRI**

A Secretaria das Relações Internacionais realizou, somando visitas técnicas, audiências, reuniões com investidores e participação em eventos de promoção comercial, 47 ações no ano de 2025, o que representa 156,67% da meta anual. Os resultados demonstram o engajamento da Secretaria na ampliação da inserção internacional do Estado e no fortalecimento do ambiente de investimentos do Ceará.

**REGIÃO 15 - ESTADO DO CEARÁ / 253.2 / 2007 - ATIVIDADE REALIZADA / 66000000 - SRI**

No ano 2025 a Secretaria das Relações Internacionais realizou ao todo 57 audiências, reuniões e visitas oficiais, o que corresponde a 190% da meta anual, evidenciando o engajamento da Secretaria na ampliação de parcerias internacionais e na consolidação do Ceará como um ator cada vez mais relevante no cenário paradiplomático.

**Análise do Programa**

O programa de prospecção de oportunidades, fortalecimento de parcerias internacionais e atração de investimento estrangeiro tem como objetivo atender às demandas do Governo do Estado do Ceará, incluindo secretarias, vinculadas e instituições parceiras, além de envolver a iniciativa privada, o corpo diplomático, organizações da sociedade civil, academia, investidores estrangeiros e bancos de fomento. A proposta é criar um ambiente competitivo e inovador para negócios sustentáveis, valorizando as vocações regionais e promovendo mobilidade social por meio da geração de emprego e renda.

Esse programa tem 4 entregas: Empreendimentos atraídos, Ações realizada, Atividade Realizada e Documento Elaborado.

\* Empreendimentos atraídos[66,67% de realização]: A SRI assinou cinco acordo, sendo 4 já publicados, entre memorando, protocolos, e termo de cooperação técnica com parceiros internacionais, foram eles:

- Inovação: Parceria com SECITECE e IDESCO para projetos tecnológicos;
- Clima: Acordo com SEMA e UK Pact Brasil para investimentos sustentáveis;
- Energia: Três MoUs com empresas globais, sendo que 2 publicados: Anodox e Blue Aspirations, e com a Shizen em fase de assinatura;
- Indústria: Cooperação com a Alemanha (Renânia do Norte-Vestfália), Corredor Verde Pecém-Roterdã-Duisburgo, com foco em logística e troca de conhecimento.

\* Atividade Realizada [190% de realização]: 57 (cinquenta e sete) audiências, reuniões e visitas com delegações estrangeiras, embaixadores, consulados recebidos e eventos institucionais participados voltados para a paradiplomacia;

\* Ação Realizada [156,67% de realização]: Realização de 47 (quarenta e sete) ações de atração de investimentos, incluindo reuniões, audiências e eventos, tendo grande chance de resultar em retorno de investimentos para o Estado do Ceará. O resultado esperado é especialmente para os setores de inovação, educação e de energias renováveis;

\* Documento Elaborado: Não houve elaboração de documento no período, mas não será mais entregue um documento elaborado e sim um sistema, cujo Acordo de Cooperação Técnica foi publicado em 15.09.2025 e está em fase de elaboração de Projeto;

Não houve execução orçamentário/financeiro específica, visto que os gastos realizados foram integralmente realizados pela Casa Civil.

**Eixo: 2 - O CEARÁ QUE INOVA, PRODUZ E TRABALHA**

**Tema: 2.6 - INFRAESTRUTURA E LOGÍSTICA**

**Programa: 261 - INFRAESTRUTURA E LOGÍSTICA**

**Órgão Gestor:**

08000000 - SEINFRA

**Órgão(s) Executor(es):**

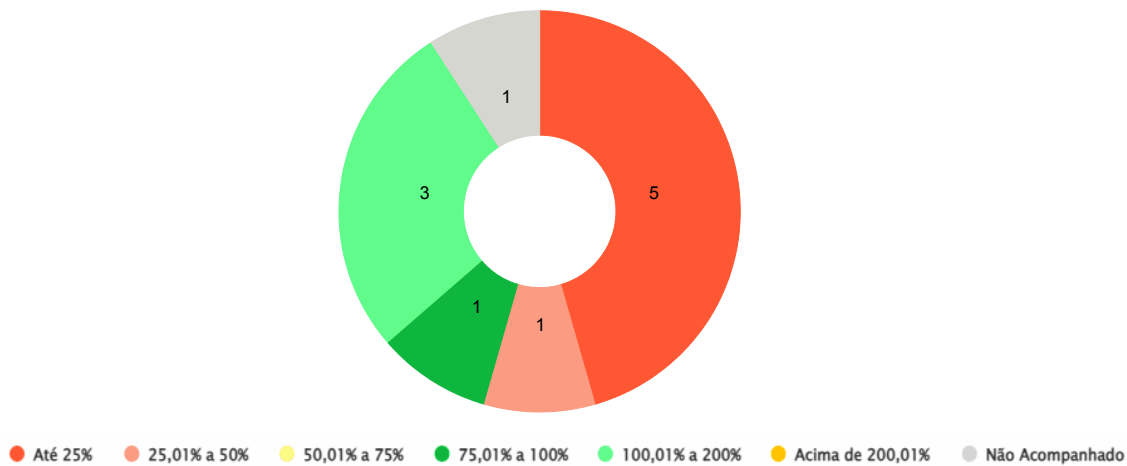
DEPARTAMENTO ESTADUAL DE TRÂNSITO  
FUNDO ESTADUAL DE DESENVOLVIMENTO DO TURISMO DO ESTADO DO CEARÁ  
SECRETARIA DA INFRAESTRUTURA  
SECRETARIA DO DESENVOLVIMENTO AGRÁRIO  
SECRETARIA DO TURISMO  
SUPERINTENDÊNCIA DE OBRAS PÚBLICAS

**Público-alvo:** Usuários do setor de transportes de passageiros, de cargas e demais setores econômicos.

**Situação do Monitoramento do Programa:** Validado

**Visão Geral do Programa**

**Execução Física das Entregas (%)**



Entregas sem meta para o ano vigente	Entregas sem meta mas com realização no ano vigente
4,00	-

**Desempenho Físico das Entrega(s)**

Objetivo Especifico	Entrega / Unidade de Medida	Programado	Realizado	% Execução Física
261.1 - Assegurar infraestrutura e logística adequada, diversificada e competitiva.	1911 - INSTITUIÇÃO APOIADA / Unidade	0,00	0,00	-
261.1 - Assegurar infraestrutura e logística adequada, diversificada e competitiva.	1971 - VIA ESTRUTURADA / Unidade	322,00	0,00	0,00
261.1 - Assegurar infraestrutura e logística adequada, diversificada e competitiva.	1972 - PROJETO REALIZADO / Unidade	184,00	15,00	8,15
261.1 - Assegurar infraestrutura e logística adequada, diversificada e competitiva.	1978 - TERMINAL IMPLANTADO / Unidade	0,00	0,00	-
261.1 - Assegurar infraestrutura e logística adequada, diversificada e competitiva.	2005 - UNIDADE MANTIDA / Unidade	11,00	11,00	100,00
261.1 - Assegurar infraestrutura e logística adequada, diversificada e competitiva.	2023 - RODOVIA MANTIDA / quilômetro	9.277,00	13.648,76	147,12
261.1 - Assegurar infraestrutura e logística adequada, diversificada e competitiva.	2024 - RODOVIA ESTRUTURADA / quilômetro	762,00	88,12	11,56
261.1 - Assegurar infraestrutura e logística adequada, diversificada e competitiva.	2025 - RODOVIA PAVIMENTADA / quilômetro	291,00	NC	-
261.1 - Assegurar infraestrutura e logística adequada, diversificada e competitiva.	2026 - AEROPORTO ESTRUTURADO / Unidade	2,00	0,00	0,00
261.1 - Assegurar infraestrutura e logística adequada, diversificada e competitiva.	2027 - AEROPORTO MANTIDO / Unidade	10,00	20,00	200,00
261.1 - Assegurar infraestrutura e logística adequada, diversificada e competitiva.	2028 - AEROPORTO IMPLANTADO / Unidade	0,00	0,00	-
261.1 - Assegurar infraestrutura e logística adequada, diversificada e competitiva.	2029 - SINALIZAÇÃO IMPLANTADA / quilômetro	300,00	11,00	3,67

261.1 - Assegurar infraestrutura e logística adequada, diversificada e competitiva.	2030 - SINALIZAÇÃO ESTRUTURADA / quilômetro	2.200,00	3.232,80	146,95
261.1 - Assegurar infraestrutura e logística adequada, diversificada e competitiva.	2031 - OUTORGA CONCEDIDA / Unidade	0,00	0,00	-
261.1 - Assegurar infraestrutura e logística adequada, diversificada e competitiva.	2048 - VIA IMPLANTADA / Unidade	185,00	62,00	33,51

### Identificação de Problemas

Objetivo Específico	Entrega	Âmbito	Problema	Impacto
261.1 - Assegurar infraestrutura e logística adequada, diversificada e competitiva.	2024 - RODOVIA ESTRUTURADA	Execução Física/ Operacional	Interferências externas (telefonía, rede elétrica, Internet, água, esgoto, etc.)	Alto
261.1 - Assegurar infraestrutura e logística adequada, diversificada e competitiva.	2024 - RODOVIA ESTRUTURADA	Processos	Licitação	Alto
261.1 - Assegurar infraestrutura e logística adequada, diversificada e competitiva.	1972 - PROJETO REALIZADO	Processos	Outro	Alto

### Execução orçamentária/financeira (por Órgão Executor)

Órgão Executor	Lei + Crédito (A)	Empenhado (B)	Pago (C)	%Empenhado (B/A)	%Pago (C/A)
DETRAN	158.511.871,89	155.412.040,61	150.090.279,75	98,04	94,69
FUNDETUR	11.508.234,82	7.317.179,52	4.630.124,28	63,58	40,23
SDA	0,00	0,00	0,00	0,00	0,00
SEINFRA	13.491.068,33	13.491.068,33	13.483.297,18	100,00	99,94
SETUR	29.405.896,82	21.160.089,38	20.896.826,33	71,96	71,06
SOP	1.361.506.821,73	1.015.474.278,03	976.571.844,96	74,58	71,73

<b>Total Geral</b>	<b>1.574.423.893,59</b>	<b>1.212.854.655,87</b>	<b>1.165.672.372,50</b>	<b>77,03</b>	<b>74,04</b>
--------------------	-------------------------	-------------------------	-------------------------	--------------	--------------

**Execução orçamentária/financeira (por Fonte de Recursos)**

Fonte de Recursos	Lei + Crédito (A)	Empenhado (B)	Pago (C)	%Empenhado (B/A)	%Pago (C/A)
500 - RECURSOS NÃO VINCULADOS DE IMPOSTOS	513.376.283,29	443.525.236,23	443.012.205,56	86,39	86,29
500 - RECURSOS NÃO VINCULADOS DE IMPOSTOS	99.261.999,11	95.270.900,23	95.131.945,48	95,98	95,84
501 - OUTROS RECURSOS NÃO VINCULADOS	27.804.221,43	16.923.380,74	14.236.325,50	60,87	51,20
501 - OUTROS RECURSOS NÃO VINCULADOS	1.050.000,00	1.019.134,27	1.006.904,66	97,06	95,90
700 - OUTRAS TRANSFERÊNCIAS DE CONVÊNIOS OU INSTRUMENTOS CONGÊNERES DA UNIÃO	109.206.011,56	18.545.604,47	18.412.464,28	16,98	16,86
700 - OUTRAS TRANSFERÊNCIAS DE CONVÊNIOS OU INSTRUMENTOS CONGÊNERES DA UNIÃO	58.600,00	55.378,45	55.378,45	94,50	94,50
704 - TRANSFERÊNCIAS DA UNIÃO REFERENTES A COMPENSAÇÕES FINANCEIRAS PELA EXPLORAÇÃO DE RECURSOS NATU	82.436.772,52	77.380.074,08	76.140.238,48	93,87	92,36
750 - RECURSOS DA CONTRIBUIÇÃO DE INTERVENÇÃO NO DOMÍNIO ECONÔMICO - CIDE	33.000.818,95	27.218.519,02	27.218.519,02	82,48	82,48
752 - RECURSOS VINCULADOS AO TRÂNSITO	88.809.242,39	85.719.427,71	84.141.552,84	96,52	94,74
753 - RECURSOS PROVENIENTES DE TAXAS, CONTRIBUIÇÕES E PREÇOS PÚBLICOS	72.864.802,79	69.692.612,90	65.948.726,91	95,65	90,51

754 - RECURSOS DE OPERAÇÕES DE CRÉDITO	50.047.887,36	48.541.439,96	40.781.978,70	96,99	81,49
754 - RECURSOS DE OPERAÇÕES DE CRÉDITO	496.507.254,19	328.962.947,81	299.586.132,62	66,26	60,34
Total Geral:	1.574.423.893,59	1.212.854.655,87	1.165.672.372,50	77,03	74,04

### Execução Extraorçamentária/financeira (por Fonte de Recursos)

Fonte de Recursos	Valor Extraorçamentário (B/A)
Total Geral	

### Execução orçamentária/financeira (por Entrega)

Objetivo Específico	Entrega	Lei + Crédito (A)	Empenhado (B)	%Empenhado (B/A)
Assegurar infraestrutura e logística adequada, diversificada e competitiva.	1911 - INSTITUIÇÃO APOIADA	0,00	0,00	0,00
Assegurar infraestrutura e logística adequada, diversificada e competitiva.	1971 - VIA ESTRUTURADA	201.134.139,59	200.888.966,59	99,88
Assegurar infraestrutura e logística adequada, diversificada e competitiva.	1972 - PROJETO REALIZADO	19.628.925,54	18.051.660,37	91,96
Assegurar infraestrutura e logística adequada, diversificada e competitiva.	1978 - TERMINAL IMPLANTADO	0,00	0,00	0,00
Assegurar infraestrutura e logística adequada, diversificada e competitiva.	2005 - UNIDADE MANTIDA	9.722.191,92	5.751.502,78	59,16
Assegurar infraestrutura e logística adequada, diversificada e competitiva.	2023 - RODOVIA MANTIDA	466.807.970,09	332.113.618,76	71,15
Assegurar infraestrutura e logística adequada, diversificada e competitiva.	2024 - RODOVIA ESTRUTURADA	314.853.663,44	264.871.805,15	84,13

Assegurar infraestrutura e logística adequada, diversificada e competitiva.	2025 - RODOVIA PAVIMENTADA	377.043.449,92	214.577.138,50	56,91
Assegurar infraestrutura e logística adequada, diversificada e competitiva.	2026 - AEROPORTO ESTRUTURADO	11.623.059,44	7.428.782,59	63,91
Assegurar infraestrutura e logística adequada, diversificada e competitiva.	2027 - AEROPORTO MANTIDO	7.524.207,69	7.514.726,45	99,87
Assegurar infraestrutura e logística adequada, diversificada e competitiva.	2028 - AEROPORTO IMPLANTADO	6.244.414,07	6.244.414,07	100,00
Assegurar infraestrutura e logística adequada, diversificada e competitiva.	2029 - SINALIZAÇÃO IMPLANTADA	2.009.500,00	454.190,00	22,60
Assegurar infraestrutura e logística adequada, diversificada e competitiva.	2030 - SINALIZAÇÃO ESTRUTURADA	156.502.371,89	154.957.850,61	99,01
Assegurar infraestrutura e logística adequada, diversificada e competitiva.	2031 - OUTORGA CONCEDIDA	0,00	0,00	0,00
Assegurar infraestrutura e logística adequada, diversificada e competitiva.	2048 - VIA IMPLANTADA	1.330.000,00	0,00	0,00
<b>Total Geral:</b>		<b>1.574.423.893,59</b>	<b>1.212.854.655,87</b>	<b>77,03</b>

## Análise do Desempenho Geral do Programa

### O que foi efetivamente entregue no período

**REGIÃO 01 - CARIRI / 261.1 / 2023 - RODOVIA MANTIDA / 43200007 - SOP**

SERVIÇOS DE CONSERVA DIVERSOS: TAPA BURACO, REMENDOS, PIÇARRAMENTO E ROÇO.

**REGIÃO 01 - CARIRI / 261.1 / 2024 - RODOVIA ESTRUTURADA / 43200007 - SOP**

RESTAURAÇÕES: CE-371 - ENTR. BR-230(A) (CARMELÓPOLIS) - ENTR. CE-187/BR-230(B) (CAMPOS SALES) - BID

CE-371 - ENTR. CE-176(A) p/ ASSARÉ (ANTONINA DO NORTE) - ENTR. BR-230(A) (CARMELÓPOLIS) - BID

CE-371 - ENTR. CE-168/284 (B)(CRUZETA) - ENTR. CE-176 (ANTONINA DO NORTE) - BID

CE-384 - ENTR. CE-397(B) (MAURITI) - UMBURANAS - DIVISA CE/PB - BID

**REGIÃO 01 - CARIRI / 261.1 / 2030 - SINALIZAÇÃO ESTRUTURADA / 08200003 - DETRAN**

Manutenção de 531,98 KM - de Sinalização Horizontal e Vertical

**REGIÃO 01 - CARIRI / 261.1 / 2048 - VIA IMPLANTADA / 43200007 - SOP**

PAVIMENTAÇÃO EM PARALELEPÍPEDO, NO BAIRRO BATALHÃO, NO MUNICÍPIO DE CAMPOS SALES *ç* CE.  
PAVIMENTAÇÃO EM PARALELEPÍPEDO NA SEDE DO MUNICÍPIO DE BREJO SANTO *ç* CE.  
PAVIMENTAÇÃO DE ESTRADAS DO MUNICÍPIO DE MILAGRES -CE  
PAVIMENTAÇÃO EM PEDRA TOSCA DO SÍTIO ONÇA A CE 293, MUNICÍPIO DE BARBALHA -CE.  
PAVIMENTAÇÃO EM PEDRA TOSCA NO MUNICÍPIO DE SANTANA DO CARIRI.  
PAVIMENTAÇÃO EM PARALELEPÍPEDO MUNICÍPIO DE ASSARÉ.  
PAVIMENTAÇÃO EM PEDRA TOSCA NO MUNICÍPIO DE GRANJEIRO *ç* CE.  
PASSAGEM MOLHADA EM FARIAS BRITO

**REGIÃO 02 - CENTRO SUL / 261.1 / 2023 - RODOVIA MANTIDA / 43200007 - SOP**

SERVIÇOS DE CONSERVA DIVERSOS: TAPA BURACO, REMENDOS, PIÇARRAMENTO E ROÇO.

**REGIÃO 02 - CENTRO SUL / 261.1 / 2029 - SINALIZAÇÃO IMPLANTADA / 08200003 - DETRAN**

Instalação de 01 Semáforo

**REGIÃO 02 - CENTRO SUL / 261.1 / 2030 - SINALIZAÇÃO ESTRUTURADA / 08200003 - DETRAN**

Manutenção de 189,89 KM - de Sinalização Horizontal e Vertical

**REGIÃO 02 - CENTRO SUL / 261.1 / 2048 - VIA IMPLANTADA / 43200007 - SOP**

PAVIMENTAÇÃO ASFÁLTICA NO DISTRITO DA VILA DO ANTONICO NO MUNICÍPIO DE QUIXELÔ/CE.

**REGIÃO 03 - GRANDE FORTALEZA / 261.1 / 2023 - RODOVIA MANTIDA / 43200007 - SOP**

SERVIÇOS DE CONSERVA DIVERSOS: TAPA BURACO, REMENDOS, PIÇARRAMENTO E ROÇO.

**REGIÃO 03 - GRANDE FORTALEZA / 261.1 / 2024 - RODOVIA ESTRUTURADA / 36000000 - SETUR**

A Pavimentação, Restauração e Duplicação da Rodovia CE-085, Trecho: Ent. CE-163 (Gualdrapas) - Ent. CE-168 (Barrento), está em andamento, com 58,55% de percentual físico da obra, concluído. A obra aguarda a remoção dos postes que apresentam interferência no traçado da rodovia por parte da ENEL.

**REGIÃO 03 - GRANDE FORTALEZA / 261.1 / 2029 - SINALIZAÇÃO IMPLANTADA / 08200003 - DETRAN**

Instalação de 01 Semáforo em Fortaleza, e 03 Semáforos em Paracuru.

**REGIÃO 03 - GRANDE FORTALEZA / 261.1 / 2030 - SINALIZAÇÃO ESTRUTURADA / 08200003 - DETRAN**

Manutenção de 439 KM - de Sinalização Horizontal e Vertical

**REGIÃO 03 - GRANDE FORTALEZA / 261.1 / 2048 - VIA IMPLANTADA / 43200007 - SOP**

PAVIMENTAÇÃO EM PEDRA TOSCA NO MUNICÍPIO DE CHOROZINHO/CE.

**REGIÃO 04 - LITORAL LESTE / 261.1 / 2023 - RODOVIA MANTIDA / 43200007 - SOP**

SERVIÇOS DE CONSERVA DIVERSOS: TAPA BURACO, REMENDOS, PIÇARRAMENTO E ROÇO.

**REGIÃO 04 - LITORAL LESTE / 261.1 / 2030 - SINALIZAÇÃO ESTRUTURADA / 08200003 - DETRAN**

Manutenção de 143,36 KM - de Sinalização Horizontal e Vertical

**REGIÃO 04 - LITORAL LESTE / 261.1 / 2048 - VIA IMPLANTADA / 43200007 - SOP**

PAVIMENTAÇÃO DO TRECHO BEIRADA - AVENIDA DA INTEGRAÇÃO, EM CANOA QUEBRADA, NO MUNICÍPIO DE ARACATI *ç* CE.

PAVIMENTAÇÃO EM PEDRA TOSCA, NO MUNICÍPIO DE ITATIRA -CE.

**REGIÃO 05 - LITORAL NORTE / 261.1 / 2023 - RODOVIA MANTIDA / 43200007 - SOP**

SERVIÇOS DE CONSERVA DIVERSOS: TAPA BURACO, REMENDOS, PIÇARRAMENTO E ROÇO.

**REGIÃO 05 - LITORAL NORTE / 261.1 / 2030 - SINALIZAÇÃO ESTRUTURADA / 08200003 - DETRAN**

Manutenção de 143,93 KM - de Sinalização Horizontal e Vertical

**REGIÃO 05 - LITORAL NORTE / 261.1 / 2048 - VIA IMPLANTADA / 43200007 - SOP**

PAVIMENTAÇÃO EM PEDRA TOSCA, EM DIVERSAS RUAS, NO MUNICÍPIO DE MORRINHOS e CE  
PAVIMENTAÇÃO ASFÁLTICA, NO MUNICÍPIO DE ITAREMA/CE.  
PAVIMENTAÇÃO ASFÁLTICA NO MUNICÍPIO DE ACARAÚ/CE  
PAVIMENTAÇÃO EM PEDRA TOSCA NA LOCALIDADE LAMEIRÃO, NO MUNICÍPIO DE ITAREMA/CE.  
PAVIMENTAÇÃO ASFÁLTICA NAS LOCALIDADES SAQUIM-LAMEIRÃO, PANÃ, TRAVESSA GERALDA NAIR E  
CAMPESTRE NO MUNICÍPIO DE ITAREMA/CE.  
PAVIMENTAÇÃO ASFÁLTICA QUE LIGA A JURITIANHA A MIRINDIBA NO MUNICÍPIO DE ACARAÚ-CE  
UMA PASSAGEM MOLHADA EM BELA CRUZ

**REGIÃO 06 - LITORAL OESTE / VALE DO CURU / 261.1 / 2023 - RODOVIA MANTIDA / 43200007 - SOP**

SERVIÇOS DE CONSERVA DIVERSOS: TAPA BURACO, REMENDOS, PIÇARRAMENTO E ROÇO.

**REGIÃO 06 - LITORAL OESTE / VALE DO CURU / 261.1 / 2029 - SINALIZAÇÃO IMPLANTADA / 08200003 - DETRAN**

Instalação de 03 Semáforos em Itapipoca

**REGIÃO 06 - LITORAL OESTE / VALE DO CURU / 261.1 / 2030 - SINALIZAÇÃO ESTRUTURADA / 08200003 - DETRAN**

Manutenção de 125,71 KM - de Sinalização Horizontal e Vertical

**REGIÃO 06 - LITORAL OESTE / VALE DO CURU / 261.1 / 2048 - VIA IMPLANTADA / 43200007 - SOP**

SERVIÇO DE PAVIMENTAÇÃO EM PEDRA TOSCA E DRENAGEM DE ÁGUA PLUVIAL EM DIVERSAS RUAS DO  
MUNICÍPIO DE ITAIPUOCA (2), MIRAÍMA, IRAUÇUBA E TEJUÇUOCA.  
PASSAGEM MOLHADA EM GENERAL SAMPAIO, IRAUÇUBA E APUJARÉS.

**REGIÃO 07 - MACIÇO DO BATURITÉ / 261.1 / 2023 - RODOVIA MANTIDA / 43200007 - SOP**

SERVIÇOS DE CONSERVA DIVERSOS: TAPA BURACO, REMENDOS, PIÇARRAMENTO E ROÇO.

**REGIÃO 07 - MACIÇO DO BATURITÉ / 261.1 / 2029 - SINALIZAÇÃO IMPLANTADA / 08200003 - DETRAN**

Instalação de 01 Semáforo

**REGIÃO 07 - MACIÇO DO BATURITÉ / 261.1 / 2030 - SINALIZAÇÃO ESTRUTURADA / 08200003 - DETRAN**

Manutenção de 76,2 KM - de Sinalização Horizontal e Vertical

**REGIÃO 08 - SERRA DA IBIAPABA / 261.1 / 2023 - RODOVIA MANTIDA / 43200007 - SOP**

SERVIÇOS DE CONSERVA DIVERSOS: TAPA BURACO, REMENDOS, PIÇARRAMENTO E ROÇO.

**REGIÃO 08 - SERRA DA IBIAPABA / 261.1 / 2030 - SINALIZAÇÃO ESTRUTURADA / 08200003 - DETRAN**

Manutenção de 206,89 KM - de Sinalização Horizontal e Vertical

**REGIÃO 08 - SERRA DA IBIAPABA / 261.1 / 2048 - VIA IMPLANTADA / 43200007 - SOP**

PAVIMENTAÇÃO EM PEDRA TOSCA NO MUNICÍPIO DE CARNAUBAL e CE.  
PAVIMENTAÇÃO EM PEDRA TOSCA NO MUNICÍPIO IBIAPINA e CE.

**REGIÃO 09 - SERTÃO CENTRAL / 261.1 / 2023 - RODOVIA MANTIDA / 43200007 - SOP**

SERVIÇOS DE CONSERVA DIVERSOS: TAPA BURACO, REMENDOS, PIÇARRAMENTO E ROÇO.

**REGIÃO 09 - SERTÃO CENTRAL / 261.1 / 2024 - RODOVIA ESTRUTURADA / 43200007 - SOP**

RESTAURAÇÃO DA CE-257 - SALITRE - ENTR CE-176 (SANTA QUITÉRIA) - BID

**REGIÃO 09 - SERTÃO CENTRAL / 261.1 / 2027 - AEROPORTO MANTIDO / 36000000 - SETUR**

A execução dos contratos de administração e operacionalização dos aeroportos permaneceu sob responsabilidade da SETUR no início de outubro de 2025.

**REGIÃO 09 - SERTÃO CENTRAL / 261.1 / 2030 - SINALIZAÇÃO ESTRUTURADA / 08200003 - DETRAN**

Manutenção de 201,47 KM - de Sinalização Horizontal e Vertical

**REGIÃO 09 - SERTÃO CENTRAL / 261.1 / 2048 - VIA IMPLANTADA / 43200007 - SOP**

PAVIMENTAÇÃO ASFÁLTICA DO ACESSO DA CE-265 À SEDE DO DISTRITO DE VIÇOSA E RUAS, NO MUNICÍPIO DE IBICUITINGA-CE

PAVIMENTAÇÃO EM PEDRA TOSCA NOS MUNICÍPIOS DE PIQUET CARNEIRO (2) E SOLONÓPOLE  
CONSTRUÇÃO DE PASSAGEM MOLHADA EM MILHÃ E QUIXADÁ.

**REGIÃO 10 - SERTÃO DE CANINDÉ / 261.1 / 2023 - RODOVIA MANTIDA / 43200007 - SOP**

SERVIÇOS DE CONSERVA DIVERSOS: TAPA BURACO, REMENDOS, PIÇARRAMENTO E ROÇO.

**REGIÃO 10 - SERTÃO DE CANINDÉ / 261.1 / 2030 - SINALIZAÇÃO ESTRUTURADA / 08200003 - DETRAN**

Manutenção de 129,04 KM - de Sinalização Horizontal e Vertical

**REGIÃO 11 - SERTÃO DE SOBRAL / 261.1 / 2023 - RODOVIA MANTIDA / 43200007 - SOP**

SERVIÇOS DE CONSERVA DIVERSOS: TAPA BURACO, REMENDOS, PIÇARRAMENTO E ROÇO.

**REGIÃO 11 - SERTÃO DE SOBRAL / 261.1 / 2029 - SINALIZAÇÃO IMPLANTADA / 08200003 - DETRAN**

Instalação de 01 Semáforo

**REGIÃO 11 - SERTÃO DE SOBRAL / 261.1 / 2030 - SINALIZAÇÃO ESTRUTURADA / 08200003 - DETRAN**

Manutenção de 109,22 KM - de Sinalização Horizontal e Vertical

**REGIÃO 11 - SERTÃO DE SOBRAL / 261.1 / 2048 - VIA IMPLANTADA / 43200007 - SOP**

PAVIMENTAÇÃO EM PEDRA TOSCA EM CARIRÉ (2), ALCÂNTARAS E MUCAMBO.  
PASSAGEM MOLHADA NOS MUNICÍPIOS DE PACUJÁ.  
INSTALAÇÃO DE BUEIROS EM CARIRÉ.

**REGIÃO 12 - SERTÃO DOS CRATEÚS / 261.1 / 2023 - RODOVIA MANTIDA / 43200007 - SOP**

SERVIÇOS DE CONSERVA DIVERSOS: TAPA BURACO, REMENDOS, PIÇARRAMENTO E ROÇO.

**REGIÃO 12 - SERTÃO DOS CRATEÚS / 261.1 / 2024 - RODOVIA ESTRUTURADA / 43200007 - SOP**

RESTAURAÇÃO DA CE-366 - ENTR. CE-183/BR-403(B) (VARJOTA) - ENTR. CE-176/257(B) (SANTA QUITÉRIA) - BID

**REGIÃO 12 - SERTÃO DOS CRATEÚS / 261.1 / 2027 - AEROPORTO MANTIDO / 36000000 - SETUR**

A execução dos contratos de administração e operacionalização dos aeroportos permaneceu sob responsabilidade da SETUR no início de outubro de 2025.

**REGIÃO 12 - SERTÃO DOS CRATEÚS / 261.1 / 2029 - SINALIZAÇÃO IMPLANTADA / 08200003 - DETRAN**

Instalação de 01 Semáforo

**REGIÃO 12 - SERTÃO DOS CRATEÚS / 261.1 / 2030 - SINALIZAÇÃO ESTRUTURADA / 08200003 - DETRAN**

Manutenção de 382,07 KM - de Sinalização Horizontal e Vertical

**REGIÃO 12 - SERTÃO DOS CRATEÚS / 261.1 / 2048 - VIA IMPLANTADA / 43200007 - SOP**

PAVIMENTAÇÃO ASFÁLTICA EM DIVESAS RUAS DE TAMBORIL (2) E IPAPORANGA (2).  
PEDRA TOSCA EM ARARENDÁ, PORANGA (2), SANTA QUITÉRIA, CATUNDA, TAMBORIL (2), IPAPORANGA (3)  
PASSAGEM MOLHADA EM TAMBORIL E IPAPORANGA

**REGIÃO 13 - SERTÃO DOS INHAMUNS / 261.1 / 2023 - RODOVIA MANTIDA / 43200007 - SOP**

SERVIÇOS DE CONSERVA DIVERSOS: TAPA BURACO, REMENDOS, PIÇARRAMENTO E ROÇO.

**REGIÃO 13 - SERTÃO DOS INHAMUNS / 261.1 / 2030 - SINALIZAÇÃO ESTRUTURADA / 08200003 - DETRAN**

Manutenção de 87,47 KM - de Sinalização Horizontal e Vertical

**REGIÃO 14 - VALE DO JAGUARIBE / 261.1 / 2023 - RODOVIA MANTIDA / 43200007 - SOP**

SERVIÇOS DE CONSERVA DIVERSOS: TAPA BURACO, REMENDOS, PIÇARRAMENTO E ROÇO.

**REGIÃO 14 - VALE DO JAGUARIBE / 261.1 / 2024 - RODOVIA ESTRUTURADA / 43200007 - SOP**

RESTAURAÇÃO DA CE-377 - ENTR. CE-356 (BONSUCESSO) - ENTR. CE-458 (QUIXERÉ) - BID

**REGIÃO 14 - VALE DO JAGUARIBE / 261.1 / 2030 - SINALIZAÇÃO ESTRUTURADA / 08200003 - DETRAN**

Manutenção de 466,57 KM - de Sinalização Horizontal e Vertical

**REGIÃO 14 - VALE DO JAGUARIBE / 261.1 / 2048 - VIA IMPLANTADA / 43200007 - SOP**

OBRAS DE PAVIMENTAÇÃO NA SEDE DO MUNICÍPIO DE JAGUARETAMA  
PAVIMENTAÇÃO INTERTRAVADA NO DISTRITO DE CANTO DA BARRA, NO MUNICÍPIO DE FORTIM/CE.  
PAVIMENTAÇÃO ASFÁLTICA AO DISTRITO DE CRIOLAS e PEREIRO/CE  
PAVIMENTAÇÃO EM PARALELEPÍPEDO NA LOCALIDADE SEDE NO MUNICÍPIO DE JAGUARIBARA/CE

**REGIÃO 15 - ESTADO DO CEARÁ / 261.1 / 1972 - PROJETO REALIZADO / 08000000 - SEINFRA**

Elaboração do projeto de concepção da Fase 2 do Programa Renda do Sol

**REGIÃO 15 - ESTADO DO CEARÁ / 261.1 / 1972 - PROJETO REALIZADO / 08000000 - SEINFRA**

Elaboração do projeto de reforma da sede da SEINFRA

**REGIÃO 15 - ESTADO DO CEARÁ / 261.1 / 1972 - PROJETO REALIZADO / 08000000 - SEINFRA**

Elaboração do projeto básico do Ramal Aeroporto Castelão

**Análise do Programa**

Vinculado à base estratégica do PPA 2024-2027 no Eixo O Ceará que Inova, Produz e Trabalha e no Tema Infraestrutura e Logística, o Programa 261 - Infraestrutura e Logística tem por objetivo assegurar infraestrutura e logística adequada, diversificada e competitiva, tendo como público-alvo usuários do setor de transportes de passageiros, de cargas e demais setores econômicos.

Além do órgão gestor, a Secretaria da Infraestrutura (Seinfra), o Programa conta com outros cinco órgãos/entidades executores: Departamento Estadual de Trânsito (Detran), Secretaria do Desenvolvimento Agrário (SDA), Secretaria do Desenvolvimento Econômico (SDE), Secretaria do Turismo (Setur) e Superintendência de Obras Públicas (SOP). Aos referidos órgãos/entidades cabe a execução de 15 entregas, das quais 11 possuem meta programada para 2025, com recursos orçados em torno de R\$ 1.5 bilhão, considerando créditos iniciais e adicionais.

Das 11 entregas com meta programada para o exercício, nove apresentaram execução, ainda que parcial, com destaque para aquelas que contemplam a infraestrutura rodoviária estadual: pavimentação, restauração e manutenção de rodovia. Além disso, pode-se salientar a atuação do governo estadual na segurança rodoviária, com restauração da sinalização das rodovias.

Em relação aos recursos orçamentários, da programação total prevista de aproximadamente R\$ 1,6 bilhão, foram empenhados cerca de R\$ 1,2 bilhão no período de análise. Este montante representa 80% de execução, com foco principal na qualificação da infraestrutura rodoviária e de sinalização.

De modo geral, o desempenho é avaliado como satisfatório, apresentando alinhamento com a base estratégica do PPA 2024-2027. Com uma execução orçamentária de 80% (R\$ 1,2 bilhão empenhados) e o início de 82% das entregas previstas (9 de 11), o programa demonstra eficácia operacional. O foco na malha rodoviária e na sinalização estadual reforça o objetivo de competitividade logística, restando como ponto de atenção o monitoramento das duas entregas que ainda não registraram execução no período.

**Eixo: 2 - O CEARÁ QUE INOVA, PRODUZ E TRABALHA**

**Tema: 2.6 - INFRAESTRUTURA E LOGÍSTICA**

**Programa: 262 - DESENVOLVIMENTO DO COMPLEXO INDUSTRIAL E PORTUÁRIO DO PECÉM**

**Órgão Gestor:**

08000000 - SEINFRA

**Órgão(s) Executor(es):**


COMPANHIA ADMINISTRADORA DA ZONA DE PROCESSAMENTO DE EXPORTAÇÃO DO CEARÁ  
COMPANHIA DE DESENVOLVIMENTO DO COMPLEXO INDUSTRIAL E PORTUÁRIO DO PECÉM S.A  
SECRETARIA DA INFRAESTRUTURA  
SECRETARIA DO DESENVOLVIMENTO ECONÔMICO

**Público-alvo:** Clientes que movimentam mercadorias por meio do Porto do Pecém e se instalam em seu entorno.

**Situação do Monitoramento do Programa:** Validado

**Visão Geral do Programa**

**Execução Física das Entregas (%)**



● Até 25% ● 25,01% a 50% ● 50,01% a 75% ● 75,01% a 100% ● 100,01% a 200% ● Acima de 200,01% ● Não Acompanhado

Entregas sem meta para o ano vigente	Entregas sem meta mas com realização no ano vigente
2,00	1,00

**Desempenho Físico das Entrega(s)**

Objetivo Específico	Entrega / Unidade de Medida	Programado	Realizado	% Execução Física
262.1 - Viabilizar novos negócios, pela modernização e estruturação do Complexo Industrial e Portuário do Pecém.	1990 - INFRAESTRUTURA IMPLANTADA / Unidade	0,00	0,00	-

262.1 - Viabilizar novos negócios, pela modernização e estruturação do Complexo Industrial e Portuário do Pecém.	2164 - ÁREA OFERTADA / hectare	0,00	1,00	-
262.1 - Viabilizar novos negócios, pela modernização e estruturação do Complexo Industrial e Portuário do Pecém.	2165 - INFRAESTRUTURA PORTUÁRIA ESTRUTURADA / Unidade	1,00	1,00	100,00

### Identificação de Problemas

Objetivo Específico	Entrega	Âmbito	Problema	Impacto

### Execução orçamentária/financeira (por Órgão Executor)

Órgão Executor	Lei + Crédito (A)	Empenhado (B)	Pago (C)	%Empenhado (B/A)	%Pago (C/A)
CIPP S.A	149.647.713,00	0,00	0,00	0,00	0,00
SDE	600.000,00	590.442,12	590.442,12	98,41	98,41
SEINFRA	0,00	0,00	0,00	0,00	0,00
ZPECEARÁ	5.320.000,00	0,00	0,00	0,00	0,00
<b>Total Geral</b>	<b>155.567.713,00</b>	<b>590.442,12</b>	<b>590.442,12</b>	<b>0,38</b>	<b>0,38</b>

### Execução orçamentária/financeira (por Fonte de Recursos)

Fonte de Recursos	Lei + Crédito (A)	Empenhado (B)	Pago (C)	%Empenhado (B/A)	%Pago (C/A)
500 - RECURSOS NÃO VINCULADOS DE IMPOSTOS	600.000,00	590.442,12	590.442,12	98,41	98,41
501 - OUTROS RECURSOS NÃO VINCULADOS	5.320.000,00	0,00	0,00	0,00	0,00

501 - OUTROS RECURSOS NÃO VINCULADOS	46.850.000,00	0,00	0,00	0,00	0,00
754 - RECURSOS DE OPERAÇÕES DE CRÉDITO	102.797.713,00	0,00	0,00	0,00	0,00
<b>Total Geral:</b>	<b>155.567.713,00</b>	<b>590.442,12</b>	<b>590.442,12</b>	<b>0,38</b>	<b>0,38</b>

### Execução Extraorçamentária/financeira (por Fonte de Recursos)

Fonte de Recursos	Valor Extraorçamentário (B/A)
<b>Total Geral</b>	

### Execução orçamentária/financeira (por Entrega)

Objetivo Específico	Entrega	Lei + Crédito (A)	Empenhado (B)	%Empenhado (B/A)
Viabilizar novos negócios, pela modernização e estruturação do Complexo Industrial e Portuário do Pecém.	1990 - INFRAESTRUTURA IMPLANTADA	0,00	0,00	0,00
Viabilizar novos negócios, pela modernização e estruturação do Complexo Industrial e Portuário do Pecém.	2164 - ÁREA OFERTADA	5.920.000,00	590.442,12	9,97
Viabilizar novos negócios, pela modernização e estruturação do Complexo Industrial e Portuário do Pecém.	2165 - INFRAESTRUTURA PORTUÁRIA ESTRUTURADA	149.647.713,00	0,00	0,00
<b>Total Geral:</b>		<b>155.567.713,00</b>	<b>590.442,12</b>	<b>0,38</b>

## Análise do Desempenho Geral do Programa

### O que foi efetivamente entregue no período

#### REGIÃO 03 - GRANDE FORTALEZA

Reserva de 202,73 hectares para implantação de novos empreendimentos, no município de Caucaia, com intuito de viabilizar a operação e atividades industriais e portuárias integradas e o desenvolvimento de seis projetos na de Emetanol, Data Centers e Utilitys.

#### REGIÃO 03 - GRANDE FORTALEZA

Recuperação estrutural da infraestrutura offshore do TPP, construção de área de aguardo de serviços e banheiros no TMUT, construção de galpão das oficinas; Reforma Pátio IMO, Aquisição de câmeras e modernização do CFTV; Substituição Painéis de Média Tensão; Reforma e ambientação interna do BUS, Reforma GATE central e prédios de apoio.

### **Análise do Programa**

Na base estratégica do PPA 2024-2027, o Programa 262 - Desenvolvimento do Complexo Industrial e Portuário do Pecém se insere no Tema Infraestrutura e Logística, do Eixo O Ceará que Inova, Produz e Trabalha, tendo como objetivo viabilizar novos negócios, pela modernização e estruturação do Complexo Industrial e Portuário do Pecém, para atendimento a clientes que movimentam mercadorias por meio do Porto do Pecém e se instalam em seu entorno.

O Programa possui previsão de três entregas para os quatro anos de PPA, cuja execução será realizada por quatro órgãos/entidades da administração pública estadual: Companhia Administração da Zona de Processamento de Exportação do Ceará (ZPE Ceará), Companhia de Desenvolvimento do Complexo Industrial e Portuário do Pecém S.A (CIPP S.A.), Secretaria da Infraestrutura (Seinfra) e Secretaria do Desenvolvimento Econômico (SDE).

No período de análise, estão em negociação 202,73 hectares. A ZPE Ceará segue empenhada em avançar nas tratativas e converter esse potencial em novos negócios nos próximos períodos. Além disso, foi realizado o desenvolvimento de seis projetos na de Emetanol, Data Centers e Utilitys.

Em relação aos recursos previstos para o Programa no exercício, na ordem de R\$ 155,12 milhões, convém salientar que mais de 66% (cerca de R\$ 102,79 milhões) referem-se a uma operação de crédito que está sendo pleiteada pela CIPP S.A. junto ao Banco Mundial. Os recursos, se aprovados, contribuirão para ações no âmbito do programa de transição energética do Pecém, que visam a ampliação da infraestrutura básica para corredores de utilidades e acesso do setor produtivo de H2V, expansão do Terminal de Múltiplas Utilidades (TMUT) e expansão do píer 2 para operação de H2V e seus derivados.

Tais ações, aliadas àquelas que já foram implementadas e às que vêm sendo desenvolvidas no âmbito do Programa refletem o esforço empreendido pelo governo estadual em ampliar a concepção do Complexo Industrial e Portuário do Pecém como um espaço de impulsionamento e crescimento do Ceará. Assim, espera-se que no próximo período o programa tenha uma melhor performance.

---

## **Eixo: 2 - O CEARÁ QUE INOVA, PRODUZ E TRABALHA**

### **Tema: 2.7 - TRABALHO E EMPREENDEDORISMO**

#### **Programa: 271 - DESENVOLVIMENTO SUSTENTÁVEL E INCLUSIVO DO ARTESANATO**

**Órgão Gestor:**

47000000 - SPS

**Órgão(s) Executor(es):**

FUNDO ESPECIAL DO DESENVOLVIMENTO E COMERCIALIZAÇÃO DO ARTESANATO

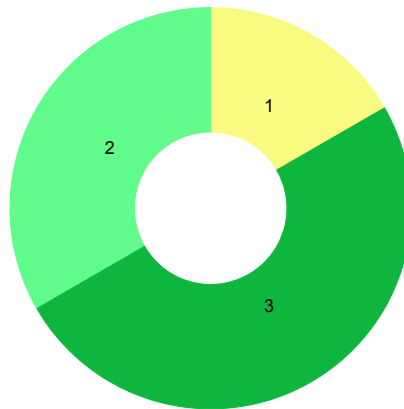
SECRETARIA DA PROTEÇÃO SOCIAL

**Público-alvo: Artesãos e artesãs, grupos produtivos e entidades artesanais cearenses.**

**Situação do Monitoramento do Programa:** Validado

## Visão Geral do Programa

### Execução Física das Entregas (%)



● Até 25% ● 25,01% a 50% ● 50,01% a 75% ● 75,01% a 100% ● 100,01% a 200% ● Acima de 200,01% ● Não Acompanhado

Entregas sem meta para o ano vigente	Entregas sem meta mas com realização no ano vigente
-	-

### Desempenho Físico das Entrega(s)

Objetivo Específico	Entrega / Unidade de Medida	Programado	Realizado	% Execução Física
271.1 - Reconhecer e valorizar os artesãos e artesãs, preservando a cultura, o talento, a tradição e arte popular.	1944 - DOCUMENTO CONCEDIDO / Unidade	4.000,00	4.131,00	103,28
271.1 - Reconhecer e valorizar os artesãos e artesãs, preservando a cultura, o talento, a tradição e arte popular.	1964 - PESSOA CAPACITADA / Unidade	1.200,00	1.356,00	113,00
271.1 - Reconhecer e valorizar os artesãos e artesãs, preservando a cultura, o talento, a tradição e arte popular.	2004 - SELO CONCEDIDO / Unidade	3.800,00	3.306,00	87,00
271.2 - Viabilizar a geração de renda para os artesãos e artesãs.	1892 - EVENTO REALIZADO / Unidade	110,00	95,00	86,36

271.2 - Viabilizar a geração de renda para os artesãos e artesãs.	2005 - UNIDADE MANTIDA / Unidade	10,00	8,00	80,00
271.2 - Viabilizar a geração de renda para os artesãos e artesãs.	2014 - PRODUTO COMERCIALIZADO / Unidade	50.000,00	32.162,00	64,32

### Identificação de Problemas

Objetivo Específico	Entrega	Âmbito	Problema	Impacto

### Execução orçamentária/financeira (por Órgão Executor)

Órgão Executor	Lei + Crédito (A)	Empenhado (B)	Pago (C)	%Empenhado (B/A)	%Pago (C/A)
FUNDART	3.103.140,22	3.010.188,39	3.004.093,39	97,00	96,81
SPS	4.240.175,17	4.228.177,20	4.224.852,88	99,72	99,64
<b>Total Geral</b>	<b>7.343.315,39</b>	<b>7.238.365,59</b>	<b>7.228.946,27</b>	<b>98,57</b>	<b>98,44</b>

### Execução orçamentária/financeira (por Fonte de Recursos)

Fonte de Recursos	Lei + Crédito (A)	Empenhado (B)	Pago (C)	%Empenhado (B/A)	%Pago (C/A)
500 - RECURSOS NÃO VINCULADOS DE IMPOSTOS	4.240.175,17	4.228.177,20	4.224.852,88	99,72	99,64
669 - OUTROS RECURSOS VINCULADOS À ASSISTÊNCIA SOCIAL	3.103.140,22	3.010.188,39	3.004.093,39	97,00	96,81
<b>Total Geral:</b>	<b>7.343.315,39</b>	<b>7.238.365,59</b>	<b>7.228.946,27</b>	<b>98,57</b>	<b>98,44</b>

### Execução Extraorçamentária/financeira (por Fonte de Recursos)

Fonte de Recursos	Valor Extraorçamentário (B/A)

Total Geral

### Execução orçamentária/financeira (por Entrega)

Objetivo Específico	Entrega	Lei + Crédito (A)	Empenhado (B)	%Empenhado (B/A)
Reconhecer e valorizar os artesãos e artesãs, preservando a cultura, o talento, a tradição e arte popular.	1944 - DOCUMENTO CONCEDIDO	2.916.318,10	2.916.318,10	100,00
Reconhecer e valorizar os artesãos e artesãs, preservando a cultura, o talento, a tradição e arte popular.	1964 - PESSOA CAPACITADA	0,00	0,00	0,00
Viabilizar a geração de renda para os artesãos e artesãs.	1892 - EVENTO REALIZADO	0,00	0,00	0,00
Viabilizar a geração de renda para os artesãos e artesãs.	2005 - UNIDADE MANTIDA	1.323.857,07	1.311.859,10	99,09
Viabilizar a geração de renda para os artesãos e artesãs.	2014 - PRODUTO COMERCIALIZADO	3.103.140,22	3.010.188,39	97,00
Total Geral:		<b>7.343.315,39</b>	<b>7.238.365,59</b>	<b>98,57</b>

### Análise do Desempenho Geral do Programa

#### O que foi efetivamente entregue no período

##### REGIÃO 01 - CARIRI

Emissão de 641 documentos de identidade artesanal do Programa de Desenvolvimento Sustentável e Inclusivo do Artesanato e da Carteira de Artesão do Sistema de Informações Cadastrais do Artesanato Brasileiro (Sicab), conforme os critérios do Programa do Artesanato Brasileiro (Pab), aos artesãos cearenses da região do Cariri.

##### REGIÃO 01 - CARIRI

Capacitação de 318 artesãos dos municípios de Altaneira, Barbalha, Crato, Juazeiro do Norte e Várzea Alegre, por meio de oficinas de Capacitação Tecnológica, de Aperfeiçoamento/Reciclagem e de Gestão de Negócios.

##### REGIÃO 01 - CARIRI

Certificação de 960 produtos com Selo de Autenticidade dos Produtos Artesanais e de Reconhecimento das Obras de Arte Popular Cearense de artesãos(ãs), para preservar a cultura e reconhecer o talento, a tradição e a arte popular, produzidos nos municípios de Barro, Caririaçu, Crato, Lavras da Mangabeira, Jardim, Juazeiro do Norte, Mauriti, Missão Velha, Nova Olinda, Penaforte, Potengi, Salitre, Santana do Cariri e Várzea Alegre.

##### REGIÃO 01 - CARIRI

Realização e participação em 10 eventos de promoção, divulgação e comercialização do artesanato cearense, nos municípios de Juazeiro do Norte e Crato, com destaque para Expocrato (Espaço do Artesanato), Feirart - Feira de Artesanato do Cariri .

##### REGIÃO 01 - CARIRI

Manutenção de 2 lojas físicas da CeArt no município de Juazeiro do Norte: a Loja CeArt Vapt-Vupt e a Loja CeArt Romeirão.

### **REGIÃO 01 - CARIRI**

Comercialização de 8.955 peças artesanais adquiridas dos artesãos dos municípios de Abaiara, Altaneira, Antonina de Norte, Assaré, Aurora, Barbalha, Barro, Brejo Santo, Campos Sales, Caririaçu, Crato, Granjeiro, Jardim, Juazeiro do Norte, Lavras da Mangabeira, Mauriti, Missão Velha, Nova Olinda, Salitre, Santana do Cariri, Tarrafas e Várzea Alegre e vendidas nas 7 lojas físicas da CeArt e nas feiras e eventos de comercialização do artesanato cearense.

### **REGIÃO 02 - CENTRO SUL**

Emissão de 165 documentos de identidade artesanal do Programa de Desenvolvimento Sustentável e Inclusivo do Artesanato e da Carteira de Artesão do Sistema de Informações Cadastrais do Artesanato Brasileiro (Sicab), conforme os critérios do Programa do Artesanato Brasileiro (Pab), aos artesãos cearenses da região do Centro Sul.

### **REGIÃO 02 - CENTRO SUL**

Certificação de 7 produtos com Selo de Autenticidade dos Produtos Artesanais e de Reconhecimento das Obras de Arte Popular Cearense de artesãos(ãs), para preservar a cultura e reconhecer o talento, a tradição e a arte popular, produzidos no município de Icó.

### **REGIÃO 02 - CENTRO SUL / 271.2 / 2014 - PRODUTO COMERCIALIZADO / 47000000 - SPS**

Comercialização de 134 peças artesanais adquiridas dos artesãos dos municípios de Acopiara, Cariús, Icó, Iguatu, Quixelô e Saboeiro e vendidas nas 7 lojas físicas da CeArt e nas feiras e eventos de comercialização do artesanato cearense.

### **REGIÃO 03 - GRANDE FORTALEZA**

Emissão de 1.934 documentos de identidade artesanal do Programa de Desenvolvimento Sustentável e Inclusivo do Artesanato e da Carteira de Artesão do Sistema de Informações Cadastrais do Artesanato Brasileiro (Sicab), conforme os critérios do Programa do Artesanato Brasileiro (Pab), aos artesãos cearenses da região da Grande Fortaleza.

### **REGIÃO 03 - GRANDE FORTALEZA**

Capacitação de 672 artesãos dos municípios de Caucaia, Fortaleza e Pacatubae, por meio de oficinas de Capacitação Tecnológica, de Aperfeiçoamento/Reciclagem e de Gestão de Negócios.

### **REGIÃO 03 - GRANDE FORTALEZA**

Certificação de 1.203 produtos com Selo de Autenticidade dos Produtos Artesanais e de Reconhecimento das Obras de Arte Popular Cearense de artesãos(ãs), para preservar a cultura e reconhecer o talento, a tradição e a arte popular, produzidos nos municípios de Cascavel, Caucaia, Fortaleza, Maranguape, Eusébio, Paraipaba e Trairi.

### **REGIÃO 03 - GRANDE FORTALEZA**

Realização e participação em 75 eventos de promoção, divulgação e comercialização do artesanato cearense, no município de Fortaleza, com destaque para 66ª Feira de Artesanato do Ceará (Feirart), a 12ª edição da Feira Nacional de Artesanato e Cultura (Fenacce), com artesãos de todo o Brasil, a Feira Criativa do Mercado das Indústrias Criativas do Brasil (MICBR 2025), a Mostra Ceará no Iguatemi Bosque, a Feira Artes do Ceará, entre outras, incluindo a

### **REGIÃO 03 - GRANDE FORTALEZA**

Comercialização de 11.680 peças artesanais adquiridas dos artesãos dos municípios de Aquiraz, Cascavel, Caucaia, Eusébio, Fortaleza, Horizonte, Maracanaú, Maranguape, Paracuru, Paraipaba, Pindoretama, São Gonçalo do Amarante e Trairi e vendidas nas 7 lojas físicas da CeArt e nas feiras e eventos de comercialização do artesanato cearense.

### **REGIÃO 03 - GRANDE FORTALEZA / 271.2 / 1892 - EVENTO REALIZADO / 47000000 - SPS**

Participação em feiras nacionais e internacionais, como a FENEARTE - PE, FENACCE, FENABA - BA, além da presença em eventos culturais como a Bienal Revelations na França, o Dragão Fashion e a Semana Indígena.

### **REGIÃO 03 - GRANDE FORTALEZA / 271.2 / 2005 - UNIDADE MANTIDA / 47000000 - SPS**

Manutenção de 5 unidades, dessas 4 Lojas físicas em Fortaleza: Loja CeArt Galeria Mestre Noza, Loja CeArt Aeroporto, Loja CeArt Shopping Aldeota e Loja CeArt Shopping Rio Mar) e a Casa do Artesão Cearense - Diomar Freitas Dantas no município de Fortaleza.

#### **REGIÃO 04 - LITORAL LESTE**

Certificação de 452 produtos com Selo de Autenticidade dos Produtos Artesanais e de Reconhecimento das Obras de Arte Popular Cearense de artesãos(ãs), para preservar a cultura e reconhecer o talento, a tradição e a arte popular, produzidos nos municípios de Aracati, Beberibe, Fortim, Icapuí e Jaguaruana.

#### **REGIÃO 04 - LITORAL LESTE**

Comercialização de 3.769 peças artesanais adquiridas dos artesãos dos municípios de Aracati, Beberibe, Icapuí e Itaiçaba e vendidas nas 7 lojas físicas da CeArt e nas feiras e eventos de comercialização do artesanato cearense.

#### **REGIÃO 04 - LITORAL LESTE / 271.1 / 1944 - DOCUMENTO CONCEDIDO / 47000000 - SPS**

Emissão de 40 documentos de identidade artesanal do Programa de Desenvolvimento Sustentável e Inclusivo do Artesanato e da Carteira de Artesão do Sistema de Informações Cadastrais do Artesanato Brasileiro (Sicab), conforme os critérios do Programa do Artesanato Brasileiro (Pab), aos artesãos cearenses da região do Litoral Leste.

#### **REGIÃO 04 - LITORAL LESTE / 271.1 / 1964 - PESSOA CAPACITADA / 47000000 - SPS**

Capacitação de 45 artesãos do Litoral Leste, por meio de oficinas de Capacitação Tecnológica, de Aperfeiçoamento/Reciclagem e de Gestão de Negócios.

#### **REGIÃO 05 - LITORAL NORTE**

Emissão de 427 documentos de identidade artesanal do Programa de Desenvolvimento Sustentável e Inclusivo do Artesanato e da Carteira de Artesão do Sistema de Informações Cadastrais do Artesanato Brasileiro (Sicab), conforme os critérios do Programa do Artesanato Brasileiro (Pab), aos artesãos cearenses da região do Litoral Norte.

#### **REGIÃO 05 - LITORAL NORTE**

Capacitação de 1 artesão do Litoral Norte, por meio de oficinas de Capacitação Tecnológica, de Aperfeiçoamento/Reciclagem e de Gestão de Negócios.

#### **REGIÃO 05 - LITORAL NORTE**

Certificação de 17 produtos com Selo de Autenticidade dos Produtos Artesanais e de Reconhecimento das Obras de Arte Popular Cearense de artesãos(ãs), para preservar a cultura e reconhecer o talento, a tradição e a arte popular, produzidos nos municípios de Acaraú, Granja e Itarema.

#### **REGIÃO 05 - LITORAL NORTE**

Comercialização de 382 peças artesanais adquiridas dos artesãos dos municípios de Acaraú, Chaval, Itarema, Martinópole, Morrinhos e Uruoca e vendidas nas 7 lojas físicas da CeArt e nas feiras e eventos de comercialização do artesanato cearense.

#### **REGIÃO 06 - LITORAL OESTE / VALE DO CURU**

Emissão de 214 documentos de identidade artesanal do Programa de Desenvolvimento Sustentável e Inclusivo do Artesanato e da Carteira de Artesão do Sistema de Informações Cadastrais do Artesanato Brasileiro (Sicab), conforme os critérios do Programa do Artesanato Brasileiro (Pab), aos artesãos cearenses da região do Litoral Oeste/Vale do Curu.

#### **REGIÃO 06 - LITORAL OESTE / VALE DO CURU**

Comercialização de 1.062 peças artesanais adquiridas dos artesãos dos municípios de Amontada, Itapajé, Itapipoca, Tejuçuoca, Tururu e Uruburetama e vendidas nas 7 lojas físicas da CeArt e nas feiras e eventos de comercialização do artesanato cearense.

#### **REGIÃO 06 - LITORAL OESTE / VALE DO CURU / 271.1 / 1964 - PESSOA CAPACITADA / 47000000 - SPS**

Capacitação de 18 artesãos dos municípios de Apuiarés e Umirim, por meio de oficinas de Capacitação Tecnológica, de Aperfeiçoamento/Reciclagem e de Gestão de Negócios.

#### **REGIÃO 06 - LITORAL OESTE / VALE DO CURU / 271.1 / 2004 - SELO CONCEDIDO / 47000000 - SPS**

Certificação de 39 produtos com Selo de Autenticidade dos Produtos Artesanais e de Reconhecimento das Obras de Arte Popular Cearense de artesãos(ãs), para preservar a cultura e reconhecer o talento, a tradição e a arte popular, produzidos nos municípios de Itapipoca, Itapajé e Tururu.

**REGIÃO 06 - LITORAL OESTE / VALE DO CURU / 271.2 / 1892 - EVENTO REALIZADO / 47000000 - SPS**

Realização e participação em 2 eventos de promoção, divulgação e comercialização do artesanato cearense, nos municípios de Apuiarés e Umirim.

**REGIÃO 07 - MACIÇO DO BATURITÉ**

Emissão de 27 documentos de identidade artesanal do Programa de Desenvolvimento Sustentável e Inclusivo do Artesanato e da Carteira de Artesão do Sistema de Informações Cadastrais do Artesanato Brasileiro (Sicab), conforme os critérios do Programa do Artesanato Brasileiro (Pab), aos artesãos cearenses da região do Maciço de Baturité.

**REGIÃO 07 - MACIÇO DO BATURITÉ**

Certificação de 39 produtos com Selo de Autenticidade dos Produtos Artesanais e de Reconhecimento das Obras de Arte Popular Cearense de artesãos(ãs), para preservar a cultura e reconhecer o talento, a tradição e a arte popular, produzido no município de Baturité.

**REGIÃO 07 - MACIÇO DO BATURITÉ**

Comercialização de 1.394 peças artesanais adquiridas dos artesãos dos municípios de Aracoiaba, Aratuba, Baturité, Guarimiranga, Itapiúna, Pacoti e Redenção e vendidas nas 7 lojas físicas da CeArt e nas feiras e eventos de comercialização do artesanato cearense.

**REGIÃO 08 - SERRA DA IBIAPABA**

Emissão de 49 documentos de identidade artesanal do Programa de Desenvolvimento Sustentável e Inclusivo do Artesanato e da Carteira de Artesão do Sistema de Informações Cadastrais do Artesanato Brasileiro (Sicab), conforme os critérios do Programa do Artesanato Brasileiro (Pab), aos artesãos cearenses da região da Serra da Ibiapaba.

**REGIÃO 08 - SERRA DA IBIAPABA**

Certificação de 91 produtos com Selo de Autenticidade dos Produtos Artesanais e de Reconhecimento das Obras de Arte Popular Cearense de artesãos(ãs), para preservar a cultura e reconhecer o talento, a tradição e a arte popular, produzido no município de Ipú.

**REGIÃO 08 - SERRA DA IBIAPABA**

Comercialização de 863 peças artesanais adquiridas dos artesãos dos municípios de Guaraciaba do Norte, Ibiapina, Ipú, São Benedito, Tianguá, Ubajara e Viçosa do Ceará e vendidas nas 7 lojas físicas da CeArt e nas feiras e eventos de comercialização do artesanato cearense.

**REGIÃO 08 - SERRA DA IBIAPABA / 271.1 / 1964 - PESSOA CAPACITADA / 47000000 - SPS**

Capacitação de 19 artesãos do município de Guaraciaba do Norte, por meio de oficinas de Capacitação Tecnológica, de Aperfeiçoamento/Reciclagem e de Gestão de Negócios.

**REGIÃO 08 - SERRA DA IBIAPABA / 271.2 / 1892 - EVENTO REALIZADO / 47000000 - SPS**

Realização e participação em 1 evento de promoção, divulgação e comercialização do artesanato cearense, no município de Guaraciaba do Norte.

**REGIÃO 09 - SERTÃO CENTRAL**

Certificação de 169 produtos com Selo de Autenticidade dos Produtos Artesanais e de Reconhecimento das Obras de Arte Popular Cearense de artesãos(ãs), para preservar a cultura e reconhecer o talento, a tradição e a arte popular, produzidos nos municípios de Mombaça, Piquet Carneiro, Quixeramobim e Solonópole.

**REGIÃO 09 - SERTÃO CENTRAL / 271.1 / 1944 - DOCUMENTO CONCEDIDO / 47000000 - SPS**

Emissão de 55 documentos de identidade artesanal do Programa de Desenvolvimento Sustentável e Inclusivo do Artesanato e da Carteira de Artesão do Sistema de Informações Cadastrais do Artesanato Brasileiro (Sicab), conforme os critérios do Programa do Artesanato Brasileiro (Pab), aos artesãos cearenses da região do Sertão Central.

**REGIÃO 09 - SERTÃO CENTRAL / 271.1 / 1964 - PESSOA CAPACITADA / 47000000 - SPS**

Capacitação de 40 artesãos do Sertão Central, por meio de oficinas de Capacitação Tecnológica, de Aperfeiçoamento/Reciclagem e de Gestão de Negócios.

**REGIÃO 09 - SERTÃO CENTRAL / 271.2 / 2014 - PRODUTO COMERCIALIZADO / 47000000 - SPS**

Comercialização de 284 peças artesanais adquiridas dos artesãos dos municípios de Choró, Ibareta, Quixeramobim e Senador Pompeu e vendidas nas 7 lojas físicas da CeArt e nas feiras e eventos de comercialização do artesanato cearense.

**REGIÃO 10 - SERTÃO DE CANINDÉ**

Comercialização de 119 peças artesanais adquiridas dos artesãos dos municípios de Canindé e Caridade e vendidas nas 7 lojas físicas da CeArt e nas feiras e eventos de comercialização do artesanato cearense.

**REGIÃO 10 - SERTÃO DE CANINDÉ / 271.1 / 1944 - DOCUMENTO CONCEDIDO / 47000000 - SPS**

Emissão de 15 documentos de identidade artesanal do Programa de Desenvolvimento Sustentável e Inclusivo do Artesanato e da Carteira de Artesão do Sistema de Informações Cadastrais do Artesanato Brasileiro (Sicab), conforme os critérios do Programa do Artesanato Brasileiro (Pab), aos artesãos cearenses da região do Sertão de Canindé.

**REGIÃO 10 - SERTÃO DE CANINDÉ / 271.1 / 2004 - SELO CONCEDIDO / 47000000 - SPS**

Certificação de 15 produtos com Selo de Autenticidade dos Produtos Artesanais e de Reconhecimento das Obras de Arte Popular Cearense de artesãos(ãs), para preservar a cultura e reconhecer o talento, a tradição e a arte popular, produzidos no município de Caridade.

**REGIÃO 11 - SERTÃO DE SOBRAL**

Emissão de 109 documentos de identidade artesanal do Programa de Desenvolvimento Sustentável e Inclusivo do Artesanato e da Carteira de Artesão do Sistema de Informações Cadastrais do Artesanato Brasileiro (Sicab), conforme os critérios do Programa do Artesanato Brasileiro (Pab), aos artesãos cearenses da região do Sertão de Sobral.

**REGIÃO 11 - SERTÃO DE SOBRAL / 271.1 / 1964 - PESSOA CAPACITADA / 47000000 - SPS**

Capacitação de 88 artesãos dos municípios de Cariré, Massapê e Varjota, por meio de oficinas de Capacitação Tecnológica, de Aperfeiçoamento/Reciclagem e de Gestão de Negócios.

**REGIÃO 11 - SERTÃO DE SOBRAL / 271.1 / 2004 - SELO CONCEDIDO / 47000000 - SPS**

Certificação de 37 produtos com Selo de Autenticidade dos Produtos Artesanais e de Reconhecimento das Obras de Arte Popular Cearense de artesãos(ãs), para preservar a cultura e reconhecer o talento, a tradição e a arte popular, produzidos nos municípios de Cariré, Massapê, Mucambo e Varjota.

**REGIÃO 11 - SERTÃO DE SOBRAL / 271.2 / 2014 - PRODUTO COMERCIALIZADO / 47000000 - SPS**

Comercialização de 828 peças artesanais adquiridas dos artesãos dos municípios de Cariré, Massapê, Mucambo e Sobral e vendidas nas 7 lojas físicas da CeArt e nas feiras e eventos de comercialização do artesanato cearense.

**REGIÃO 12 - SERTÃO DOS CRATEÚS**

Comercialização de 220 peças artesanais adquiridas dos artesãos dos municípios de Ararendá, Catunda, Crateús, Hidrolândia, Independência, Monsenhor Tabosa, Nova Russas e Tamboril e vendidas nas 7 lojas físicas da CeArt e nas feiras e eventos de comercialização do artesanato cearense.

**REGIÃO 12 - SERTÃO DOS CRATEÚS / 271.1 / 1944 - DOCUMENTO CONCEDIDO / 47000000 - SPS**

Emissão de 240 documentos de identidade artesanal do Programa de Desenvolvimento Sustentável e Inclusivo do Artesanato e da Carteira de Artesão do Sistema de Informações Cadastrais do Artesanato Brasileiro (Sicab), conforme os critérios do Programa do Artesanato Brasileiro (Pab), aos artesãos cearenses da região do Sertão dos Crateús.

**REGIÃO 12 - SERTÃO DOS CRATEÚS / 271.1 / 1964 - PESSOA CAPACITADA / 47000000 - SPS**

Capacitação de 73 artesãos dos municípios de Ipueiras e Hidrolândia, por meio de oficinas de Capacitação Tecnológica, de Aperfeiçoamento/Reciclagem e de Gestão de Negócios.

**REGIÃO 12 - SERTÃO DOS CRATEÚS / 271.1 / 2004 - SELO CONCEDIDO / 47000000 - SPS**

Certificação de 94 produtos com Selo de Autenticidade dos Produtos Artesanais e de Reconhecimento das Obras de Arte Popular Cearense de artesãos(ãs), para preservar a cultura e reconhecer o talento, a tradição e a arte popular, produzidos nos municípios de Nova Russas e Independência.

**REGIÃO 12 - SERTÃO DOS CRATEÚS / 271.2 / 1892 - EVENTO REALIZADO / 47000000 - SPS**

Realização e participação em 4 eventos de promoção, divulgação e comercialização do artesanato cearense, nos municípios de Monsenhor Tabosa, Ipueiras, Hidrolândia e Quiterianópolis.

**REGIÃO 13 - SERTÃO DOS INHAMUNS**

Comercialização de 407 peças artesanais adquiridas dos artesãos dos municípios de Aiuaba e Tauá e vendidas nas 7 lojas físicas da CeArt e nas feiras e eventos de comercialização do artesanato cearense.

**REGIÃO 13 - SERTÃO DOS INHAMUNS / 271.1 / 1944 - DOCUMENTO CONCEDIDO / 47000000 - SPS**

Emissão de 176 documentos de identidade artesanal do Programa de Desenvolvimento Sustentável e Inclusivo do Artesanato e da Carteira de Artesão do Sistema de Informações Cadastrais do Artesanato Brasileiro (Sicab), conforme os critérios do Programa do Artesanato Brasileiro (Pab), aos artesãos cearenses da região do Sertão dos Inhamuns.

**REGIÃO 13 - SERTÃO DOS INHAMUNS / 271.1 / 1964 - PESSOA CAPACITADA / 47000000 - SPS**

Capacitação de 72 artesãos dos municípios de Tauá, Monsenhor Tabosa e Tamboril, por meio de oficinas de Capacitação Tecnológica, de Aperfeiçoamento/Reciclagem e de Gestão de Negócios.

**REGIÃO 13 - SERTÃO DOS INHAMUNS / 271.1 / 2004 - SELO CONCEDIDO / 47000000 - SPS**

Certificação de 56 produtos com Selo de Autenticidade dos Produtos Artesanais e de Reconhecimento das Obras de Arte Popular Cearense de artesãos(ãs), para preservar a cultura e reconhecer o talento, a tradição e a arte popular, produzidos nos municípios de Aiuaba e Tauá.

**REGIÃO 13 - SERTÃO DOS INHAMUNS / 271.2 / 1892 - EVENTO REALIZADO / 47000000 - SPS**

Realização e participação em 3 eventos de promoção, divulgação e comercialização do artesanato cearense, nos municípios de Tauá, Arneiroz e Aiuaba.

**REGIÃO 14 - VALE DO JAGUARIBE**

Comercialização de 2.065 peças artesanais adquiridas dos artesãos dos municípios de Iracema, Jaguaribe, Jaguaribara, Palhano, Pereiro, Russas e São João do Jaguaribe e vendidas nas 7 lojas físicas da CeArt e nas feiras e eventos de comercialização do artesanato cearense.

**REGIÃO 14 - VALE DO JAGUARIBE / 271.1 / 1944 - DOCUMENTO CONCEDIDO / 47000000 - SPS**

Emissão de 39 documentos de identidade artesanal do Programa de Desenvolvimento Sustentável e Inclusivo do Artesanato e da Carteira de Artesão do Sistema de Informações Cadastrais do Artesanato Brasileiro (Sicab), conforme os critérios do Programa do Artesanato Brasileiro (Pab), aos artesãos cearenses da região do Vale do Jaguaribe.

**REGIÃO 14 - VALE DO JAGUARIBE / 271.1 / 1964 - PESSOA CAPACITADA / 47000000 - SPS**

Capacitação de 10 artesãos do Vale do Jaguaribe, por meio de oficinas de Capacitação Tecnológica, de Aperfeiçoamento/Reciclagem e de Gestão de Negócios.

**REGIÃO 14 - VALE DO JAGUARIBE / 271.1 / 2004 - SELO CONCEDIDO / 47000000 - SPS**

Certificação de 127 produtos com Selo de Autenticidade dos Produtos Artesanais e de Reconhecimento das Obras de Arte Popular Cearense de artesãos(ãs), para preservar a cultura e reconhecer o talento, a tradição e a arte popular, produzidos nos municípios de Jaguaribara, Jaguaribe, Jaguaretama, Limoeiro do Norte e Palhano.

**REGIÃO 15 - ESTADO DO CEARÁ / 271.2 / 2005 - UNIDADE MANTIDA / 47000000 - SPS**

Manutenção da Loja CeArt em Barueri, São Paulo.

## **Análise do Programa**

O programa de Desenvolvimento Sustentável e Inclusivo do Artesanato que tem como público artesãos e artesãs, grupos produtivos e entidades artesanais cearenses, estabeleceu em seus 2 objetivos específicos: reconhecer e valorizar os artesãos e artesãs, preservando a cultura, o talento, a tradição e arte popular e viabilizar a geração de renda para os artesãos e artesãs. As entregas previstas para cumprir esses objetivos são: documento concedido, pessoa capacitada, Selo concedido, evento realizado, unidade mantida e produto comercializado.

Em 2025, o desempenho do programa de Desenvolvimento Sustentável e Inclusivo do Artesanato foi satisfatório, pois a execução física das entregas, contribuíram de forma eficaz com os objetivos do programa, embora a execução orçamentária financeira ainda encontre-se abaixo do esperado para o período.

Nesse período, as 6 entregas apresentaram os seguintes desempenhos: 4 entregas com execução de 75,01 a 100% e 2 entre 100,01% e 200,0%, conforme descrito:

2 com execução entre 100,01% a 200,0%: foram emitidos 4.131 documentos (103,27%) pelo Programa de Desenvolvimento Sustentável e Inclusivo do Artesanato e pelo Programa de Artesanato Brasileiro - PAB (Sistema de Informações Cadastrais do Artesanato Brasileiro - SICAB) aos artesãos cearenses e capacitados 1.356 artesãos, por meio de oficinas, formações tecnológicas e cursos de gestão de negócios (113,0%). As identidades ofertadas pelo Programa de Desenvolvimento Sustentável e Inclusivo do Artesanato proporcionam ao artesão: isenção do ICMS, participação em editais de credenciamentos, em capacitações e, em feiras e eventos, que visam a melhoria da produção e inserção na geração de renda, além de disponibilizar hospedagem na Casa do Artesão Cearense.

4 com execução entre 75,01% a 100,0%: foram mantidas 8 (oito) unidades físicas CeArt, sendo 04 (quatro) Lojas (Loja CeArt Galeria Mestre Noza, Loja CeArt Aeroporto, Loja CeArt Shopping Aldeota e Loja CeArt Shopping Rio Mar) e 01 (uma) Casa do Artesão Cearense - Diomar Freitas Dantas no município de Fortaleza e 02 (duas) Lojas CeArt no município de Juazeiro do Norte (Loja CeArt Vapt-Vupt e Loja CeArt Romeirão) e 01 (uma) Loja CeArt em Barueri, São Paulo (80%); certificados 3.306 produtos com Selo de Autenticidade dos Produtos Artesanais e Reconhecimento das Obras de Arte Popular Cearense/Selo CeArt (87,0% %), contribuindo assim com o reconhecimento e valorização dos artesãos e artesãs para a preservação da cultura, o talento, a tradição e arte popular (87,0%); comercializadas 32.162 peças artesanais produzidas nos municípios de todas as regiões do Planejamento do Ceará (64,32%), nas 8 Lojas CeArt e nos 95 eventos (feiras e eventos) realizados nos municípios de Fortaleza e Juazeiro do Norte, o que representou um volume de vendas no valor de R\$ 3.048.729,74.

A execução orçamentária e financeira do Programa no período foi de 98,57%, o que correspondeu ao valor empenhado de R\$ 7.238.365,59, do orçamento de R\$ 7.343.315,39, dos órgãos orçamentários SPS (Secretaria da Proteção social) e Fundart (Fundo Especial de Desenvolvimento e Comercialização do Artesanato).

A execução física e financeira do programa atendeu aos seus objetivos de reconhecer e valorizar os artesãos e artesãs, preservando a cultura, o talento, a tradição e arte popular e viabilizar a geração de renda para os artesãos e artesãs e atendeu as 14 regiões de planejamento do estado.

---

## **Eixo: 2 - O CEARÁ QUE INOVA, PRODUZ E TRABALHA**

### **Tema: 2.7 - TRABALHO E EMPREENDEDORISMO**

#### **Programa: 272 - ECONOMIA POPULAR E SOLIDÁRIA E ARRANJOS PRODUTIVOS LOCAIS**

**Órgão Gestor:**

59000000 - SET

**Órgão(s) Executor(es):**

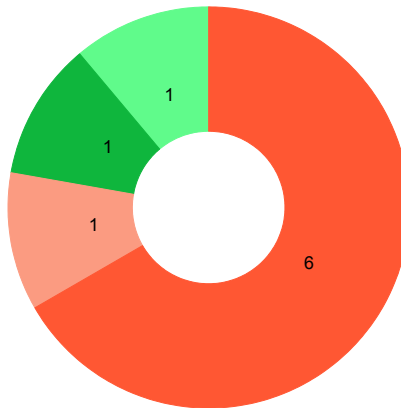
SECRETARIA DO TRABALHO

**Público-alvo:** Trabalhadores e trabalhadoras de empreendimentos econômicos solidários, comunidades de baixa renda e com baixo Índice de Desenvolvimento Humano (IDH), trabalhadores organizados em Arranjos Produtivos Locais (APL), trabalhadores autônomos e potenciais empreendedores.

**Situação do Monitoramento do Programa:** Validado

**Visão Geral do Programa**

**Execução Física das Entregas (%)**



● Até 25%  
 ● 25,01% a 50%  
 ● 50,01% a 75%  
 ● 75,01% a 100%  
 ● 100,01% a 200%  
 ● Acima de 200,01%  
 ● Não Acompanhado

Entregas sem meta para o ano vigente	Entregas sem meta mas com realização no ano vigente
1,00	1,00

**Desempenho Físico das Entrega(s)**

Objetivo Especifico	Entrega / Unidade de Medida	Programado	Realizado	% Execução Física
272.1 - Institucionalizar a Política Estadual de Economia Popular e Solidária.	1892 - EVENTO REALIZADO / Unidade	0,00	1,00	-
272.1 - Institucionalizar a Política Estadual de Economia Popular e Solidária.	1917 - CAPACITAÇÃO REALIZADA / Unidade	2,00	0,00	0,00
272.1 - Institucionalizar a Política Estadual de Economia Popular e Solidária.	1941 - SISTEMA IMPLANTADO / Unidade	1,00	0,00	0,00

272.1 - Institucionalizar a Política Estadual de Economia Popular e Solidária.	2004 - SELO CONCEDIDO / Unidade	100,00	0,00	0,00
272.1 - Institucionalizar a Política Estadual de Economia Popular e Solidária.	2145 - REGISTRO IMPLANTADO / Unidade	1,00	0,00	0,00
272.1 - Institucionalizar a Política Estadual de Economia Popular e Solidária.	2195 - CONSELHO IMPLANTADO / Unidade	1,00	1,00	100,00
272.2 - Fomentar e fortalecer empreendimentos econômicos solidários e suas redes de cooperação em cadeias de produção, comercialização e consumo.	1917 - CAPACITAÇÃO REALIZADA / Unidade	4,00	0,00	0,00
272.2 - Fomentar e fortalecer empreendimentos econômicos solidários e suas redes de cooperação em cadeias de produção, comercialização e consumo.	2044 - EMPREENDIMENTO APOIADO / Unidade	2,00	0,00	0,00
272.3 - Estimular as vocações e potencialidades econômicas dos territórios, sobretudo por meio do apoio aos Arranjos Produtivos Locais (APL), contribuindo para o crescimento da geração de emprego e renda.	1951 - PLANO ELABORADO / Unidade	5,00	2,00	40,00
272.3 - Estimular as vocações e potencialidades econômicas dos territórios, sobretudo por meio do apoio aos Arranjos Produtivos Locais (APL), contribuindo para o crescimento da geração de emprego e renda.	2044 - EMPREENDIMENTO APOIADO / Unidade	525,00	866,00	164,95

## Identificação de Problemas

Objetivo Específico	Entrega	Âmbito	Problema	Impacto

### Execução orçamentária/financeira (por Órgão Executor)

Órgão Executor	Lei + Crédito (A)	Empenhado (B)	Pago (C)	%Empenhado (B/A)	%Pago (C/A)
SET	3.671.313,65	3.633.360,55	3.050.527,23	98,97	83,09
<b>Total Geral</b>	<b>3.671.313,65</b>	<b>3.633.360,55</b>	<b>3.050.527,23</b>	<b>98,97</b>	<b>83,09</b>

### Execução orçamentária/financeira (por Fonte de Recursos)

Fonte de Recursos	Lei + Crédito (A)	Empenhado (B)	Pago (C)	%Empenhado (B/A)	%Pago (C/A)
500 - RECURSOS NÃO VINCULADOS DE IMPOSTOS	3.671.313,65	3.633.360,55	3.050.527,23	98,97	83,09
Total Geral:	3.671.313,65	3.633.360,55	3.050.527,23	98,97	83,09

### Execução Extraorçamentária/financeira (por Fonte de Recursos)

Fonte de Recursos	Valor Extraorçamentário (B/A)
Total Geral	

### Execução orçamentária/financeira (por Entrega)

Objetivo Específico	Entrega	Lei + Crédito (A)	Empenhado (B)	%Empenhado (B/A)
Institucionalizar a Política Estadual de Economia Popular e Solidária.	1892 - EVENTO REALIZADO	56.371,00	56.371,00	100,00
Institucionalizar a Política Estadual de Economia Popular e Solidária.	1917 - CAPACITAÇÃO REALIZADA	0,00	0,00	0,00
Institucionalizar a Política Estadual de Economia Popular e Solidária.	1941 - SISTEMA IMPLANTADO	0,00	0,00	0,00
Fomentar e fortalecer empreendimentos econômicos solidários e suas redes de cooperação em cadeias de produção, comercialização e consumo.	1917 - CAPACITAÇÃO REALIZADA	0,00	0,00	0,00

Fomentar e fortalecer empreendimentos econômicos solidários e suas redes de cooperação em cadeias de produção, comercialização e consumo.	2044 - EMPREENDIMENTO APOIADO	0,00	0,00	0,00
Estimular as vocações e potencialidades econômicas dos territórios, sobretudo por meio do apoio aos Arranjos Produtivos Locais (APL), contribuindo para o crescimento da geração de emprego e renda.	1951 - PLANO ELABORADO	455.426,00	417.472,93	91,67
Estimular as vocações e potencialidades econômicas dos territórios, sobretudo por meio do apoio aos Arranjos Produtivos Locais (APL), contribuindo para o crescimento da geração de emprego e renda.	2044 - EMPREENDIMENTO APOIADO	3.159.516,65	3.159.516,62	100,00
<b>Total Geral:</b>		<b>3.671.313,65</b>	<b>3.633.360,55</b>	<b>98,97</b>

## Análise do Desempenho Geral do Programa

### O que foi efetivamente entregue no período

#### REGIÃO 01 - CARIRI

Em 2025, o Impulsiona Ceará avançou na entrega do APL de Mandioca de Salitre, o plano reuniu informações estruturantes sobre a cadeia produtiva, definiu ações integradas entre produtores e instituições locais e foi apresentado oficialmente em maio, durante seminário que reuniu mais de 25 participantes.

#### REGIÃO 01 - CARIRI

No período de janeiro a dezembro de 2025, foram realizadas 109 turmas na área de gastronomia e na área de gestão e empreendedorismo na região do Cariri.

#### REGIÃO 02 - CENTRO SUL

No período de janeiro a dezembro de 2025, foram realizadas 22 turmas na área de gastronomia e na área de gestão e empreendedorismo na região do Centro Sul.

#### REGIÃO 03 - GRANDE FORTALEZA

No período de janeiro a dezembro de 2025, foram realizadas 362 turmas na área de gastronomia e na área de gestão e empreendedorismo na região da Grande Fortaleza.

#### REGIÃO 03 - GRANDE FORTALEZA / 272.1 / 1892 - EVENTO REALIZADO / 59000000 - SET

Realização da 4ª Conferência Estadual de Economia Popular e Solidária (etapa estadual), no mês de maio, no SESC Iparana.

#### REGIÃO 04 - LITORAL LESTE

No período de janeiro a dezembro de 2025, foram realizadas 38 turmas na área de gastronomia e na área de gestão e empreendedorismo na região do Litoral Leste.

#### **REGIÃO 05 - LITORAL NORTE**

No período de janeiro a dezembro de 2025, foram realizadas 41 turmas na área de gastronomia e na área de gestão e empreendedorismo na região do Norte.

#### **REGIÃO 06 - LITORAL OESTE / VALE DO CURU**

Em 2025, o Impulsiona Ceará, APL de Turismo de Amontada, consolidou estratégias de qualificação profissional, melhoria dos serviços e valorização do território como destino sustentável. A entrega ocorreu em abril, em seminário com cerca de 30 representantes do setor.

#### **REGIÃO 06 - LITORAL OESTE / VALE DO CURU**

No período de janeiro a dezembro de 2025, foram realizadas 48 turmas na área de gastronomia e na área de gestão e empreendedorismo na região do Litoral Oeste/Vale do Curu.

#### **REGIÃO 07 - MACIÇO DO BATURITÉ**

No período de janeiro a dezembro de 2025, foram realizadas 14 turmas na área de gastronomia e na área de gestão e empreendedorismo na região do Maciço do Baturité.

#### **REGIÃO 08 - SERRA DA IBIAPABA**

No período de janeiro a dezembro de 2025, foram realizadas 21 turmas na área de gastronomia e na área de gestão e empreendedorismo na região da Serra da Ibiapaba.

#### **REGIÃO 09 - SERTÃO CENTRAL**

No período de janeiro a dezembro de 2025, foram realizadas 40 turmas na área de gastronomia e na área de gestão e empreendedorismo na região do Sertão Central.

#### **REGIÃO 10 - SERTÃO DE CANINDÉ**

No período de janeiro a dezembro de 2025, foram realizadas 31 turmas na área de gastronomia e na área de gestão e empreendedorismo na região do Sertão do Canindé.

#### **REGIÃO 11 - SERTÃO DE SOBRAL**

No período de janeiro a dezembro de 2025, foram realizadas 52 turmas na área de gastronomia e na área de gestão e empreendedorismo na região do Sertão de Sobral.

#### **REGIÃO 12 - SERTÃO DOS CRATEÚS**

No período de janeiro a dezembro de 2025, foram realizadas 44 turmas na área de gastronomia e na área de gestão e empreendedorismo na região do Sertão dos Crateús.

#### **REGIÃO 13 - SERTÃO DOS INHAMUNS**

No período de janeiro a dezembro de 2025, foram realizadas 10 turmas na área de gastronomia e na área de gestão e empreendedorismo na região do Sertão dos Inhamuns.

#### **REGIÃO 14 - VALE DO JAGUARIBE**

No período de janeiro a dezembro de 2025, foram realizadas 34 turmas na área de gastronomia e na área de gestão e empreendedorismo na região do Vale do Jaguaribe.

#### **REGIÃO 15 - ESTADO DO CEARÁ / 272.1 / 2195 - CONSELHO IMPLANTADO / 59000000 - SET**

No mês de janeiro (16/01/2025), foi realizada a implantação do Conselho Estadual de Economia Solidária, em consonância com a aprovação da Política Estadual de Economia Popular Solidária, instituída pela Lei Estadual nº 19.016, de 03/09/2024, que substituiu a Lei nº 17.916/2022.

## **Análise do Programa**

O Programa 272, Economia Popular e Solidária e Arranjos Produtivos Locais, é direcionado a trabalhadores e trabalhadoras de empreendimentos econômicos solidários, comunidades de baixa renda com baixo Índice de Desenvolvimento Humano (IDH), pessoas organizadas em Arranjos Produtivos Locais (APL), trabalhadores autônomos e potenciais empreendedores. Seu propósito é institucionalizar a Política Estadual de Economia Popular e Solidária, fortalecer os empreendimentos solidários e suas redes de cooperação nas cadeias de produção, comercialização e consumo, além de estimular as vocações e potencialidades econômicas dos territórios, contribuindo para a geração de trabalho e renda.

No período de janeiro a dezembro de 2025, os resultados do programa revelam desempenho heterogêneo entre as entregas, com avanços mais expressivos nas ações voltadas ao apoio direto a empreendimentos e na estruturação de instrumentos de planejamento territorial. Das 10 entregas acompanhadas, 4 apresentaram execução física, com destaque para Empreendimento Apoiado, vinculada ao objetivo de estimular as vocações e potencialidades econômicas dos territórios por meio dos APLs, que superou significativamente a meta programada, alcançando 866 realizações frente a uma meta de 525, o que corresponde a 164,95% de execução. Também se destacam Evento Realizado, com a realização da Conferência Estadual de Economia Popular e Solidária, e Conselho Implantado, que atingiu integralmente a meta prevista, com 100% de execução. Já a entrega Plano Elaborado registrou 2 realizações frente a uma meta de 5, alcançando 40,00% de execução.

Por outro lado, 6 entregas não apresentaram realização no período. Nessa situação, encontram-se Capacitação Realizada, em ambos os objetivos específicos; Sistema Implantado; Selo Concedido; Registro Implantado; e Empreendimento Apoiado, no âmbito do objetivo voltado ao fortalecimento dos empreendimentos econômicos solidários e de suas redes de cooperação. Esse cenário indica que parte relevante das ações ainda se encontra em fase de estruturação e no desenvolvimento de atividades preparatórias, com previsão de execução nos próximos anos. Ressalta-se, ainda, que algumas dessas entregas foram descontinuadas no contexto da revisão do PPA, como é o caso de Sistema Implantado e Empreendimento Apoiado.

No campo financeiro, a execução do programa concentrou-se especialmente nas entregas Plano Elaborado e Empreendimento Apoiado, ambas ligadas ao fortalecimento dos Arranjos Produtivos Locais. A entrega Plano Elaborado registrou R\$ 455.426,00 em Lei mais Crédito e R\$ 417.472,93 empenhados, correspondendo a 91,67% de execução financeira. Já a entrega Empreendimento Apoiado apresentou R\$ 3.159.516,85 em Lei mais Crédito e R\$ 3.159.516,82 empenhados, atingindo 100,00% de execução financeira. Além disso, a entrega Evento Realizado contou com R\$ 56.371,00 integralmente empenhados. No conjunto das entregas apresentadas, o programa totalizou R\$ 3.671.313,85 em Lei mais Crédito e R\$ 3.633.360,75 empenhados, o que representa execução financeira de aproximadamente 98,97%.

De modo geral, o Programa 272 apresentou resultados mais robustos nas ações de apoio aos empreendimentos vinculados aos APLs e na implantação de instâncias de governança, ao passo que parte das entregas associadas à institucionalização mais ampla da política de economia popular e solidária ainda estão em atividades preparatórias. Assim, embora o desempenho físico tenha sido desigual entre as entregas, a elevada execução financeira demonstra priorização de ações estratégicas com maior capacidade de alcance no período, especialmente aquelas relacionadas ao fortalecimento produtivo dos territórios.

## **Eixo: 2 - O CEARÁ QUE INOVA, PRODUZ E TRABALHA**

### **Tema: 2.7 - TRABALHO E EMPREENDEDORISMO**

#### **Programa: 273 - CONEXÃO TRABALHO E RENDA CEARÁ**

**Órgão Gestor:**

59000000 - SET

**Órgão(s) Executor(es):**

FUNDO ESTADUAL DO TRABALHO

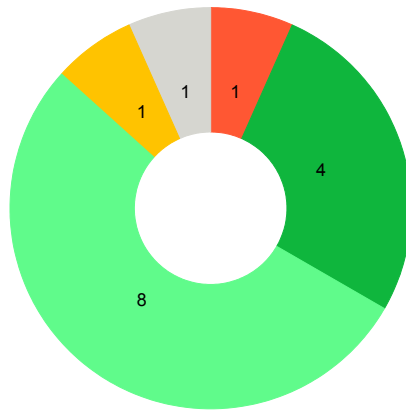
SECRETARIA DO TRABALHO

**Público-alvo: Trabalhadores e trabalhadoras à procura de emprego.**

**Situação do Monitoramento do Programa:** Validado

## Visão Geral do Programa

### Execução Física das Entregas (%)



● Até 25% ● 25,01% a 50% ● 50,01% a 75% ● 75,01% a 100% ● 100,01% a 200% ● Acima de 200,01% ● Não Acompanhado

Entregas sem meta para o ano vigente	Entregas sem meta mas com realização no ano vigente
-	-

### Desempenho Físico das Entrega(s)

Objetivo Específico	Entrega / Unidade de Medida	Programado	Realizado	% Execução Física
273.1 - Ampliar o acesso às oportunidades de Trabalho e renda.	1893 - SERVIÇO REALIZADO / Unidade	19.042,00	20.809,00	109,28
273.1 - Ampliar o acesso às oportunidades de Trabalho e renda.	1914 - ATENDIMENTO REALIZADO / Unidade	673.738,00	811.011,00	120,37
273.1 - Ampliar o acesso às oportunidades de Trabalho e renda.	2037 - VAGA OFERTADA / Unidade	70.179,00	83.673,00	119,23
273.1 - Ampliar o acesso às oportunidades de Trabalho e renda.	2198 - TRABALHADOR COLOCADO / Unidade	50.223,00	66.338,00	132,09
273.2 - Promover a inclusão e a diversidade no mundo do Trabalho.	2199 - JOVEM COLOCADO / Unidade	25.263,00	34.363,00	136,02

273.2 - Promover a inclusão e a diversidade no mundo do Trabalho.	2200 - PESSOA COM DEFICIÊNCIA COLOCADA / Unidade	1.231,00	1.070,00	86,92
273.2 - Promover a inclusão e a diversidade no mundo do Trabalho.	2201 - EGRESSO COLOCADO / Unidade	554,00	553,00	99,82
273.2 - Promover a inclusão e a diversidade no mundo do Trabalho.	2202 - MULHER COLOCADA / Unidade	112,00	111,00	99,11
273.2 - Promover a inclusão e a diversidade no mundo do Trabalho.	2203 - PESSOA NEGRA COLOCADA / Unidade	1.319,00	2.396,00	181,65
273.2 - Promover a inclusão e a diversidade no mundo do Trabalho.	2204 - PESSOA LGBTI+ COLOCADA / Unidade	54,00	94,00	174,07
273.2 - Promover a inclusão e a diversidade no mundo do Trabalho.	2205 - PESSOA INDÍGENA COLOCADA / Unidade	45,00	128,00	284,44
273.2 - Promover a inclusão e a diversidade no mundo do Trabalho.	2206 - PESSOA COLOCADA / Unidade	8.621,00	11.029,00	127,93
273.3 - Fortalecer a participação dos municípios na definição de políticas públicas para o Trabalho, emprego e renda.	1975 - CONSELHO MANTIDO / Unidade	1,00	1,00	100,00
273.3 - Fortalecer a participação dos municípios na definição de políticas públicas para o Trabalho, emprego e renda.	2015 - SISTEMA ESTRUTURADO / Unidade	2,00	NC	-
273.3 - Fortalecer a participação dos municípios na definição de políticas públicas para o Trabalho, emprego e renda.	2361 - CONSELHO ESTRUTURADO / Unidade	1,00	0,00	0,00

## Identificação de Problemas

Objetivo Específico	Entrega	Âmbito	Problema	Impacto

### Execução orçamentária/financeira (por Órgão Executor)

Órgão Executor	Lei + Crédito (A)	Empenhado (B)	Pago (C)	%Empenhado (B/A)	%Pago (C/A)
FET	13.501.216,78	6.585.495,53	3.337.415,48	48,78	24,72
SET	37.784.209,44	37.774.625,24	37.774.625,24	99,97	99,97
<b>Total Geral</b>	<b>51.285.426,22</b>	<b>44.360.120,77</b>	<b>41.112.040,72</b>	<b>86,50</b>	<b>80,16</b>

### Execução orçamentária/financeira (por Fonte de Recursos)

Fonte de Recursos	Lei + Crédito (A)	Empenhado (B)	Pago (C)	%Empenhado (B/A)	%Pago (C/A)
500 - RECURSOS NÃO VINCULADOS DE IMPOSTOS	39.133.967,86	38.917.067,99	38.893.614,19	99,45	99,39
714 - TRANSFERÊNCIAS FUNDO A FUNDO DE RECURSOS DO FUNDO DE AMPARO AO TRABALHADOR - FAT	12.151.458,36	5.443.052,78	2.218.426,53	44,79	18,26
<b>Total Geral:</b>	<b>51.285.426,22</b>	<b>44.360.120,77</b>	<b>41.112.040,72</b>	<b>86,50</b>	<b>80,16</b>

### Execução Extraorçamentária/financeira (por Fonte de Recursos)

Fonte de Recursos	Valor Extraorçamentário (B/A)
<b>Total Geral</b>	

### Execução orçamentária/financeira (por Entrega)

Objetivo Específico	Entrega	Lei + Crédito (A)	Empenhado (B)	%Empenhado (B/A)
Ampliar o acesso às oportunidades de Trabalho e renda.	1914 - ATENDIMENTO REALIZADO	50.208.426,22	44.360.120,77	88,35
Fortalecer a participação dos municípios na definição de políticas públicas para o Trabalho, emprego e renda.	1975 - CONSELHO MANTIDO	20.000,00	0,00	0,00

Fortalecer a participação dos municípios na definição de políticas públicas para o Trabalho, emprego e renda.	2015 - SISTEMA ESTRUTURADO	1.047.000,00	0,00	0,00
Fortalecer a participação dos municípios na definição de políticas públicas para o Trabalho, emprego e renda.	2361 - CONSELHO ESTRUTURADO	10.000,00	0,00	0,00
Total Geral:		<b>51.285.426,22</b>	<b>44.360.120,77</b>	<b>86,50</b>

## Análise do Desempenho Geral do Programa

### O que foi efetivamente entregue no período

#### **REGIÃO 01 - CARIRI / 273.1 / 1893 - SERVIÇO REALIZADO / 59000000 - SET**

No período de janeiro a dezembro, a Secretaria do Trabalho (SET) realizou 229 serviços de intermediação de trabalhadores autônomos, por meio do SINE, viabilizando oportunidades de prestação de serviços nas áreas de bombeiro hidráulico, eletricitista, faxineiro, entre outras, na Região do Cariri.

#### **REGIÃO 01 - CARIRI / 273.1 / 1914 - ATENDIMENTO REALIZADO / 59000000 - SET**

No período de janeiro a dezembro de 2025, a Secretaria do Trabalho (SET), por meio do Sistema Nacional de Emprego (SINE) realizou 42.129 atendimentos aos trabalhadores na região do Cariri, viabilizando oportunidades de colocação e recolocação em vagas de emprego ofertadas por empresas cadastradas, além de ações de orientação profissional, qualificação e atendimento ao Seguro-Desemprego

#### **REGIÃO 01 - CARIRI / 273.1 / 2037 - VAGA OFERTADA / 59000000 - SET**

No período de janeiro a dezembro de 2025, a Secretaria do Trabalho (SET), por meio do Sistema Nacional de Emprego (SINE), ofertou 3.705 vagas de emprego por meio das unidades de atendimento na região do Cariri.

#### **REGIÃO 01 - CARIRI / 273.1 / 2198 - TRABALHADOR COLOCADO / 59000000 - SET**

No período de janeiro a dezembro, 2.283 trabalhadores foram beneficiados com colocação e recolocação em empresas localizadas na região do Cariri, por meio das vagas de emprego ofertadas pelo SINE/CE.

#### **REGIÃO 01 - CARIRI / 273.2 / 2199 - JOVEM COLOCADO / 59000000 - SET**

No período de janeiro a dezembro de 2025, a Secretaria do Trabalho (SET), por meio das unidades de atendimento Sistema Nacional de Emprego (SINE), colocou 1.501 jovens, com idade entre 16 e 29 anos, na região do Cariri, no mercado de trabalho, em empresas localizadas em todo território cearense.

#### **REGIÃO 01 - CARIRI / 273.2 / 2200 - PESSOA COM DEFICIÊNCIA COLOCADA / 59000000 - SET**

No período de janeiro a dezembro, foram realizadas 40 colocações de pessoas com deficiência no mercado de trabalho cearense, nas vagas ofertadas pelo Sistema Nacional de Emprego (SINE).

#### **REGIÃO 01 - CARIRI / 273.2 / 2202 - MULHER COLOCADA / 59000000 - SET**

No período de janeiro a dezembro de 2025, foram realizadas 23 colocações de mulheres vítimas de violência doméstica e familiar no mercado de trabalho, pela Secretaria do Trabalho (SET), por meio do Sistema Nacional de Emprego (SINE).

#### **REGIÃO 01 - CARIRI / 273.2 / 2203 - PESSOA NEGRA COLOCADA / 59000000 - SET**

No período de janeiro a dezembro de 2025, foram realizadas 146 inserções de pessoas negras no mercado de trabalho, pela Secretaria do Trabalho (SET), por meio Sistema Nacional de Emprego (SINE).

**REGIÃO 01 - CARIRI / 273.2 / 2204 - PESSOA LGBTI+ COLOCADA / 59000000 - SET**

No período de janeiro a dezembro de 2025, 9 pessoas LGBTI+ foram colocadas no mercado de trabalho pela Secretaria do Trabalho (SET), por meio do Sistema Nacional de Emprego (SINE) na região do Cariri.

**REGIÃO 01 - CARIRI / 273.2 / 2205 - PESSOA INDÍGENA COLOCADA / 59000000 - SET**

No período de janeiro a dezembro de 2025, foram colocadas 2 pessoas indígenas no mercado de trabalho, pela Secretaria do Trabalho (SET), por meio do Sistema Nacional de Emprego (SINE).

**REGIÃO 01 - CARIRI / 273.2 / 2206 - PESSOA COLOCADA / 59000000 - SET**

No período de janeiro a dezembro de 2025, 262 pessoas com mais de 40 anos de idade foram colocadas no mercado de Trabalho, pela Secretaria do Trabalho (SET), por meio do Sistema Nacional de Emprego (SINE)

**REGIÃO 02 - CENTRO SUL / 273.1 / 1914 - ATENDIMENTO REALIZADO / 59000000 - SET**

No período de janeiro a dezembro de 2025, a Secretaria do Trabalho (SET), por meio do Sistema Nacional de Emprego (SINE) realizou 16.926 atendimentos aos trabalhadores na região do Centro Sul, viabilizando oportunidades de colocação e recolocação em vagas de emprego ofertadas por empresas cadastradas, além de ações de orientação profissional, qualificação e atendimento ao Seguro-Desemprego

**REGIÃO 02 - CENTRO SUL / 273.1 / 2037 - VAGA OFERTADA / 59000000 - SET**

No período de janeiro a dezembro de 2025, a Secretaria do Trabalho (SET), por meio do Sistema Nacional de Emprego (SINE), ofertou 2.150 vagas de emprego por meio das unidades de atendimento na região do Centro Sul.

**REGIÃO 02 - CENTRO SUL / 273.1 / 2198 - TRABALHADOR COLOCADO / 59000000 - SET**

No período de janeiro a dezembro, 1.662 trabalhadores foram beneficiados com colocação e recolocação em empresas localizadas na região do Centro sul, por meio das vagas de emprego ofertadas pelo SINE/CE

**REGIÃO 02 - CENTRO SUL / 273.2 / 2199 - JOVEM COLOCADO / 59000000 - SET**

No período de janeiro a dezembro de 2025, a Secretaria do Trabalho (SET), por meio das unidades de atendimento Sistema Nacional de Emprego (SINE), colocou 941 jovens, com idade entre 16 e 29 anos, na região do Centro Sul, no mercado de trabalho, em empresas localizadas em todo território cearense.

**REGIÃO 02 - CENTRO SUL / 273.2 / 2200 - PESSOA COM DEFICIÊNCIA COLOCADA / 59000000 - SET**

No período de janeiro a dezembro, foram realizadas 15 colocações de pessoas com deficiência no mercado de trabalho cearense, nas vagas ofertadas pelo Sistema Nacional de Emprego (SINE).

**REGIÃO 02 - CENTRO SUL / 273.2 / 2201 - EGRESSO COLOCADO / 59000000 - SET**

No período de janeiro a dezembro de 2025, foram inseridos no mercado de trabalho 1 egressos do sistema penal e de medidas socioeducativas, pela Secretaria do Trabalho (SET), por meio do Sistema Nacional de Emprego (SINE).

**REGIÃO 02 - CENTRO SUL / 273.2 / 2202 - MULHER COLOCADA / 59000000 - SET**

No período de janeiro a dezembro de 2025, foram realizadas 1 colocações de mulheres vítimas de violência doméstica e familiar no mercado de trabalho, pela Secretaria do Trabalho (SET), por meio do Sistema Nacional de Emprego (SINE).

**REGIÃO 02 - CENTRO SUL / 273.2 / 2203 - PESSOA NEGRA COLOCADA / 59000000 - SET**

No período de janeiro a dezembro de 2025, foram realizadas 101 inserções de pessoas negras no mercado de trabalho, pela Secretaria do Trabalho (SET), por meio Sistema Nacional de Emprego (SINE).

**REGIÃO 02 - CENTRO SUL / 273.2 / 2204 - PESSOA LGBTI+ COLOCADA / 59000000 - SET**

No período de janeiro a dezembro de 2025, 2 pessoas LGBTI+ foram colocadas no mercado de trabalho pela Secretaria do Trabalho (SET), por meio do Sistema Nacional de Emprego (SINE) na região do Centro Sul.

**REGIÃO 02 - CENTRO SUL / 273.2 / 2206 - PESSOA COLOCADA / 59000000 - SET**

No período de janeiro a dezembro de 2025, 320 pessoas com mais de 40 anos de idade foram colocadas no mercado de Trabalho, pela Secretaria do Trabalho (SET), por meio do Sistema Nacional de Emprego (SINE)

**REGIÃO 03 - GRANDE FORTALEZA / 273.1 / 1893 - SERVIÇO REALIZADO / 59000000 - SET**

No período de janeiro a dezembro, a Secretaria do Trabalho (SET) realizou 18.833 serviços de intermediação de trabalhadores autônomos, por meio do SINE, viabilizando oportunidades de prestação de serviços nas áreas de bombeiro hidráulico, eletricitista, faxineiro, entre outras, na Região da Grande Fortaleza.

**REGIÃO 03 - GRANDE FORTALEZA / 273.1 / 1914 - ATENDIMENTO REALIZADO / 59000000 - SET**

No período de janeiro a dezembro de 2025, a Secretaria do Trabalho (SET), por meio do Sistema Nacional de Emprego (SINE) realizou 557.615 atendimentos aos trabalhadores na região da Grande Fortaleza, viabilizando oportunidades de colocação e recolocação em vagas de emprego ofertadas por empresas cadastradas, além de ações de orientação profissional, qualificação e atendimento ao Seguro-Desemprego

**REGIÃO 03 - GRANDE FORTALEZA / 273.1 / 2037 - VAGA OFERTADA / 59000000 - SET**

No período de janeiro a dezembro de 2025, a Secretaria do Trabalho (SET), por meio do Sistema Nacional de Emprego (SINE), ofertou 53.622 vagas de emprego por meio das unidades de atendimento na região da Grande Fortaleza.

**REGIÃO 03 - GRANDE FORTALEZA / 273.1 / 2198 - TRABALHADOR COLOCADO / 59000000 - SET**

No período de janeiro a dezembro, 38.647 trabalhadores foram beneficiados com colocação e recolocação em empresas localizadas na região da Grande Fortaleza, por meio das vagas de emprego ofertadas pelo SINE/CE

**REGIÃO 03 - GRANDE FORTALEZA / 273.2 / 2199 - JOVEM COLOCADO / 59000000 - SET**

No período de janeiro a dezembro de 2025, a Secretaria do Trabalho (SET), por meio das unidades de atendimento Sistema Nacional de Emprego (SINE), colocou 19.477 jovens, com idade entre 16 e 29 anos, na região da Grande Fortaleza, no mercado de trabalho, em empresas localizadas em todo território cearense.

**REGIÃO 03 - GRANDE FORTALEZA / 273.2 / 2200 - PESSOA COM DEFICIÊNCIA COLOCADA / 59000000 - SET**

No período de janeiro a dezembro, foram realizadas 819 colocações de pessoas com deficiência no mercado de trabalho cearense, nas vagas ofertadas pelo Sistema Nacional de Emprego (SINE).

**REGIÃO 03 - GRANDE FORTALEZA / 273.2 / 2201 - EGRESSO COLOCADO / 59000000 - SET**

No período de janeiro a dezembro de 2025, foram inseridos no mercado de trabalho 546 egressos do sistema penal e de medidas socioeducativas, pela Secretaria do Trabalho (SET), por meio do Sistema Nacional de Emprego (SINE).

**REGIÃO 03 - GRANDE FORTALEZA / 273.2 / 2202 - MULHER COLOCADA / 59000000 - SET**

No período de janeiro a dezembro de 2025, foram realizadas 78 colocações de mulheres vítimas de violência doméstica e familiar no mercado de trabalho, pela Secretaria do Trabalho (SET), por meio do Sistema Nacional de Emprego (SINE).

**REGIÃO 03 - GRANDE FORTALEZA / 273.2 / 2203 - PESSOA NEGRA COLOCADA / 59000000 - SET**

No período de janeiro a dezembro de 2025, foram realizadas 1.427 inserções de pessoas negras no mercado de trabalho, pela Secretaria do Trabalho (SET), por meio Sistema Nacional de Emprego (SINE).

**REGIÃO 03 - GRANDE FORTALEZA / 273.2 / 2204 - PESSOA LGBTI+ COLOCADA / 59000000 - SET**

No período de janeiro a dezembro de 2025, 59 pessoas LGBTI+ foram colocadas no mercado de trabalho pela Secretaria do Trabalho (SET), por meio do Sistema Nacional de Emprego (SINE) na região da Grande Fortaleza.

**REGIÃO 03 - GRANDE FORTALEZA / 273.2 / 2205 - PESSOA INDÍGENA COLOCADA / 59000000 - SET**

No período de janeiro a dezembro de 2025, foram colocadas 99 pessoas indígenas no mercado de trabalho, pela Secretaria do Trabalho (SET), por meio do Sistema Nacional de Emprego (SINE).

**REGIÃO 03 - GRANDE FORTALEZA / 273.2 / 2206 - PESSOA COLOCADA / 59000000 - SET**

No período de janeiro a dezembro de 2025, 7.420 pessoas com mais de 40 anos de idade foram colocadas no mercado de Trabalho, pela Secretaria do Trabalho (SET), por meio do Sistema Nacional de Emprego (SINE)

**REGIÃO 04 - LITORAL LESTE / 273.1 / 1893 - SERVIÇO REALIZADO / 59000000 - SET**

No período de janeiro a dezembro, a Secretaria do Trabalho (SET) realizou 821 serviços de intermediação de trabalhadores autônomos, por meio do SINE, viabilizando oportunidades de prestação de serviços nas áreas de bombeiro hidráulico, eletricitista, faxineiro, entre outras, na Região do Litoral Leste.

**REGIÃO 04 - LITORAL LESTE / 273.1 / 1914 - ATENDIMENTO REALIZADO / 59000000 - SET**

No período de janeiro a dezembro de 2025, a Secretaria do Trabalho (SET), por meio do Sistema Nacional de Emprego (SINE) realizou 22.118 atendimentos aos trabalhadores na região do Litoral Leste, viabilizando oportunidades de colocação e recolocação em vagas de emprego ofertadas por empresas cadastradas, além de ações de orientação profissional, qualificação e atendimento ao Seguro-Desemprego

**REGIÃO 04 - LITORAL LESTE / 273.1 / 2037 - VAGA OFERTADA / 59000000 - SET**

No período de janeiro a dezembro de 2025, a Secretaria do Trabalho (SET), por meio do Sistema Nacional de Emprego (SINE), ofertou 2.192 vagas de emprego por meio das unidades de atendimento na região do Litoral Leste.

**REGIÃO 04 - LITORAL LESTE / 273.1 / 2198 - TRABALHADOR COLOCADO / 59000000 - SET**

No período de janeiro a dezembro, 1.906 trabalhadores foram beneficiados com colocação e recolocação em empresas localizadas na região do Litoral Leste, por meio das vagas de emprego ofertadas pelo SINE/CE

**REGIÃO 04 - LITORAL LESTE / 273.2 / 2199 - JOVEM COLOCADO / 59000000 - SET**

No período de janeiro a dezembro de 2025, a Secretaria do Trabalho (SET), por meio das unidades de atendimento Sistema Nacional de Emprego (SINE), colocou 992 jovens, com idade entre 16 e 29 anos, na região do Litoral Leste, no mercado de trabalho, em empresas localizadas em todo território cearense.

**REGIÃO 04 - LITORAL LESTE / 273.2 / 2200 - PESSOA COM DEFICIÊNCIA COLOCADA / 59000000 - SET**

No período de janeiro a dezembro, foram realizadas 11 colocações de pessoas com deficiência no mercado de trabalho cearense, nas vagas ofertadas pelo Sistema Nacional de Emprego (SINE).

**REGIÃO 04 - LITORAL LESTE / 273.2 / 2203 - PESSOA NEGRA COLOCADA / 59000000 - SET**

No período de janeiro a dezembro de 2025, foram realizadas 104 inserções de pessoas negras no mercado de trabalho, pela Secretaria do Trabalho (SET), por meio Sistema Nacional de Emprego (SINE).

**REGIÃO 04 - LITORAL LESTE / 273.2 / 2204 - PESSOA LGBTI+ COLOCADA / 59000000 - SET**

No período de janeiro a dezembro de 2025, 3 pessoas LGBTI+ foram colocadas no mercado de trabalho pela Secretaria do Trabalho (SET), por meio do Sistema Nacional de Emprego (SINE) na região da Litoral Leste.

**REGIÃO 04 - LITORAL LESTE / 273.2 / 2205 - PESSOA INDÍGENA COLOCADA / 59000000 - SET**

No período de janeiro a dezembro de 2025, foram colocadas 1 pessoas indiginas no mercado de trabalho, pela Secretaria do Trabalho (SET), por meio do Sistema Nacional de Emprego (SINE).

**REGIÃO 04 - LITORAL LESTE / 273.2 / 2206 - PESSOA COLOCADA / 59000000 - SET**

No período de janeiro a dezembro de 2025, 393 pessoas com mais de 40 anos de idade foram colocadas no mercado de Trabalho, pela Secretaria do Trabalho (SET), por meio do Sistema Nacional de Emprego (SINE)

**REGIÃO 06 - LITORAL OESTE / VALE DO CURU / 273.1 / 1893 - SERVIÇO REALIZADO / 59000000 - SET**

No período de janeiro a dezembro, a Secretaria do Trabalho (SET) realizou 3 serviços de intermediação de trabalhadores autônomos, por meio do SINE, viabilizando oportunidades de prestação de serviços nas áreas de bombeiro hidráulico, eletricitista, faxineiro, entre outras, na Região do Litoral Oeste.

**REGIÃO 06 - LITORAL OESTE / VALE DO CURU / 273.1 / 1914 - ATENDIMENTO REALIZADO / 59000000 - SET**

No período de janeiro a dezembro de 2025, a Secretaria do Trabalho (SET), por meio do Sistema Nacional de Emprego (SINE) realizou 17.679 atendimentos aos trabalhadores na região do Litoral Oeste, viabilizando oportunidades de colocação e recolocação em vagas de emprego ofertadas por empresas cadastradas, além de ações de orientação profissional, qualificação e atendimento ao Seguro-Desemprego

**REGIÃO 06 - LITORAL OESTE / VALE DO CURU / 273.1 / 2037 - VAGA OFERTADA / 59000000 - SET**

No período de janeiro a dezembro de 2025, a Secretaria do Trabalho (SET), por meio do Sistema Nacional de Emprego (SINE), ofertou 2.524 vagas de emprego por meio das unidades de atendimento na região do Litoral Oeste.

**REGIÃO 06 - LITORAL OESTE / VALE DO CURU / 273.1 / 2198 - TRABALHADOR COLOCADO / 59000000 - SET**

No período de janeiro a dezembro, 1.923 trabalhadores foram beneficiados com colocação e recolocação em empresas localizadas na região do Litoral Oeste/Vale do Curu, por meio das vagas de emprego ofertadas pelo SINE/CE

**REGIÃO 06 - LITORAL OESTE / VALE DO CURU / 273.2 / 2199 - JOVEM COLOCADO / 59000000 - SET**

No período de janeiro a dezembro de 2025, a Secretaria do Trabalho (SET), por meio das unidades de atendimento Sistema Nacional de Emprego (SINE), colocou 1.169 jovens, com idade entre 16 e 29 anos, na região do Litoral Oeste/Vale do Curu, no mercado de trabalho, em empresas localizadas em todo território cearense.

**REGIÃO 06 - LITORAL OESTE / VALE DO CURU / 273.2 / 2200 - PESSOA COM DEFICIÊNCIA COLOCADA / 59000000 - SET**

No período de janeiro a dezembro, foram realizadas 48 colocações de pessoas com deficiência no mercado de trabalho cearense, nas vagas ofertadas pelo Sistema Nacional de Emprego (SINE).

**REGIÃO 06 - LITORAL OESTE / VALE DO CURU / 273.2 / 2202 - MULHER COLOCADA / 59000000 - SET**

No período de janeiro a dezembro de 2025, foram realizadas 3 colocações de mulheres vítimas de violência doméstica e familiar no mercado de trabalho, pela Secretaria do Trabalho (SET), por meio do Sistema Nacional de Emprego (SINE).

**REGIÃO 06 - LITORAL OESTE / VALE DO CURU / 273.2 / 2203 - PESSOA NEGRA COLOCADA / 59000000 - SET**

No período de janeiro a dezembro de 2025, foram realizadas 49 inserções de pessoas negras no mercado de trabalho, pela Secretaria do Trabalho (SET), por meio Sistema Nacional de Emprego (SINE).

**REGIÃO 06 - LITORAL OESTE / VALE DO CURU / 273.2 / 2204 - PESSOA LGBTI+ COLOCADA / 59000000 - SET**

No período de janeiro a dezembro de 2025, 3 pessoas LGBTI+ foram colocadas no mercado de trabalho pela Secretaria do Trabalho (SET), por meio do Sistema Nacional de Emprego (SINE) na região da Litoral Oete/Vale do Curu.

**REGIÃO 06 - LITORAL OESTE / VALE DO CURU / 273.2 / 2205 - PESSOA INDÍGENA COLOCADA / 59000000 - SET**

No período de janeiro a dezembro de 2025, foram colocadas 2 pessoas indígenas no mercado de trabalho, pela Secretaria do Trabalho (SET), por meio do Sistema Nacional de Emprego (SINE).

**REGIÃO 06 - LITORAL OESTE / VALE DO CURU / 273.2 / 2206 - PESSOA COLOCADA / 59000000 - SET**

No período de janeiro a dezembro de 2025, 302 pessoas com mais de 40 anos de idade foram colocadas no mercado de Trabalho, pela Secretaria do Trabalho (SET), por meio do Sistema Nacional de Emprego (SINE)

**REGIÃO 07 - MACIÇO DO BATURITÉ / 273.1 / 1914 - ATENDIMENTO REALIZADO / 59000000 - SET**

No período de janeiro a dezembro de 2025, a Secretaria do Trabalho (SET), por meio do Sistema Nacional de Emprego (SINE) realizou 591 atendimentos aos trabalhadores na região do Maciço do Baturité, viabilizando oportunidades de colocação e recolocação em vagas de emprego ofertadas por empresas cadastradas, além de ações de orientação profissional, qualificação e atendimento ao Seguro-Desemprego

**REGIÃO 07 - MACIÇO DO BATURITÉ / 273.1 / 2037 - VAGA OFERTADA / 59000000 - SET**

No período de janeiro a dezembro de 2025, a Secretaria do Trabalho (SET), por meio do Sistema Nacional de Emprego (SINE), ofertou 229 vagas de emprego por meio das unidades de atendimento na região do Maciço do Baturité.

**REGIÃO 07 - MACIÇO DO BATURITÉ / 273.1 / 2198 - TRABALHADOR COLOCADO / 59000000 - SET**

No período de janeiro a dezembro, 33 trabalhadores foram beneficiados com colocação e recolocação em empresas localizadas na região do Maciço do Baturité, por meio das vagas de emprego ofertadas pelo SINE/CE

**REGIÃO 07 - MACIÇO DO BATURITÉ / 273.2 / 2199 - JOVEM COLOCADO / 59000000 - SET**

No período de janeiro a dezembro de 2025, a Secretaria do Trabalho (SET), por meio das unidades de atendimento Sistema Nacional de Emprego (SINE), colocou 19 jovens, com idade entre 16 e 29 anos, na região do Maciço do Baturité, no mercado de trabalho, em empresas localizadas em todo território cearense.

**REGIÃO 07 - MACIÇO DO BATURITÉ / 273.2 / 2206 - PESSOA COLOCADA / 59000000 - SET**

No período de janeiro a dezembro de 2025, 3 pessoas com mais de 40 anos de idade foram colocadas no mercado de Trabalho, pela Secretaria do Trabalho (SET), por meio do Sistema Nacional de Emprego (SINE)

**REGIÃO 08 - SERRA DA IBIAPABA / 273.1 / 1893 - SERVIÇO REALIZADO / 59000000 - SET**

No período de janeiro a dezembro, a Secretaria do Trabalho (SET) realizou 52 serviços de intermediação de trabalhadores autônomos, por meio do SINE, viabilizando oportunidades de prestação de serviços nas áreas de bombeiro hidráulico, eletricitista, faxineiro, entre outras, na Região da Serra da Ibiapaba.

**REGIÃO 08 - SERRA DA IBIAPABA / 273.1 / 1914 - ATENDIMENTO REALIZADO / 59000000 - SET**

No período de janeiro a dezembro de 2025, a Secretaria do Trabalho (SET), por meio do Sistema Nacional de Emprego (SINE) realizou 18.846 atendimentos aos trabalhadores na região da Serra da Ibiapaba, viabilizando oportunidades de colocação e recolocação em vagas de emprego ofertadas por empresas cadastradas, além de ações de orientação profissional, qualificação e atendimento ao Seguro-Desemprego

**REGIÃO 08 - SERRA DA IBIAPABA / 273.1 / 2037 - VAGA OFERTADA / 59000000 - SET**

No período de janeiro a dezembro de 2025, a Secretaria do Trabalho (SET), por meio do Sistema Nacional de Emprego (SINE), ofertou 3.038 vagas de emprego por meio das unidades de atendimento na região da Serra da Ibiapaba.

**REGIÃO 08 - SERRA DA IBIAPABA / 273.1 / 2198 - TRABALHADOR COLOCADO / 59000000 - SET**

No período de janeiro a dezembro, 2.422 trabalhadores foram beneficiados com colocação e recolocação em empresas localizadas na região da Serra da Ibiapaba, por meio das vagas de emprego ofertadas pelo SINE/CE

**REGIÃO 08 - SERRA DA IBIAPABA / 273.2 / 2199 - JOVEM COLOCADO / 59000000 - SET**

No período de janeiro a dezembro de 2025, a Secretaria do Trabalho (SET), por meio das unidades de atendimento Sistema Nacional de Emprego (SINE), colocou 1.316 jovens, com idade entre 16 e 29 anos, na região da Serra da Ibiapaba, no mercado de trabalho, em empresas localizadas em todo território cearense.

**REGIÃO 08 - SERRA DA IBIAPABA / 273.2 / 2200 - PESSOA COM DEFICIÊNCIA COLOCADA / 59000000 - SET**

No período de janeiro a dezembro, foram realizadas 10 colocações de pessoas com deficiência no mercado de trabalho cearense, nas vagas ofertadas pelo Sistema Nacional de Emprego (SINE).

**REGIÃO 08 - SERRA DA IBIAPABA / 273.2 / 2201 - EGRESSO COLOCADO / 59000000 - SET**

No período de janeiro a dezembro de 2025, foram inseridos no mercado de trabalho 1 egressos do sistema penal e de medidas socioeducativas, pela Secretaria do Trabalho (SET), por meio do Sistema Nacional de Emprego (SINE).

**REGIÃO 08 - SERRA DA IBIAPABA / 273.2 / 2202 - MULHER COLOCADA / 59000000 - SET**

No período de janeiro a dezembro de 2025, foram realizadas 2 colocações de mulheres vítimas de violência doméstica e familiar no mercado de trabalho, pela Secretaria do Trabalho (SET), por meio do Sistema Nacional de Emprego (SINE).

**REGIÃO 08 - SERRA DA IBIAPABA / 273.2 / 2203 - PESSOA NEGRA COLOCADA / 59000000 - SET**

No período de janeiro a dezembro de 2025, foram realizadas 68 inserções de pessoas negras no mercado de trabalho, pela Secretaria do Trabalho (SET), por meio Sistema Nacional de Emprego (SINE).

**REGIÃO 08 - SERRA DA IBIAPABA / 273.2 / 2204 - PESSOA LGBTI+ COLOCADA / 59000000 - SET**

No período de janeiro a dezembro de 2025, 4 pessoas LGBTI+ foram colocadas no mercado de trabalho pela Secretaria do Trabalho (SET), por meio do Sistema Nacional de Emprego (SINE) na região da Serra da Ibiapaba.

**REGIÃO 08 - SERRA DA IBIAPABA / 273.2 / 2205 - PESSOA INDÍGENA COLOCADA / 59000000 - SET**

No período de janeiro a dezembro de 2025, foram colocadas 2 pessoas indígenas no mercado de trabalho, pela Secretaria do Trabalho (SET), por meio do Sistema Nacional de Emprego (SINE).

**REGIÃO 08 - SERRA DA IBIAPABA / 273.2 / 2206 - PESSOA COLOCADA / 59000000 - SET**

No período de janeiro a dezembro de 2025, 423 pessoas com mais de 40 anos de idade foram colocadas no mercado de Trabalho, pela Secretaria do Trabalho (SET), por meio do Sistema Nacional de Emprego (SINE)

**REGIÃO 09 - SERTÃO CENTRAL / 273.1 / 1914 - ATENDIMENTO REALIZADO / 59000000 - SET**

No período de janeiro a dezembro de 2025, a Secretaria do Trabalho (SET), por meio do Sistema Nacional de Emprego (SINE) realizou 31.041 atendimentos aos trabalhadores na região do Sertão Central, viabilizando oportunidades de colocação e recolocação em vagas de emprego ofertadas por empresas cadastradas, além de ações de orientação profissional, qualificação e atendimento ao Seguro-Desemprego

**REGIÃO 09 - SERTÃO CENTRAL / 273.1 / 2037 - VAGA OFERTADA / 59000000 - SET**

No período de janeiro a dezembro de 2025, a Secretaria do Trabalho (SET), por meio do Sistema Nacional de Emprego (SINE), ofertou 4.862 vagas de emprego por meio das unidades de atendimento na região do Sertão Central.

**REGIÃO 09 - SERTÃO CENTRAL / 273.1 / 2198 - TRABALHADOR COLOCADO / 59000000 - SET**

No período de janeiro a dezembro, 5.139 trabalhadores foram beneficiados com colocação e recolocação em empresas localizadas na região do Sertão Central, por meio das vagas de emprego ofertadas pelo SINE/CE

**REGIÃO 09 - SERTÃO CENTRAL / 273.2 / 2199 - JOVEM COLOCADO / 59000000 - SET**

No período de janeiro a dezembro de 2025, a Secretaria do Trabalho (SET), por meio das unidades de atendimento Sistema Nacional de Emprego (SINE), colocou 3.248 jovens, com idade entre 16 e 29 anos, na região do Sertão Central, no mercado de trabalho, em empresas localizadas em todo território cearense.

**REGIÃO 09 - SERTÃO CENTRAL / 273.2 / 2200 - PESSOA COM DEFICIÊNCIA COLOCADA / 59000000 - SET**

No período de janeiro a dezembro, foram realizadas 28 colocações de pessoas com deficiência no mercado de trabalho cearense, nas vagas ofertadas pelo Sistema Nacional de Emprego (SINE).

**REGIÃO 09 - SERTÃO CENTRAL / 273.2 / 2201 - EGRESSO COLOCADO / 59000000 - SET**

No período de janeiro a dezembro de 2025, foram inseridos no mercado de trabalho 3 egressos do sistema penal e de medidas socioeducativas, pela Secretaria do Trabalho (SET), por meio do Sistema Nacional de Emprego (SINE).

**REGIÃO 09 - SERTÃO CENTRAL / 273.2 / 2202 - MULHER COLOCADA / 59000000 - SET**

No período de janeiro a dezembro de 2025, foram realizadas 1 colocações de mulheres vítimas de violência doméstica e familiar no mercado de trabalho, pela Secretaria do Trabalho (SET), por meio do Sistema Nacional de Emprego (SINE).

**REGIÃO 09 - SERTÃO CENTRAL / 273.2 / 2203 - PESSOA NEGRA COLOCADA / 59000000 - SET**

No período de janeiro a dezembro de 2025, foram realizadas 141 inserções de pessoas negras no mercado de trabalho, pela Secretaria do Trabalho (SET), por meio Sistema Nacional de Emprego (SINE).

**REGIÃO 09 - SERTÃO CENTRAL / 273.2 / 2204 - PESSOA LGBTI+ COLOCADA / 59000000 - SET**

No período de janeiro a dezembro de 2025, 3 pessoas LGBTI+ foram colocadas no mercado de trabalho pela Secretaria do Trabalho (SET), por meio do Sistema Nacional de Emprego (SINE) na região do Sertão Central.

**REGIÃO 09 - SERTÃO CENTRAL / 273.2 / 2205 - PESSOA INDÍGENA COLOCADA / 59000000 - SET**

No período de janeiro a dezembro de 2025, foram colocadas 3 pessoas indígenas no mercado de trabalho, pela Secretaria do Trabalho (SET), por meio do Sistema Nacional de Emprego (SINE).

**REGIÃO 09 - SERTÃO CENTRAL / 273.2 / 2206 - PESSOA COLOCADA / 59000000 - SET**

No período de janeiro a dezembro de 2025, 625 pessoas com mais de 40 anos de idade foram colocadas no mercado de Trabalho, pela Secretaria do Trabalho (SET), por meio do Sistema Nacional de Emprego (SINE)

**REGIÃO 10 - SERTÃO DE CANINDÉ / 273.1 / 1914 - ATENDIMENTO REALIZADO / 59000000 - SET**

No período de janeiro a dezembro de 2025, a Secretaria do Trabalho (SET), por meio do Sistema Nacional de Emprego (SINE) realizou 5.812 atendimentos aos trabalhadores na região do Sertão de Canindé, viabilizando oportunidades de colocação e recolocação em vagas de emprego ofertadas por empresas cadastradas, além de ações de orientação profissional, qualificação e atendimento ao Seguro-Desemprego

**REGIÃO 10 - SERTÃO DE CANINDÉ / 273.1 / 2037 - VAGA OFERTADA / 59000000 - SET**

No período de janeiro a dezembro de 2025, a Secretaria do Trabalho (SET), por meio do Sistema Nacional de Emprego (SINE), ofertou 666 vagas de emprego por meio das unidades de atendimento na região do Sertão de Canindé.

**REGIÃO 10 - SERTÃO DE CANINDÉ / 273.1 / 2198 - TRABALHADOR COLOCADO / 59000000 - SET**

No período de janeiro a dezembro, 732 trabalhadores foram beneficiados com colocação e recolocação em empresas localizadas na região do Sertão de Canindé, por meio das vagas de emprego ofertadas pelo SINE/CE

**REGIÃO 10 - SERTÃO DE CANINDÉ / 273.2 / 2199 - JOVEM COLOCADO / 59000000 - SET**

No período de janeiro a dezembro de 2025, a Secretaria do Trabalho (SET), por meio das unidades de atendimento Sistema Nacional de Emprego (SINE), colocou 276 jovens, com idade entre 16 e 29 anos, na região do Sertão do Canindé, no mercado de trabalho, em empresas localizadas em todo território cearense.

**REGIÃO 10 - SERTÃO DE CANINDÉ / 273.2 / 2200 - PESSOA COM DEFICIÊNCIA COLOCADA / 59000000 - SET**

No período de janeiro a dezembro, foram realizadas 3 colocações de pessoas com deficiência no mercado de trabalho cearense, nas vagas ofertadas pelo Sistema Nacional de Emprego (SINE).

**REGIÃO 10 - SERTÃO DE CANINDÉ / 273.2 / 2203 - PESSOA NEGRA COLOCADA / 59000000 - SET**

No período de janeiro a dezembro de 2025, foram realizadas 20 inserções de pessoas negras no mercado de trabalho, pela Secretaria do Trabalho (SET), por meio Sistema Nacional de Emprego (SINE).

**REGIÃO 10 - SERTÃO DE CANINDÉ / 273.2 / 2204 - PESSOA LGBTI+ COLOCADA / 59000000 - SET**

No período de janeiro a dezembro de 2025, 2 pessoas LGBTI+ foram colocadas no mercado de trabalho pela Secretaria do Trabalho (SET), por meio do Sistema Nacional de Emprego (SINE) na região do Sertão de Canindé.

**REGIÃO 10 - SERTÃO DE CANINDÉ / 273.2 / 2205 - PESSOA INDÍGENA COLOCADA / 59000000 - SET**

No período de janeiro a dezembro de 2025, foram colocadas 7 pessoas indígenas no mercado de trabalho, pela Secretaria do Trabalho (SET), por meio do Sistema Nacional de Emprego (SINE).

**REGIÃO 10 - SERTÃO DE CANINDÉ / 273.2 / 2206 - PESSOA COLOCADA / 59000000 - SET**

No período de janeiro a dezembro de 2025, 182 pessoas com mais de 40 anos de idade foram colocadas no mercado de Trabalho, pela Secretaria do Trabalho (SET), por meio do Sistema Nacional de Emprego (SINE)

**REGIÃO 11 - SERTÃO DE SOBRAL / 273.1 / 1893 - SERVIÇO REALIZADO / 59000000 - SET**

No período de janeiro a dezembro, a Secretaria do Trabalho (SET) realizou 60 serviços de intermediação de trabalhadores autônomos, por meio do SINE, viabilizando oportunidades de prestação de serviços nas áreas de bombeiro hidráulico, eletricitista, faxineiro, entre outras, na Região do Sertão Sobral.

**REGIÃO 11 - SERTÃO DE SOBRAL / 273.1 / 1914 - ATENDIMENTO REALIZADO / 59000000 - SET**

No período de janeiro a dezembro de 2025, a Secretaria do Trabalho (SET), por meio do Sistema Nacional de Emprego (SINE) realizou 45.171 atendimentos aos trabalhadores na região Sertão de Sobral, viabilizando oportunidades de colocação e recolocação em vagas de emprego ofertadas por empresas cadastradas, além de ações de orientação profissional, qualificação e atendimento ao Seguro-Desemprego

**REGIÃO 11 - SERTÃO DE SOBRAL / 273.1 / 2037 - VAGA OFERTADA / 59000000 - SET**

No período de janeiro a dezembro de 2025, a Secretaria do Trabalho (SET), por meio do Sistema Nacional de Emprego (SINE), ofertou 5.191 vagas de emprego por meio das unidades de atendimento na região de Sobral.

**REGIÃO 11 - SERTÃO DE SOBRAL / 273.1 / 2198 - TRABALHADOR COLOCADO / 59000000 - SET**

No período de janeiro a dezembro, 7.046 trabalhadores foram beneficiados com colocação e recolocação em empresas localizadas na região do Sertão de Sobral, por meio das vagas de emprego ofertadas pelo SINE/CE

**REGIÃO 11 - SERTÃO DE SOBRAL / 273.2 / 2199 - JOVEM COLOCADO / 59000000 - SET**

No período de janeiro a dezembro de 2025, a Secretaria do Trabalho (SET), por meio das unidades de atendimento Sistema Nacional de Emprego (SINE), colocou 2.834 jovens, com idade entre 16 e 29 anos, na região do Sertão de Sobral, no mercado de trabalho, em empresas localizadas em todo território cearense.

**REGIÃO 11 - SERTÃO DE SOBRAL / 273.2 / 2200 - PESSOA COM DEFICIÊNCIA COLOCADA / 59000000 - SET**

No período de janeiro a dezembro, foram realizadas 52 colocações de pessoas com deficiência no mercado de trabalho cearense, nas vagas ofertadas pelo Sistema Nacional de Emprego (SINE).

**REGIÃO 11 - SERTÃO DE SOBRAL / 273.2 / 2201 - EGRESSO COLOCADO / 59000000 - SET**

No período de janeiro a dezembro de 2025, foram inseridos no mercado de trabalho 1 egressos do sistema penal e de medidas socioeducativas, pela Secretaria do Trabalho (SET), por meio do Sistema Nacional de Emprego (SINE).

**REGIÃO 11 - SERTÃO DE SOBRAL / 273.2 / 2202 - MULHER COLOCADA / 59000000 - SET**

No período de janeiro a dezembro de 2025, foram realizadas 2 colocações de mulheres vítimas de violência doméstica e familiar no mercado de trabalho, pela Secretaria do Trabalho (SET), por meio do Sistema Nacional de Emprego (SINE).

**REGIÃO 11 - SERTÃO DE SOBRAL / 273.2 / 2203 - PESSOA NEGRA COLOCADA / 59000000 - SET**

No período de janeiro a dezembro de 2025, foram realizadas 198 inserções de pessoas negras no mercado de trabalho, pela Secretaria do Trabalho (SET), por meio Sistema Nacional de Emprego (SINE).

**REGIÃO 11 - SERTÃO DE SOBRAL / 273.2 / 2204 - PESSOA LGBTI+ COLOCADA / 59000000 - SET**

No período de janeiro a dezembro de 2025, 3 pessoas LGBTI+ foram colocadas no mercado de trabalho pela Secretaria do Trabalho (SET), por meio do Sistema Nacional de Emprego (SINE) na região do Sertão de Sobral.

**REGIÃO 11 - SERTÃO DE SOBRAL / 273.2 / 2205 - PESSOA INDÍGENA COLOCADA / 59000000 - SET**

No período de janeiro a dezembro de 2025, foram colocadas 4 pessoas indígenas no mercado de trabalho, pela Secretaria do Trabalho (SET), por meio do Sistema Nacional de Emprego (SINE).

**REGIÃO 11 - SERTÃO DE SOBRAL / 273.2 / 2206 - PESSOA COLOCADA / 59000000 - SET**

No período de janeiro a dezembro de 2025, 325 pessoas com mais de 40 anos de idade foram colocadas no mercado de Trabalho, pela Secretaria do Trabalho (SET), por meio do Sistema Nacional de Emprego (SINE)

**REGIÃO 12 - SERTÃO DOS CRATEÚS / 273.1 / 1893 - SERVIÇO REALIZADO / 59000000 - SET**

No período de janeiro a dezembro, a Secretaria do Trabalho (SET) realizou 62 serviços de intermediação de trabalhadores autônomos, por meio do SINE, viabilizando oportunidades de prestação de serviços nas áreas de bombeiro hidráulico, eletricitista, faxineiro, entre outras, na Região do Sertão dos Crateús.

**REGIÃO 12 - SERTÃO DOS CRATEÚS / 273.1 / 1914 - ATENDIMENTO REALIZADO / 59000000 - SET**

No período de janeiro a dezembro de 2025, a Secretaria do Trabalho (SET), por meio do Sistema Nacional de Emprego (SINE) realizou 17.994 atendimentos aos trabalhadores na região do Sertão dos Crateús, viabilizando oportunidades de colocação e recolocação em vagas de emprego ofertadas por empresas cadastradas, além de ações de orientação profissional, qualificação e atendimento ao Seguro-Desemprego.

**REGIÃO 12 - SERTÃO DOS CRATEÚS / 273.1 / 2037 - VAGA OFERTADA / 59000000 - SET**

No período de janeiro a dezembro de 2025, a Secretaria do Trabalho (SET), por meio do Sistema Nacional de Emprego (SINE), ofertou 1.044 vagas de emprego por meio das unidades de atendimento na região dos Crateús .

**REGIÃO 12 - SERTÃO DOS CRATEÚS / 273.1 / 2198 - TRABALHADOR COLOCADO / 59000000 - SET**

No período de janeiro a dezembro, 652 trabalhadores foram beneficiados com colocação e recolocação em empresas localizadas na região do Sertão dos Crateús, por meio das vagas de emprego ofertadas pelo SINE/CE

**REGIÃO 12 - SERTÃO DOS CRATEÚS / 273.2 / 2199 - JOVEM COLOCADO / 59000000 - SET**

No período de janeiro a dezembro de 2025, a Secretaria do Trabalho (SET), por meio das unidades de atendimento Sistema Nacional de Emprego (SINE), colocou 359 jovens, com idade entre 16 e 29 anos, na região dos Crateús, no mercado de trabalho, em empresas localizadas em todo território cearense.

**REGIÃO 12 - SERTÃO DOS CRATEÚS / 273.2 / 2200 - PESSOA COM DEFICIÊNCIA COLOCADA / 59000000 - SET**

No período de janeiro a dezembro, foram realizadas 10 colocações de pessoas com deficiência no mercado de trabalho cearense, nas vagas ofertadas pelo Sistema Nacional de Emprego (SINE).

**REGIÃO 12 - SERTÃO DOS CRATEÚS / 273.2 / 2203 - PESSOA NEGRA COLOCADA / 59000000 - SET**

No período de janeiro a dezembro de 2025, foram realizadas 22 inserções de pessoas negras no mercado de trabalho, pela Secretaria do Trabalho (SET), por meio Sistema Nacional de Emprego (SINE).

**REGIÃO 12 - SERTÃO DOS CRATEÚS / 273.2 / 2205 - PESSOA INDÍGENA COLOCADA / 59000000 - SET**

No período de janeiro a dezembro de 2025, foram colocadas 6 pessoas indígenas no mercado de trabalho, pela Secretaria do Trabalho (SET), por meio do Sistema Nacional de Emprego (SINE).

**REGIÃO 12 - SERTÃO DOS CRATEÚS / 273.2 / 2206 - PESSOA COLOCADA / 59000000 - SET**

No período de janeiro a dezembro de 2025, 156 pessoas com mais de 40 anos de idade foram colocadas no mercado de Trabalho, pela Secretaria do Trabalho (SET), por meio do Sistema Nacional de Emprego (SINE)

**REGIÃO 13 - SERTÃO DOS INHAMUNS / 273.1 / 1893 - SERVIÇO REALIZADO / 59000000 - SET**

No período de janeiro a dezembro, a Secretaria do Trabalho (SET) realizou 749 serviços de intermediação de trabalhadores autônomos, por meio do SINE, viabilizando oportunidades de prestação de serviços nas áreas de bombeiro hidráulico, eletricista, faxineiro, entre outras, na Região do Sertão dos Inhamuns.

**REGIÃO 14 - VALE DO JAGUARIBE / 273.1 / 1914 - ATENDIMENTO REALIZADO / 59000000 - SET**

No período de janeiro a dezembro de 2025, a Secretaria do Trabalho (SET), por meio do Sistema Nacional de Emprego (SINE) realizou 35.089 atendimentos aos trabalhadores na região do Vale do Jaguaribe, viabilizando oportunidades de colocação e recolocação em vagas de emprego ofertadas por empresas cadastradas, além de ações de orientação profissional, qualificação e atendimento ao Seguro-Desemprego.

**REGIÃO 14 - VALE DO JAGUARIBE / 273.1 / 2037 - VAGA OFERTADA / 59000000 - SET**

No período de janeiro a dezembro de 2025, a Secretaria do Trabalho (SET), por meio do Sistema Nacional de Emprego (SINE), ofertou 4.450 vagas de emprego por meio das unidades de atendimento na região do Vale do Jaguaribe.

**REGIÃO 14 - VALE DO JAGUARIBE / 273.1 / 2198 - TRABALHADOR COLOCADO / 59000000 - SET**

No período de janeiro a dezembro, 3.893 trabalhadores foram beneficiados com colocação e recolocação em empresas localizadas na região do Vale do Jaguaribe, por meio das vagas de emprego ofertadas pelo SINE/CE

**REGIÃO 14 - VALE DO JAGUARIBE / 273.2 / 2199 - JOVEM COLOCADO / 59000000 - SET**

No período de janeiro a dezembro de 2025, a Secretaria do Trabalho (SET), por meio das unidades de atendimento Sistema Nacional de Emprego (SINE), colocou 2.231 jovens, com idade entre 16 e 29 anos, na região do Vale do Jaguaribe, no mercado de trabalho, em empresas localizadas em todo território cearense.

**REGIÃO 14 - VALE DO JAGUARIBE / 273.2 / 2200 - PESSOA COM DEFICIÊNCIA COLOCADA / 59000000 - SET**

No período de janeiro a dezembro, foram realizadas 34 colocações de pessoas com deficiência no mercado de trabalho cearense, nas vagas ofertadas pelo Sistema Nacional de Emprego (SINE).

**REGIÃO 14 - VALE DO JAGUARIBE / 273.2 / 2201 - EGRESSO COLOCADO / 59000000 - SET**

No período de janeiro a dezembro de 2025, foram inseridos no mercado de trabalho 1 egressos do sistema penal e de medidas socioeducativas, pela Secretaria do Trabalho (SET), por meio do Sistema Nacional de Emprego (SINE).

**REGIÃO 14 - VALE DO JAGUARIBE / 273.2 / 2202 - MULHER COLOCADA / 59000000 - SET**

No período de janeiro a dezembro de 2025, foram realizadas 1 colocações de mulheres vítimas de violência doméstica e familiar no mercado de trabalho, pela Secretaria do Trabalho (SET), por meio do Sistema Nacional de Emprego (SINE).

**REGIÃO 14 - VALE DO JAGUARIBE / 273.2 / 2203 - PESSOA NEGRA COLOCADA / 59000000 - SET**

No período de janeiro a dezembro de 2025, foram realizadas 120 inserções de pessoas negras no mercado de trabalho, pela Secretaria do Trabalho (SET), por meio Sistema Nacional de Emprego (SINE).

**REGIÃO 14 - VALE DO JAGUARIBE / 273.2 / 2204 - PESSOA LGBTI+ COLOCADA / 59000000 - SET**

No período de janeiro a dezembro de 2025, 6 pessoas LGBTI+ foram colocadas no mercado de trabalho pela Secretaria do Trabalho (SET), por meio do Sistema Nacional de Emprego (SINE) na região do Vale do Jaguaribe.

**REGIÃO 14 - VALE DO JAGUARIBE / 273.2 / 2205 - PESSOA INDÍGENA COLOCADA / 59000000 - SET**

No período de janeiro a dezembro de 2025, foram colocadas 2 pessoas indígenas no mercado de trabalho, pela Secretaria do Trabalho (SET), por meio do Sistema Nacional de Emprego (SINE).

**REGIÃO 14 - VALE DO JAGUARIBE / 273.2 / 2206 - PESSOA COLOCADA / 59000000 - SET**

No período de janeiro a dezembro de 2025, 618 pessoas com mais de 40 anos de idade foram colocadas no mercado de Trabalho, pela Secretaria do Trabalho (SET), por meio do Sistema Nacional de Emprego (SINE)

**REGIÃO 15 - ESTADO DO CEARÁ / 273.3 / 1975 - CONSELHO MANTIDO / 59000000 - SET**

No período de janeiro a dezembro de 2025, foram realizada 5 reuniões ordinárias e 1 extraordinárias do Conselho Estadual do Trabalho (CET).

**Análise do Programa**

O Programa 273, Conexão Trabalho e Renda Ceará, é voltado para trabalhadores e trabalhadoras em busca de emprego, com o objetivo de ampliar o acesso às oportunidades de trabalho e renda, promovendo inclusão e diversidade no mercado de trabalho. Além disso, busca fortalecer a participação dos municípios na formulação de políticas públicas relacionadas ao trabalho, emprego e renda.

O programa reúne entregas voltadas à inserção produtiva, à ampliação do acesso ao mercado de trabalho e ao atendimento de públicos prioritários, alinhando suas ações às demandas do mundo do trabalho e às especificidades territoriais do Ceará.

No período analisado, os resultados do Programa 273 foram, de modo geral, bastante positivos. Das 15 entregas acompanhadas, 10 atingiram ou superaram a meta programada. Nessa situação, destacam-se as entregas Serviço Realizado, com 109,28% de execução; Atendimento Realizado, com 120,37%; Vaga Ofertada, com 119,23%; Trabalhador Colocado, com 132,09%; Jovem Colocado, com 136,02%; Pessoa Negra Colocada, com 181,65%; Pessoa LGBTI+ Colocada, com 174,07%; Pessoa Indígena Colocada, com 284,44%; Pessoa Colocada, com 127,93%; e Conselho Mantido, com 100,00%.

Além dessas, 3 entregas apresentaram desempenho muito próximo da meta prevista, indicando bom nível de execução no período. Foram elas: Pessoa com Deficiência Colocada, com 86,92%; Egresso Colocado, com 99,82%; e Mulher Colocada, com 99,11%.

Por outro lado, duas entregas registraram execução abaixo de 20%, foram elas: Conselho Estruturado e Sistema Estruturado. O Conselho Estruturado refere-se à estruturação do Conselho Estadual do Trabalho, que foi instituído pela Lei No. 16.877, de 10 de maio de 30 de janeiro de 2020 e definido como órgão ou instância colegiada, de caráter permanente e deliberativo, responsável por deliberar e definir acerca da política do trabalho, emprego e renda no âmbito estadual, em consonância com a política nacional de trabalho, emprego e renda, dentre outros. Atualmente, o conselho utiliza a mesma estrutura da Secretaria Estadual do Trabalho, não possuindo uma estrutura específica própria.

Já a entrega do Sistema Estruturado que se refere à estruturação de um Sistema Público de Trabalho Estadual, nos municípios, a partir do Fórum Permanente do Trabalho, com foco no diálogo e na troca de experiências entre os municípios e o Governo Estadual, no intuito de fortalecer a participação dos municípios na definição de políticas públicas para o Trabalho, emprego e renda e está programada para o ano de 2026.

No aspecto financeiro, o orçamento do órgão SET para 2025 foi de R\$ 37.784.209,44, dos quais R\$ 37.774.625,24 (99,97%) foram empenhados. No órgão FET o orçamento foi R\$ 13.501.216,78 e R\$ 6.585.495,53 foram empenhados (48,78%). Esse desempenho é considerado satisfatório, uma vez que os recursos foram utilizados conforme o previsto, garantindo a execução ideal do orçamento.

A complexidade e amplitude das entregas do Programa 273 reforçam o impacto positivo que ele pode gerar. A contínua evolução dos indicadores e a adaptação das estratégias são essenciais para alcançar os objetivos, especialmente na promoção da inclusão e diversidade no mercado de trabalho. Com ajustes estratégicos e esforços persistentes, o programa tem o potencial de realizar mudanças significativas na vida dos trabalhadores e trabalhadoras do Ceará, promovendo um mercado mais justo, inclusivo e dinâmico.

**Eixo: 2 - O CEARÁ QUE INOVA, PRODUZ E TRABALHA**

**Tema: 2.7 - TRABALHO E EMPREENDEDORISMO**

**Programa: 274 - EMPREENDE CEARÁ**

**Órgão Gestor:**

59000000 - SET

**Órgão(s) Executor(es):**

FUNDO DE INVESTIMENTOS DE MICROCRÉDITOS PRODUTIVO DO CEARÁ

JUNTA COMERCIAL DO ESTADO DO CEARÁ

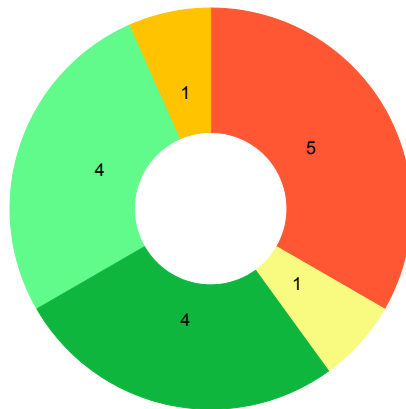
SECRETARIA DO TRABALHO

**Público-alvo:** Trabalhador Informal, Microempreendedor Individual (MEI), Microempresa (ME) e Empresa de Pequeno Porte (EPP).

**Situação do Monitoramento do Programa:** Validado

**Visão Geral do Programa**

**Execução Física das Entregas (%)**



● Até 25% ● 25,01% a 50% ● 50,01% a 75% ● 75,01% a 100% ● 100,01% a 200% ● Acima de 200,01% ● Não Acompanhado

Entregas sem meta para o ano vigente	Entregas sem meta mas com realização no ano vigente
-	-

**Desempenho Físico das Entrega(s)**

Objetivo Específico	Entrega / Unidade de Medida	Programado	Realizado	% Execução Física

274.1 - Fortalecer a ambiência de negócios no Estado, pela promoção do Empreendedorismo.	1892 - EVENTO REALIZADO / Unidade	6,00	6,00	100,00
274.1 - Fortalecer a ambiência de negócios no Estado, pela promoção do Empreendedorismo.	1897 - PESSOA BENEFICIADA / Unidade	7.000,00	8.486,00	121,23
274.1 - Fortalecer a ambiência de negócios no Estado, pela promoção do Empreendedorismo.	1917 - CAPACITAÇÃO REALIZADA / Unidade	9.360,00	0,00	0,00
274.1 - Fortalecer a ambiência de negócios no Estado, pela promoção do Empreendedorismo.	1949 - REGISTRO REALIZADO / Unidade	118.460,00	142.162,00	120,01
274.1 - Fortalecer a ambiência de negócios no Estado, pela promoção do Empreendedorismo.	2279 - AMBIENTE ESTRUTURADO / Unidade	1,00	3,00	300,00
274.2 - Facilitar e ampliar o acesso ao crédito entre os microempreendedores formais e informais, visando à geração de renda e Trabalho.	1897 - PESSOA BENEFICIADA / Unidade	31.200,00	29.729,00	95,29
274.2 - Facilitar e ampliar o acesso ao crédito entre os microempreendedores formais e informais, visando à geração de renda e Trabalho.	1958 - EMPREENDIMENTO BENEFICIADO / Unidade	1,00	0,00	0,00
274.2 - Facilitar e ampliar o acesso ao crédito entre os microempreendedores formais e informais, visando à geração de renda e Trabalho.	2274 - UNIDADE PRODUTIVA BENEFICIADA / Unidade	6,00	4,00	66,67
274.2 - Facilitar e ampliar o acesso ao crédito entre os microempreendedores formais e informais, visando à geração de renda e Trabalho.	2275 - INSTITUIÇÃO ESTRUTURADA / Unidade	1,00	0,00	0,00
274.2 - Facilitar e ampliar o acesso ao crédito entre os microempreendedores formais e informais, visando à geração de renda e Trabalho.	2276 - INSTITUIÇÃO IMPLANTADA / Unidade	1,00	0,00	0,00

274.2 - Facilitar e ampliar o acesso ao crédito entre os microempreendedores formais e informais, visando à geração de renda e Trabalho.	2277 - INSTITUIÇÃO MANTIDA / Unidade	1,00	0,00	0,00
274.2 - Facilitar e ampliar o acesso ao crédito entre os microempreendedores formais e informais, visando à geração de renda e Trabalho.	2278 - MULHER BENEFICIADA / Unidade	18.720,00	22.979,00	122,75
274.2 - Facilitar e ampliar o acesso ao crédito entre os microempreendedores formais e informais, visando à geração de renda e Trabalho.	2300 - PESSOA INDÍGENA BENEFICIADA / Unidade	122,00	142,00	116,39
274.2 - Facilitar e ampliar o acesso ao crédito entre os microempreendedores formais e informais, visando à geração de renda e Trabalho.	2301 - PESSOA NEGRA BENEFICIADA / Unidade	1.560,00	1.487,00	95,32
274.2 - Facilitar e ampliar o acesso ao crédito entre os microempreendedores formais e informais, visando à geração de renda e Trabalho.	2302 - PESSOA LGBTI+ BENEFICIADA / Unidade	312,00	297,00	95,19

## Identificação de Problemas

Objetivo Específico	Entrega	Âmbito	Problema	Impacto

## Execução orçamentária/financeira (por Órgão Executor)

Órgão Executor	Lei + Crédito (A)	Empenhado (B)	Paço (C)	%Empenhado (B/A)	%Pago (C/A)
FIMPC	109.452.201,21	77.557.269,31	77.057.883,22	70,86	70,40
JUCEC	31.108.938,27	30.917.617,68	28.447.998,92	99,38	91,45

SET	0,00	0,00	0,00	0,00	0,00
<b>Total Geral</b>	<b>140.561.139,48</b>	<b>108.474.886,99</b>	<b>105.505.882,14</b>	<b>77,17</b>	<b>75,06</b>

### Execução orçamentária/financeira (por Fonte de Recursos)

Fonte de Recursos	Lei + Crédito (A)	Empenhado (B)	Pago (C)	%Empenhado (B/A)	%Pago (C/A)
500 - RECURSOS NÃO VINCULADOS DE IMPOSTOS	15.467.209,83	15.467.209,83	15.467.209,83	100,00	100,00
501 - OUTROS RECURSOS NÃO VINCULADOS	11.586.756,16	11.552.380,69	10.700.144,33	99,70	92,35
703 - OUTRAS TRANSFERÊNCIAS DE CONVÊNIOS OU INSTRUMENTOS CONGÊNERES DE OUTRAS ENTIDADES	19.522.182,11	19.365.236,99	17.747.854,59	99,20	90,91
759 - RECURSOS VINCULADOS A FUNDOS	93.984.991,38	62.090.059,48	61.590.673,39	66,06	65,53
<b>Total Geral:</b>	<b>140.561.139,48</b>	<b>108.474.886,99</b>	<b>105.505.882,14</b>	<b>77,17</b>	<b>75,06</b>

### Execução Extraorçamentária/financeira (por Fonte de Recursos)

Fonte de Recursos	Valor Extraorçamentário (B/A)
<b>Total Geral</b>	

### Execução orçamentária/financeira (por Entrega)

Objetivo Específico	Entrega	Lei + Crédito (A)	Empenhado (B)	%Empenhado (B/A)
Fortalecer a ambiência de negócios no Estado, pela promoção do Empreendedorismo.	1892 - EVENTO REALIZADO	0,00	0,00	0,00
Fortalecer a ambiência de negócios no Estado, pela promoção do Empreendedorismo.	1897 - PESSOA BENEFICIADA	0,00	0,00	0,00

Fortalecer a ambiência de negócios no Estado, pela promoção do Empreendedorismo.	1917 - CAPACITAÇÃO REALIZADA	0,00	0,00	0,00
Fortalecer a ambiência de negócios no Estado, pela promoção do Empreendedorismo.	1949 - REGISTRO REALIZADO	31.108.938,27	30.917.617,68	99,38
Facilitar e ampliar o acesso ao crédito entre os microempreendedores formais e informais, visando à geração de renda e Trabalho.	1958 - EMPREENDIMENTO BENEFICIADO	109.402.201,21	77.557.269,31	70,89
Facilitar e ampliar o acesso ao crédito entre os microempreendedores formais e informais, visando à geração de renda e Trabalho.	2275 - INSTITUIÇÃO ESTRUTURADA	20.000,00	0,00	0,00
Facilitar e ampliar o acesso ao crédito entre os microempreendedores formais e informais, visando à geração de renda e Trabalho.	2276 - INSTITUIÇÃO IMPLANTADA	0,00	0,00	0,00
Facilitar e ampliar o acesso ao crédito entre os microempreendedores formais e informais, visando à geração de renda e Trabalho.	2277 - INSTITUIÇÃO MANTIDA	30.000,00	0,00	0,00
<b>Total Geral:</b>		<b>140.561.139,48</b>	<b>108.474.886,99</b>	<b>77,17</b>

## Análise do Desempenho Geral do Programa

### O que foi efetivamente entregue no período

#### REGIÃO 01 - CARIRI

No período de janeiro a dezembro de 2025, foram beneficiadas 152 pessoas por meio de projetos de Qualificação Social e Profissional, nas áreas de tecnologia, indústria, agroindústria e serviços, na região do Cariri.

#### REGIÃO 01 - CARIRI

No período de janeiro a dezembro de 2025, 2.497 pessoas, distribuídas na região do Cariri, tiveram crédito aprovado e formalizaram a contratação de empréstimo, visando à geração de renda e Trabalho.

#### REGIÃO 01 - CARIRI

No período de janeiro a dezembro de 2025, 1.927 mulheres, distribuídas na região do Cariri, tiveram crédito aprovado e formalizaram a contratação de empréstimo, visando à geração de renda e Trabalho.

#### REGIÃO 01 - CARIRI / 274.1 / 1949 - REGISTRO REALIZADO / 56200007 - JUCEC

No ano de 2025, a Junta Comercial do Estado do Ceará (JUCEC) registrou a constituição de 11.614 novas empresas sediadas na Região do Cariri, com destaque em Juazeiro do Norte com 5.533 novas empresas.

## **REGIÃO 02 - CENTRO SUL**

No período de janeiro a dezembro de 2025, foram beneficiadas 25 pessoas por meio de projetos de Qualificação Social e Profissional, nas áreas de tecnologia, indústria, agroindústria e serviços, na região do Centro Sul.

## **REGIÃO 02 - CENTRO SUL**

No período de janeiro a dezembro de 2025, 808 pessoas, distribuídas na região do Centro Sul, tiveram crédito aprovado e formalizaram a contratação de empréstimo, visando à geração de renda e Trabalho.

## **REGIÃO 02 - CENTRO SUL**

No período de janeiro a dezembro de 2025, 628 mulheres, distribuídas na região do Centro Sul, tiveram crédito aprovado e formalizaram a contratação de empréstimo, visando à geração de renda e Trabalho.

## **REGIÃO 02 - CENTRO SUL / 274.1 / 1949 - REGISTRO REALIZADO / 56200007 - JUCEC**

No ano de 2025, a Junta Comercial do Estado do Ceará (JUCEC) registrou a constituição de 2.627 novas empresas sediadas na Região Centro Sul, com destaque em Iguatu com 1.180 novas empresas.

## **REGIÃO 03 - GRANDE FORTALEZA**

No período de janeiro a dezembro de 2025, foram beneficiadas 7.694 pessoas por meio de projetos de Qualificação Social e Profissional, nas áreas de tecnologia, indústria, agroindústria e serviços, na região da Grande Fortaleza.

## **REGIÃO 03 - GRANDE FORTALEZA**

No período de janeiro a dezembro de 2025, 16.341 pessoas, distribuídas na região da Grande Fortaleza, tiveram crédito aprovado e formalizaram a contratação de empréstimo, visando à geração de renda e Trabalho.

## **REGIÃO 03 - GRANDE FORTALEZA**

No período de janeiro a dezembro de 2025, 12.589 mulheres, distribuídas na região da Grande Fortaleza, tiveram crédito aprovado e formalizaram a contratação de empréstimo, visando à geração de renda e Trabalho.

## **REGIÃO 03 - GRANDE FORTALEZA / 274.1 / 1949 - REGISTRO REALIZADO / 56200007 - JUCEC**

No ano de 2025, a Junta Comercial do Estado do Ceará (JUCEC) registrou a constituição de 92.109 novas empresas sediadas na Região da Grande Fortaleza, com destaque em Fortaleza com 65.298 novas empresas.

## **REGIÃO 04 - LITORAL LESTE**

No período de janeiro a dezembro de 2025, 962 pessoas, distribuídas na região do Litoral Leste, tiveram crédito aprovado e formalizaram a contratação de empréstimo, visando à geração de renda e Trabalho.

## **REGIÃO 04 - LITORAL LESTE**

No período de janeiro a dezembro de 2025, 747 mulheres, distribuídas na região do Litoral Leste, tiveram crédito aprovado e formalizaram a contratação de empréstimo, visando à geração de renda e Trabalho.

## **REGIÃO 04 - LITORAL LESTE / 274.1 / 1897 - PESSOA BENEFICIADA / 59000000 - SET**

No período de janeiro a dezembro de 2025, foram beneficiadas 31 pessoas por meio de projetos de Qualificação Social e Profissional, nas áreas de tecnologia, indústria, agroindústria e serviços, na região do Litoral Leste.

## **REGIÃO 04 - LITORAL LESTE / 274.1 / 1949 - REGISTRO REALIZADO / 56200007 - JUCEC**

No ano de 2025, a Junta Comercial do Estado do Ceará (JUCEC) registrou a constituição de 2.753 novas empresas sediadas na Região do Litoral Leste, com destaque em Aracati com 1.530 novas empresas.

## **REGIÃO 05 - LITORAL NORTE**

No período de janeiro a dezembro de 2025, 1.070 pessoas, distribuídas na região do Litoral Norte, tiveram crédito aprovado e formalizaram a contratação de empréstimo, visando à geração de renda e Trabalho.

## **REGIÃO 05 - LITORAL NORTE**

No período de janeiro a dezembro de 2025, 830 mulheres, distribuídas na região do Litoral Norte, tiveram crédito aprovado e formalizaram a contratação de empréstimo, visando à geração de renda e Trabalho.

**REGIÃO 05 - LITORAL NORTE / 274.1 / 1949 - REGISTRO REALIZADO / 56200007 - JUCEC**

No ano de 2025, a Junta Comercial do Estado do Ceará (JUCEC) registrou a constituição de 4.111 novas empresas sediadas na Região do Litoral Norte, com destaque em Camocim com 685 novas empresas.

**REGIÃO 06 - LITORAL OESTE / VALE DO CURU**

No período de janeiro a dezembro de 2025, foram beneficiadas 81 pessoas por meio de projetos de Qualificação Social e Profissional, nas áreas de tecnologia, indústria, agroindústria e serviços, na região do Litoral Oeste/Vale do Curu.

**REGIÃO 06 - LITORAL OESTE / VALE DO CURU**

No ano de 2025, a Junta Comercial do Estado do Ceará (JUCEC) registrou a constituição de 3.373 novas empresas sediadas na Região do Litoral Oeste/Vale do Curu, com destaque em Itapipoca com 1.564 novas empresas.

**REGIÃO 06 - LITORAL OESTE / VALE DO CURU**

No período de janeiro a dezembro de 2025, 962 pessoas, distribuídas na região do Litoral Oeste/Vale do Curu, tiveram crédito aprovado e formalizaram a contratação de empréstimo, visando à geração de renda e Trabalho.

**REGIÃO 06 - LITORAL OESTE / VALE DO CURU**

No período de janeiro a dezembro de 2025, 748 mulheres, distribuídas na região do Litoral Oeste/Vale do Curu, tiveram crédito aprovado e formalizaram a contratação de empréstimo, visando à geração de renda e Trabalho.

**REGIÃO 07 - MACIÇO DO BATURITÉ**

No período de janeiro a dezembro de 2025, foram beneficiadas 79 pessoas por meio de projetos de Qualificação Social e Profissional, nas áreas de tecnologia, indústria, agroindústria e serviços, na região do Maciço do Baturité.

**REGIÃO 07 - MACIÇO DO BATURITÉ**

No período de janeiro a dezembro de 2025, 484 pessoas, distribuídas na região do Maciço do Baturité, tiveram crédito aprovado e formalizaram a contratação de empréstimo, visando à geração de renda e Trabalho.

**REGIÃO 07 - MACIÇO DO BATURITÉ**

No período de janeiro a dezembro de 2025, 380 mulheres, distribuídas na região do Maciço do Baturité, tiveram crédito aprovado e formalizaram a contratação de empréstimo, visando à geração de renda e Trabalho.

**REGIÃO 07 - MACIÇO DO BATURITÉ / 274.1 / 1949 - REGISTRO REALIZADO / 56200007 - JUCEC**

No ano de 2025, a Junta Comercial do Estado do Ceará (JUCEC) registrou a constituição de 2.521 novas empresas sediadas na Região do Maciço do Baturité, com destaque em Baturité com 963 novas empresas.

**REGIÃO 08 - SERRA DA IBIAPABA**

No período de janeiro a dezembro de 2025, foram beneficiadas 59 pessoas por meio de projetos de Qualificação Social e Profissional, nas áreas de tecnologia, indústria, agroindústria e serviços, na região da Serra da Ibiapaba.

**REGIÃO 08 - SERRA DA IBIAPABA**

No período de janeiro a dezembro de 2025, 1.113 pessoas, distribuídas na região da Serra da Ibiapaba, tiveram crédito aprovado e formalizaram a contratação de empréstimo, visando à geração de renda e Trabalho.

**REGIÃO 08 - SERRA DA IBIAPABA**

No período de janeiro a dezembro de 2025, 864 mulheres, distribuídas na região da Serra da Ibiapaba, tiveram crédito aprovado e formalizaram a contratação de empréstimo, visando à geração de renda e Trabalho.

**REGIÃO 08 - SERRA DA IBIAPABA / 274.1 / 1949 - REGISTRO REALIZADO / 56200007 - JUCEC**

No ano de 2025, a Junta Comercial do Estado do Ceará (JUCEC) registrou a constituição de 3.883 novas empresas sediadas na Região da Serra da Ibiapaba, com destaque em Tianguá com 1.027 novas empresas.

**REGIÃO 09 - SERTÃO CENTRAL**

No período de janeiro a dezembro de 2025, foram beneficiadas 62 pessoas por meio de projetos de Qualificação Social e Profissional, nas áreas de tecnologia, indústria, agroindústria e serviços, na região do Sertão Central.

### **REGIÃO 09 - SERTÃO CENTRAL**

No período de janeiro a dezembro de 2025, 1.310 pessoas, distribuídas na região do Sertão Central, tiveram crédito aprovado e formalizaram a contratação de empréstimo, visando à geração de renda e Trabalho.

### **REGIÃO 09 - SERTÃO CENTRAL**

No período de janeiro a dezembro/2025, foi atendida com financiamento 3 Cooperativas da Agricultura Familiar, Quixeramobim (1 em segunda operação e 1 em renegociação) e 1 em Santana do Acaraú (terceira operação).

### **REGIÃO 09 - SERTÃO CENTRAL**

No período de janeiro a dezembro de 2025, 1.015 mulheres, distribuídas na região do Sertão Central, tiveram crédito aprovado e formalizaram a contratação de empréstimo, visando à geração de renda e Trabalho.

### **REGIÃO 09 - SERTÃO CENTRAL / 274.1 / 1949 - REGISTRO REALIZADO / 56200007 - JUCEC**

No ano de 2025, a Junta Comercial do Estado do Ceará (JUCEC) registrou a constituição de 2.815 novas empresas sediadas na Região do Sertão Central, com destaque em Quixadá com 893 novas empresas.

### **REGIÃO 10 - SERTÃO DE CANINDÉ**

No período de janeiro a dezembro de 2025, foram beneficiadas 142 pessoas por meio de projetos de Qualificação Social e Profissional, nas áreas de tecnologia, indústria, agroindústria e serviços, na região do Sertão de Canindé.

### **REGIÃO 10 - SERTÃO DE CANINDÉ**

No período de janeiro a dezembro de 2025, 809 pessoas, distribuídas na região do Sertão Canindé, tiveram crédito aprovado e formalizaram a contratação de empréstimo, visando à geração de renda e Trabalho.

### **REGIÃO 10 - SERTÃO DE CANINDÉ**

No período de janeiro a dezembro de 2025, 629 mulheres, distribuídas na região do Sertão de Canindé, tiveram crédito aprovado e formalizaram a contratação de empréstimo, visando à geração de renda e Trabalho.

### **REGIÃO 10 - SERTÃO DE CANINDÉ / 274.1 / 1949 - REGISTRO REALIZADO / 56200007 - JUCEC**

No ano de 2025, a Junta Comercial do Estado do Ceará (JUCEC) registrou a constituição de 1.281 novas empresas sediadas na Região do Sertão de Canindé, com destaque em Canindé com 599 novas empresas.

### **REGIÃO 11 - SERTÃO DE SOBRAL**

No período de janeiro a dezembro de 2025, foram beneficiadas 52 pessoas por meio de projetos de Qualificação Social e Profissional, nas áreas de tecnologia, indústria, agroindústria e serviços, na região do Sertão de Sobral.

### **REGIÃO 11 - SERTÃO DE SOBRAL**

No período de janeiro a dezembro de 2025, 726 pessoas, distribuídas na região do Sertão de Sobral, tiveram crédito aprovado e formalizaram a contratação de empréstimo, visando à geração de renda e Trabalho.

### **REGIÃO 11 - SERTÃO DE SOBRAL**

No período de janeiro a dezembro de 2025, 565 mulheres, distribuídas na região do Sertão de Sobral, tiveram crédito aprovado e formalizaram a contratação de empréstimo, visando à geração de renda e Trabalho.

### **REGIÃO 11 - SERTÃO DE SOBRAL / 274.1 / 1949 - REGISTRO REALIZADO / 56200007 - JUCEC**

No ano de 2025, a Junta Comercial do Estado do Ceará (JUCEC) registrou a constituição de 8.005 novas empresas sediadas na Região do Sertão de Sobral, com destaque em Sobral com 5.824 novas empresas.

### **REGIÃO 11 - SERTÃO DE SOBRAL / 274.2 / 2274 - UNIDADE PRODUTIVA BENEFICIADA / 59000000 - SET**

No período de janeiro a dezembro/2025, foi atendida com financiamento 1 Cooperativas da Agricultura Familiar em Mombaça (renegociação).

### **REGIÃO 12 - SERTÃO DOS CRATEÚS**

No período de janeiro a dezembro de 2025, foram beneficiadas 89 pessoas por meio de projetos de Qualificação Social e Profissional, nas áreas de tecnologia, indústria, agroindústria e serviços, na região do Sertão dos Crateús.

### **REGIÃO 12 - SERTÃO DOS CRATEÚS**

No período de janeiro a dezembro de 2025, 516 pessoas, distribuídas na região do Sertão dos crateús, tiveram crédito aprovado e formalizaram a contratação de empréstimo, visando à geração de renda e Trabalho.

### **REGIÃO 12 - SERTÃO DOS CRATEÚS**

No período de janeiro a dezembro de 2025, 403 mulheres, distribuídas na região do Sertão dos Crateús, tiveram crédito aprovado e formalizaram a contratação de empréstimo, visando à geração de renda e Trabalho.

### **REGIÃO 12 - SERTÃO DOS CRATEÚS / 274.1 / 1949 - REGISTRO REALIZADO / 56200007 - JUCEC**

No ano de 2025, a Junta Comercial do Estado do Ceará (JUCEC) registrou a constituição de 2.455 novas empresas sediadas na Região do Sertão dos Crateús, com destaque em Crateús com 754 novas empresas.

### **REGIÃO 13 - SERTÃO DOS INHAMUNS**

No período de janeiro a dezembro de 2025, 815 pessoas, distribuídas na região do Sertão dos Inhamuns, tiveram crédito aprovado e formalizaram a contratação de empréstimo, visando à geração de renda e Trabalho.

### **REGIÃO 13 - SERTÃO DOS INHAMUNS**

No período de janeiro a dezembro de 2025, 635 mulheres, distribuídas na região do Sertão dos Inhamuns, tiveram crédito aprovado e formalizaram a contratação de empréstimo, visando à geração de renda e Trabalho.

### **REGIÃO 13 - SERTÃO DOS INHAMUNS / 274.1 / 1949 - REGISTRO REALIZADO / 56200007 - JUCEC**

No ano de 2025, a Junta Comercial do Estado do Ceará (JUCEC) registrou a constituição de 851 novas empresas sediadas na Região do Sertão dos Inhamuns, com destaque em Tauá com 543 novas empresas.

### **REGIÃO 14 - VALE DO JAGUARIBE**

No período de janeiro a dezembro de 2025, foram beneficiadas 20 pessoas por meio de projetos de Qualificação Social e Profissional, nas áreas de tecnologia, indústria, agroindústria e serviços, na região do Vale do Jaguaribe.

### **REGIÃO 14 - VALE DO JAGUARIBE**

No período de janeiro a dezembro de 2025, 1.316 pessoas, distribuídas na região do Vale do Jaguaribe, tiveram crédito aprovado e formalizaram a contratação de empréstimo, visando à geração de renda e Trabalho.

### **REGIÃO 14 - VALE DO JAGUARIBE**

No período de janeiro a dezembro de 2025, 1.019 mulheres, distribuídas na região do Vale do Jaguaribe, tiveram crédito aprovado e formalizaram a contratação de empréstimo, visando à geração de renda e Trabalho.

### **REGIÃO 14 - VALE DO JAGUARIBE / 274.1 / 1949 - REGISTRO REALIZADO / 56200007 - JUCEC**

No ano de 2025, a Junta Comercial do Estado do Ceará (JUCEC) registrou a constituição de 3.764 novas empresas sediadas na Região do Vale do Jaguaribe, com destaque em Russas com 950 novas empresas.

### **REGIÃO 15 - ESTADO DO CEARÁ**

No período de janeiro a dezembro de 2025, foram realizadas seis reuniões ordinárias do Fórum Estadual das Microempresas e Empresas de Pequeno Porte do Ceará, correspondentes à 56ª, 57ª, 58ª, 59ª, 60ª e 61ª reuniões, com o objetivo de promover a articulação entre agentes públicos e privados e estimular o desenvolvimento sustentável dos pequenos negócios no Ceará.

### **REGIÃO 15 - ESTADO DO CEARÁ / 274.2 / 2300 - PESSOA INDÍGENA BENEFICIADA / 59000000 - SET**

No período de janeiro a dezembro de 2025, estima-se que 142 pessoas indígenas obtiveram a aprovação do crédito e efetuaram a contratação do empréstimo.

### **REGIÃO 15 - ESTADO DO CEARÁ / 274.2 / 2301 - PESSOA NEGRA BENEFICIADA / 59000000 - SET**

No período de janeiro a dezembro de 2025, estima-se que 1.487 pessoas negras obtiveram a aprovação do crédito e efetuaram a contratação do empréstimo, por meio do Ceará Credi, através da criação de linha de crédito direcionada a este público.

### **REGIÃO 15 - ESTADO DO CEARÁ / 274.2 / 2302 - PESSOA LGBTI+ BENEFICIADA / 59000000 - SET**

297 pessoas LGBTQIA+ tiveram a aprovação do crédito e efetuaram a contratação do empréstimo, por meio do Ceará Credi, através da criação de linha de crédito direcionada a este público.

### **Análise do Programa**

O Programa 274, Empreende Ceará, é destinado ao trabalhador informal, Microempreendedor Individual (MEI), Microempresa (ME) e Empresa de Pequeno Porte (EPP). Seu objetivo é fortalecer a ambiência de negócios no estado por meio da promoção do empreendedorismo, bem como facilitar e ampliar o acesso ao crédito entre microempreendedores formais e informais, com vistas à geração de renda e trabalho. Suas ações buscam ampliar as oportunidades de inserção produtiva, autonomia econômica e estímulo ao empreendedorismo, em consonância com as vocações e potencialidades regionais e com as novas tendências do mercado.

No período de janeiro a dezembro de 2025, a análise dos resultados demonstra desempenho geral satisfatório, com destaque para entregas que atingiram ou superaram a meta prevista e outras que apresentaram execução próxima do planejado. Das 15 entregas acompanhadas, 7 atingiram ou superaram a meta programada para o período. Nessa situação, destacam-se Evento Realizado, com 100,00% de execução; Pessoa Beneficiada, no objetivo voltado ao fortalecimento da ambiência de negócios, com 121,23%; Registro Realizado, com 120,01%; Ambiente Estruturado, com 300,00%; Mulher Beneficiada, com 122,75%; e Pessoa Indígena Beneficiada, com 116,39%. Além dessas, a entrega Pessoa Beneficiada, vinculada ao objetivo de ampliação do acesso ao crédito, alcançou 95,29% da meta prevista, apresentando desempenho bastante próximo do programado.

Outras entregas também registraram execução relevante no período, ainda que abaixo da meta integral. É o caso de Unidade Produtiva Beneficiada, com 66,67%; Pessoa Negra Beneficiada, com 95,32%; e Pessoa LGBTQI+ Beneficiada, com 95,19%.

Esses resultados evidenciam capilaridade das ações do programa e alcance expressivo junto a públicos prioritários.

Por outro lado, 5 entregas não apresentaram realização no período. Nessa situação, encontram-se Capacitação Realizada, Empreendimento Beneficiado, Instituição Estruturada, Instituição Implantada e Instituição Mantida. No caso de Empreendimento Beneficiado, identificou-se a necessidade de revisão do descritivo da entrega, uma vez que ela faz referência à microempresa, público que não é atendido diretamente pelo Ceará Credi, razão pela qual já foi solicitada a devida alteração. Já as entregas Instituição Estruturada, Instituição Implantada e Instituição Mantida referem-se à Agência de Fomento e permanecem em fase de atividades preparatórias, o que justifica a ausência de execução física no período.

No aspecto financeiro, a execução concentrou-se nas entregas Registro Realizado, com 99,39% de execução, e Empreendimento Beneficiado, com 70,89%. Esta última está vinculada à ação do Ceará Credi, embora suas informações físicas sejam registradas em outras entregas, motivo pelo qual já foi solicitado ajuste para 2026. No conjunto, o programa alcançou execução financeira de 77,17%.

De forma geral, o Programa 274 apresentou resultados consistentes em 2025, especialmente nas ações de beneficiamento de pessoas, formalização de empreendedores e fortalecimento do ambiente de negócios. Embora ainda existam desafios em algumas entregas institucionais e na adequação de certos produtos, os resultados demonstram contribuição relevante para o fortalecimento do empreendedorismo, da inclusão produtiva e da geração de renda no Ceará.

---

## **Eixo: 2 - O CEARÁ QUE INOVA, PRODUZ E TRABALHA**

### **Tema: 2.8 - TURISMO**

#### **Programa: 281 - DESENVOLVIMENTO SUSTENTÁVEL E CONSOLIDADO DO DESTINO TURÍSTICO CEARÁ**

**Órgão Gestor:**

36000000 - SETUR

**Órgão(s) Executor(es):**

FUNDO ESTADUAL DE DESENVOLVIMENTO DO TURISMO DO ESTADO DO CEARÁ

SECRETARIA DA INFRAESTRUTURA

SECRETARIA DO TURISMO

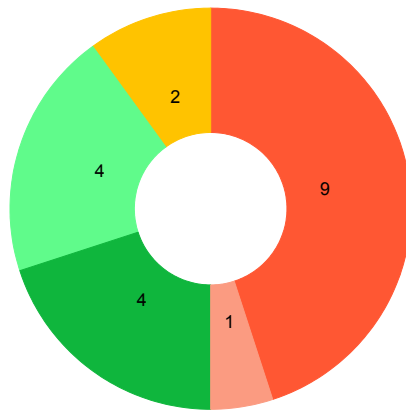
SUPERINTENDÊNCIA DE OBRAS PÚBLICAS

Público-alvo: Turistas, trade turístico, instituições com ou sem fins lucrativos, entre outros.

Situação do Monitoramento do Programa: **Validado**

## Visão Geral do Programa

### Execução Física das Entregas (%)



● Até 25% ● 25,01% a 50% ● 50,01% a 75% ● 75,01% a 100% ● 100,01% a 200% ● Acima de 200,01% ● Não Acompanhado

Entregas sem meta para o ano vigente	Entregas sem meta mas com realização no ano vigente
3,00	-

## Desempenho Físico das Entrega(s)

Objetivo Especifico	Entrega / Unidade de Medida	Programado	Realizado	% Execução Física
281.1 - Ampliar e atratividade do Ceará como destino turístico nacional e internacional.	1891 - CAMPANHA REALIZADA / Unidade	70,00	0,00	0,00
281.1 - Ampliar e atratividade do Ceará como destino turístico nacional e internacional.	1892 - EVENTO REALIZADO / Unidade	25,00	27,00	108,00
281.1 - Ampliar e atratividade do Ceará como destino turístico nacional e internacional.	1913 - EVENTO APOIADO / Unidade	18,00	16,00	88,89

281.1 - Ampliar e atratividade do Ceará como destino turístico nacional e internacional.	1956 - AMBIENTE VIRTUAL IMPLANTADO / Unidade	1,00	0,00	0,00
281.1 - Ampliar e atratividade do Ceará como destino turístico nacional e internacional.	1957 - EMPREENHIMENTO ATRAÍDO / Unidade	1,00	1,00	100,00
281.1 - Ampliar e atratividade do Ceará como destino turístico nacional e internacional.	1966 - AÇÃO REALIZADA / Unidade	35,00	53,00	151,43
281.1 - Ampliar e atratividade do Ceará como destino turístico nacional e internacional.	2133 - MATERIAL OFERTADO / Unidade	30.000,00	25.792,00	85,97
281.2 - Estimular o desenvolvimento social e econômico dos destinos turísticos.	1951 - PLANO ELABORADO / Unidade	2,00	0,00	0,00
281.2 - Estimular o desenvolvimento social e econômico dos destinos turísticos.	2029 - SINALIZAÇÃO IMPLANTADA / Unidade	75,00	0,00	0,00
281.2 - Estimular o desenvolvimento social e econômico dos destinos turísticos.	2255 - ÁREA TURÍSTICA IMPLANTADA / Unidade	0,00	0,00	-
281.2 - Estimular o desenvolvimento social e econômico dos destinos turísticos.	2257 - INFRAESTRUTURA TURÍSTICA IMPLANTADA / Unidade	0,00	0,00	-
281.2 - Estimular o desenvolvimento social e econômico dos destinos turísticos.	2299 - EQUIPAMENTO TURÍSTICO IMPLANTADO / Unidade	1,00	0,00	0,00
281.3 - Garantir a qualidade da prestação dos serviços turísticos.	1963 - CERTIFICADO CONCEDIDO / Unidade	0,00	0,00	-
281.3 - Garantir a qualidade da prestação dos serviços turísticos.	2003 - ESTUDO E PESQUISA REALIZADOS / Unidade	11,00	3,00	27,27
281.4 - Valorizar e preservar os destinos turísticos cearenses.	1893 - SERVIÇO REALIZADO / Unidade	1,00	6,00	600,00
281.4 - Valorizar e preservar os destinos turísticos cearenses.	1964 - PESSOA CAPACITADA / Unidade	3.000,00	0,00	0,00

281.4 - Valorizar e preservar os destinos turísticos cearenses.	1972 - PROJETO REALIZADO / Unidade	1,00	0,00	0,00
281.4 - Valorizar e preservar os destinos turísticos cearenses.	2256 - EQUIPAMENTO TURÍSTICO ESTRUTURADO / Unidade	5,00	1,00	20,00
281.4 - Valorizar e preservar os destinos turísticos cearenses.	2258 - ÁREA TURÍSTICA ESTRUTURADA / Unidade	1,00	0,00	0,00
281.4 - Valorizar e preservar os destinos turísticos cearenses.	2259 - UNIDADE DE GESTÃO APOIADA / Unidade	2,00	2,00	100,00
281.4 - Valorizar e preservar os destinos turísticos cearenses.	2260 - EQUIPAMENTO TURÍSTICO MANTIDO / Unidade	6,00	8,00	133,33
281.5 - Interiorizar o Turismo cearense.	1943 - ASSESSORIA REALIZADA / Unidade	130,00	218,00	167,69
281.5 - Interiorizar o Turismo cearense.	2113 - CADASTRO REALIZADO / Unidade	160,00	2.435,00	1.521,88

## Identificação de Problemas

Objetivo Específico	Entrega	Âmbito	Problema	Impacto

## Execução orçamentária/financeira (por Órgão Executor)

Órgão Executor	Lei + Crédito (A)	Empenhado (B)	Paço (C)	%Empenhado (B/A)	%Pago (C/A)
FUNDETUR	150.000,00	0,00	0,00	0,00	0,00
SEINFRA	0,00	0,00	0,00	0,00	0,00
SETUR	102.667.322,48	91.215.882,85	87.238.487,32	88,85	84,97
SOP	0,00	0,00	0,00	0,00	0,00
<b>Total Geral</b>	<b>102.817.322,48</b>	<b>91.215.882,85</b>	<b>87.238.487,32</b>	<b>88,72</b>	<b>84,85</b>

## Execução orçamentária/financeira (por Fonte de Recursos)

Fonte de Recursos	Lei + Crédito (A)	Empenhado (B)	Pago (C)	%Empenhado (B/A)	%Pago (C/A)
500 - RECURSOS NÃO VINCULADOS DE IMPOSTOS	78.584.651,85	68.894.234,95	65.418.478,08	87,67	83,25
501 - OUTROS RECURSOS NÃO VINCULADOS	16.500.000,00	16.500.000,00	16.500.000,00	100,00	100,00
700 - OUTRAS TRANSFERÊNCIAS DE CONVÊNIOS OU INSTRUMENTOS CONGÊNERES DA UNIÃO	872.306,20	0,00	0,00	0,00	0,00
754 - RECURSOS DE OPERAÇÕES DE CRÉDITO	6.710.364,43	5.821.647,90	5.320.009,24	86,76	79,28
759 - RECURSOS VINCULADOS A FUNDOS	150.000,00	0,00	0,00	0,00	0,00
<b>Total Geral:</b>	<b>102.817.322,48</b>	<b>91.215.882,85</b>	<b>87.238.487,32</b>	<b>88,72</b>	<b>84,85</b>

### Execução Extraorçamentária/financeira (por Fonte de Recursos)

Fonte de Recursos	Valor Extraorçamentário (B/A)
<b>Total Geral</b>	

### Execução orçamentária/financeira (por Entrega)

Objetivo Específico	Entrega	Lei + Crédito (A)	Empenhado (B)	%Empenhado (B/A)
Ampliar e atratividade do Ceará como destino turístico nacional e internacional.	1891 - CAMPANHA REALIZADA	10.000,00	0,00	0,00
Ampliar e atratividade do Ceará como destino turístico nacional e internacional.	1892 - EVENTO REALIZADO	9.272.593,83	7.625.025,54	82,23
Ampliar e atratividade do Ceará como destino turístico nacional e internacional.	1913 - EVENTO APOIADO	30.085.270,22	25.746.264,40	85,58

Ampliar e atratividade do Ceará como destino turístico nacional e internacional.	1956 - AMBIENTE VIRTUAL IMPLANTADO	0,00	0,00	0,00
Ampliar e atratividade do Ceará como destino turístico nacional e internacional.	1957 - EMPREENHIMENTO ATRAÍDO	10.000,00	0,00	0,00
Ampliar e atratividade do Ceará como destino turístico nacional e internacional.	1966 - AÇÃO REALIZADA	19.643.750,43	17.375.501,72	88,45
Ampliar e atratividade do Ceará como destino turístico nacional e internacional.	2133 - MATERIAL OFERTADO	933.487,14	923.437,50	98,92
Estimular o desenvolvimento social e econômico dos destinos turísticos.	1951 - PLANO ELABORADO	0,00	0,00	0,00
Estimular o desenvolvimento social e econômico dos destinos turísticos.	2029 - SINALIZAÇÃO IMPLANTADA	100.000,00	0,00	0,00
Estimular o desenvolvimento social e econômico dos destinos turísticos.	2255 - ÁREA TURÍSTICA IMPLANTADA	920.000,00	0,00	0,00
Estimular o desenvolvimento social e econômico dos destinos turísticos.	2257 - INFRAESTRUTURA TURÍSTICA IMPLANTADA	99.471,45	0,00	0,00
Estimular o desenvolvimento social e econômico dos destinos turísticos.	2299 - EQUIPAMENTO TURÍSTICO IMPLANTADO	189.528,57	0,00	0,00
Garantir a qualidade da prestação dos serviços turísticos.	1963 - CERTIFICADO CONCEDIDO	0,00	0,00	0,00
Garantir a qualidade da prestação dos serviços turísticos.	2003 - ESTUDO E PESQUISA REALIZADOS	76.462,86	66.462,86	86,92
Valorizar e preservar os destinos turísticos cearenses.	1893 - SERVIÇO REALIZADO	0,00	0,00	0,00
Valorizar e preservar os destinos turísticos cearenses.	1964 - PESSOA CAPACITADA	10.000,00	0,00	0,00
Valorizar e preservar os destinos turísticos cearenses.	1972 - PROJETO REALIZADO	20.000,00	0,00	0,00

Valorizar e preservar os destinos turísticos cearenses.	2256 - EQUIPAMENTO TURÍSTICO ESTRUTURADO	2.251.212,40	2.234.947,21	99,28
Valorizar e preservar os destinos turísticos cearenses.	2258 - ÁREA TURÍSTICA ESTRUTURADA	559.436,00	0,00	0,00
Valorizar e preservar os destinos turísticos cearenses.	2259 - UNIDADE DE GESTÃO APOIADA	7.225.002,88	6.265.186,20	86,72
Valorizar e preservar os destinos turísticos cearenses.	2260 - EQUIPAMENTO TURÍSTICO MANTIDO	31.411.106,70	30.979.057,42	98,62
Interiorizar o Turismo cearense.	1943 - ASSESSORIA REALIZADA	0,00	0,00	0,00
Total Geral:		<b>102.817.322,48</b>	<b>91.215.882,85</b>	<b>88,72</b>

## Análise do Desempenho Geral do Programa

### O que foi efetivamente entregue no período

#### REGIÃO 01 - CARIRI / 281.1 / 1913 - EVENTO APOIADO / 36000000 - SETUR

Mirandão Festeiro

#### REGIÃO 01 - CARIRI / 281.1 / 1957 - EMPREENDIMENTO ATRAÍDO / 36000000 - SETUR

Em 19 de agosto de 2025 foi formalizado o Ato Concessivo de Subvenção Econômica entre a Secretaria de Desenvolvimento Econômico e a companhia aérea TAM LINHAS AÉREAS. Referido ajuste teve como fundamento o Decreto Estadual nº 36.641/2025 e foi fruto de uma atuação encabeçada pela SETUR objetivando fomentar o turismo na região do Cariri, incrementando e incentivando voos para o aeroporto localizado em Juazeiro do Norte-CE.

Em outubro de 2025 foi publicado o Decreto Estadual nº 36.678.

#### REGIÃO 01 - CARIRI / 281.3 / 2003 - ESTUDO E PESQUISA REALIZADOS / 36000000 - SETUR

a pesquisa de perfil e impactos da Expocrato, no Cariri, em julho de 2025, cujo objetivo principal foi identificar os impactos econômicos, os gastos efetuados, o perfil dos visitantes, os índices de satisfação e os efeitos gerados pelo turismo.

#### REGIÃO 01 - CARIRI / 281.4 / 2260 - EQUIPAMENTO TURÍSTICO MANTIDO / 36000000 - SETUR

Cedido para administração da Setur o equipamentos Centro de Convenções do Iguatu. Em fase preparatória para licitar as aquisições de equipamentos e material permanente.

#### REGIÃO 01 - CARIRI / 281.5 / 1943 - ASSESSORIA REALIZADA / 36000000 - SETUR

Foram desenvolvidas ações para o processo de regionalização, incluindo reuniões, sensibilizações, mobilizações e treinamentos junto aos municípios e regiões turísticas do Estado, em atendimento a necessidade de cada região.

#### REGIÃO 01 - CARIRI / 281.5 / 2113 - CADASTRO REALIZADO / 36000000 - SETUR

De janeiro a dezembro de 2025, foram realizados 2.435 cadastramentos (novos cadastros + renovações) de pessoas físicas (guia de turismo) e jurídicas atuantes no segmento turístico, ou seja, prestadores de serviços turísticos, junto ao Programa do Governo Federal CADASTUR.

#### REGIÃO 02 - CENTRO SUL / 281.4 / 2260 - EQUIPAMENTO TURÍSTICO MANTIDO / 36000000 - SETUR

As ações básicas necessárias para conservação, manutenção, limpeza e os serviços essenciais como fornecimento de água e energia elétrica, coleta de lixo e resíduos sólidos, segurança, manutenção de ar condicionados.

**REGIÃO 02 - CENTRO SUL / 281.5 / 1943 - ASSESSORIA REALIZADA / 36000000 - SETUR**

Foram desenvolvidas ações para o processo de regionalização, incluindo reuniões, sensibilizações, mobilizações e treinamentos junto aos municípios e regiões turísticas do Estado, em atendimento a necessidade de cada região.

**REGIÃO 02 - CENTRO SUL / 281.5 / 2113 - CADASTRO REALIZADO / 36000000 - SETUR**

De janeiro a dezembro de 2025, foram realizados 2.435 cadastramentos (novos cadastros + renovações) de pessoas físicas (guia de turismo) e jurídicas atuantes no segmento turístico, ou seja, prestadores de serviços turísticos, junto ao Programa do Governo Federal CADASTUR.

**REGIÃO 03 - GRANDE FORTALEZA / 281.1 / 1913 - EVENTO APOIADO / 36000000 - SETUR**

Congresso de Guias de Turismo, Max Petersson, Reunião Ceará Sem Fome, Regata de Jangadas, Molokabra, Paixão de Cristo de Pacatuba, GKC Vela

**REGIÃO 03 - GRANDE FORTALEZA / 281.3 / 2003 - ESTUDO E PESQUISA REALIZADOS / 36000000 - SETUR**

a pesquisa de perfil do fluxo turístico para o Ceará via Fortaleza, também em julho de 2025, conduzida em locais de maior concentração de turistas e nos principais portões de saída, como aeroporto, rodoviária e pontos turísticos, cujo objetivo principal foi identificar os impactos econômicos, os gastos efetuados, o perfil dos visitantes, os índices de satisfação e os efeitos gerados pelo turismo.

**REGIÃO 03 - GRANDE FORTALEZA / 281.4 / 1893 - SERVIÇO REALIZADO / 36000000 - SETUR**

No período de JULHO/2025 a SETUR em parceria com a Secretaria do Turismo de Aquiraz, recolheram resíduos através da limpeza mecanizada com trator. (sem informações de quantitativos). No período de OUTUBRO e NOVEMBRO de 2025 a SETUR em parceria com a Prefeitura de São Gonçalo do Amarante, recolheram, através da limpeza mecanizada com trator, aproximadamente 10 toneladas de resíduos em todas as praias do litoral de São Gonçalo do Amarante.

**REGIÃO 03 - GRANDE FORTALEZA / 281.4 / 1964 - PESSOA CAPACITADA / 36000000 - SETUR**

De janeiro a dezembro de 2025, foram capacitados profissionais do turismo e lideranças locais, por meio de mobilizações, sensibilizações e treinamentos voltados aos municípios e rotas turísticas, com foco no processo de regionalização. Para integrar esse processo, os municípios devem atender a uma série de critérios, como possuir um órgão oficial de turismo, um gestor responsável pela pasta, a Lei Orçamentária Anual (LOA) e o quadro de detalhamento de despesas destinadas ao turismo município.

**REGIÃO 03 - GRANDE FORTALEZA / 281.4 / 2256 - EQUIPAMENTO TURÍSTICO ESTRUTURADO / 36000000 - SETUR**

No período de janeiro a dezembro teve serviços de Reforma e Restauro do Farol do Mucuripe finalizado, inauguração do equipamento e da brinquedopraça em 05/10/2025. Nos demais equipamentos estão em fase de análise, preparação da documentação para o processo licitatório.

**REGIÃO 03 - GRANDE FORTALEZA / 281.4 / 2259 - UNIDADE DE GESTÃO APOIADA / 36000000 - SETUR**

Foi supervisionado as ações do programa PROINFUTUR, que elaborou Relatórios Mensais de Atividades, Relatórios de Supervisão de Obras e Relatórios Mensais de Acompanhamento Ambiental e Social. Esses relatórios tem a finalidade de manter a Unidade de Gerenciamento de Projeto e UGP do PROINFUTUR, informada sobre o andamento das diversas fases de execução das obras, destacando os fatores de influência sobre o desenvolvimento da obra.

**REGIÃO 03 - GRANDE FORTALEZA / 281.4 / 2260 - EQUIPAMENTO TURÍSTICO MANTIDO / 36000000 - SETUR**

As ações básicas necessárias para conservação, manutenção, limpeza e os serviços essenciais como fornecimento de água e energia elétrica, coleta de lixo e resíduos sólidos, segurança, manutenção de ar condicionados. Começamos a dedetização de todos os equipamentos da Capital com combates específicos para baratas, escorpiões, ratos e pombos. Aprofundamento e limpeza do poço existente no Farol do Mucuripe e abertura de um novo poço para aumentar a vazão da água captada, plantio de gramas.

**REGIÃO 03 - GRANDE FORTALEZA / 281.5 / 1943 - ASSESSORIA REALIZADA / 36000000 - SETUR**

Foram desenvolvidas ações para o processo de regionalização, incluindo reuniões, sensibilizações, mobilizações e treinamentos junto aos municípios e regiões turísticas do Estado, em atendimento a necessidade de cada região.

**REGIÃO 03 - GRANDE FORTALEZA / 281.5 / 2113 - CADASTRO REALIZADO / 36000000 - SETUR**

De janeiro a dezembro de 2025, foram realizados 2.435 cadastramentos (novos cadastros + renovações) de pessoas físicas (guia de turismo) e jurídicas atuantes no segmento turístico, ou seja, prestadores de serviços turísticos, junto ao Programa do Governo Federal CADASTUR.

**REGIÃO 04 - LITORAL LESTE / 281.1 / 1913 - EVENTO APOIADO / 36000000 - SETUR**

Carnaval de Aracati, Agosto do Mar, 25º Festejo Ceará Junino, Rally Piocerá, São João de Nóis Tudim

**REGIÃO 04 - LITORAL LESTE / 281.3 / 2003 - ESTUDO E PESQUISA REALIZADOS / 36000000 - SETUR**

a pesquisa turística para avaliar os impactos econômicos do Carnaval de Aracati, ocorrido em fevereiro de 2025, cujo objetivo principal foi identificar os impactos econômicos, os gastos efetuados, o perfil dos visitantes, os índices de satisfação e os efeitos gerados pelo turismo.

**REGIÃO 04 - LITORAL LESTE / 281.4 / 1893 - SERVIÇO REALIZADO / 36000000 - SETUR**

No período de MARÇO a ABRIL/2025 a SETUR em parceria com a Secretaria de Meio Ambiente e Controle Urbano de Aracati e a Secretaria de Infraestrutura de Aracati recolheram, através da limpeza mecanizada com tratores, 60 m³ (metros cúbicos) de resíduos das praias, sendo 30 m³ na praia de Canoa Quebrada e 30 m³ na praia de Majorlândia.

**REGIÃO 04 - LITORAL LESTE / 281.4 / 1964 - PESSOA CAPACITADA / 36000000 - SETUR**

De janeiro a dezembro de 2025, foram capacitados profissionais do turismo e lideranças locais, por meio de mobilizações, sensibilizações e treinamentos voltados aos municípios e rotas turísticas, com foco no processo de regionalização. Para integrar esse processo, os municípios devem atender a uma série de critérios, como possuir um órgão oficial de turismo, um gestor responsável pela pasta, a Lei Orçamentária Anual (LOA) e o quadro de detalhamento de despesas destinadas ao turismo município.

**REGIÃO 04 - LITORAL LESTE / 281.5 / 1943 - ASSESSORIA REALIZADA / 36000000 - SETUR**

Foram desenvolvidas ações para o processo de regionalização, incluindo reuniões, sensibilizações, mobilizações e treinamentos junto aos municípios e regiões turísticas do Estado, em atendimento a necessidade de cada região.

**REGIÃO 04 - LITORAL LESTE / 281.5 / 2113 - CADASTRO REALIZADO / 36000000 - SETUR**

De janeiro a dezembro de 2025, foram realizados 2.435 cadastramentos (novos cadastros + renovações) de pessoas físicas (guia de turismo) e jurídicas atuantes no segmento turístico, ou seja, prestadores de serviços turísticos, junto ao Programa do Governo Federal CADASTUR.

**REGIÃO 05 - LITORAL NORTE / 281.4 / 1893 - SERVIÇO REALIZADO / 36000000 - SETUR**

No período de SETEMBRO/2025 a SETUR em parceria com a Secretaria de Infraestrutura e Urbanismo de Cruz, recolheram resíduos através da limpeza mecanizada com trator. (sem informações de quantitativos).

**REGIÃO 05 - LITORAL NORTE / 281.4 / 1964 - PESSOA CAPACITADA / 36000000 - SETUR**

De janeiro a dezembro de 2025, foram capacitados profissionais do turismo e lideranças locais, por meio de mobilizações, sensibilizações e treinamentos voltados aos municípios e rotas turísticas, com foco no processo de regionalização. Para integrar esse processo, os municípios devem atender a uma série de critérios, como possuir um órgão oficial de turismo, um gestor responsável pela pasta, a Lei Orçamentária Anual (LOA) e o quadro de detalhamento de despesas destinadas ao turismo município.

**REGIÃO 05 - LITORAL NORTE / 281.4 / 2259 - UNIDADE DE GESTÃO APOIADA / 36000000 - SETUR**

Houve supervisão técnica no âmbito do Programa de Saneamento das Localidades Litorâneas do Ceará, PROSATUR através do consórcio ASSIST/QUANTA/ENGECONSULT. Nesse período, foram elaborados Relatórios Mensais de Atividades, Relatórios de Supervisão de Obras e Relatórios de Acompanhamento Ambiental e Social, com o objetivo de manter a Unidade de Gerenciamento do Projeto (UGP/PROSATUR) informada sobre o andamento das ações, destacando os fatores que influenciam o desenvolvimento das obras.

**REGIÃO 05 - LITORAL NORTE / 281.5 / 1943 - ASSESSORIA REALIZADA / 36000000 - SETUR**

Foram desenvolvidas ações para o processo de regionalização, incluindo reuniões, sensibilizações, mobilizações e treinamentos junto aos municípios e regiões turísticas do Estado, em atendimento a necessidade de cada região.

**REGIÃO 05 - LITORAL NORTE / 281.5 / 2113 - CADASTRO REALIZADO / 36000000 - SETUR**

De janeiro a dezembro de 2025, foram realizados 2.435 cadastramentos (novos cadastros + renovações) de pessoas físicas (guia de turismo) e jurídicas atuantes no segmento turístico, ou seja, prestadores de serviços turísticos, junto ao Programa do Governo Federal CADASTUR.

**REGIÃO 06 - LITORAL OESTE / VALE DO CURU / 281.4 / 1893 - SERVIÇO REALIZADO / 36000000 - SETUR**

No período de AGOSTO/2025 a SETUR em parceria com a Associação dos Habitantes da Praia da Baleia e AHBA recolheram, através da limpeza mecanizada com tratores, aproximadamente 1 tonelada de resíduos de cada praia, sendo elas: Praia da Baleia, Cobaba e Pedrinhasa. No período de NOVEMBRO e DEZEMBRO de 2025 a SETUR em parceria com a Câmara Municipal de Amontada, recolheram, através da limpeza mecanizada com trator, aproximadamente 140 toneladas de resíduos de praia, sendo elas: Moitas, Caetano.

**REGIÃO 06 - LITORAL OESTE / VALE DO CURU / 281.4 / 1964 - PESSOA CAPACITADA / 36000000 - SETUR**

De janeiro a dezembro de 2025, foram capacitados profissionais do turismo e lideranças locais, por meio de mobilizações, sensibilizações e treinamentos voltados aos municípios e rotas turísticas, com foco no processo de regionalização. Para integrar esse processo, os municípios devem atender a uma série de critérios, como possuir um órgão oficial de turismo, um gestor responsável pela pasta, a Lei Orçamentária Anual (LOA) e o quadro de detalhamento de despesas destinadas ao turismo município.

**REGIÃO 06 - LITORAL OESTE / VALE DO CURU / 281.5 / 1943 - ASSESSORIA REALIZADA / 36000000 - SETUR**

Foram desenvolvidas ações para o processo de regionalização, incluindo reuniões, sensibilizações, mobilizações e treinamentos junto aos municípios e regiões turísticas do Estado, em atendimento a necessidade de cada região.

**REGIÃO 06 - LITORAL OESTE / VALE DO CURU / 281.5 / 2113 - CADASTRO REALIZADO / 36000000 - SETUR**

De janeiro a dezembro de 2025, foram realizados 2.435 cadastramentos (novos cadastros + renovações) de pessoas físicas (guia de turismo) e jurídicas atuantes no segmento turístico, ou seja, prestadores de serviços turísticos, junto ao Programa do Governo Federal CADASTUR.

**REGIÃO 07 - MACIÇO DO BATURITÉ / 281.1 / 1892 - EVENTO REALIZADO / 36000000 - SETUR**

Praça da Música e Guaramiranga

**REGIÃO 07 - MACIÇO DO BATURITÉ / 281.4 / 1964 - PESSOA CAPACITADA / 36000000 - SETUR**

De janeiro a dezembro de 2025, foram capacitados profissionais do turismo e lideranças locais, por meio de mobilizações, sensibilizações e treinamentos voltados aos municípios e rotas turísticas, com foco no processo de regionalização. Para integrar esse processo, os municípios devem atender a uma série de critérios, como possuir um órgão oficial de turismo, um gestor responsável pela pasta, a Lei Orçamentária Anual (LOA) e o quadro de detalhamento de despesas destinadas ao turismo município.

**REGIÃO 07 - MACIÇO DO BATURITÉ / 281.5 / 1943 - ASSESSORIA REALIZADA / 36000000 - SETUR**

Foram desenvolvidas ações para o processo de regionalização, incluindo reuniões, sensibilizações, mobilizações e treinamentos junto aos municípios e regiões turísticas do Estado, em atendimento a necessidade de cada região.

**REGIÃO 07 - MACIÇO DO BATURITÉ / 281.5 / 2113 - CADASTRO REALIZADO / 36000000 - SETUR**

De janeiro a dezembro de 2025, foram realizados 2.435 cadastramentos (novos cadastros + renovações) de pessoas físicas (guia de turismo) e jurídicas atuantes no segmento turístico, ou seja, prestadores de serviços turísticos, junto ao Programa do Governo Federal CADASTUR.

**REGIÃO 08 - SERRA DA IBIAPABA / 281.1 / 1913 - EVENTO APOIADO / 36000000 - SETUR**

Encontro de Carros e Motos

**REGIÃO 08 - SERRA DA IBIAPABA / 281.4 / 1964 - PESSOA CAPACITADA / 36000000 - SETUR**

De janeiro a dezembro de 2025, foram capacitados profissionais do turismo e lideranças locais, por meio de mobilizações, sensibilizações e treinamentos voltados aos municípios e rotas turísticas, com foco no processo de regionalização. Para integrar esse processo, os municípios devem atender a uma série de critérios, como possuir um órgão oficial de turismo, um gestor responsável pela pasta, a Lei Orçamentária Anual (LOA) e o quadro de detalhamento de despesas destinadas ao turismo município.

**REGIÃO 08 - SERRA DA IBIAPABA / 281.4 / 2260 - EQUIPAMENTO TURÍSTICO MANTIDO / 36000000 - SETUR**

As ações básicas necessárias para conservação, manutenção, limpeza e os serviços essenciais como fornecimento de água e energia elétrica, coleta de lixo e resíduos sólidos, segurança, manutenção de ar condicionados, manutenção e contratação do sistema de agendamento eletrônico do teleférico que são geridos por contratos da SEGET/SETUR.

**REGIÃO 08 - SERRA DA IBIAPABA / 281.5 / 1943 - ASSESSORIA REALIZADA / 36000000 - SETUR**

Foram desenvolvidas ações para o processo de regionalização, incluindo reuniões, sensibilizações, mobilizações e treinamentos junto aos municípios e regiões turísticas do Estado, em atendimento a necessidade de cada região.

**REGIÃO 08 - SERRA DA IBIAPABA / 281.5 / 2113 - CADASTRO REALIZADO / 36000000 - SETUR**

De janeiro a dezembro de 2025, foram realizados 2.435 cadastramentos (novos cadastros + renovações) de pessoas físicas (guia de turismo) e jurídicas atuantes no segmento turístico, ou seja, prestadores de serviços turísticos, junto ao Programa do Governo Federal CADASTUR.

**REGIÃO 09 - SERTÃO CENTRAL / 281.4 / 1964 - PESSOA CAPACITADA / 36000000 - SETUR**

De janeiro a dezembro de 2025, foram capacitados profissionais do turismo e lideranças locais, por meio de mobilizações, sensibilizações e treinamentos voltados aos municípios e rotas turísticas, com foco no processo de regionalização. Para integrar esse processo, os municípios devem atender a uma série de critérios, como possuir um órgão oficial de turismo, um gestor responsável pela pasta, a Lei Orçamentária Anual (LOA) e o quadro de detalhamento de despesas destinadas ao turismo município.

**REGIÃO 09 - SERTÃO CENTRAL / 281.5 / 1943 - ASSESSORIA REALIZADA / 36000000 - SETUR**

Foram desenvolvidas ações para o processo de regionalização, incluindo reuniões, sensibilizações, mobilizações e treinamentos junto aos municípios e regiões turísticas do Estado, em atendimento a necessidade de cada região.

**REGIÃO 09 - SERTÃO CENTRAL / 281.5 / 2113 - CADASTRO REALIZADO / 36000000 - SETUR**

De janeiro a dezembro de 2025, foram realizados 2.435 cadastramentos (novos cadastros + renovações) de pessoas físicas (guia de turismo) e jurídicas atuantes no segmento turístico, ou seja, prestadores de serviços turísticos, junto ao Programa do Governo Federal CADASTUR.

**REGIÃO 10 - SERTÃO DE CANINDÉ / 281.4 / 1964 - PESSOA CAPACITADA / 36000000 - SETUR**

De janeiro a dezembro de 2025, foram capacitados profissionais do turismo e lideranças locais, por meio de mobilizações, sensibilizações e treinamentos voltados aos municípios e rotas turísticas, com foco no processo de regionalização. Para integrar esse processo, os municípios devem atender a uma série de critérios, como possuir um órgão oficial de turismo, um gestor responsável pela pasta, a Lei Orçamentária Anual (LOA) e o quadro de detalhamento de despesas destinadas ao turismo município.

**REGIÃO 10 - SERTÃO DE CANINDÉ / 281.5 / 1943 - ASSESSORIA REALIZADA / 36000000 - SETUR**

Foram desenvolvidas ações para o processo de regionalização, incluindo reuniões, sensibilizações, mobilizações e treinamentos junto aos municípios e regiões turísticas do Estado, em atendimento a necessidade de cada região.

**REGIÃO 10 - SERTÃO DE CANINDÉ / 281.5 / 2113 - CADASTRO REALIZADO / 36000000 - SETUR**

De janeiro a dezembro de 2025, foram realizados 2.435 cadastramentos (novos cadastros + renovações) de pessoas físicas (guia de turismo) e jurídicas atuantes no segmento turístico, ou seja, prestadores de serviços turísticos, junto ao Programa do Governo Federal CADASTUR.

**REGIÃO 11 - SERTÃO DE SOBRAL / 281.4 / 2260 - EQUIPAMENTO TURÍSTICO MANTIDO / 36000000 - SETUR**

Cedido para administração da Setur o equipamento Parque de Exposição de Sobral . Em fase preparatória para licitar primeiramente os serviços de reforma e recuperação do equipamento.

**REGIÃO 11 - SERTÃO DE SOBRAL / 281.5 / 1943 - ASSESSORIA REALIZADA / 36000000 - SETUR**

Foram desenvolvidas ações para o processo de regionalização, incluindo reuniões, sensibilizações, mobilizações e treinamentos junto aos municípios e regiões turísticas do Estado, em atendimento a necessidade de cada região.

**REGIÃO 11 - SERTÃO DE SOBRAL / 281.5 / 2113 - CADASTRO REALIZADO / 36000000 - SETUR**

De janeiro a dezembro de 2025, foram realizados 2.435 cadastramentos (novos cadastros + renovações) de pessoas físicas (guia de turismo) e jurídicas atuantes no segmento turístico, ou seja, prestadores de serviços turísticos, junto ao Programa do Governo Federal CADASTUR.

**REGIÃO 12 - SERTÃO DOS CRATEÚS / 281.4 / 1964 - PESSOA CAPACITADA / 36000000 - SETUR**

De janeiro a dezembro de 2025, foram capacitados profissionais do turismo e lideranças locais, por meio de mobilizações, sensibilizações e treinamentos voltados aos municípios e rotas turísticas, com foco no processo de regionalização. Para integrar esse processo, os municípios devem atender a uma série de critérios, como possuir um órgão oficial de turismo, um gestor responsável pela pasta, a Lei Orçamentária Anual (LOA) e o quadro de detalhamento de despesas destinadas ao turismo município.

**REGIÃO 12 - SERTÃO DOS CRATEÚS / 281.5 / 1943 - ASSESSORIA REALIZADA / 36000000 - SETUR**

Foram desenvolvidas ações para o processo de regionalização, incluindo reuniões, sensibilizações, mobilizações e treinamentos junto aos municípios e regiões turísticas do Estado, em atendimento a necessidade de cada região.

**REGIÃO 12 - SERTÃO DOS CRATEÚS / 281.5 / 2113 - CADASTRO REALIZADO / 36000000 - SETUR**

De janeiro a dezembro de 2025, foram realizados 2.435 cadastramentos (novos cadastros + renovações) de pessoas físicas (guia de turismo) e jurídicas atuantes no segmento turístico, ou seja, prestadores de serviços turísticos, junto ao Programa do Governo Federal CADASTUR.

**REGIÃO 13 - SERTÃO DOS INHAMUNS / 281.5 / 1943 - ASSESSORIA REALIZADA / 36000000 - SETUR**

Foram desenvolvidas ações para o processo de regionalização, incluindo reuniões, sensibilizações, mobilizações e treinamentos junto aos municípios e regiões turísticas do Estado, em atendimento a necessidade de cada região.

**REGIÃO 13 - SERTÃO DOS INHAMUNS / 281.5 / 2113 - CADASTRO REALIZADO / 36000000 - SETUR**

De janeiro a dezembro de 2025, foram realizados 2.435 cadastramentos (novos cadastros + renovações) de pessoas físicas (guia de turismo) e jurídicas atuantes no segmento turístico, ou seja, prestadores de serviços turísticos, junto ao Programa do Governo Federal CADASTUR.

**REGIÃO 14 - VALE DO JAGUARIBE / 281.1 / 1913 - EVENTO APOIADO / 36000000 - SETUR**

Aniversário de Palhano, Russas Junino

**REGIÃO 14 - VALE DO JAGUARIBE / 281.4 / 1964 - PESSOA CAPACITADA / 36000000 - SETUR**

De janeiro a dezembro de 2025, foram capacitados profissionais do turismo e lideranças locais, por meio de mobilizações, sensibilizações e treinamentos voltados aos municípios e rotas turísticas, com foco no processo de regionalização. Para integrar esse processo, os municípios devem atender a uma série de critérios, como possuir um órgão oficial de turismo, um gestor responsável pela pasta, a Lei Orçamentária Anual (LOA) e o quadro de detalhamento de despesas destinadas ao turismo município.

**REGIÃO 14 - VALE DO JAGUARIBE / 281.5 / 1943 - ASSESSORIA REALIZADA / 36000000 - SETUR**

Foram desenvolvidas ações para o processo de regionalização, incluindo reuniões, sensibilizações, mobilizações e treinamentos junto aos municípios e regiões turísticas do Estado, em atendimento a necessidade de cada região.

**REGIÃO 14 - VALE DO JAGUARIBE / 281.5 / 2113 - CADASTRO REALIZADO / 36000000 - SETUR**

De janeiro a dezembro de 2025, foram realizados 2.435 cadastramentos (novos cadastros + renovações) de pessoas físicas (guia de turismo) e jurídicas atuantes no segmento turístico, ou seja, prestadores de serviços turísticos, junto ao Programa do Governo Federal CADASTUR.

**REGIÃO 15 - ESTADO DO CEARÁ / 281.1 / 1892 - EVENTO REALIZADO / 36000000 - SETUR**

Foram realizados os eventos: Conferência Municipal do Meio Ambiente, Encontro do Governo do Estado com Deputados Estaduais do Ceará, Ação TikTok, Receptivo Presidente, Ação HUB Investidores ç Governo do Estado, Conferência com Secretários de Comunicação, Páscoa de Guaramiranga, Receptivo Navio Queen Victoria, Receptivo Navio Poesia, Receptivo Voo Air France Caiena, ABAV 2025, Famtrip Patty Leone, Reunião MTur, Seminário de Gestores Públicos, Receptivo COP 30 Aerop

**REGIÃO 15 - ESTADO DO CEARÁ / 281.1 / 1966 - AÇÃO REALIZADA / 36000000 - SETUR**

Co-participação da SETUR nos seguintes eventos: Convenção CVC, WTM Latina America, ABAV Expo/Travel, WEE Travel, Sou do Nordeste é Azul, Minas Travel Market, Vakantiebeurs, FITUR, ITB Berlim, BTL Lisboa, Congada Drag, Famtour Baturité Guaramiranga, Fórum de Boas Práticas, Salão Turismo Paris, B Travel, Routes Americas, Ação Gastronômica 20 Anos Gol Argentina, Roadshow Infinitas, Mostra Ceará, Tá On Azul, LGBT+ Turismo, AVIRRP, Salão do Turismo, BNT Mercosul, Expo Goiás, Mega Feirão ABAV ...

**REGIÃO 15 - ESTADO DO CEARÁ / 281.1 / 2133 - MATERIAL OFERTADO / 36000000 - SETUR**

No período foram distribuídas uma quantidade de 6.870 garrafinhas artesanais de areia, 4.169 sacolas promocionais de TNT, 13.379 bolsas do tipo sacolão e 1.374 viseiras juntamente de 60.749 unidades de folders através dos contratos contrato N° 39/2023 e 41/2023, nos eventos nacionais e internacionais de promoção e marketing que a SETUR realiza, participa, apoia, patrocina e contribui, direcionados à promoção do estado Ceará.

## **Análise do Programa**

Entre janeiro à dezembro de 2025, o programa apresentou avanços expressivos na promoção do destino, qualificação do setor, fortalecimento da governança turística e sustentabilidade ambiental, reafirmando o Ceará como referência no cenário nacional e internacional.

No período, destaca-se a publicação do Decreto Estadual nº 36.641/2025, que instituiu a concessão de subvenção econômica ao setor aéreo para fomento do destino Juazeiro do Norte. Em agosto, a TAM Linhas Aéreas recebeu o Ato Concessivo de Subvenção Econômica, com desembolso anual estimado em R\$ 4,8 milhões. Foi publicado em 02 de outubro de 2025 o novo Decreto Estadual nº 36.678, definindo requisitos para futuras subvenções, com foco na promoção turística internacional e na ampliação de voos diretos para destinos europeus.

Na frente de promoção e visibilidade do destino, a SETUR participou de 53 eventos nacionais e internacionais, realizou 26 eventos promocionais próprios e apoiou 16 eventos regionais e locais, ampliando a divulgação do Ceará em mercados estratégicos e fortalecendo o fluxo turístico. Foram distribuídos 25.792 materiais promocionais (garrafinhas, bolsas, sacolas e viseiras) em feiras e ações institucionais, consolidando o posicionamento do Ceará como destino competitivo e atrativo. Em pesquisa e inteligência de mercado, foi executada a pesquisa sobre os Impactos Econômicos do Carnaval de Aracati/2025, a pesquisa de perfil e impactos do evento Expocrato na região do Cariri, e a pesquisa de perfil do fluxo turístico nos locais de maior concentração de turistas e nos principais portões de saída, como aeroporto, rodoviária e pontos turísticos, que subsidiará o aprimoramento das políticas de eventos e o monitoramento dos efeitos econômicos e sociais do turismo no Estado. No eixo da formalização e qualificação, foram realizados 2.435 cadastramentos (novos e renovações) no sistema CADASTUR, promovendo a legalização e a profissionalização do setor. Simultaneamente, 2.047 profissionais e lideranças locais foram capacitados por meio de ações de mobilização e treinamentos voltados à regionalização, à gestão e ao fortalecimento das rotas turísticas.

A política de regionalização do turismo foi fortalecida com 218 ações de apoio técnico, incluindo reuniões, sensibilizações e treinamentos junto a municípios e instâncias de governança, ampliando a articulação regional. A SETUR também manteve o acompanhamento dos programas Programa de Valorização da Infraestrutura Turística (Proinfotur) e Programa de Saneamento das Localidades Litorâneas do Ceará (Prosatur), assegurando alinhamento técnico e estratégico às diretrizes do programa.

Na gestão de equipamentos turísticos, foi garantido o pleno funcionamento do Centro de Eventos do Ceará, Exposição Cidade Mais Infância, Centro de Turismo (antigo EMCETUR), Farol do Mucuripe, Centro de Convenções do Cariri e Teleférico de Ubajara. Além disso, foram cedidos à administração da SETUR, o Parque de Exposições de Sobral e o Centro de Convenções de Fortaleza, fortalecendo a infraestrutura turística e de eventos. Foi também finalizada a reforma e restauração do Farol do Mucuripe.

No componente de sustentabilidade ambiental, foi executada limpeza mecanizada em 06 praias (Canoa Quebrada, Majorlândia, Aquiraz, Praia da Baleia, Cobaba e Pedrinhasa), reforçando o compromisso com a conservação ambiental e a qualidade da experiência turística.

De forma geral, o ciclo apresentou execução física e financeira equilibrada, refletindo amadurecimento da gestão e efetividade das políticas implementadas. As ações realizadas contribuíram diretamente para a promoção do destino, o fortalecimento da governança, a ampliação da conectividade aérea e a qualificação do setor, consolidando os avanços rumo ao resultado temático de tornar o Ceará um destino turístico sustentável, competitivo e integrado às suas vocações regionais.

---

## **Eixo: 3 - O CEARÁ QUE PRESERVA, CONVIVE E ZELA PELO TERRITÓRIO**

### **Tema: 3.1 - DESENVOLVIMENTO URBANO E MOBILIDADE**

#### **Programa: 311 - DESENVOLVIMENTO DO ESPAÇO URBANO**

##### **Órgão Gestor:**

43000000 - CIDADES

**Órgão(s) Executor(es):**

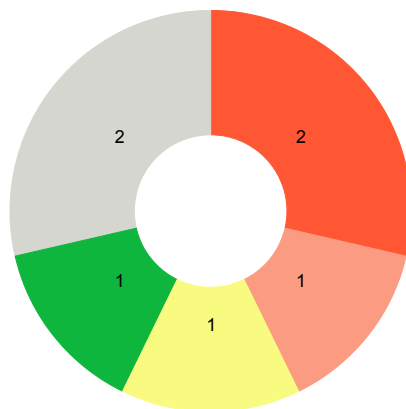
CASA CIVIL  
DEPARTAMENTO ESTADUAL DE TRÂNSITO  
SECRETARIA DA INFRAESTRUTURA  
SECRETARIA DAS CIDADES  
SECRETARIA DOS RECURSOS HÍDRICOS  
SUPERINTENDÊNCIA DE OBRAS PÚBLICAS

**Público-alvo:** População residente no meio urbano, priorizando as áreas com maior vulnerabilidade social e degradação ambiental, e os municípios com deficiências em áreas livres de permanência, edificações e equipamentos em geral, além de vias adequadas ao fluxo local, no espaço urbano.

Situação do Monitoramento do Programa: Validado

**Visão Geral do Programa**

**Execução Física das Entregas (%)**



● Até 25%   ● 25,01% a 50%   ● 50,01% a 75%   ● 75,01% a 100%   ● 100,01% a 200%   ● Acima de 200,01%   ● Não Acompanhado

Entregas sem meta para o ano vigente	Entregas sem meta mas com realização no ano vigente
2,00	-

**Desempenho Físico das Entrega(s)**

Objetivo Específico	Entrega / Unidade de Medida	Programado	Realizado	% Execução Física
311.1 - Garantir espaços públicos seguros, acessíveis e inclusivos, com foco em áreas de maior vulnerabilidade social.	1911 - INSTITUIÇÃO APOIADA / Unidade	0,00	0,00	-

311.1 - Garantir espaços públicos seguros, acessíveis e inclusivos, com foco em áreas de maior vulnerabilidade social.	1970 - ESPAÇO PÚBLICO ESTRUTURADO / Unidade	373,00	0,00	0,00
311.1 - Garantir espaços públicos seguros, acessíveis e inclusivos, com foco em áreas de maior vulnerabilidade social.	1971 - VIA ESTRUTURADA / metro quadrado	3.972.550,00	NC	-
311.1 - Garantir espaços públicos seguros, acessíveis e inclusivos, com foco em áreas de maior vulnerabilidade social.	1973 - ESPAÇO URBANO ESTRUTURADO / metro quadrado	245.450,00	NC	-
311.1 - Garantir espaços públicos seguros, acessíveis e inclusivos, com foco em áreas de maior vulnerabilidade social.	1990 - INFRAESTRUTURA IMPLANTADA / Unidade	1,00	0,00	0,00
311.1 - Garantir espaços públicos seguros, acessíveis e inclusivos, com foco em áreas de maior vulnerabilidade social.	2325 - ESPAÇO PÚBLICO IMPLANTADO / Unidade	184,00	56,00	30,43
311.2 - Melhorar as condições socioambientais da população nas áreas urbanas degradadas, com ênfase em grandes projetos estruturantes do Rio Maranguapinho, do Rio Cocó e da Comunidade do Dendê.	1893 - SERVIÇO REALIZADO / quilômetro	0,00	0,00	-
311.2 - Melhorar as condições socioambientais da população nas áreas urbanas degradadas, com ênfase em grandes projetos estruturantes do Rio Maranguapinho, do Rio Cocó e da Comunidade do Dendê.	1894 - PROJETO APOIADO / Unidade	3,00	3,00	100,00
311.2 - Melhorar as condições socioambientais da população nas áreas urbanas degradadas, com ênfase em grandes projetos estruturantes do Rio Maranguapinho, do Rio Cocó e da Comunidade do Dendê.	1973 - ESPAÇO URBANO ESTRUTURADO / metro quadrado	545.975,00	334.833,71	61,33

## Identificação de Problemas

Objetivo Específico	Entrega	Âmbito	Problema	Impacto
311.2 - Melhorar as condições socioambientais da população nas áreas urbanas degradadas, com ênfase em grandes projetos estruturantes do Rio Maranguapinho, do Rio Cocó e da Comunidade do Dendê.	1894 - PROJETO APOIADO	Execução Orçamentária/ Financeira	Outro	Alto
311.2 - Melhorar as condições socioambientais da população nas áreas urbanas degradadas, com ênfase em grandes projetos estruturantes do Rio Maranguapinho, do Rio Cocó e da Comunidade do Dendê.	1894 - PROJETO APOIADO	Execução Orçamentária/ Financeira	Suplementação orçamentária	Alto

### Execução orçamentária/financeira (por Órgão Executor)

Órgão Executor	Lei + Crédito (A)	Empenhado (B)	Pago (C)	%Empenhado (B/A)	%Pago (C/A)
CASA CIVIL	2.433.000,00	2.329.333,77	1.455.833,51	95,74	59,84
DETRAN	210.000,00	0,00	0,00	0,00	0,00
SCIDADES	162.173.739,29	143.964.804,28	140.670.792,90	88,77	86,74
SEINFRA	0,00	0,00	0,00	0,00	0,00
SOP	194.274.227,42	182.251.259,75	177.798.083,99	93,81	91,52
SRH	10.000,00	0,00	0,00	0,00	0,00
<b>Total Geral</b>	<b>359.100.966,71</b>	<b>328.545.397,80</b>	<b>319.924.710,40</b>	<b>91,49</b>	<b>89,09</b>

### Execução orçamentária/financeira (por Fonte de Recursos)

Fonte de Recursos	Lei + Crédito (A)	Empenhado (B)	Pago (C)	%Empenhado (B/A)	%Pago (C/A)
500 - RECURSOS NÃO VINCULADOS DE IMPOSTOS	280.952.050,36	268.951.510,97	265.448.344,96	95,73	94,48

500 - RECURSOS NÃO VINCULADOS DE IMPOSTOS	0,00	0,00	0,00	0,00	0,00
501 - OUTROS RECURSOS NÃO VINCULADOS	65.570,23	0,00	0,00	0,00	0,00
700 - OUTRAS TRANSFERÊNCIAS DE CONVÊNIOS OU INSTRUMENTOS CONGÊNERES DA UNIÃO	21.248.048,19	8.298.027,10	8.298.027,10	39,05	39,05
752 - RECURSOS VINCULADOS AO TRÂNSITO	200.000,00	0,00	0,00	0,00	0,00
753 - RECURSOS PROVENIENTES DE TAXAS, CONTRIBUIÇÕES E PREÇOS PÚBLICOS	10.000,00	0,00	0,00	0,00	0,00
754 - RECURSOS DE OPERAÇÕES DE CRÉDITO	52.384.631,74	47.120.304,98	42.029.357,45	89,95	80,23
799 - OUTRAS VINCULAÇÕES LEGAIS	4.240.666,19	4.175.554,75	4.148.980,89	98,46	97,84
<b>Total Geral:</b>	<b>359.100.966,71</b>	<b>328.545.397,80</b>	<b>319.924.710,40</b>	<b>91,49</b>	<b>89,09</b>

### Execução Extraorçamentária/financeira (por Fonte de Recursos)

Fonte de Recursos	Valor Extraorçamentário (B/A)
<b>Total Geral</b>	

### Execução orçamentária/financeira (por Entrega)

Objetivo Específico	Entrega	Lei + Crédito (A)	Empenhado (B)	%Empenhado (B/A)
Garantir espaços públicos seguros, acessíveis e inclusivos, com foco em áreas de maior vulnerabilidade social.	1911 - INSTITUIÇÃO APOIADA	0,00	0,00	0,00
Garantir espaços públicos seguros, acessíveis e inclusivos, com foco em áreas de maior vulnerabilidade social.	1970 - ESPAÇO PÚBLICO ESTRUTURADO	94.781.714,36	89.942.483,87	94,89

Garantir espaços públicos seguros, acessíveis e inclusivos, com foco em áreas de maior vulnerabilidade social.	1971 - VIA ESTRUTURADA	82.131.256,43	79.576.533,03	96,89
Garantir espaços públicos seguros, acessíveis e inclusivos, com foco em áreas de maior vulnerabilidade social.	1973 - ESPAÇO URBANO ESTRUTURADO	91.592.998,78	90.483.356,90	98,79
Garantir espaços públicos seguros, acessíveis e inclusivos, com foco em áreas de maior vulnerabilidade social.	1990 - INFRAESTRUTURA IMPLANTADA	0,00	0,00	0,00
Garantir espaços públicos seguros, acessíveis e inclusivos, com foco em áreas de maior vulnerabilidade social.	2325 - ESPAÇO PÚBLICO IMPLANTADO	23.679.505,00	19.436.016,87	82,08
Melhorar as condições socioambientais da população nas áreas urbanas degradadas, com ênfase em grandes projetos estruturantes do Rio Maranguapinho, do Rio Cocó e da Comunidade do Dendê.	1893 - SERVIÇO REALIZADO	10.000,00	0,00	0,00
Melhorar as condições socioambientais da população nas áreas urbanas degradadas, com ênfase em grandes projetos estruturantes do Rio Maranguapinho, do Rio Cocó e da Comunidade do Dendê.	1973 - ESPAÇO URBANO ESTRUTURADO	66.905.492,14	49.107.007,13	73,40
<b>Total Geral:</b>		<b>359.100.966,71</b>	<b>328.545.397,80</b>	<b>91,49</b>

## Análise do Desempenho Geral do Programa

### O que foi efetivamente entregue no período

#### REGIÃO 01 - CARIRI

Espaço Público Estruturado - SOP

\* Reforma no Centro de Convenções do Cariri, no município do Crato

\* 4 manutenções em equipamentos da Universidade Regional do Cariri (URCA), no município do Crato.

#### REGIÃO 01 - CARIRI

Espaço Urbano Estruturado - SOP

Jucás ¿ Estruturação de equipamento urbano por meio de convênio com a prefeitura municipal.

**REGIÃO 01 - CARIRI**

Espaço Público Implantado - SOP

Implantação de 13 Areninhas nos municípios de Assaré, Aurora, Barro, Caririçu, Jati, Jardim, Lavras da Mangabeira, Nova Olinda, Potengi, Salitre, Altaneira e Várzea Alegre (2).

**REGIÃO 01 - CARIRI / 311.1 / 1971 - VIA ESTRUTURADA / 43000000 - CIDADES**

Antonina do Norte: Pavimentação em pedra tosca

Barro: Pavimentação em paralelepípedo

Brejo Santo: Pavimentação asfáltica

Campos Sales: Pavimentação em diversas ruas

Crato: Pavimentação asfáltica em diversas ruas

Farias Brito: Pavimentação em pedra tosca

Granjeiro: Pavimentação com piso intertravado; pavimentação e adequação de vias; pavimentação de ruas

Jati: Complementação da urbanização

Lavras da Mangabeira : Pavimentação asfáltica

Mauriti : Pavimentação

Porteiras : Pavimentação

**REGIÃO 01 - CARIRI / 311.1 / 1973 - ESPAÇO URBANO ESTRUTURADO / 43000000 - CIDADES**

1. Reforma e adequação do Centro de Atendimento de Crianças Especiais de Antonina do Norte (193,50 m<sup>2</sup>)
2. Reforma do Mercado Público de Antonina do Norte (240,43 m<sup>2</sup>)
3. Revitalização e ampliação do Parque de Eventos João Almeida Braga no Município de Altaneira (11.369,10 m<sup>2</sup>)
4. Construção de praça no Distrito de Riacho Grande no Município de Araripe (3.398,19 m<sup>2</sup>)

Total da Região 1 - Cariri: 15.201,22 m<sup>2</sup>

**REGIÃO 02 - CENTRO SUL**

Espaço Público Implantado - SOP:

Implantação de 2 Areninhas nos municípios de Iguatu e Catarina.

**REGIÃO 02 - CENTRO SUL / 311.1 / 1971 - VIA ESTRUTURADA / 43000000 - CIDADES**

Cedro: Pavimentação em pedra tosca no bairro Jardim Afonso Celso.

Iguatu: Pavimentação em pedra tosca em diversos bairros.

Jucás: Construção de passagens molhadas no município.

Umari: Piçarramento e recuperação de estradas vicinais.

**REGIÃO 02 - CENTRO SUL / 311.1 / 1973 - ESPAÇO URBANO ESTRUTURADO / 43000000 - CIDADES**

1. Construção da Praça da Fazendinha no Município de Ipaumirim (707,99 m<sup>2</sup>)

Total da Região 2 - Centro Sul: 707,99 m<sup>2</sup>

**REGIÃO 03 - GRANDE FORTALEZA**

**Espaço Público Estruturado - SOP**

19 manutenções em blocos e equipamentos da Universidade Estadual do Ceará (UECE), no município de Fortaleza.

36 intervenções de reforma e manutenção:

- \* Reforma no Centro Comunitário Quintino Cunha (Fortaleza)
- \* Manutenções no Centro Comunitário Luiza Távora (Fortaleza)
- \* Manutenções no Espaço Social do Bairro Dias Macedo (Fortaleza)
- \* Manutenções no Centro Comunitário São Francisco (Fortaleza)
- \* Manutenções no Centro Comunitário Santa Terezinha (Fortaleza)
- \* Manutenção da Areninha do Castelão (Fortaleza)
- \* Manutenções no Complexo Mais Infância Padre Caetano (Fortaleza)
- \* Manutenções na Estação do Cuidado (Fortaleza)
- \* Manutenções na Zona Viva de Cultura (Fortaleza)
- \* Manutenções na Residência Inclusiva V (Fortaleza)
- \* Manutenções no Parque Estadual do Cocó (Fortaleza)
- \* Manutenção no Complexo Gastronômico da Sabiaguaba (Fortaleza)
- \* Manutenção na Estação Ecológica do Pecém
- \* Reforma no SESI da Barra do Ceará (Fortaleza)
- \* Manutenções no Centro Profissionalizante Inclusivo para Pessoas com Deficiência - CPID (Fortaleza)

**REGIÃO 03 - GRANDE FORTALEZA**

**Espaço Urbano Estruturado - SOP**

Caucaia √ Estruturação de equipamento urbano por meio de convênio com a prefeitura municipal  
Maranguape √ Conclusão de obra de estruturação de equipamento urbano no município.

**REGIÃO 03 - GRANDE FORTALEZA**

**Espaço Público Implantado - SOP:**

Implantação de 5 Areninhas nos municípios de Aquiraz (3), Eusébio e São Gonçalo do Amarante.

**REGIÃO 03 - GRANDE FORTALEZA / 311.1 / 1971 - VIA ESTRUTURADA / 43000000 - CIDADES**

Cascavel: Pavimentação em diversas ruas do município.

Chorozinho: Pavimentação em pedra tosca no município.

Itaitinga: Pavimentação em pedra tosca em diversas ruas do município.

Maranguape: Pavimentação em pedra tosca no município.

Pindoretama: Pavimentação na sede do município.

**REGIÃO 03 - GRANDE FORTALEZA / 311.1 / 1973 - ESPAÇO URBANO ESTRUTURADO / 43000000 - CIDADES**

1. Construção de Praça e Urbanização de Campo de Futebol na localidade de Coité - Maranguape (2.160,00 m<sup>2</sup>)
2. Construção de Quatro Praças nas localidades de Brito, Lagoa de Sousa, Pedro de Sousa e Mirante da Serra - Cascavel (265,00 m<sup>2</sup>)

Total da Região 3 - Grande Fortaleza: 2.425,00 m<sup>2</sup>

**REGIÃO 03 - GRANDE FORTALEZA / 311.2 / 1894 - PROJETO APOIADO / 43000000 - CIDADES**

Projetos Apoiados:

- 1) Projeto Comunidade Dendê
- 2) Projeto Rio Cocó
- 3) Projeto Rio Maranguapinho

As ações referem-se ao gerenciamento, à assistência técnica e à fiscalização das intervenções e obras vinculadas aos projetos acima mencionados, voltadas à recuperação e qualificação dessas áreas, com foco na melhoria da infraestrutura urbana e na promoção da qualidade de vida da população beneficiada.

**REGIÃO 03 - GRANDE FORTALEZA / 311.2 / 1973 - ESPAÇO URBANO ESTRUTURADO / 43000000 - SCIDADES**

Conclusão do Trecho Zero do Projeto Maranguapinho (entre a Av. Mister Hull e a Av. Independência)

**REGIÃO 04 - LITORAL LESTE / 311.1 / 1971 - VIA ESTRUTURADA / 43000000 - SCIDADES**

Beberibe : Drenagem e pavimentação de via no Distrito de Forquilha.

Fortim : Pavimentação de ruas do Pontal de Maceió.

Jaguaruana : Pavimentação em diversas ruas do município.

**REGIÃO 05 - LITORAL NORTE**

Espaço Público Implantado - SOP:

Implantação de 8 Areninhas nos municípios de Bela Cruz (2), Camocim, Cruz (2), Jijoca de Jericoacoara (2) e Martinópolis.

**REGIÃO 05 - LITORAL NORTE / 311.1 / 1971 - VIA ESTRUTURADA / 43000000 - SCIDADES**

Camocim : Pavimentação de diversas ruas do Bairro Maceió.

Marco : Piçarramento no município.

Martinópolis : Pavimentação em diversas ruas do município.

**REGIÃO 05 - LITORAL NORTE / 311.1 / 1973 - ESPAÇO URBANO ESTRUTURADO / 43000000 - SCIDADES**

1. Revitalização da Praça da Matriz na Sede do Município de Morrinhos (4.390,00 m<sup>2</sup>)

Total da Região 5 - Litoral Norte: 4.390,00 m<sup>2</sup>

**REGIÃO 06 - LITORAL OESTE / VALE DO CURU**

Espaço Público Implantado - SOP:

Implantação de 4 Areninhas nos municípios de General Sampaio, Itapipoca, Miraíma e Itarema.

**REGIÃO 06 - LITORAL OESTE / VALE DO CURU / 311.1 / 1971 - VIA ESTRUTURADA / 43000000 - SCIDADES**

Amontada : Pavimentação em pedra tosca em diversas ruas.

Irauçuba : Pavimentação em pedra tosca em diversas localidades.

Tejuçuoca : Pavimentação em pedra tosca em diversas ruas e localidades.

**REGIÃO 06 - LITORAL OESTE / VALE DO CURU / 311.1 / 1973 - ESPAÇO URBANO ESTRUTURADO / 43000000 - SCIDADES**

1. Reforma e Ampliação de 01 (um) Galpão no Bairro São Sebastião no Município de Amontada (446,50 m<sup>2</sup>)

Total da Região 6 - Litoral Oeste / Vale do Curu: 446,50 m<sup>2</sup>

**REGIÃO 07 - MACIÇO DO BATURITÉ**

Espaço Urbano Estruturado - SOP

Chorozinho : Estruturação de equipamento urbano destinado ao uso coletivo da população

**REGIÃO 07 - MACIÇO DO BATURITÉ / 311.1 / 1971 - VIA ESTRUTURADA / 43000000 - SCIDADES**

Ocara : Pavimentação de vias no município.

**REGIÃO 08 - SERRA DA IBIAPABA**

Espaço Público Implantado - SOP:

Implantação de 2 Areninhas nos municípios de Ibiapina e Tianguá.

**REGIÃO 08 - SERRA DA IBIAPABA / 311.1 / 1971 - VIA ESTRUTURADA / 43000000 - SCIDADES**

Carnaubal : Pavimentação e piçarramento em vias do município.

São Benedito: Construção da Avenida de Contorno do Santuário de Nossa Senhora de Fátima.

**REGIÃO 08 - SERRA DA IBIAPABA / 311.1 / 1973 - ESPAÇO URBANO ESTRUTURADO / 43000000 - SCIDADES**

1. Reforma e Adequação do Entorno do Mercado Público de Betânia e Urbanização do Mercado do Peixe no Município de Croatá (1.423,00 m<sup>2</sup>)

Total da Região 8 - Serra da Ibiapaba: 1.423,00 m<sup>2</sup>

**REGIÃO 09 - SERTÃO CENTRAL**

Espaço Público Estruturado - SOP

Conclusão da manutenção na Faculdade de Educação, Ciências e Letras do Sertão Central - FECLESC, no município de Quixadá.

**REGIÃO 09 - SERTÃO CENTRAL**

Espaço Urbano Estruturado - SOP

Solonópole ç Estruturação de equipamento urbano voltado à convivência comunitária.

**REGIÃO 09 - SERTÃO CENTRAL / 311.1 / 1971 - VIA ESTRUTURADA / 43000000 - CIDADES**

Ibicuitinga : Pavimentação em diversas ruas do município.

Quixeramobim : Pavimentação em pedra tosca em diversas localidades.

**REGIÃO 10 - SERTÃO DE CANINDÉ**

Espaço Urbano Estruturado - SOP

Tejuçuoca ç Intervenções de melhoria e qualificação de espaço urbano público.

**REGIÃO 10 - SERTÃO DE CANINDÉ**

Espaço Público Implantado - SOP:

Implantação de 3 Areninhas nos municípios de Madalena e Canindé (2).

**REGIÃO 10 - SERTÃO DE CANINDÉ / 311.1 / 1971 - VIA ESTRUTURADA / 43000000 - CIDADES**

Itatira : Construção de passagens molhadas e bueiros.

Madalena : Construção de passagens molhadas no município.

Paramoti : Construção de passagem molhada sobre o Rio Salvação.

**REGIÃO 11 - SERTÃO DE SOBRAL**

Espaço Público Estruturado - SOP

Reforma em equipamentos da Universidade Estadual Vale do Acaraú (UVA), no município de Sobral.

**REGIÃO 11 - SERTÃO DE SOBRAL**

Espaço Público Implantado - SOP:

Implantação de 9 Areninhas nos municípios de Cariré, Frecheirinha, Graça, Moraújo, Reriutaba, Senador Sá, Sobral e Varjota.

**REGIÃO 11 - SERTÃO DE SOBRAL / 311.1 / 1971 - VIA ESTRUTURADA / 43000000 - CIDADES**

Cariré : Pavimentação de calçadas no Distrito de Cacimbas.

Massapê : Pavimentação, urbanização e drenagem no município.

Meruoca : Pavimentação em pedra tosca no município.

Moraújo : Recuperação de estradas vicinais.

Senador Sá: Pavimentação em pedra tosca e piçarramento em localidades do município.

**REGIÃO 11 - SERTÃO DE SOBRAL / 311.1 / 1973 - ESPAÇO URBANO ESTRUTURADO / 43000000 - CIDADES**

1. Urbanização da Beira Rio no Município de Moraújo (4.135,33 m<sup>2</sup>)
2. Requalificação Urbana do Parque Lagoa da Fazenda ç Sobral (25.907,91 m<sup>2</sup>)
3. Reforma da Quadra na localidade de Rosápoles no Município de Alcântaras (755,47 m<sup>2</sup>)
4. 1ª Etapa da Requalificação Urbana do Rio Contendas no Município de Massapê (58.196,18 m<sup>2</sup>)
5. Reforma de Praças no Município de Massapê (2.510,62 m<sup>2</sup>)
6. Construção de Quadra no Distrito de Serrota no Município de Senador Sá (648,00 m<sup>2</sup>)

Total da Região 11= 92.153,51 m<sup>2</sup>

**REGIÃO 12 - SERTÃO DOS CRATEÚS**

Espaço Público Implantado - SOP:

Implantação de 5 Areninhas nos municípios de Crateús (4) e Poranga.

**REGIÃO 12 - SERTÃO DOS CRATEÚS / 311.1 / 1971 - VIA ESTRUTURADA / 43000000 - SCIDADES**

Hidrolândia : Piçarramento da estrada que liga a sede ao Distrito de Betânia.

Poranga : Pavimentação com pedra tosca em diversas localidades.

**REGIÃO 13 - SERTÃO DOS INHAMUNS / 311.1 / 1971 - VIA ESTRUTURADA / 43000000 - SCIDADES**

Arneiroz : Pavimentação em pedra tosca no município.

Quiterianópolis : Recuperação de estradas vicinais em diversas localidades.

**REGIÃO 14 - VALE DO JAGUARIBE**

Espaço Público Implantado - SOP:

Implantação de 2 Areninhas nos municípios de Jaguaribe e Russas.

**REGIÃO 14 - VALE DO JAGUARIBE / 311.1 / 1971 - VIA ESTRUTURADA / 43000000 - SCIDADES**

Iracema : Pavimentação em paralelepípedo e pavimentação de vias no município.

Jaguaribe: Pavimentação de diversas ruas no município.

Potiretama : Construção de passagem molhada na comunidade de Massapê.

Quixeré : Pavimentação asfáltica em vias do município.

Tabuleiro do Norte : Pavimentação em paralelepípedo em diversas ruas.

**REGIÃO 14 - VALE DO JAGUARIBE / 311.1 / 1973 - ESPAÇO URBANO ESTRUTURADO / 43000000 - SCIDADES**

1. Revitalização de Praça no Distrito Feiticeiro no Município de Jaguaribe (1.116,00 m<sup>2</sup>)

Total da Região 14 - Vale do Jaguaribe: 1.116,00 m<sup>2</sup>

## **Análise do Programa**

### **PROGRAMA 311 - DESENVOLVIMENTO DO ESPAÇO URBANO**

O Programa tem como público-alvo a população residente nas áreas urbanas do Ceará, priorizando territórios com maior vulnerabilidade social e degradação ambiental. Está estruturado em dois objetivos: 311.1) garantir espaços públicos seguros, acessíveis e inclusivos e 311.2) melhorar as condições socioambientais de áreas urbanas degradadas, com destaque para os projetos do Rio Maranguapinho, Rio Cocó e Comunidade do Dendê. As ações envolvem pavimentação de vias, implantação e requalificação de espaços públicos, melhorias na infraestrutura urbana e intervenções em áreas sujeitas a risco socioambiental.

#### **Objetivo 311.1**

##### **Via Estruturada**

Secretaria das Cidades (SCIDADES): De janeiro a dezembro de 2025 foram executados 1.522.724,03 m<sup>2</sup> de vias estruturadas, totalizando 74 intervenções nas 14 regiões de planejamento do Estado. As obras incluem pavimentação em asfalto, pedra tosca, paralelepípedo e piso intertravado, além de melhorias em estradas vicinais e construção de passagens molhadas.

##### **Espaço Público Estruturado**

SOP: Foram realizadas 42 intervenções de reforma e manutenção em equipamentos públicos voltados à convivência social, incluindo centros comunitários e espaços de lazer.

Casa Civil: No âmbito do Programa Integrado de Prevenção e Redução da Violência (PREVio), foram elaborados 15 diagnósticos sensoriais, 15 planos territoriais e 21 projetos executivos. As licitações para execução de 15 intervenções estão previstas para 2026.

##### **Espaço Urbano Estruturado**

SCIDADES: Foram executados 118.618,69 m<sup>2</sup> de espaços urbanos estruturados, totalizando 18 obras distribuídas em 8 regiões do Estado, incluindo praças, mercados, quadras e áreas urbanizadas.

SOP: Foram concluídos 6 convênios com prefeituras para estruturação de equipamentos urbanos nos municípios de Caucaia, Jucás, Tejuçuoca, Solonópole, Maranguape e Chorozinho.

##### **Espaço Público Implantado**

SOP: Foram implantadas 53 Areninhas em diversos municípios do Estado, ampliando a oferta de espaços para esporte e lazer.

##### **Infraestrutura Implantada**

Secretaria da Infraestrutura do Ceará (SEINFRA): O projeto de internalização da rede aérea no Sítio Histórico de Sobral teve execução parcial, com utilização de 79% dos recursos do convênio firmado com o Instituto do Patrimônio Histórico e Artístico Nacional (IPHAN), resultando na implantação da infraestrutura subterrânea em cerca de 50% da área prevista. No Cariri, as obras de internalização nos centros históricos de Barbalha e Crato estão em andamento, com 44,5% e 45,6% de execução física.

#### **Objetivo 311.2**

##### **Projeto Apoiado**

As ações concentram-se nos projetos estruturantes do Rio Maranguapinho, Rio Cocó e Comunidade do Dendê, envolvendo supervisão, gerenciamento e fiscalização das obras.

##### **Serviço Realizado**

Não houve meta programada para 2025. No âmbito do Novo Programa de Aceleração do Crescimento (Novo PAC), estão em elaboração projetos executivos para urbanização de seis afluentes do Rio Maranguapinho, com previsão de licitação das primeiras obras em 2026.

##### **Espaço Urbano Estruturado- Grandes Obras**

Em 2025 houve continuidade das intervenções nos projetos Maranguapinho, Cocó e Dendê, com destaque para a conclusão do

Trecho Zero do Projeto Maranguapinho. Outros trechos permaneceram em execução, com avanços físicos. Em alguns segmentos, o ritmo das obras foi impactado por processos de desapropriação, ajustes contratuais e etapas preparatórias para novas frentes de serviço.

#### Execução Financeira

No que se refere à execução financeira, o programa contou com o orçamento autorizado (Lei + Créditos) de R\$ 359.100.966,71 em 2025. Desse total, foram empenhados R\$ 328.545.397,80, correspondendo a aproximadamente 91,5%, onde esse resultado indica um bom nível de execução orçamentária. Dessa forma, conclui-se que o desempenho do Programa no período esteve de acordo com o esperado.

### **Eixo: 3 - O CEARÁ QUE PRESERVA, CONVIVE E ZELA PELO TERRITÓRIO**

#### **Tema: 3.1 - DESENVOLVIMENTO URBANO E MOBILIDADE**

#### **Programa: 312 - GOVERNANÇA INTERFEDERATIVA DAS REGIÕES**

##### **Órgão Gestor:**

43000000 - SCIDADES

##### **Órgão(s) Executor(es):**

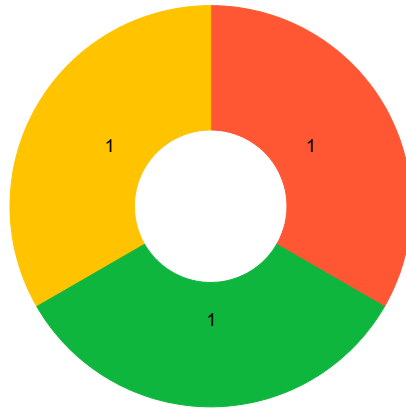
SECRETARIA DAS CIDADES

**Público-alvo:** Gestões municipais, com ênfase em municípios das Regiões Metropolitanas do Cariri, de Fortaleza e de Sobral.

**Situação do Monitoramento do Programa:** Validado

## Visão Geral do Programa

### Execução Física das Entregas (%)



● Até 25% ● 25,01% a 50% ● 50,01% a 75% ● 75,01% a 100% ● 100,01% a 200% ● Acima de 200,01% ● Não Acompanhado

Entregas sem meta para o ano vigente	Entregas sem meta mas com realização no ano vigente
-	-

### Desempenho Físico das Entrega(s)

Objetivo Específico	Entrega / Unidade de Medida	Programado	Realizado	% Execução Física
312.1 - Ampliar a capacidade da gestão do território do Ceará em termos de organização, planejamento e execução de funções públicas de interesse comum.	1943 - ASSESSORIA REALIZADA / Unidade	1,00	1,00	100,00
312.1 - Ampliar a capacidade da gestão do território do Ceará em termos de organização, planejamento e execução de funções públicas de interesse comum.	1974 - PLANO PUBLICADO / Unidade	1,00	0,00	0,00

312.1 - Ampliar a capacidade da gestão do território do Ceará em termos de organização, planejamento e execução de funções públicas de interesse comum.	1975 - CONSELHO MANTIDO / Unidade	4,00	11,00	275,00
---	-----------------------------------	------	-------	--------

### Identificação de Problemas

Objetivo Específico	Entrega	Âmbito	Problema	Impacto

### Execução orçamentária/financeira (por Órgão Executor)

Órgão Executor	Lei + Crédito (A)	Empenhado (B)	Pago (C)	%Empenhado (B/A)	%Pago (C/A)
SCIDADES	1.523.163,94	1.345.163,94	1.345.163,94	88,31	88,31
<b>Total Geral</b>	<b>1.523.163,94</b>	<b>1.345.163,94</b>	<b>1.345.163,94</b>	<b>88,31</b>	<b>88,31</b>

### Execução orçamentária/financeira (por Fonte de Recursos)

Fonte de Recursos	Lei + Crédito (A)	Empenhado (B)	Pago (C)	%Empenhado (B/A)	%Pago (C/A)
500 - RECURSOS NÃO VINCULADOS DE IMPOSTOS	1.523.163,94	1.345.163,94	1.345.163,94	88,31	88,31
<b>Total Geral:</b>	<b>1.523.163,94</b>	<b>1.345.163,94</b>	<b>1.345.163,94</b>	<b>88,31</b>	<b>88,31</b>

### Execução Extraorçamentária/financeira (por Fonte de Recursos)

Fonte de Recursos	Valor Extraorçamentário (B/A)
<b>Total Geral</b>	

### Execução orçamentária/financeira (por Entrega)

Objetivo Específico	Entrega	Lei + Crédito (A)	Empenhado (B)	%Empenhado (B/A)

Ampliar a capacidade da gestão do território do Ceará em termos de organização, planejamento e execução de funções públicas de interesse comum.	1943 - ASSESSORIA REALIZADA	0,00	0,00	0,00
Ampliar a capacidade da gestão do território do Ceará em termos de organização, planejamento e execução de funções públicas de interesse comum.	1974 - PLANO PUBLICADO	600.000,00	600.000,00	100,00
Ampliar a capacidade da gestão do território do Ceará em termos de organização, planejamento e execução de funções públicas de interesse comum.	1975 - CONSELHO MANTIDO	923.163,94	745.163,94	80,72
Total Geral:		<b>1.523.163,94</b>	<b>1.345.163,94</b>	<b>88,31</b>

## Análise do Desempenho Geral do Programa

### O que foi efetivamente entregue no período

#### REGIÃO 15 - ESTADO DO CEARÁ / 312.1 / 1943 - ASSESSORIA REALIZADA / 43000000 - SCIDADES

Foram realizadas 15 assessorias técnicas, contemplando os municípios de São João do Jaguaribe, Tabuleiro do Norte, Morada Nova, Marco, Bela Cruz, Cruz, Acaraú, Croatá, Carnaubal, Guaraciaba do Norte, São Benedito, Viçosa do Ceará, Solonópole, Milhã e Piquet Carneiro

#### REGIÃO 15 - ESTADO DO CEARÁ / 312.1 / 1975 - CONSELHO MANTIDO / 43000000 - SCIDADES

Foram efetuados seminários, reuniões, encontros com Prefeitos e Gestores Públicos Municipais do Estado do Ceará e a 6ª Conferência Estadual das Cidades do Estado do Ceará.

## **Análise do Programa**

### **PROGRAMA 312 - GOVERNANÇA INTERFEDERATIVA DAS REGIÕES**

O Programa 312 tem como público-alvo os entes municipais do Estado do Ceará e tem como objetivo ampliar a capacidade de gestão do território por meio da organização, planejamento e execução de funções públicas de interesse comum. Para isso, atua principalmente com a entrega "Assessoria Realizada" e "Conselho Mantido", voltadas ao apoio técnico aos municípios e ao fortalecimento da articulação entre os diferentes níveis de governo.

No exercício de 2025 foram desenvolvidas ações de apoio técnico aos municípios e atividades de articulação institucional conduzidas pela Secretaria das Cidades (SCIDADES).

#### **Assessoria Realizada**

A SCIDADES prestou assessoria técnica a municípios cearenses com o objetivo de fortalecer a política de trânsito e apoiar o Projeto Ceará Mais Seguro no Trânsito, voltado à redução de acidentes e preservação de vidas.

As ações contribuíram para apoiar a organização da gestão municipal do trânsito e estimular a adoção de modelos de municipalização mais flexíveis, atendendo municípios consorciados e aqueles com gestão própria. As atividades envolveram visitas técnicas, reuniões com gestores locais e levantamento de informações sobre a realidade do trânsito em cada município.

No total, foram realizadas 15 assessorias técnicas, contemplando os municípios de São João do Jaguaribe, Tabuleiro do Norte, Morada Nova, Marco, Bela Cruz, Cruz, Acaraú, Croatá, Carnaubal, Guaraciaba do Norte, São Benedito, Viçosa do Ceará, Solonópole, Milhã e Piquet Carneiro. Como resultado, foi consolidado um diagnóstico da situação do trânsito nesses municípios, subsidiando o planejamento de ações estaduais de mobilidade e segurança viária.

#### **Conselho Mantido**

No período foram realizados nove Seminários Preparatórios para a 6ª Conferência Estadual das Cidades, nos municípios de Baturité, Limoeiro do Norte, Quixeramobim, Crateús, Crato e Sobral, além de outros encontros voltados à mobilização e orientação dos municípios.

Também ocorreram duas reuniões voltadas à manutenção do Conselho Estadual das Cidades (CONCIDADES): a 4ª Reunião Extraordinária do Conselho e a 1ª reunião da Comissão Organizadora da 6ª Conferência Estadual das Cidades. Foi promovido ainda um Encontro com Prefeitos e Gestores Públicos Municipais, fortalecendo o diálogo institucional.

Além disso, foi realizado um seminário geral em formato online, por meio da plataforma Google Meet, para orientar os municípios na organização das conferências. Como resultado desse processo de mobilização, foi realizada a 6ª Conferência Estadual das Cidades do Estado do Ceará.

#### **Execução Financeira**

O programa contou com orçamento autorizado (Lei + Créditos) de R\$ 1.523.163,94, dos quais foram empenhados R\$ 1.345.163,94, correspondendo a aproximadamente 88,31% de execução orçamentária no exercício.

## **Eixo: 3 - O CEARÁ QUE PRESERVA, CONVIVE E ZELA PELO TERRITÓRIO**

### **Tema: 3.1 - DESENVOLVIMENTO URBANO E MOBILIDADE**

#### **Programa: 313 - MOBILIDADE, TRÂNSITO E TRANSPORTE**

**Órgão Gestor:**

08000000 - SEINFRA

**Órgão(s) Executor(es):**

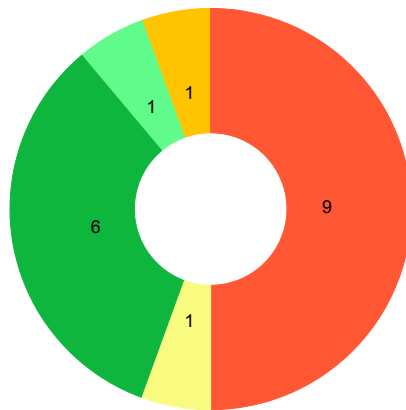
AGÊNCIA REGULADORA DE SERVIÇOS PÚBLICOS DELEGADOS DO ESTADO DO CEARÁ  
 COMPANHIA CEARENSE DE TRANSPORTES METROPOLITANOS  
 DEPARTAMENTO ESTADUAL DE TRÂNSITO  
 SECRETARIA DA INFRAESTRUTURA  
 SECRETARIA DAS CIDADES  
 SUPERINTENDÊNCIA DE OBRAS PÚBLICAS

**Público-alvo:** Usuários dos sistemas de trânsito, condutores de veículos automotores, pedestres, ciclistas e a população em geral.

**Situação do Monitoramento do Programa:** Validado

**Visão Geral do Programa**

**Execução Física das Entregas (%)**



● Até 25% ● 25,01% a 50% ● 50,01% a 75% ● 75,01% a 100% ● 100,01% a 200% ● Acima de 200,01% ● Não Acompanhado

Entregas sem meta para o ano vigente	Entregas sem meta mas com realização no ano vigente
3,00	-

**Desempenho Físico das Entrega(s)**

Objetivo Especifico	Entrega / Unidade de Medida	Programado	Realizado	% Execução Física
313.1 - Garantir a segurança viária.	1892 - EVENTO REALIZADO / Unidade	2.050,00	1.774,00	86,54

313.1 - Garantir a segurança viária.	1939 - FISCALIZAÇÃO REALIZADA / Unidade	28.938,00	27.758,00	95,92
313.1 - Garantir a segurança viária.	1944 - DOCUMENTO CONCEDIDO / Unidade	620.000,00	562.619,00	90,75
313.1 - Garantir a segurança viária.	1949 - REGISTRO REALIZADO / Unidade	1.981.380,00	2.801.182,00	141,38
313.1 - Garantir a segurança viária.	2005 - UNIDADE MANTIDA / Unidade	118,00	106,00	89,83
313.1 - Garantir a segurança viária.	2049 - ESCOLA IMPLANTADA / Unidade	0,00	0,00	-
313.1 - Garantir a segurança viária.	2101 - EQUIPAMENTO MANTIDO / Unidade	860.510,00	808.312,00	93,93
313.1 - Garantir a segurança viária.	2146 - UNIDADE IMPLANTADA / Unidade	3,00	0,00	0,00
313.1 - Garantir a segurança viária.	2178 - CICLOVIA IMPLANTADA / quilômetro	21,00	0,00	0,00
313.1 - Garantir a segurança viária.	2179 - UNIDADE ESTRUTURADA / Unidade	4,00	1,00	25,00
313.1 - Garantir a segurança viária.	2180 - INFRAESTRUTURA DE MOBILIDADE IMPLANTADA / Unidade	15,00	0,00	0,00
313.2 - Diversificar a matriz de transporte.	1972 - PROJETO REALIZADO / Unidade	1,00	0,00	0,00
313.2 - Diversificar a matriz de transporte.	2031 - OUTORGA CONCEDIDA / Unidade	0,00	0,00	-
313.2 - Diversificar a matriz de transporte.	2101 - EQUIPAMENTO MANTIDO / Unidade	0,00	0,00	-
313.2 - Diversificar a matriz de transporte.	2181 - TERMINAL RODOVIÁRIO IMPLANTADO / Unidade	1,00	3,00	300,00
313.2 - Diversificar a matriz de transporte.	2182 - TERMINAL RODOVIÁRIO ESTRUTURADO / Unidade	1,00	0,00	0,00
313.2 - Diversificar a matriz de transporte.	2183 - LINHA LESTE IMPLANTADA / %	20,00	10,17	50,85
313.2 - Diversificar a matriz de transporte.	2184 - LINHA METROFERROVIÁRIA IMPLANTADA / Unidade	2,00	0,00	0,00

313.2 - Diversificar a matriz de transporte.	2185 - LINHA METROFERROVIÁRIA ESTRUTURADA / Unidade	5,00	1,00	20,00
313.3 - Ampliar o acesso ao transporte público para a população cearense.	2186 - BENEFÍCIO CONCEDIDO / Unidade	19.406.463,00	17.878.559,00	92,13
313.3 - Ampliar o acesso ao transporte público para a população cearense.	2242 - VAI E VEM CONCEDIDOS / Unidade	20.000.000,00	2.436.079,00	12,18

### Identificação de Problemas

Objetivo Específico	Entrega	Âmbito	Problema	Impacto
313.2 - Diversificar a matriz de transporte.	2184 - LINHA METROFERROVIÁRIA A IMPLANTADA	Execução Orçamentária/ Financeira	Repasse de recursos pelo agente financiador	Alto

### Execução orçamentária/financeira (por Órgão Executor)

Órgão Executor	Lei + Crédito (A)	Empenhado (B)	Pago (C)	%Empenhado (B/A)	%Pago (C/A)
ARCE	285.699.226,68	263.470.747,27	246.789.457,87	92,22	86,38
DETRAN	408.758.772,84	393.017.171,12	360.215.868,58	96,15	88,12
METROFOR	26.495.414,00	0,00	0,00	0,00	0,00
SCIDADES	3.230.000,00	2.637.209,20	2.637.209,20	81,65	81,65
SEINFRA	1.073.568.076,23	644.636.308,28	622.949.555,33	60,05	58,03
SOP	913.755,63	868.755,63	479.774,78	95,08	52,51
<b>Total Geral</b>	<b>1.798.665.245,38</b>	<b>1.304.630.191,50</b>	<b>1.233.071.865,76</b>	<b>72,53</b>	<b>68,55</b>

### Execução orçamentária/financeira (por Fonte de Recursos)

Fonte de Recursos	Lei + Crédito (A)	Empenhado (B)	Pago (C)	%Empenhado (B/A)	%Pago (C/A)
-------------------	-------------------	---------------	----------	------------------	-------------

500 - RECURSOS NÃO VINCULADOS DE IMPOSTOS	367.071.835,05	366.412.316,70	365.345.198,73	99,82	99,53
500 - RECURSOS NÃO VINCULADOS DE IMPOSTOS	121.426.406,90	121.426.406,90	105.910.495,02	100,00	87,22
501 - OUTROS RECURSOS NÃO VINCULADOS	43.996.054,70	42.186.269,22	33.647.387,91	95,89	76,48
501 - OUTROS RECURSOS NÃO VINCULADOS	162.149.028,52	142.016.824,79	140.851.447,27	87,58	86,87
700 - OUTRAS TRANSFERÊNCIAS DE CONVÊNIOS OU INSTRUMENTOS CONGÊNERES DA UNIÃO	365.223.982,06	37.788.420,83	29.096.415,98	10,35	7,97
752 - RECURSOS VINCULADOS AO TRÂNSITO	41.972.599,61	39.334.404,17	39.273.510,16	93,71	93,57
753 - RECURSOS PROVENIENTES DE TAXAS, CONTRIBUIÇÕES E PREÇOS PÚBLICOS	330.336.573,23	316.937.222,48	291.665.534,97	95,94	88,29
754 - RECURSOS DE OPERAÇÕES DE CRÉDITO	338.638.597,06	230.708.378,83	219.461.928,14	68,13	64,81
755 - RECURSOS DE ALIENAÇÃO DE BENS/ATIVOS - ADMINISTRAÇÃO DIRETA	27.850.168,25	7.819.947,58	7.819.947,58	28,08	28,08
Total Geral:	1.798.665.245,38	1.304.630.191,50	1.233.071.865,76	72,53	68,55

### Execução Extraorçamentária/financeira (por Fonte de Recursos)

Fonte de Recursos	Valor Extraorçamentário (B/A)
Total Geral	

### Execução orçamentária/financeira (por Entrega)

Objetivo Específico	Entrega	Lei + Crédito (A)	Empenhado (B)	%Empenhado (B/A)
---------------------	---------	-------------------	---------------	------------------

Garantir a segurança viária.	1892 - EVENTO REALIZADO	13.731.847,71	13.521.767,13	98,47
Garantir a segurança viária.	1939 - FISCALIZAÇÃO REALIZADA	50.041.653,73	47.110.650,16	94,14
Garantir a segurança viária.	1944 - DOCUMENTO CONCEDIDO	115.453.713,10	115.344.744,34	99,91
Garantir a segurança viária.	1949 - REGISTRO REALIZADO	8.525.161,96	7.781.191,91	91,27
Garantir a segurança viária.	2005 - UNIDADE MANTIDA	122.426.865,37	111.242.407,87	90,86
Garantir a segurança viária.	2049 - ESCOLA IMPLANTADA	0,00	0,00	0,00
Garantir a segurança viária.	2101 - EQUIPAMENTO MANTIDO	76.707.985,51	76.697.985,51	99,99
Garantir a segurança viária.	2146 - UNIDADE IMPLANTADA	10.088.310,06	10.005.745,22	99,18
Garantir a segurança viária.	2178 - CICLOVIA IMPLANTADA	913.755,63	868.755,63	95,08
Garantir a segurança viária.	2179 - UNIDADE ESTRUTURADA	3.634.252,98	3.385.111,58	93,14
Garantir a segurança viária.	2180 - INFRAESTRUTURA DE MOBILIDADE IMPLANTADA	0,00	0,00	0,00
Diversificar a matriz de transporte.	1972 - PROJETO REALIZADO	0,00	0,00	0,00
Diversificar a matriz de transporte.	2031 - OUTORGA CONCEDIDA	0,00	0,00	0,00
Diversificar a matriz de transporte.	2101 - EQUIPAMENTO MANTIDO	0,00	0,00	0,00
Diversificar a matriz de transporte.	2181 - TERMINAL RODOVIÁRIO IMPLANTADO	5.259.374,07	5.199.627,75	98,86
Diversificar a matriz de transporte.	2182 - TERMINAL RODOVIÁRIO ESTRUTURADO	4.029.608,35	2.727.939,65	67,70
Diversificar a matriz de transporte.	2183 - LINHA LESTE IMPLANTADA	713.375.421,90	311.882.143,33	43,72

Diversificar a matriz de transporte.	2184 - LINHA METROFERROVIÁRIA IMPLANTADA	132.408.671,37	85.883.036,70	64,86
Diversificar a matriz de transporte.	2185 - LINHA METROFERROVIÁRIA ESTRUTURADA	16.969.153,36	9.560.884,65	56,34
Ampliar o acesso ao transporte público para a população cearense.	2186 - BENEFÍCIO CONCEDIDO	240.540.243,60	239.947.452,80	99,75
Ampliar o acesso ao transporte público para a população cearense.	2242 - VAI E VEM CONCEDIDOS	284.559.226,68	263.470.747,27	92,59
Total Geral:		<b>1.798.665.245,3€</b>	<b>1.304.630.191,50</b>	<b>72,53</b>

## Análise do Desempenho Geral do Programa

### O que foi efetivamente entregue no período

**REGIÃO 01 - CARIRI / 313.1 / 1892 - EVENTO REALIZADO / 08200003 - DETRAN**

425 Eventos Educativos.

**REGIÃO 01 - CARIRI / 313.1 / 1939 - FISCALIZAÇÃO REALIZADA / 08200003 - DETRAN**

892 operações de fiscalização

**REGIÃO 01 - CARIRI / 313.1 / 1944 - DOCUMENTO CONCEDIDO / 08200003 - DETRAN**

63.378 CNH Emitidas

**REGIÃO 01 - CARIRI / 313.1 / 1949 - REGISTRO REALIZADO / 08200003 - DETRAN**

315.548 Veículos Licenciados

**REGIÃO 01 - CARIRI / 313.1 / 2101 - EQUIPAMENTO MANTIDO / 08200003 - DETRAN**

141.425 infrações registradas

**REGIÃO 01 - CARIRI / 313.2 / 2181 - TERMINAL RODOVIÁRIO IMPLANTADO / 13200001 - ARCE**

Construção de 01 terminal rodoviário de passageiros no município de Barbalha

**REGIÃO 01 - CARIRI / 313.3 / 2186 - BENEFÍCIO CONCEDIDO / 08200007 - METROFOR**

No período de janeiro a dezembro/2025 no VLT Cariri foram transportados 427.217 passageiros. Uma média de 35.601 passageiros por mês e de 1.586 passageiros por dia útil.

**REGIÃO 01 - CARIRI / 313.3 / 2186 - BENEFÍCIO CONCEDIDO / 43000000 - SCIDADES**

70.109 viagens beneficiadas na Região do Cariri.

**REGIÃO 02 - CENTRO SUL / 313.1 / 1892 - EVENTO REALIZADO / 08200003 - DETRAN**

18 Eventos Educativos.

**REGIÃO 02 - CENTRO SUL / 313.1 / 1939 - FISCALIZAÇÃO REALIZADA / 08200003 - DETRAN**

426 operações de fiscalização

**REGIÃO 02 - CENTRO SUL / 313.1 / 1944 - DOCUMENTO CONCEDIDO / 08200003 - DETRAN**

24.452 CNH Emitidas

**REGIÃO 02 - CENTRO SUL / 313.1 / 1949 - REGISTRO REALIZADO / 08200003 - DETRAN**

121.740 Veículos Licenciados

**REGIÃO 02 - CENTRO SUL / 313.1 / 2101 - EQUIPAMENTO MANTIDO / 08200003 - DETRAN**

16.150 infrações registradas

**REGIÃO 03 - GRANDE FORTALEZA / 313.1 / 1892 - EVENTO REALIZADO / 08200003 - DETRAN**

527 Eventos Educativos.

**REGIÃO 03 - GRANDE FORTALEZA / 313.1 / 1939 - FISCALIZAÇÃO REALIZADA / 08200003 - DETRAN**

17.424 operações de fiscalização

**REGIÃO 03 - GRANDE FORTALEZA / 313.1 / 1944 - DOCUMENTO CONCEDIDO / 08200003 - DETRAN**

252.288 CNH Emitidas

**REGIÃO 03 - GRANDE FORTALEZA / 313.1 / 1949 - REGISTRO REALIZADO / 08200003 - DETRAN**

1.256.096 Veículos Licenciados

**REGIÃO 03 - GRANDE FORTALEZA / 313.1 / 2101 - EQUIPAMENTO MANTIDO / 08200003 - DETRAN**

408.291 infrações registradas

**REGIÃO 03 - GRANDE FORTALEZA / 313.1 / 2179 - UNIDADE ESTRUTURADA / 08200003 - DETRAN**

Durante o Período de JANEIRO A DEZEMBRO/2025 - Foram realizada as seguintes operações: Aquisição de equipamentos de proteção individual (EPIs), ferramentas e instrumentos de medição para atividades técnicas. | Aquisição de 02 cafeteiras industriais | Aquisição de 46 unidades de bebedouros de coluna. | Aquisição de centrais de ar condicionado. | Aquisição de 55 TVs. | Aquisição de 10 Roçadeiras | Aquisição de 12 VEÍCULOS HÍBRIDOS | Início da Reforma do Posto da PRE localizado na Rodovia CE 040|

**REGIÃO 03 - GRANDE FORTALEZA / 313.2 / 2181 - TERMINAL RODOVIÁRIO IMPLANTADO / 13200001 - ARCE**

Construção de 02 terminais rodoviários de passageiros no município de Paracuru e Horizonte

**REGIÃO 03 - GRANDE FORTALEZA / 313.2 / 2183 - LINHA LESTE IMPLANTADA / 08000000 - SEINFRA**

No período, foi executado 10,17% das obras civis da linha leste com execução acumulada da obra em 47,11%.

**REGIÃO 03 - GRANDE FORTALEZA / 313.2 / 2185 - LINHA METROFERROVIÁRIA ESTRUTURADA / 08000000 - SEINFRA**

Implantação dos sistemas fixos e de controle do Ramal Parangaba/Mucuripe.

**REGIÃO 03 - GRANDE FORTALEZA / 313.3 / 2186 - BENEFÍCIO CONCEDIDO / 08200007 - METROFOR**

No período de janeiro a dezembro/2025 foram transportados 9.742.707 passageiros na Linha Sul, 1.529.480 na Linha Oeste e 3.991.519 na Linha Nordeste, totalizando 15.263.706 passageiros beneficiados na RMF, com uma média de passageiros mensais de 811.892 na Linha Sul, 127.457 na Linha Oeste e 332.627 na Linha Nordeste; e ainda uma média de passageiros por dia útil de 33.660 na Linha Sul, 5.317 na Linha Oeste e 13.842 na Linha Nordeste (Parangaba - Mucuripe

**REGIÃO 03 - GRANDE FORTALEZA / 313.3 / 2186 - BENEFÍCIO CONCEDIDO / 43000000 - SCIDADES**

654.802 viagens beneficiadas em Fortaleza.

**REGIÃO 04 - LITORAL LESTE / 313.1 / 1892 - EVENTO REALIZADO / 08200003 - DETRAN**

36 Eventos Educativos.

**REGIÃO 04 - LITORAL LESTE / 313.1 / 1939 - FISCALIZAÇÃO REALIZADA / 08200003 - DETRAN**

1.205 operações de fiscalização

**REGIÃO 04 - LITORAL LESTE / 313.1 / 1944 - DOCUMENTO CONCEDIDO / 08200003 - DETRAN**

12.735 CNH Emitidas

**REGIÃO 04 - LITORAL LESTE / 313.1 / 1949 - REGISTRO REALIZADO / 08200003 - DETRAN**

63.405 Veículos Licenciados

**REGIÃO 04 - LITORAL LESTE / 313.1 / 2101 - EQUIPAMENTO MANTIDO / 08200003 - DETRAN**

83.137 infrações registradas

**REGIÃO 05 - LITORAL NORTE / 313.1 / 1892 - EVENTO REALIZADO / 08200003 - DETRAN**

215 Eventos Educativos.

**REGIÃO 05 - LITORAL NORTE / 313.1 / 1939 - FISCALIZAÇÃO REALIZADA / 08200003 - DETRAN**

983 operações de fiscalização

**REGIÃO 05 - LITORAL NORTE / 313.1 / 1944 - DOCUMENTO CONCEDIDO / 08200003 - DETRAN**

24.851 CNH Emitidas

**REGIÃO 05 - LITORAL NORTE / 313.1 / 1949 - REGISTRO REALIZADO / 08200003 - DETRAN**

123.727 Veículos Licenciados

**REGIÃO 05 - LITORAL NORTE / 313.1 / 2101 - EQUIPAMENTO MANTIDO / 08200003 - DETRAN**

28.647 infrações registradas

**REGIÃO 06 - LITORAL OESTE / VALE DO CURU / 313.1 / 1892 - EVENTO REALIZADO / 08200003 - DETRAN**

30 Eventos Educativos.

**REGIÃO 06 - LITORAL OESTE / VALE DO CURU / 313.1 / 1939 - FISCALIZAÇÃO REALIZADA / 08200003 - DETRAN**

1.384 operações de fiscalização

**REGIÃO 06 - LITORAL OESTE / VALE DO CURU / 313.1 / 1944 - DOCUMENTO CONCEDIDO / 08200003 - DETRAN**

24.568 CNH Emitidas

**REGIÃO 06 - LITORAL OESTE / VALE DO CURU / 313.1 / 1949 - REGISTRO REALIZADO / 08200003 - DETRAN**

122.321 Veículos Licenciados

**REGIÃO 06 - LITORAL OESTE / VALE DO CURU / 313.1 / 2101 - EQUIPAMENTO MANTIDO / 08200003 - DETRAN**

2.660 infrações registradas

**REGIÃO 07 - MACIÇO DO BATURITÉ / 313.1 / 1892 - EVENTO REALIZADO / 08200003 - DETRAN**

142 Eventos Educativos.

**REGIÃO 07 - MACIÇO DO BATURITÉ / 313.1 / 1939 - FISCALIZAÇÃO REALIZADA / 08200003 - DETRAN**

1.229 operações de fiscalização

**REGIÃO 07 - MACIÇO DO BATURITÉ / 313.1 / 1944 - DOCUMENTO CONCEDIDO / 08200003 - DETRAN**

15.146 CNH Emitidas

**REGIÃO 07 - MACIÇO DO BATURITÉ / 313.1 / 1949 - REGISTRO REALIZADO / 08200003 - DETRAN**

75.410 Veículos Licenciados

**REGIÃO 07 - MACIÇO DO BATURITÉ / 313.1 / 2101 - EQUIPAMENTO MANTIDO / 08200003 - DETRAN**

18.857 infrações registradas

**REGIÃO 08 - SERRA DA IBIAPABA / 313.1 / 1892 - EVENTO REALIZADO / 08200003 - DETRAN**

4 Eventos Educativos.

**REGIÃO 08 - SERRA DA IBIAPABA / 313.1 / 1939 - FISCALIZAÇÃO REALIZADA / 08200003 - DETRAN**

operações de fiscalização

**REGIÃO 08 - SERRA DA IBIAPABA / 313.1 / 1944 - DOCUMENTO CONCEDIDO / 08200003 - DETRAN**

22.280 CNH Emitidas

**REGIÃO 08 - SERRA DA IBIAPABA / 313.1 / 1949 - REGISTRO REALIZADO / 08200003 - DETRAN**

110.931 Veículos Licenciados

**REGIÃO 08 - SERRA DA IBIAPABA / 313.1 / 2101 - EQUIPAMENTO MANTIDO / 08200003 - DETRAN**

28.471 infrações registradas

**REGIÃO 09 - SERTÃO CENTRAL / 313.1 / 1892 - EVENTO REALIZADO / 08200003 - DETRAN**

3 Eventos Educativos.

**REGIÃO 09 - SERTÃO CENTRAL / 313.1 / 1939 - FISCALIZAÇÃO REALIZADA / 08200003 - DETRAN**

652 operações de fiscalização

**REGIÃO 09 - SERTÃO CENTRAL / 313.1 / 1944 - DOCUMENTO CONCEDIDO / 08200003 - DETRAN**

24.544 CNH Emitidas

**REGIÃO 09 - SERTÃO CENTRAL / 313.1 / 1949 - REGISTRO REALIZADO / 08200003 - DETRAN**

122.198 Veículos Licenciados

**REGIÃO 09 - SERTÃO CENTRAL / 313.1 / 2101 - EQUIPAMENTO MANTIDO / 08200003 - DETRAN**

8.123 infrações registradas

**REGIÃO 10 - SERTÃO DE CANINDÉ / 313.1 / 1892 - EVENTO REALIZADO / 08200003 - DETRAN**

2 Eventos Educativos.

**REGIÃO 10 - SERTÃO DE CANINDÉ / 313.1 / 1939 - FISCALIZAÇÃO REALIZADA / 08200003 - DETRAN**

249 operações de fiscalização

**REGIÃO 10 - SERTÃO DE CANINDÉ / 313.1 / 1944 - DOCUMENTO CONCEDIDO / 08200003 - DETRAN**

12.830 CNH Emitidas

**REGIÃO 10 - SERTÃO DE CANINDÉ / 313.1 / 1949 - REGISTRO REALIZADO / 08200003 - DETRAN**

63.878 Veículos Licenciados

**REGIÃO 10 - SERTÃO DE CANINDÉ / 313.1 / 2101 - EQUIPAMENTO MANTIDO / 08200003 - DETRAN**

14.194 infrações registradas

**REGIÃO 11 - SERTÃO DE SOBRAL / 313.1 / 1892 - EVENTO REALIZADO / 08200003 - DETRAN**

55 Eventos Educativos.

**REGIÃO 11 - SERTÃO DE SOBRAL / 313.1 / 1939 - FISCALIZAÇÃO REALIZADA / 08200003 - DETRAN**

618 operações de fiscalização

**REGIÃO 11 - SERTÃO DE SOBRAL / 313.1 / 1944 - DOCUMENTO CONCEDIDO / 08200003 - DETRAN**

30.711 CNH Emitidas

**REGIÃO 11 - SERTÃO DE SOBRAL / 313.1 / 1949 - REGISTRO REALIZADO / 08200003 - DETRAN**

152.907 Veículos Licenciados

**REGIÃO 11 - SERTÃO DE SOBRAL / 313.1 / 2101 - EQUIPAMENTO MANTIDO / 08200003 - DETRAN**

36.883 infrações registradas

**REGIÃO 11 - SERTÃO DE SOBRAL / 313.3 / 2186 - BENEFÍCIO CONCEDIDO / 08200007 - METROFOR**

No período de janeiro a dezembro/2025, no VLT Sobral foram transportados 804.711 passageiros. Uma média de 67.059 passageiros por mês e de 2.897 passageiros por dia útil.

**REGIÃO 12 - SERTÃO DOS CRATEÚS / 313.1 / 1892 - EVENTO REALIZADO / 08200003 - DETRAN**

2 Eventos Educativos.

**REGIÃO 12 - SERTÃO DOS CRATEÚS / 313.1 / 1939 - FISCALIZAÇÃO REALIZADA / 08200003 - DETRAN**

679 operações de fiscalização

**REGIÃO 12 - SERTÃO DOS CRATEÚS / 313.1 / 1944 - DOCUMENTO CONCEDIDO / 08200003 - DETRAN**

21.935 CNH Emitidas

**REGIÃO 12 - SERTÃO DOS CRATEÚS / 313.1 / 1949 - REGISTRO REALIZADO / 08200003 - DETRAN**

109.213 Veículos Licenciados

**REGIÃO 12 - SERTÃO DOS CRATEÚS / 313.1 / 2101 - EQUIPAMENTO MANTIDO / 08200003 - DETRAN**

8.192 infrações registradas

**REGIÃO 13 - SERTÃO DOS INHAMUNS / 313.1 / 1939 - FISCALIZAÇÃO REALIZADA / 08200003 - DETRAN**

138 operações de fiscalização

**REGIÃO 13 - SERTÃO DOS INHAMUNS / 313.1 / 1944 - DOCUMENTO CONCEDIDO / 08200003 - DETRAN**

8.460 CNH Emitidas

**REGIÃO 13 - SERTÃO DOS INHAMUNS / 313.1 / 1949 - REGISTRO REALIZADO / 08200003 - DETRAN**

42.121 Veículos Licenciados

**REGIÃO 13 - SERTÃO DOS INHAMUNS / 313.1 / 2101 - EQUIPAMENTO MANTIDO / 08200003 - DETRAN**

2.899 infrações registradas

**REGIÃO 14 - VALE DO JAGUARIBE / 313.1 / 1892 - EVENTO REALIZADO / 08200003 - DETRAN**

315 Eventos Educativos.

**REGIÃO 14 - VALE DO JAGUARIBE / 313.1 / 1939 - FISCALIZAÇÃO REALIZADA / 08200003 - DETRAN**

1.087 operações de fiscalização

**REGIÃO 14 - VALE DO JAGUARIBE / 313.1 / 1944 - DOCUMENTO CONCEDIDO / 08200003 - DETRAN**

24.441 CNH Emitidas

**REGIÃO 14 - VALE DO JAGUARIBE / 313.1 / 1949 - REGISTRO REALIZADO / 08200003 - DETRAN**

121.687 Veículos Licenciados

**REGIÃO 14 - VALE DO JAGUARIBE / 313.1 / 2101 - EQUIPAMENTO MANTIDO / 08200003 - DETRAN**

10.383 infrações registradas

**REGIÃO 15 - ESTADO DO CEARÁ / 313.1 / 2005 - UNIDADE MANTIDA / 08200003 - DETRAN**

No Período de monitoramento JANEIRO-DEZEMBRO/2025 foram mantidas 106 unidades operacionais. 90 unidades de atendimento e 16 Sedes.

**REGIÃO 15 - ESTADO DO CEARÁ / 313.3 / 2242 - VAI E VEM CONCEDIDOS / 13200001 - ARCE**

Concessão de 1.966.282 passagens gratuitas no ônibus do serviço público de transporte intermunicipal de passageiros através do Programa VaiVem - Sistema Regular.

**REGIÃO 15 - ESTADO DO CEARÁ / 313.3 / 2242 - VAI E VEM CONCEDIDOS / 13200001 - ARCE**

Concessão de 121.265 passagens gratuitas nas vans do serviço público de transporte intermunicipal de passageiros através do Programa VaiVem - Sistema Complementar.

**REGIÃO 15 - ESTADO DO CEARÁ / 313.3 / 2242 - VAI E VEM CONCEDIDOS / 13200001 - ARCE**

Concessão de 348.532 passagens gratuitas no Metrofor no serviço público de transporte intermunicipal de passageiros através do Programa VaiVem - Sistema Metroferroviário.

**REGIÃO 15 - ESTADO DO CEARÁ / 313.3 / 2242 - VAI E VEM CONCEDIDOS / 13200001 - ARCE**

8.176 estudantes beneficiados com passagens gratuitas no serviço público de transporte intermunicipal de passageiros através do Programa VaiVem Estudante.

**REGIÃO 15 - ESTADO DO CEARÁ / 313.3 / 2242 - VAI E VEM CONCEDIDOS / 13200001 - ARCE**

23.416 cidadãos em busca de emprego beneficiados com passagens gratuitas no serviço público de transporte intermunicipal de passageiros através do Programa Vaivem Trabalhador.

**Análise do Programa**

Dentro da base estratégica do PPA 2024-2027, o Programa 313 - Mobilidade, Trânsito e Transporte se insere no Tema "Desenvolvimento Urbano e Mobilidade", do Eixo "O Ceará que Preserva, Convive e Zela pelo Território". Possuindo como público alvo usuários dos sistemas de trânsito, condutores de veículos automotores, pedestres, ciclistas e a população em geral, o Programa conta com três objetivos específicos: (i) garantir a segurança viária; (ii) diversificar a matriz de transporte; e (iii) ampliar o acesso ao transporte público para a população cearense.

Das 21 entregas previstas no Programa, 18 possuem metas para 2025. Convém ressaltar que, devido à metodologia do PPA, que adota a premissa da Gestão para Resultados (Lei nº 18.662/2023, art. 2º, inciso I), a execução de metas físicas, em regra, só é contabilizada quando há a efetiva entrega do bem ou serviço à população.

Assim, nos casos de entregas que envolvem obras cuja execução ultrapassa um exercício, como ocorre com projetos de implantação de linhas metroferroviárias ou de terminais rodoviários, pode haver execução financeira sem que a execução física seja registrada. Isso ocorre porque, enquanto não há entrega efetiva e concluída, o Sistema Integrado de Monitoramento e Avaliação (Sima) não computa a execução física, que fica restrita ao acompanhamento qualitativo individualizado.

Apesar disso, é possível destacar o bom desempenho das entregas relacionadas à segurança viária. Foram realizados 1.774 eventos educativos de trânsito, emitidas 562.619 carteiras nacionais de habilitação e executadas 27.758,00 ações de fiscalização do serviço de transporte rodoviário intermunicipal de passageiros em todo o estado do Ceará.

No tocante à diversificação da matriz de transportes, o governo estadual tem atuado na ampliação e modernização do modal metroferroviário, com os projetos de implantação da Linha Leste (com execução de 47,11%), da Linha Sul (com execução de 98,84%), e do Ramal Aeroporto da Linha VLT Parangaba-Mucuripe, inclusive a implantação dos sistemas fixos e de controle.

Também merece destaque o esforço governamental para ampliar o acesso da população ao transporte público, com a concessão de subsídios tarifários por meio de iniciativas como o Projeto Vai e Vem Livre, o Bilhete Único Metropolitano (BUM) e o subsídio em tarifas de transporte metroferroviário.

Em relação aos recursos orçamentários, está prevista a aplicação de cerca de R\$ 1,7 bilhão, considerando créditos iniciais e adicionais. Até dezembro, foram empenhados aproximadamente R\$ 1,3 bilhão, o que corresponde a uma execução de 76,47%.

De modo geral, o Programa apresenta bom desempenho, sobretudo nas entregas ligadas à segurança viária e ao acesso da população cearense ao transporte público. Já as ações voltadas à diversificação da matriz de transportes, por exigirem maiores investimentos e prazos mais longos, ainda estão em fase de execução, com impactos a serem percebidos de forma mais concreta nos próximos períodos.

**Eixo: 3 - O CEARÁ QUE PRESERVA, CONVIVE E ZELA PELO TERRITÓRIO**

**Tema: 3.2 - ENERGIAS RENOVÁVEIS**

**Programa: 321 - MATRIZ ENERGÉTICA DO ESTADO DO CEARÁ**

Órgão Gestor:

08000000 - SEINFRA

Órgão(s) Executor(es):

CENTRAIS DE ABASTECIMENTO DO CEARÁ S/A

COMPANHIA DE GÁS DO CEARÁ

FUNDO DE INCENTIVO À EFICIÊNCIA ENERGÉTICA

NÚCLEO DE TECNOLOGIA E QUALIDADE INDUSTRIAL DO CEARÁ

SECRETARIA DA INFRAESTRUTURA

SECRETARIA DO DESENVOLVIMENTO AGRÁRIO

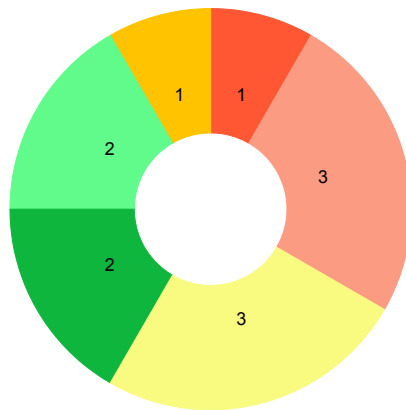
SECRETARIA DO DESENVOLVIMENTO ECONÔMICO

**Público-alvo:** Empresas e demais instituições privadas dos setores agropecuário, industrial, comercial e de serviços, população residencial, rural e urbana, e órgãos/entidades do poder público estadual.

Situação do Monitoramento do Programa: Validado

**Visão Geral do Programa**

**Execução Física das Entregas (%)**



● Até 25%   ● 25,01% a 50%   ● 50,01% a 75%   ● 75,01% a 100%   ● 100,01% a 200%   ● Acima de 200,01%   ● Não Acompanhado

Entregas sem meta para o ano vigente	Entregas sem meta mas com realização no ano vigente
-	-

**Desempenho Físico das Entrega(s)**



Objetivo Específico	Entrega / Unidade de Medida	Programado	Realizado	% Execução Física
321.1 - Ampliar a produção de energia de fontes renováveis.	1893 - SERVIÇO REALIZADO / Unidade	15,00	22,00	146,67
321.1 - Ampliar a produção de energia de fontes renováveis.	1941 - SISTEMA IMPLANTADO / Unidade	13,00	6,00	46,15
321.1 - Ampliar a produção de energia de fontes renováveis.	2092 - GÁS RENOVÁVEL OFERTADO / metro cúbico	90.000,00	59.841,00	66,49
321.1 - Ampliar a produção de energia de fontes renováveis.	2240 - RENDA DO SOL IMPLANTADO / Unidade	24,00	0,00	0,00
321.2 - Apoiar a transição energética justa e inclusiva, para viabilizar o aproveitamento de potencialidades sustentáveis no Estado e o desenvolvimento do hub de hidrogênio verde.	1890 - DOCUMENTO PUBLICADO / Unidade	5,00	3,00	60,00
321.2 - Apoiar a transição energética justa e inclusiva, para viabilizar o aproveitamento de potencialidades sustentáveis no Estado e o desenvolvimento do hub de hidrogênio verde.	1958 - EMPREENHIMENTO BENEFICIADO / Unidade	11,00	3,00	27,27
321.2 - Apoiar a transição energética justa e inclusiva, para viabilizar o aproveitamento de potencialidades sustentáveis no Estado e o desenvolvimento do hub de hidrogênio verde.	1972 - PROJETO REALIZADO / Unidade	3,00	2,00	66,67
321.3 - Incentivar o consumo racional de energia.	1947 - PROJETO IMPLANTADO / Unidade	4,00	217,00	5.425,00
321.3 - Incentivar o consumo racional de energia.	2095 - SISTEMA DE ENERGIA MANTIDO / Unidade	1,00	1,00	100,00
321.4 - Melhorar a infraestrutura energética de atendimento.	1911 - INSTITUIÇÃO APOIADA / Unidade	8,00	3,00	37,50
321.4 - Melhorar a infraestrutura energética de atendimento.	2093 - REDE IMPLANTADA / quilômetro	65,00	73,89	113,68
321.4 - Melhorar a infraestrutura energética de atendimento.	2094 - INFRAESTRUTURA DE ENERGIA IMPLANTADA / Unidade	49,00	45,00	91,84

## Identificação de Problemas

Objetivo Específico	Entrega	Âmbito	Problema	Impacto
321.1 - Ampliar a produção de energia de fontes renováveis.	2092 - GÁS RENOVÁVEL OFERTADO	Execução Física/ Operacional	Outro	Médio

## Execução orçamentária/financeira (por Órgão Executor)

Órgão Executor	Lei + Crédito (A)	Empenhado (B)	Pago (C)	%Empenhado (B/A)	%Pago (C/A)
CEASA	9.866.184,00	0,00	0,00	0,00	0,00
CEGÁS	38.097.646,00	0,00	0,00	0,00	0,00
FIEE	23.700.906,11	22.308.448,78	8.526.539,93	94,12	35,98
NUTEC	0,00	0,00	0,00	0,00	0,00
SDA	0,00	0,00	0,00	0,00	0,00
SDE	27.641.351,94	27.377.610,68	27.377.610,68	99,05	99,05
SEINFRA	6.513.676,00	6.513.676,00	5.172.569,14	100,00	79,41
<b>Total Geral</b>	<b>105.819.764,05</b>	<b>56.199.735,46</b>	<b>41.076.719,75</b>	<b>53,11</b>	<b>38,82</b>

## Execução orçamentária/financeira (por Fonte de Recursos)

Fonte de Recursos	Lei + Crédito (A)	Empenhado (B)	Pago (C)	%Empenhado (B/A)	%Pago (C/A)
500 - RECURSOS NÃO VINCULADOS DE IMPOSTOS	32.217.527,94	31.953.786,68	30.612.679,82	99,18	95,02
500 - RECURSOS NÃO VINCULADOS DE IMPOSTOS	1.937.500,00	1.937.500,00	1.937.500,00	100,00	100,00
501 - OUTROS RECURSOS NÃO VINCULADOS	47.963.830,00	0,00	0,00	0,00	0,00

759 - RECURSOS VINCULADOS A FUNDOS	23.700.906,11	22.308.448,78	8.526.539,93	94,12	35,98
799 - OUTRAS VINCULAÇÕES LEGAIS	0,00	0,00	0,00	0,00	0,00
Total Geral:	105.819.764,05	56.199.735,46	41.076.719,75	53,11	38,82

### Execução Extraorçamentária/financeira (por Fonte de Recursos)

Fonte de Recursos	Valor Extraorçamentário (B/A)
<b>Total Geral</b>	

### Execução orçamentária/financeira (por Entrega)

Objetivo Específico	Entrega	Lei + Crédito (A)	Empenhado (B)	%Empenhado (B/A)
Ampliar a produção de energia de fontes renováveis.	1893 - SERVIÇO REALIZADO	0,00	0,00	0,00
Ampliar a produção de energia de fontes renováveis.	1941 - SISTEMA IMPLANTADO	22.702.597,57	11.443.956,24	50,41
Ampliar a produção de energia de fontes renováveis.	2240 - RENDA DO SOL IMPLANTADO	0,00	0,00	0,00
Apoiar a transição energética justa e inclusiva, para viabilizar o aproveitamento de potencialidades sustentáveis no Estado e o desenvolvimento do hub de hidrogênio verde.	1890 - DOCUMENTO PUBLICADO	0,00	0,00	0,00
Apoiar a transição energética justa e inclusiva, para viabilizar o aproveitamento de potencialidades sustentáveis no Estado e o desenvolvimento do hub de hidrogênio verde.	1958 - EMPREENHIMENTO BENEFICIADO	27.641.351,94	27.377.610,68	99,05
Apoiar a transição energética justa e inclusiva, para viabilizar o aproveitamento de potencialidades sustentáveis no Estado e o desenvolvimento do hub de hidrogênio verde.	1972 - PROJETO REALIZADO	0,00	0,00	0,00

Incentivar o consumo racional de energia.	1947 - PROJETO IMPLANTADO	0,00	0,00	0,00
Incentivar o consumo racional de energia.	2095 - SISTEMA DE ENERGIA MANTIDO	4.576.176,00	4.576.176,00	100,00
Melhorar a infraestrutura energética de atendimento.	1911 - INSTITUIÇÃO APOIADA	1.937.500,00	1.937.500,00	100,00
Melhorar a infraestrutura energética de atendimento.	2093 - REDE IMPLANTADA	38.097.646,00	0,00	0,00
Melhorar a infraestrutura energética de atendimento.	2094 - INFRAESTRUTURA DE ENERGIA IMPLANTADA	10.864.492,54	10.864.492,54	100,00
Total Geral:		<b>105.819.764,05</b>	<b>56.199.735,46</b>	<b>53,11</b>

## Análise do Desempenho Geral do Programa

### O que foi efetivamente entregue no período

#### REGIÃO 01 - CARIRI / 321.3 / 1947 - PROJETO IMPLANTADO / 08000000 - SEINFRA

Migração de consumidoras para o Mercado Livre de Energia: 8 unidades; Migração para a tecnologia VoIP: 6 unidades.

#### REGIÃO 01 - CARIRI / 321.4 / 1911 - INSTITUIÇÃO APOIADA / 08000000 - SEINFRA

Repasse de recurso por meio de convênio para o município do Crato na área de energia.

#### REGIÃO 01 - CARIRI / 321.4 / 2093 - REDE IMPLANTADA / 08200005 - CEGÁS

Foi iniciado o abastecimento pontual e de forma remota do cliente industrial Trevo.

#### REGIÃO 01 - CARIRI / 321.4 / 2094 - INFRAESTRUTURA DE ENERGIA IMPLANTADA / 08000000 - SEINFRA

Obras de infraestrutura elétrica de remanejamento, de mudança de fase, de construção e de extensão de rede elétrica de empreendimentos e comunidades no(s) município(s) de Barbalha (5 obras) e Crato (1 obra)

#### REGIÃO 02 - CENTRO SUL / 321.1 / 1941 - SISTEMA IMPLANTADO / 08000000 - SEINFRA

Implantação de sistemas de geração distribuída na escola, Adultos Governador Luiz Gonzaga da Fonseca Mota.

#### REGIÃO 02 - CENTRO SUL / 321.3 / 1947 - PROJETO IMPLANTADO / 08000000 - SEINFRA

Migração de consumidoras para o Mercado Livre de Energia: 4 unidades; Migração para a tecnologia VoIP: 1 unidades.

#### REGIÃO 03 - GRANDE FORTALEZA / 321.1 / 1893 - SERVIÇO REALIZADO / 31200006 - NUTEC

O Nutec no período de janeiro a dezembro foram realizados 22 serviços para o fornecimento de soluções para projetos de energias renováveis.

#### REGIÃO 03 - GRANDE FORTALEZA / 321.1 / 1941 - SISTEMA IMPLANTADO / 08000000 - SEINFRA

Implantação de sistemas de geração distribuída nas escolas: Escola de Ensino Fundamental Adelino Alcântara Filho, Escolas de Ensino Fundamental e Médio Furtunato Severiano da Costa, Centro Cearense de idiomas do Conjunto Ceará e Centro de educação de jovens e adultos Adelino Alcântara Filho

#### REGIÃO 03 - GRANDE FORTALEZA / 321.1 / 2092 - GÁS RENOVÁVEL OFERTADO / 08200005 - CEGÁS

Em 2025, no PPA, estava projetada, inicialmente, a comercialização de 90.000 m³/dia de Gás Natural Renovável ζ GNR, tendo sido distribuídos, de janeiro a dezembro, em média, 59.841 m³/dia. Tal volume de biometano é injetado na rede de distribuição, atendendo clientes na região da Grande Fortaleza.

**REGIÃO 03 - GRANDE FORTALEZA / 321.2 / 1958 - EMPREENDIMENTO BENEFICIADO / 56000000 - SDE**

Grande Fortaleza

Aprovação de 03 Protocolos de Intenção no âmbito do PIER;

Investimento estimado: mais de R\$ 6.700.000.000,00;

Geração estimada: mais de 1.100 empregos diretos.

**REGIÃO 03 - GRANDE FORTALEZA / 321.3 / 1947 - PROJETO IMPLANTADO / 08000000 - SEINFRA**

Migração de consumidoras para o Mercado Livre de Energia: 63 unidades; Migração para a tecnologia VoIP: 83 unidades.

**REGIÃO 03 - GRANDE FORTALEZA / 321.3 / 2095 - SISTEMA DE ENERGIA MANTIDO / 08000000 - SEINFRA**

Realizados serviços de manutenção preventiva e corretiva, bem como a operação dos sistemas elétricos e de climatização do Centro de Eventos do Ceará.

**REGIÃO 03 - GRANDE FORTALEZA / 321.4 / 2093 - REDE IMPLANTADA / 08200005 - CEGÁS**

Foi realizada a construção de 73,81 km de rede onde tiveram como foco principal a saturação da rede em diversos bairros da Grande Fortaleza, como Papicu, Aldeota, Tabapuá, Cambeba e Messejana, ampliando a capacidade de atendimento a novos clientes.

**REGIÃO 03 - GRANDE FORTALEZA / 321.4 / 2094 - INFRAESTRUTURA DE ENERGIA IMPLANTADA / 08000000 - SEINFRA**

Obras de infraestrutura elétrica de remanejamento, de mudança de fase, de construção e de extensão de rede elétrica de empreendimentos e comunidades no(s) município(s) de Aquiraz (2 obras), Caucaia (2 obras), Fortaleza (10 obras), Maracanaú (2 obras), Maranguape, Pacajus, Paraipaba, São Gonçalo do Amarante (2 obras) e Trairi

**REGIÃO 04 - LITORAL LESTE / 321.3 / 1947 - PROJETO IMPLANTADO / 08000000 - SEINFRA**

Migração de consumidoras para o Mercado Livre de Energia: 4 unidades; Migração para a tecnologia VoIP: 1 unidade.

**REGIÃO 04 - LITORAL LESTE / 321.4 / 1911 - INSTITUIÇÃO APOIADA / 08000000 - SEINFRA**

Repasse de recurso por meio de convênio para o município de Aracati na área de energia.

**REGIÃO 04 - LITORAL LESTE / 321.4 / 2094 - INFRAESTRUTURA DE ENERGIA IMPLANTADA / 08000000 - SEINFRA**

Obras de infraestrutura elétrica de remanejamento, de mudança de fase, de construção e de extensão de rede elétrica de empreendimentos e comunidades no(s) município(s) de Beberibe e Itaiçaba

**REGIÃO 05 - LITORAL NORTE / 321.3 / 1947 - PROJETO IMPLANTADO / 08000000 - SEINFRA**

Migração de consumidoras para o Mercado Livre de Energia: 5 unidades.

**REGIÃO 05 - LITORAL NORTE / 321.4 / 2094 - INFRAESTRUTURA DE ENERGIA IMPLANTADA / 08000000 - SEINFRA**

Obras de infraestrutura elétrica de remanejamento, de mudança de fase, de construção e de extensão de rede elétrica de empreendimentos e comunidades no(s) município(s) de Itarema

**REGIÃO 06 - LITORAL OESTE / VALE DO CURU / 321.3 / 1947 - PROJETO IMPLANTADO / 08000000 - SEINFRA**

Migração de consumidoras para o Mercado Livre de Energia: 4 unidades; Migração para a tecnologia VoIP: 1 unidade.

**REGIÃO 06 - LITORAL OESTE / VALE DO CURU / 321.4 / 2094 - INFRAESTRUTURA DE ENERGIA IMPLANTADA / 08000000 - SEINFRA**

Obras de infraestrutura elétrica de remanejamento, de mudança de fase, de construção e de extensão de rede elétrica de empreendimentos e comunidades no(s) município(s) de Amontada (2 obras), Tejuçuoca e Tururu

**REGIÃO 07 - MACIÇO DO BATURITÉ / 321.3 / 1947 - PROJETO IMPLANTADO / 08000000 - SEINFRA**

Migração de consumidoras para o Mercado Livre de Energia: 3 unidades; Migração para a tecnologia VoIP: 2 unidades.

**REGIÃO 07 - MACIÇO DO BATURITÉ / 321.4 / 1911 - INSTITUIÇÃO APOIADA / 08000000 - SEINFRA**

Repasse de recurso por meio de convênio para o município de Baturité na área de energia.

**REGIÃO 07 - MACIÇO DO BATURITÉ / 321.4 / 2094 - INFRAESTRUTURA DE ENERGIA IMPLANTADA / 08000000 - SEINFRA**

Obras de infraestrutura elétrica de remanejamento, de mudança de fase, de construção e de extensão de rede elétrica de empreendimentos e comunidades no(s) município(s) de Mulungu

**REGIÃO 08 - SERRA DA IBIAPABA / 321.1 / 1941 - SISTEMA IMPLANTADO / 08000000 - SEINFRA**

Implantação de sistemas de geração distribuída na escola de Ensino Médio Raimundo Marques Nonato

**REGIÃO 08 - SERRA DA IBIAPABA / 321.3 / 1947 - PROJETO IMPLANTADO / 08000000 - SEINFRA**

Migração de consumidoras para o Mercado Livre de Energia: 2 unidades; Migração para a tecnologia VoIP: 2 unidades.

**REGIÃO 09 - SERTÃO CENTRAL / 321.3 / 1947 - PROJETO IMPLANTADO / 08000000 - SEINFRA**

Migração de consumidoras para o Mercado Livre de Energia: 2 unidades; Migração para a tecnologia VoIP: 2 unidades.

**REGIÃO 09 - SERTÃO CENTRAL / 321.4 / 2094 - INFRAESTRUTURA DE ENERGIA IMPLANTADA / 08000000 - SEINFRA**

Obras de infraestrutura elétrica de remanejamento, de mudança de fase, de construção e de extensão de rede elétrica de empreendimentos e comunidades no(s) município(s) de Banabuiú, Ibareta, Milhã e Solonópole

**REGIÃO 10 - SERTÃO DE CANINDÉ / 321.3 / 1947 - PROJETO IMPLANTADO / 08000000 - SEINFRA**

Migração de consumidoras para o Mercado Livre de Energia: 4 unidades; Migração para a tecnologia VoIP: 1 unidade.

**REGIÃO 10 - SERTÃO DE CANINDÉ / 321.4 / 2094 - INFRAESTRUTURA DE ENERGIA IMPLANTADA / 08000000 - SEINFRA**

Obras de infraestrutura elétrica de remanejamento, de mudança de fase, de construção e de extensão de rede elétrica de empreendimentos e comunidades no(s) município(s) de Canindé

**REGIÃO 11 - SERTÃO DE SOBRAL / 321.3 / 1947 - PROJETO IMPLANTADO / 08000000 - SEINFRA**

Migração de consumidoras para o Mercado Livre de Energia: 5 unidades; Migração para a tecnologia VoIP: 2 unidades.

**REGIÃO 11 - SERTÃO DE SOBRAL / 321.4 / 2094 - INFRAESTRUTURA DE ENERGIA IMPLANTADA / 08000000 - SEINFRA**

Obras de infraestrutura elétrica de remanejamento, de mudança de fase, de construção e de extensão de rede elétrica de empreendimentos e comunidades no(s) município(s) de Sobral

**REGIÃO 12 - SERTÃO DOS CRATEÚS / 321.3 / 1947 - PROJETO IMPLANTADO / 08000000 - SEINFRA**

Migração de consumidoras para o Mercado Livre de Energia: 6 unidades.

**REGIÃO 12 - SERTÃO DOS CRATEÚS / 321.4 / 2094 - INFRAESTRUTURA DE ENERGIA IMPLANTADA / 08000000 - SEINFRA**

Obras de infraestrutura elétrica de remanejamento, de mudança de fase, de construção e de extensão de rede elétrica de empreendimentos e comunidades no(s) município(s) de Ararendá e Crateús

**REGIÃO 13 - SERTÃO DOS INHAMUNS / 321.3 / 1947 - PROJETO IMPLANTADO / 08000000 - SEINFRA**

Migração de consumidoras para o Mercado Livre de Energia: 1 unidade.

**REGIÃO 13 - SERTÃO DOS INHAMUNS / 321.4 / 2094 - INFRAESTRUTURA DE ENERGIA IMPLANTADA / 08000000 - SEINFRA**

Obras de infraestrutura elétrica de remanejamento, de mudança de fase, de construção e de extensão de rede elétrica de empreendimentos e comunidades no(s) município(s) de Tauá

**REGIÃO 14 - VALE DO JAGUARIBE / 321.3 / 1947 - PROJETO IMPLANTADO / 08000000 - SEINFRA**

Migração de consumidoras para o Mercado Livre de Energia: 2 unidades; Migração para a tecnologia VoIP: 3 unidades.

**REGIÃO 15 - ESTADO DO CEARÁ / 321.2 / 1890 - DOCUMENTO PUBLICADO / 56000000 - SDE**

3 Memorandos de Entendimentos

**REGIÃO 15 - ESTADO DO CEARÁ / 321.2 / 1972 - PROJETO REALIZADO / 08000000 - SEINFRA**

Elaborados de estudos para implementação do Programa Renda do Sol

**REGIÃO 15 - ESTADO DO CEARÁ / 321.2 / 1972 - PROJETO REALIZADO / 56000000 - SDE**

1 projeto realizado (Plataforma Ceará Green Hydrogen Platform)

## Análise do Programa

O Programa 321 - Matriz Energética do Estado do Ceará, inserido na base estratégica do PPA 2024-2027 no Tema Energias Renováveis, do Eixo O Ceará que Preserva, Convive e Zela pelo Território, tem como objetivos ampliar a produção de energia de fontes renováveis; apoiar a transição energética justa e inclusiva, para viabilizar o aproveitamento de potencialidades sustentáveis no Estado e o desenvolvimento do hub de hidrogênio verde; incentivar o consumo racional de energia; e melhorar a infraestrutura energética de atendimento. Tais objetivos visam atender demandas de empresas e demais instituições privadas dos setores agropecuário, industrial, comercial e de serviços, população residencial, rural e urbana, além de órgãos e entidades do poder público estadual.

Para tanto, o Programa possui um total de 12 entregas e conta com esforços de diversos órgãos e entidades, tendo como executores Centrais de Abastecimento do Ceará S/A (Ceasa), Companhia de Gás do Ceará (Cegás), Núcleo de Tecnologia e Qualidade Industrial do Ceará (Nuteq), Secretaria da Infraestrutura (Seinfra), Secretaria das Relações Internacionais (SRI), Secretaria do Desenvolvimento Agrário (SDA), Secretaria do Desenvolvimento Econômico (SDE), além de contar com recursos do Fundo de Incentivo à Eficiência Energética (FIEE) e do Fundo Estadual de Saneamento Básico (FESB).

Das 12 entregas previstas, todas possuem programação para 2025 e 10 apresentaram execução no período. Dentre elas, pode-se destacar a ampliação da infraestrutura de distribuição de gás natural, com a implantação de mais 73,89 quilômetros na rede da Cegás, que atingiu a marca de 792,84 quilômetros, atendendo diversos setores, como industriais, automotivos, comerciais e residenciais. Além disso, a companhia injetou em sua rede um volume de 59.841,00 m<sup>3</sup>/dia de gás natural renovável (GNR).

Outrossim, pode-se salientar a atuação do governo estadual nos esforços para ampliação da produção e da utilização de energias oriundas de fontes renováveis, em cooperação com o setor privado, através de assinaturas de memorandos de entendimentos, protocolos de intenção e serviços tecnológicos prestados pelo Nuteq.

Ademais, pode-se ressaltar ainda o direcionamento de recursos no âmbito do Programa de Investimentos Especiais (PIE), que se originam de parte do faturamento da concessionária de distribuição de energia local, decorrente do contrato de concessão, pelo qual o governo estadual autorizou a realização de vinte e sete obras de eletrificação em diversos municípios, contribuindo para a expansão da oferta de energia para atendimento de empreendimentos e comunidades.

Além disso, foram migrados 104 setoriais para o contrato da Seinfra/Etice, com o objetivo de modernizar a tecnologia dos serviços telefônicos. Também foi realizada a migração de 113 unidades para o mercado livre de energia, entre as quais se destacam a Sede da AESP, os hemocentros de Fortaleza, Crato e Iguatu, a Casa da Mulher Brasileira, a sede da Secretaria da Agricultura e a Biblioteca Estadual do Ceará.

Com iniciativa de migração para o mercado livre dos órgãos públicos, estima-se uma economia de aproximadamente R\$ 1,26 milhão por mês, o que representa R\$ 15,08 milhões ao ano. Além da redução de custos, toda a energia consumida por essas unidades passa a ser 100% proveniente de fontes renováveis, reforçando o compromisso do Estado com a sustentabilidade e a eficiência na gestão de recursos públicos.

Em relação aos recursos orçamentários, há previsão de aplicação, durante todo o exercício, do montante de R\$ 105 milhões, dos quais já foram aplicados no período cerca de R\$ 56 milhões, o que representa 53,11% do planejado.

De forma geral, pode-se notar o esforço do Estado em promover a ampliação de geração de energia oriunda de fontes renováveis, por meio do apoio a uma transição energética sustentável, assim o programa apresenta um desempenho satisfatório.

**Eixo: 3 - O CEARÁ QUE PRESERVA, CONVIVE E ZELA PELO TERRITÓRIO**

**Tema: 3.3 - MEIO AMBIENTE**

**Programa: 331 - CEARÁ CONSCIENTE POR NATUREZA**

Órgão Gestor:

57000000 - SEMA

Órgão(s) Executor(es):

FUNDO ESTADUAL DO MEIO AMBIENTE

SECRETARIA DA EDUCAÇÃO

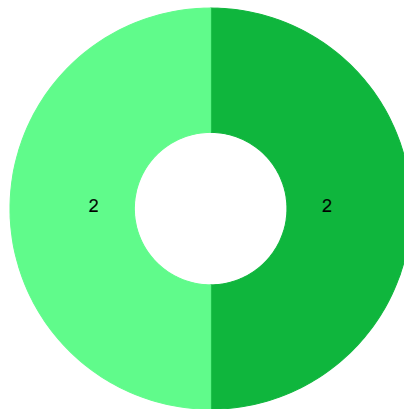
SECRETARIA DO MEIO AMBIENTE E MUDANÇA DO CLIMA

**Público-alvo:** Gestores públicos, comunidade escolar, usuários de Unidades de Conservação, jovens em situação de vulnerabilidade social e sociedade civil organizada.

Situação do Monitoramento do Programa: Validado

**Visão Geral do Programa**

**Execução Física das Entregas (%)**



● Até 25% ● 25,01% a 50% ● 50,01% a 75% ● 75,01% a 100% ● 100,01% a 200% ● Acima de 200,01% ● Não Acompanhado

Entregas sem meta para o ano vigente	Entregas sem meta mas com realização no ano vigente
1,00	-

**Desempenho Físico das Entrega(s)**

Objetivo Específico	Entrega / Unidade de Medida	Programado	Realizado	% Execução Física

331.1 - Estimular a responsabilidade socioambiental, pelo engajamento na salvaguarda e uso sustentável dos recursos naturais.	1894 - PROJETO APOIADO / Unidade	5.766,00	6.821,00	118,30
331.1 - Estimular a responsabilidade socioambiental, pelo engajamento na salvaguarda e uso sustentável dos recursos naturais.	1963 - CERTIFICADO CONCEDIDO / Unidade	0,00	0,00	-
331.1 - Estimular a responsabilidade socioambiental, pelo engajamento na salvaguarda e uso sustentável dos recursos naturais.	2004 - SELO CONCEDIDO / Unidade	20,00	19,00	95,00
331.2 - Conscientizar os cidadãos sobre as temáticas de Meio Ambiente, sustentabilidade, preservação e conservação.	1917 - CAPACITAÇÃO REALIZADA / Unidade	74,00	110,00	148,65
331.2 - Conscientizar os cidadãos sobre as temáticas de Meio Ambiente, sustentabilidade, preservação e conservação.	1966 - AÇÃO REALIZADA / Unidade	2.000,00	1.750,00	87,50

## Identificação de Problemas

Objetivo Específico	Entrega	Âmbito	Problema	Impacto

## Execução orçamentária/financeira (por Órgão Executor)

Órgão Executor	Lei + Crédito (A)	Empenhado (B)	Paço (C)	%Empenhado (B/A)	%Pago (C/A)
FEMA	500.000,00	0,00	0,00	0,00	0,00
SEDUC	50.000,00	0,00	0,00	0,00	0,00
SEMA	20.590.733,64	18.632.050,38	17.866.451,13	90,49	86,77
<b>Total Geral</b>	<b>21.140.733,64</b>	<b>18.632.050,38</b>	<b>17.866.451,13</b>	<b>88,13</b>	<b>84,51</b>

### Execução orçamentária/financeira (por Fonte de Recursos)

Fonte de Recursos	Lei + Crédito (A)	Empenhado (B)	Pago (C)	%Empenhado (B/A)	%Pago (C/A)
500 - RECURSOS NÃO VINCULADOS DE IMPOSTOS	8.017.633,64	7.874.928,38	7.348.859,92	98,22	91,66
759 - RECURSOS VINCULADOS A FUNDOS	500.000,00	0,00	0,00	0,00	0,00
761 - RECURSOS VINCULADOS AO FUNDO DE COMBATE E ERRADICAÇÃO DA POBREZA	12.000.000,00	10.757.122,00	10.517.591,21	89,64	87,65
799 - OUTRAS VINCULAÇÕES LEGAIS	623.100,00	0,00	0,00	0,00	0,00
<b>Total Geral:</b>	<b>21.140.733,64</b>	<b>18.632.050,38</b>	<b>17.866.451,13</b>	<b>88,13</b>	<b>84,51</b>

### Execução Extraorçamentária/financeira (por Fonte de Recursos)

Fonte de Recursos	Valor Extraorçamentário (B/A)
<b>Total Geral</b>	

### Execução orçamentária/financeira (por Entrega)

Objetivo Específico	Entrega	Lei + Crédito (A)	Empenhado (B)	%Empenhado (B/A)
Estimular a responsabilidade socioambiental, pelo engajamento na salvaguarda e uso sustentável dos recursos naturais.	1894 - PROJETO APOIADO	18.474.588,16	17.139.004,90	92,77
Estimular a responsabilidade socioambiental, pelo engajamento na salvaguarda e uso sustentável dos recursos naturais.	1963 - CERTIFICADO CONCEDIDO	0,00	0,00	0,00
Estimular a responsabilidade socioambiental, pelo engajamento na salvaguarda e uso sustentável dos recursos naturais.	2004 - SELO CONCEDIDO	50.000,00	0,00	0,00

Conscientizar os cidadãos sobre as temáticas de Meio Ambiente, sustentabilidade, preservação e conservação.	1917 - CAPACITAÇÃO REALIZADA	1.623.100,00	500.000,00	30,81
Conscientizar os cidadãos sobre as temáticas de Meio Ambiente, sustentabilidade, preservação e conservação.	1966 - AÇÃO REALIZADA	993.045,48	993.045,48	100,00
Total Geral:		<b>21.140.733,64</b>	<b>18.632.050,38</b>	<b>88,13</b>

## Análise do Desempenho Geral do Programa

### O que foi efetivamente entregue no período

#### REGIÃO 01 - CARIRI

Foram realizadas 07 capacitações nos seguintes municípios:  
- Juazeiro do Norte, Várzea Alegre, Porteiras, Crato, Farias Brito, Missão Velha

#### REGIÃO 01 - CARIRI

No período, neste região foram realizadas 307 ações de educação ambiental distribuídas em 03 Unidades de Conservação Estaduais (municípios: Crato e Juazeiro do Norte)

#### REGIÃO 01 - CARIRI / 331.1 / 1894 - PROJETO APOIADO / 57000000 - SEMA

525 Planos de Ação Comunitária apoiados na região no ano de 2025.

#### REGIÃO 01 - CARIRI / 331.1 / 2004 - SELO CONCEDIDO / 57000000 - SEMA

02 escolas certificadas - Crato e Barbalha

#### REGIÃO 02 - CENTRO SUL

494 Planos de Ação Comunitária apoiados na região no ano de 2025.

#### REGIÃO 02 - CENTRO SUL

Foram realizadas 03 capacitações nos seguintes municípios:  
- Acopiara, Orós e Icó

#### REGIÃO 03 - GRANDE FORTALEZA

670 Planos de Ação Comunitária apoiados na região no ano de 2025.

#### REGIÃO 03 - GRANDE FORTALEZA

Foram realizadas 66 capacitações nos seguintes municípios:  
- Fortaleza, Caucaia, Aquiraz, Maranguape, Eusébio, Paracuru, Pindoretama e Trairi

#### REGIÃO 03 - GRANDE FORTALEZA

No período, neste região foram realizadas 909 ações de educação ambiental distribuídas em 19 Unidades de Conservação Estaduais (municípios: Aquiraz, Guaiúba, Horizonte, Itaitinga, Pacajus, Fortaleza, PARAIPABA, TRAIRI, SÃO GONÇALO DO AMARANTE, PARACURU, CAUCAIA, AQUIRAZ, EUSÉBIO, MARANGUAPE, PACATUBA, MARACANAÚ)

#### REGIÃO 03 - GRANDE FORTALEZA / 331.1 / 2004 - SELO CONCEDIDO / 57000000 - SEMA

09 Escolas Certificadas - Horizonte (2), Fortaleza, Cascavel, Guaiúba, Caucaia(2), maracanaú, Maranguape

#### REGIÃO 04 - LITORAL LESTE

Foi realizada 01 capacitação no seguinte município:  
- Itaiçaba

**REGIÃO 04 - LITORAL LESTE**

No período, neste região foram realizadas 20 ações de educação ambiental distribuídas em 03 Unidades de Conservação Estaduais (municípios: Beberibe e Icapuí)

**REGIÃO 04 - LITORAL LESTE / 331.1 / 1894 - PROJETO APOIADO / 57000000 - SEMA**

393 Planos de Ação Comunitária apoiados na região no ano de 2025.

**REGIÃO 04 - LITORAL LESTE / 331.1 / 2004 - SELO CONCEDIDO / 57000000 - SEMA**

01 Escola Certificada -Beberiba

**REGIÃO 05 - LITORAL NORTE**

Foram realizadas 03 capacitações nos seguintes municípios:

- Acaraú e Cruz

**REGIÃO 05 - LITORAL NORTE**

No período, neste região foram realizadas 11 ações de educação ambiental distribuídas em 01 Unidades de Conservação Estaduais (municípios: Jijoca de Jericoacoara)

**REGIÃO 05 - LITORAL NORTE / 331.1 / 1894 - PROJETO APOIADO / 57000000 - SEMA**

474 Planos de Ação Comunitária apoiados na região no ano de 2025.

**REGIÃO 05 - LITORAL NORTE / 331.1 / 2004 - SELO CONCEDIDO / 57000000 - SEMA**

04 Escolas Certificadas - Granja, Camocim, Acaraú, Itarema

**REGIÃO 06 - LITORAL OESTE / VALE DO CURU**

Foram realizadas 07capacitações nos seguintes municípios:

- Amontada, Irauçuba, Itapipoca, Itapajé, Tururu e Apuiarés

**REGIÃO 06 - LITORAL OESTE / VALE DO CURU / 331.1 / 1894 - PROJETO APOIADO / 57000000 - SEMA**

457 Planos de Ação Comunitária apoiados na região no ano de 2025.

**REGIÃO 07 - MACIÇO DO BATURITÉ**

Foram realizadas 03 capacitações nos seguintes municípios:

- Barreira, Mulungu e Aratuba

**REGIÃO 07 - MACIÇO DO BATURITÉ**

No período, neste região foram realizadas 284 ações de educação ambiental distribuídas em 03 Unidades de Conservação Estaduais (municípios: Aratuba, Baturité, Capistrano, Guaramiranga, Mulungu, Pacoti, Palmácia e Redenção.)

**REGIÃO 07 - MACIÇO DO BATURITÉ / 331.1 / 1894 - PROJETO APOIADO / 57000000 - SEMA**

541 Planos de Ação Comunitária apoiados na região no ano de 2025.

**REGIÃO 08 - SERRA DA IBIAPABA**

Foram realizadas 02 capacitações nos seguintes municípios:

- Carnaubal e São Benedito

**REGIÃO 08 - SERRA DA IBIAPABA**

No período, neste região foram realizadas 96 ações de educação ambiental distribuídas em 01 Unidades de Conservação Estaduais (municípios: IPU)

**REGIÃO 08 - SERRA DA IBIAPABA / 331.1 / 1894 - PROJETO APOIADO / 57000000 - SEMA**

460 Planos de Ação Comunitária apoiados na região no ano de 2025.

**REGIÃO 09 - SERTÃO CENTRAL**

Foram realizadas 06 capacitações nos seguintes municípios:

- Quixeramobim, Quixadá, Milhã e Solonópole.

**REGIÃO 09 - SERTÃO CENTRAL**

No período, neste região foram realizadas 22 ações de educação ambiental distribuídas em 01 Unidades de Conservação Estaduais (municípios: Quixadá)

**REGIÃO 09 - SERTÃO CENTRAL / 331.1 / 1894 - PROJETO APOIADO / 57000000 - SEMA**

638 Planos de Ação Comunitária apoiados na região no ano de 2025.

**REGIÃO 09 - SERTÃO CENTRAL / 331.1 / 2004 - SELO CONCEDIDO / 57000000 - SEMA**

02 Escolas Certificadas - Pedra Branca, Senador Pompeu

**REGIÃO 10 - SERTÃO DE CANINDÉ**

Foi realizada 01 capacitação no seguinte município:

- Canindé

**REGIÃO 10 - SERTÃO DE CANINDÉ**

No período, neste região foram realizadas 02 ações de educação ambiental distribuídas em 01 Unidades de Conservação Estaduais (municípios: MADALENA E ITATIRA)

**REGIÃO 10 - SERTÃO DE CANINDÉ / 331.1 / 1894 - PROJETO APOIADO / 57000000 - SEMA**

385 Planos de Ação Comunitária apoiados na região no ano de 2025.

**REGIÃO 10 - SERTÃO DE CANINDÉ / 331.1 / 2004 - SELO CONCEDIDO / 57000000 - SEMA**

01 Escola Certificada - Canindé

**REGIÃO 11 - SERTÃO DE SOBRAL**

Foram realizadas 02 capacitações nos seguintes municípios:

- Sobral e Forquilha

**REGIÃO 11 - SERTÃO DE SOBRAL / 331.1 / 1894 - PROJETO APOIADO / 57000000 - SEMA**

398 Planos de Ação Comunitária apoiados na região no ano de 2025.

**REGIÃO 12 - SERTÃO DOS CRATEÚS**

Foi realizada 01 capacitação no seguinte município:

- Poranga

**REGIÃO 12 - SERTÃO DOS CRATEÚS**

No período, neste região foram realizadas 99 ações de educação ambiental distribuídas em 02 Unidades de Conservação Estaduais (municípios: Crateús)

**REGIÃO 12 - SERTÃO DOS CRATEÚS / 331.1 / 1894 - PROJETO APOIADO / 57000000 - SEMA**

578 Planos de Ação Comunitária apoiados na região no ano de 2025.

**REGIÃO 13 - SERTÃO DOS INHAMUNS**

Foram realizadas 03 capacitações nos seguintes municípios:

- Tauá e Aiuaba

**REGIÃO 13 - SERTÃO DOS INHAMUNS / 331.1 / 1894 - PROJETO APOIADO / 57000000 - SEMA**

377 Planos de Ação Comunitária apoiados na região no ano de 2025.

**REGIÃO 14 - VALE DO JAGUARIBE**

Foram realizadas 05 capacitações nos seguintes municípios:

- Jaguaribara, Alto Santo, Limoeiro do Norte, Morada Nova e Pereiro

**REGIÃO 14 - VALE DO JAGUARIBE / 331.1 / 1894 - PROJETO APOIADO / 57000000 - SEMA**

431 Planos de Ação Comunitária apoiados na região no ano de 2025.

**Análise do Programa**

O Programa 331 - CEARÁ CONSCIENTE POR NATUREZA tem como objetivo estabelecer um processo contínuo de educação ambiental no estado do Ceará, propiciando mudanças de atitudes e valores, visando a uma relação harmoniosa com o meio ambiente. Seu público-alvo inclui gestores públicos, a comunidade escolar, agricultores, comunidades tradicionais, usuários de unidades de conservação e a sociedade civil organizada.

Para alcançar seus resultados, o Programa conta com os seguintes objetivos específicos:

Estimular a responsabilidade socioambiental através do engajamento na salvaguarda e uso sustentável dos recursos naturais; Conscientizar os cidadãos sobre temáticas relacionadas ao meio ambiente, sustentabilidade, preservação e conservação. Além disso, há cinco entregas PPA: Projeto Apoiado, Certificado Concedido, Selo Concedido, Capacitação Realizada e Ação Realizada.

Principais Atividades (Janeiro a Dezembro):

Apoio a Projetos Ambientais Comunitários: Foram apoiados 6.821 projetos em todos os 184 municípios cearenses, abrangendo zonas urbana e rural, dos quais 3.995 coletivos e 2.826 individuais. Os Projetos Ambientais Comunitários (PAC) são executados por meio do Programa Agente Jovem Ambiental (AJA), envolvendo jovens em situação de vulnerabilidade social em todo o Estado. A iniciativa promove inclusão social e ambiental, desenvolve competências e habilidades, amplia oportunidades de geração de renda e fortalece o protagonismo juvenil, com foco na melhoria da qualidade de vida e na preservação ambiental.

Capacitações em Educação Ambiental: Foram realizadas 110 ações formativas, distribuídas em 43 palestras, 19 cursos e 48 oficinas, contemplando 46 municípios em todas as regiões do Estado do Ceará.

Ações em Unidades de Conservação Estaduais: Foram executadas 1.750 ações de educação ambiental em 34 Unidades de Conservação Estaduais e em seus entornos, alcançando 35 municípios, distribuídos em nove regiões de planejamento, o que corresponde a 87,5% da meta estabelecida. Entre as principais iniciativas destacam-se: campanhas educativas, palestras, atividades de plantio, ações formativas, programas "Férias no Parque" e "Vem pro Parque", visitas escolares, trilhas guiadas, observação de aves, passeios de barco, mutirões de limpeza, visitas a exposições, apresentações culturais, atividades com comunidades tradicionais, blitz educativas, atendimento a grupos não escolares, rodas de conversa e mutirões para instalação de placas em parceria com as comunidades locais.

Selo Escola Sustentável: O Programa reconhece boas práticas ambientais desenvolvidas por escolas públicas estaduais. Em 2025, foram certificadas 19 escolas, distribuídas em seis regiões, com premiação das unidades melhor classificadas.

Recursos Orçamentários/Financeiros (Lei+Crédito):

- Programado: R\$ 21.090.733,64

- Empenhado: R\$ 18.632.050,38 (88,34% de desempenho)

Destaque:

Projetos socioambientais, intitulados de Planos de Ação Comunitária (PAC), elaborados e executados por jovens denominados de Agentes Jovens Ambientais (AJA), que foram apoiados por meio de auxílio financeiro mensal (R\$200,00), suporte técnico, cursos de capacitação e articulação logística com os municípios para viabilização dos Projetos, com execução/desempenho de R\$ 17.139.004,90 (92,77%).

O Programa 331 apresentou desempenho físico e financeiro consistente, com ampla cobertura territorial e forte engajamento juvenil, consolidando-se como importante instrumento de mobilização socioambiental no Estado do Ceará.

**Eixo: 3 - O CEARÁ QUE PRESERVA, CONVIVE E ZELA PELO TERRITÓRIO**

**Tema: 3.3 - MEIO AMBIENTE**

**Programa: 332 - CEARÁ DA PROTEÇÃO ANIMAL**

**Órgão Gestor:**

70000000 - SEPA

**Órgão(s) Executor(es):**

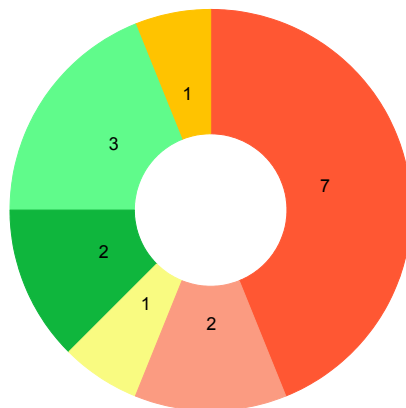
SECRETARIA DA PROTEÇÃO ANIMAL  
SUPERINTENDÊNCIA ESTADUAL DO MEIO AMBIENTE

**Público-alvo:** Animais vítimas de abandono e maus tratos, Organizações Não Governamentais (ONGs), Organizações da Sociedade Civil (OSC) de interesse público, instituições de pesquisa, Unidades de Conservação, sociedade civil e Poder Público.

Situação do Monitoramento do Programa: Validado

**Visão Geral do Programa**

**Execução Física das Entregas (%)**



● Até 25% ● 25,01% a 50% ● 50,01% a 75% ● 75,01% a 100% ● 100,01% a 200% ● Acima de 200,01% ● Não Acompanhado

Entregas sem meta para o ano vigente	Entregas sem meta mas com realização no ano vigente
6,00	-

**Desempenho Físico das Entrega(s)**

Objetivo Específico	Entrega / Unidade de Medida	Programado	Realizado	% Execução Física

332.1 - Institucionalizar a política de proteção à fauna do Estado.	1917 - CAPACITAÇÃO REALIZADA / Unidade	15,00	4,00	26,67
332.1 - Institucionalizar a política de proteção à fauna do Estado.	2147 - ATO NORMATIVO PUBLICADO / Unidade	1,00	1,00	100,00
332.2 - Reduzir os casos de abandono e maus tratos das populações de animais domésticos e domesticados.	1910 - BOLSA CONCEDIDA / Unidade	2.000,00	0,00	0,00
332.2 - Reduzir os casos de abandono e maus tratos das populações de animais domésticos e domesticados.	1911 - INSTITUIÇÃO APOIADA / Unidade	25,00	10,00	40,00
332.2 - Reduzir os casos de abandono e maus tratos das populações de animais domésticos e domesticados.	2004 - SELO CONCEDIDO / Unidade	10,00	0,00	0,00
332.2 - Reduzir os casos de abandono e maus tratos das populações de animais domésticos e domesticados.	2096 - ALIMENTO DISTRIBUÍDO / quilograma	180.000,00	24.252,00	13,47
332.2 - Reduzir os casos de abandono e maus tratos das populações de animais domésticos e domesticados.	2166 - MATERIAL DISTRIBUÍDO / Unidade	40.000,00	61.915,00	154,79
332.2 - Reduzir os casos de abandono e maus tratos das populações de animais domésticos e domesticados.	2330 - EQUIPAMENTO CONCEDIDO / Unidade	600,00	0,00	0,00
332.3 - Proteger e reabilitar animais silvestres em situação de risco.	1890 - DOCUMENTO PUBLICADO / Unidade	4,00	14,00	350,00
332.3 - Proteger e reabilitar animais silvestres em situação de risco.	1991 - CENTRO MANTIDO / Unidade	1,00	1,00	100,00
332.3 - Proteger e reabilitar animais silvestres em situação de risco.	2056 - CENTRO IMPLANTADO / Unidade	0,00	0,00	-
332.3 - Proteger e reabilitar animais silvestres em situação de risco.	2194 - CENTRO ESTRUTURADO / Unidade	0,00	0,00	-

332.4 - Promover a saúde, o bem-estar e controle populacional de animais.	1892 - EVENTO REALIZADO / Unidade	10,00	7,00	70,00
332.4 - Promover a saúde, o bem-estar e controle populacional de animais.	1911 - INSTITUIÇÃO APOIADA / Unidade	1,00	0,00	0,00
332.4 - Promover a saúde, o bem-estar e controle populacional de animais.	1914 - ATENDIMENTO REALIZADO / Unidade	50.000,00	50.871,00	101,74
332.4 - Promover a saúde, o bem-estar e controle populacional de animais.	1989 - EQUIPAMENTO INSTALADO / Unidade	10.000,00	17.601,00	176,01
332.4 - Promover a saúde, o bem-estar e controle populacional de animais.	1991 - CENTRO MANTIDO / Unidade	1,00	0,00	0,00
332.4 - Promover a saúde, o bem-estar e controle populacional de animais.	2056 - CENTRO IMPLANTADO / Unidade	0,00	0,00	-
332.4 - Promover a saúde, o bem-estar e controle populacional de animais.	2120 - HOSPITAL MANTIDO / Unidade	1,00	0,00	0,00
332.4 - Promover a saúde, o bem-estar e controle populacional de animais.	2194 - CENTRO ESTRUTURADO / Unidade	0,00	0,00	-
332.4 - Promover a saúde, o bem-estar e controle populacional de animais.	2350 - HOSPITAL IMPLANTADO / Unidade	0,00	0,00	-
332.4 - Promover a saúde, o bem-estar e controle populacional de animais.	2351 - HOSPITAL ESTRUTURADO / Unidade	0,00	0,00	-

## Identificação de Problemas

Objetivo Específico	Entrega	Âmbito	Problema	Impacto
332.3 - Proteger e reabilitar animais silvestres em situação de risco.	2056 - CENTRO IMPLANTADO	Execução Física/ Operacional	Interferências externas (telefonía, rede elétrica, Internet, água, esgoto, etc.)	Médio

332.3 - Proteger e reabilitar animais silvestres em situação de risco.	2056 - CENTRO IMPLANTADO	Execução Física/ Operacional	Interferências externas (telefonia, rede elétrica, Internet, água, esgoto, etc.)	Médio
332.3 - Proteger e reabilitar animais silvestres em situação de risco.	2056 - CENTRO IMPLANTADO	Execução Física/ Operacional	Interferências externas (telefonia, rede elétrica, Internet, água, esgoto, etc.)	Médio
332.3 - Proteger e reabilitar animais silvestres em situação de risco.	2056 - CENTRO IMPLANTADO	Execução Física/ Operacional	Interferências externas (telefonia, rede elétrica, Internet, água, esgoto, etc.)	Médio
332.3 - Proteger e reabilitar animais silvestres em situação de risco.	2056 - CENTRO IMPLANTADO	Execução Física/ Operacional	Interferências externas (telefonia, rede elétrica, Internet, água, esgoto, etc.)	Médio
332.3 - Proteger e reabilitar animais silvestres em situação de risco.	2056 - CENTRO IMPLANTADO	Execução Física/ Operacional	Interferências externas (telefonia, rede elétrica, Internet, água, esgoto, etc.)	Médio
332.3 - Proteger e reabilitar animais silvestres em situação de risco.	2056 - CENTRO IMPLANTADO	Execução Física/ Operacional	Interferências externas (telefonia, rede elétrica, Internet, água, esgoto, etc.)	Médio
332.3 - Proteger e reabilitar animais silvestres em situação de risco.	2056 - CENTRO IMPLANTADO	Execução Física/ Operacional	Interferências externas (telefonia, rede elétrica, Internet, água, esgoto, etc.)	Médio

### Execução orçamentária/financeira (por Órgão Executor)

Órgão Executor	Lei + Crédito (A)	Empenhado (B)	Pago (C)	%Empenhado (B/A)	%Pago (C/A)
SEMACE	8.485.149,13	7.815.549,05	1.529.304,36	92,11	18,02
SEPA	29.050.092,27	28.771.422,59	28.771.422,59	99,04	99,04

<b>Total Geral</b>	<b>37.535.241,40</b>	<b>36.586.971,64</b>	<b>30.300.726,95</b>	<b>97,47</b>	<b>80,73</b>
--------------------	----------------------	----------------------	----------------------	--------------	--------------

### Execução orçamentária/financeira (por Fonte de Recursos)

Fonte de Recursos	Lei + Crédito (A)	Empenhado (B)	Pago (C)	%Empenhado (B/A)	%Pago (C/A)
500 - RECURSOS NÃO VINCULADOS DE IMPOSTOS	29.050.092,27	28.771.422,59	28.771.422,59	99,04	99,04
501 - OUTROS RECURSOS NÃO VINCULADOS	3.872.547,29	3.202.947,21	454.701,98	82,71	11,74
753 - RECURSOS PROVENIENTES DE TAXAS, CONTRIBUIÇÕES E PREÇOS PÚBLICOS	4.612.601,84	4.612.601,84	1.074.602,38	100,00	23,30
<b>Total Geral:</b>	<b>37.535.241,40</b>	<b>36.586.971,64</b>	<b>30.300.726,95</b>	<b>97,47</b>	<b>80,73</b>

### Execução Extraorçamentária/financeira (por Fonte de Recursos)

Fonte de Recursos	Valor Extraorçamentário (B/A)
<b>Total Geral</b>	

### Execução orçamentária/financeira (por Entrega)

Objetivo Específico	Entrega	Lei + Crédito (A)	Empenhado (B)	%Empenhado (B/A)
Institucionalizar a política de proteção à fauna do Estado.	1917 - CAPACITAÇÃO REALIZADA	5.000,00	0,00	0,00
Reduzir os casos de abandono e maus tratos das populações de animais domésticos e domesticados.	1910 - BOLSA CONCEDIDA	5.000,00	0,00	0,00
Reduzir os casos de abandono e maus tratos das populações de animais domésticos e domesticados.	1911 - INSTITUIÇÃO APOIADA	28.792.092,27	28.771.422,59	99,93
Reduzir os casos de abandono e maus tratos das populações de animais domésticos e domesticados.	2004 - SELO CONCEDIDO	12.000,00	0,00	0,00

Reduzir os casos de abandono e maus tratos das populações de animais domésticos e domesticados.	2096 - ALIMENTO DISTRIBUÍDO	103.000,00	0,00	0,00
Reduzir os casos de abandono e maus tratos das populações de animais domésticos e domesticados.	2166 - MATERIAL DISTRIBUÍDO	3.000,00	0,00	0,00
Proteger e reabilitar animais silvestres em situação de risco.	1991 - CENTRO MANTIDO	715.368,88	502.947,21	70,31
Proteger e reabilitar animais silvestres em situação de risco.	2056 - CENTRO IMPLANTADO	7.781.780,25	7.312.601,84	93,97
Proteger e reabilitar animais silvestres em situação de risco.	2194 - CENTRO ESTRUTURADO	10.000,00	0,00	0,00
Promover a saúde, o bem-estar e controle populacional de animais.	1911 - INSTITUIÇÃO APOIADA	40.000,00	0,00	0,00
Promover a saúde, o bem-estar e controle populacional de animais.	1914 - ATENDIMENTO REALIZADO	4.000,00	0,00	0,00
Promover a saúde, o bem-estar e controle populacional de animais.	1989 - EQUIPAMENTO INSTALADO	32.000,00	0,00	0,00
Promover a saúde, o bem-estar e controle populacional de animais.	1991 - CENTRO MANTIDO	2.000,00	0,00	0,00
Promover a saúde, o bem-estar e controle populacional de animais.	2194 - CENTRO ESTRUTURADO	10.000,00	0,00	0,00
Promover a saúde, o bem-estar e controle populacional de animais.	2350 - HOSPITAL IMPLANTADO	10.000,00	0,00	0,00
Promover a saúde, o bem-estar e controle populacional de animais.	2351 - HOSPITAL ESTRUTURADO	10.000,00	0,00	0,00
<b>Total Geral:</b>		<b>37.535.241,40</b>	<b>36.586.971,64</b>	<b>97,47</b>

## Análise do Desempenho Geral do Programa

### O que foi efetivamente entregue no período

#### REGIÃO 01 - CARIRI

Apoio a 01 instituição credenciada por meio do programa PATA Ceará, no município de Brejo Santo.

#### REGIÃO 01 - CARIRI

Distribuição de 4.075 quilos de ração, através do programa Ração do Bem, no município do Crato.

**REGIÃO 01 - CARIRI**

Distribuição de 6.461 coleiras por meio dos programas Pet Protegido Ceará e Giro Pet.

**REGIÃO 01 - CARIRI**

Entre janeiro e dezembro de 2025 foi mapeado e elaborado um mapa de animais silvestres na macrorregião do Cariri.

**REGIÃO 01 - CARIRI**

Realização de 3.204 atendimentos veterinários por meio da unidade móvel do Programa Pet Ceará Móvel e das clínicas veterinárias credenciadas no Programa Vet + Ceará.

**REGIÃO 01 - CARIRI / 332.4 / 1989 - EQUIPAMENTO INSTALADO / 70000000 - SEPA**

Implantação 1.220 de microchips em animais domésticos, por meio do programa Pet Ceará Móvel.

**REGIÃO 02 - CENTRO SUL**

Distribuição de 6.696 coleiras por meio dos programas Pet Protegido Ceará e Giro Pet.

**REGIÃO 02 - CENTRO SUL**

Realização de 2.586 atendimentos veterinários por meio da unidade móvel do Programa Pet Ceará Móvel e das clínicas veterinárias credenciadas no Programa Vet + Ceará.

**REGIÃO 02 - CENTRO SUL / 332.3 / 1890 - DOCUMENTO PUBLICADO / 57200001 - SEMACE**

Entre janeiro e dezembro de 2025 foi mapeado e elaborado um mapa de animais silvestres na macrorregião do Centro Sul.

**REGIÃO 02 - CENTRO SUL / 332.4 / 1989 - EQUIPAMENTO INSTALADO / 70000000 - SEPA**

Implantação 980 de microchips em animais domésticos, por meio do programa Pet Ceará Móvel.

**REGIÃO 03 - GRANDE FORTALEZA**

Apoio a 03 instituições credenciadas por meio do programa PATA Ceará, nos municípios de Aquiraz e Fortaleza.

**REGIÃO 03 - GRANDE FORTALEZA**

Distribuição de 6.320 quilos de ração, através do programa Ração do Bem, no município de Fortaleza.

**REGIÃO 03 - GRANDE FORTALEZA**

Distribuição de 22.153 coleiras por meio dos programas Pet Protegido Ceará e Giro Pet.

**REGIÃO 03 - GRANDE FORTALEZA**

Realização de 24.482 atendimentos veterinários por meio da unidade móvel do Programa Pet Ceará Móvel, das clínicas veterinárias credenciadas no Programa Vet + Ceará e do Giro Pet.

**REGIÃO 03 - GRANDE FORTALEZA / 332.1 / 1917 - CAPACITAÇÃO REALIZADA / 70000000 - SEPA**

Realização de 01 (uma) capacitação com posterior implementação de instrumento legal para a promoção do bem-estar animal no município de São Gonçalo do Amarante.

**REGIÃO 03 - GRANDE FORTALEZA / 332.3 / 1890 - DOCUMENTO PUBLICADO / 57200001 - SEMACE**

Entre janeiro e dezembro de 2025 foi mapeado e elaborado um mapa de animais silvestres na macrorregião da Grande Fortaleza.

**REGIÃO 03 - GRANDE FORTALEZA / 332.3 / 1991 - CENTRO MANTIDO / 70000000 - SEPA**

Manutenção de 01 Centro de Triagem e Reabilitação de Animais Silvestres - Cetras

**REGIÃO 03 - GRANDE FORTALEZA / 332.4 / 1989 - EQUIPAMENTO INSTALADO / 70000000 - SEPA**

Implantação 7.900 de microchips em animais domésticos, por meio do programa Pet Ceará Móvel.

**REGIÃO 04 - LITORAL LESTE**

Distribuição de 1.235 coleiras por meio do programa Giro Pet.

**REGIÃO 04 - LITORAL LESTE**

Entre janeiro e dezembro de 2025 foi mapeado e elaborado um mapa de animais silvestres na macrorregião do Litoral Leste.

**REGIÃO 04 - LITORAL LESTE / 332.1 / 1917 - CAPACITAÇÃO REALIZADA / 70000000 - SEPA**

Realização de 01 (uma) capacitação com posterior implementação de instrumento legal para a promoção do bem-estar animal no município de Beberibe.

**REGIÃO 04 - LITORAL LESTE / 332.2 / 1911 - INSTITUIÇÃO APOIADA / 70000000 - SEPA**

Apoio a 01 instituição credenciada por meio do programa PATA Ceará, no município de Aracati.

**REGIÃO 04 - LITORAL LESTE / 332.4 / 1914 - ATENDIMENTO REALIZADO / 70000000 - SEPA**

Realização de 29 consultas veterinárias por meio do Programa Giro Pet.

**REGIÃO 05 - LITORAL NORTE**

Apoio a 01 instituição credenciada por meio do programa PATA Ceará, no município de Granja.

**REGIÃO 05 - LITORAL NORTE**

Distribuição de 2.555 coleiras por meio dos programas Pet Protegido Ceará e Giro Pet.

**REGIÃO 05 - LITORAL NORTE / 332.2 / 2096 - ALIMENTO DISTRIBUÍDO / 70000000 - SEPA**

Distribuição de 2.070 quilos de ração, através do programa Ração do Bem, no município de Granja.

**REGIÃO 05 - LITORAL NORTE / 332.3 / 1890 - DOCUMENTO PUBLICADO / 57200001 - SEMACE**

Entre janeiro e dezembro de 2025 foi mapeado e elaborado um mapa de animais silvestres na macrorregião do Litoral Norte.

**REGIÃO 05 - LITORAL NORTE / 332.4 / 1914 - ATENDIMENTO REALIZADO / 70000000 - SEPA**

Realização de 604 atendimentos veterinários por meio das clínicas veterinárias credenciadas no Programa Vet + Ceará.

**REGIÃO 06 - LITORAL OESTE / VALE DO CURU**

Realização de 1.748 atendimentos veterinários por meio da unidade móvel do Programa Pet Ceará Móvel.

**REGIÃO 06 - LITORAL OESTE / VALE DO CURU / 332.2 / 2166 - MATERIAL DISTRIBUÍDO / 70000000 - SEPA**

Distribuição de 2.265 coleiras por meio dos programas Pet Protegido Ceará e Giro Pet.

**REGIÃO 06 - LITORAL OESTE / VALE DO CURU / 332.3 / 1890 - DOCUMENTO PUBLICADO / 57200001 - SEMACE**

Entre janeiro e dezembro de 2025 foi mapeado e elaborado um mapa de animais silvestres na macrorregião do Litoral Oeste/Vale do Curu.

**REGIÃO 06 - LITORAL OESTE / VALE DO CURU / 332.4 / 1989 - EQUIPAMENTO INSTALADO / 70000000 - SEPA**

Implantação 838 de microchips em animais domésticos, por meio do programa Pet Ceará Móvel.

**REGIÃO 07 - MACIÇO DO BATURITÉ**

Distribuição de 4.005 coleiras por meio dos programas Pet Protegido Ceará e Giro Pet.

**REGIÃO 07 - MACIÇO DO BATURITÉ / 332.2 / 1911 - INSTITUIÇÃO APOIADA / 70000000 - SEPA**

Apoio a 01 instituição credenciada por meio do programa PATA Ceará, no município de Guaramiranga.

**REGIÃO 07 - MACIÇO DO BATURITÉ / 332.3 / 1890 - DOCUMENTO PUBLICADO / 57200001 - SEMACE**

Entre janeiro e dezembro de 2025 foi mapeado e elaborado um mapa de animais silvestres na macrorregião do Maciço de Baturité.

**REGIÃO 08 - SERRA DA IBIAPABA**

Distribuição de 2.516 coleiras por meio dos programas Pet Protegido Ceará e Giro Pet.

**REGIÃO 08 - SERRA DA IBIAPABA**

Realização de 6.143 atendimentos veterinários por meio da unidade móvel do Programa Pet Ceará Móvel.

**REGIÃO 08 - SERRA DA IBIAPABA / 332.3 / 1890 - DOCUMENTO PUBLICADO / 57200001 - SEMACE**

Entre janeiro e dezembro de 2025 foi mapeado e elaborado um mapa de animais silvestres na macrorregião da Serra da Ibiapaba.

**REGIÃO 08 - SERRA DA IBIAPABA / 332.4 / 1989 - EQUIPAMENTO INSTALADO / 70000000 - SEPA**

Implantação 2.959 de microchips em animais domésticos, por meio do programa Pet Ceará Móvel.

**REGIÃO 09 - SERTÃO CENTRAL**

Distribuição de 2.070 quilos de ração, através do programa Ração do Bem, no município de Quixadá.

**REGIÃO 09 - SERTÃO CENTRAL**

Entre janeiro e dezembro de 2025 foi mapeado e elaborado um mapa de animais silvestres na macrorregião do Sertão Central.

**REGIÃO 09 - SERTÃO CENTRAL / 332.2 / 2166 - MATERIAL DISTRIBUÍDO / 70000000 - SEPA**

Distribuição de 3.382 coleiras por meio dos programas Pet Protegido Ceará e Giro Pet.

**REGIÃO 09 - SERTÃO CENTRAL / 332.4 / 1914 - ATENDIMENTO REALIZADO / 70000000 - SEPA**

Realização de 2.244 atendimentos veterinários por meio da unidade móvel do Programa Pet Ceará Móvel.

**REGIÃO 09 - SERTÃO CENTRAL / 332.4 / 1989 - EQUIPAMENTO INSTALADO / 70000000 - SEPA**

Implantação 1.082 de microchips em animais domésticos, por meio do programa Pet Ceará Móvel.

**REGIÃO 10 - SERTÃO DE CANINDÉ**

Entre janeiro e dezembro de 2025 foi mapeado e elaborado um mapa de animais silvestres na macrorregião do Sertão de Canindé.

**REGIÃO 10 - SERTÃO DE CANINDÉ / 332.2 / 2166 - MATERIAL DISTRIBUÍDO / 70000000 - SEPA**

Distribuição de 860 coleiras por meio do programa Giro Pet.

**REGIÃO 10 - SERTÃO DE CANINDÉ / 332.4 / 1914 - ATENDIMENTO REALIZADO / 70000000 - SEPA**

Realização de 618 atendimentos veterinários por meio das clínicas veterinárias credenciadas no Programa Vet + Ceará.

**REGIÃO 11 - SERTÃO DE SOBRAL**

Distribuição de 2.940 quilos de ração, através do programa Ração do Bem, no município de Sobral.

**REGIÃO 11 - SERTÃO DE SOBRAL**

Realização de 2.416 atendimentos veterinários por meio da unidade móvel do Programa Pet Ceará Móvel e das clínicas veterinárias credenciadas no Programa Vet + Ceará.

**REGIÃO 11 - SERTÃO DE SOBRAL / 332.2 / 2166 - MATERIAL DISTRIBUÍDO / 70000000 - SEPA**

Distribuição de 2.640 coleiras por meio dos programas Pet Protegido Ceará e Giro Pet.

**REGIÃO 11 - SERTÃO DE SOBRAL / 332.3 / 1890 - DOCUMENTO PUBLICADO / 57200001 - SEMACE**

Entre janeiro e dezembro de 2025 foi mapeado e elaborado um mapa de animais silvestres na macrorregião do Sertão de Sobral.

**REGIÃO 11 - SERTÃO DE SOBRAL / 332.4 / 1989 - EQUIPAMENTO INSTALADO / 70000000 - SEPA**

Implantação 870 de microchips em animais domésticos, por meio do programa Pet Ceará Móvel.

**REGIÃO 12 - SERTÃO DOS CRATEÚS**

Apoio a 01 instituição credenciada por meio do programa PATA Ceará, no município de Santa Quitéria.

**REGIÃO 12 - SERTÃO DOS CRATEÚS**

Realização de 2.251 atendimentos veterinários por meio das clínicas veterinárias credenciadas no Programa Vet + Ceará.

**REGIÃO 12 - SERTÃO DOS CRATEÚS / 332.2 / 2166 - MATERIAL DISTRIBUÍDO / 70000000 - SEPA**

Distribuição de 1.589 coleiras por meio dos programas Pet Protegido Ceará e Giro Pet.

**REGIÃO 12 - SERTÃO DOS CRATEÚS / 332.3 / 1890 - DOCUMENTO PUBLICADO / 57200001 - SEMACE**

Entre janeiro e dezembro de 2025 foi mapeado e elaborado um mapa de animais silvestres na macrorregião do Sertão de Crateús.

**REGIÃO 13 - SERTÃO DOS INHAMUNS**

Entre janeiro e dezembro de 2025 foi mapeado e elaborado um mapa de animais silvestres na macrorregião do Sertão dos Inhamuns.

**REGIÃO 13 - SERTÃO DOS INHAMUNS**

Realização de 3.831 atendimentos veterinários por meio da unidade móvel do Programa Pet Ceará Móvel e das clínicas veterinárias credenciadas no Programa Vet + Ceará.

**REGIÃO 13 - SERTÃO DOS INHAMUNS / 332.2 / 2096 - ALIMENTO DISTRIBUÍDO / 70000000 - SEPA**

Distribuição de 2.940 quilos de ração, através do programa Ração do Bem, no município de Tauá.

**REGIÃO 13 - SERTÃO DOS INHAMUNS / 332.2 / 2166 - MATERIAL DISTRIBUÍDO / 70000000 - SEPA**

Distribuição de 1.531 coleiras por meio dos programas Pet Protegido Ceará e Giro Pet.

**REGIÃO 13 - SERTÃO DOS INHAMUNS / 332.4 / 1989 - EQUIPAMENTO INSTALADO / 70000000 - SEPA**

Implantação 1.752 de microchips em animais domésticos, por meio do programa Pet Ceará Móvel.

**REGIÃO 14 - VALE DO JAGUARIBE**

Apoio a 02 instituições credenciadas por meio do programa PATA Ceará, no município de Jaguaribara e Russas.

**REGIÃO 14 - VALE DO JAGUARIBE**

Distribuição de 3.837 quilos de ração, através do programa Ração do Bem, no município de Morada Nova.

**REGIÃO 14 - VALE DO JAGUARIBE**

Distribuição de 4.027 coleiras por meio dos programas Pet Protegido Ceará e Giro Pet.

**REGIÃO 14 - VALE DO JAGUARIBE / 332.1 / 1917 - CAPACITAÇÃO REALIZADA / 70000000 - SEPA**

Realização de 02 (duas) capacitações com posterior implementação de instrumento legal para a promoção do bem-estar animal nos municípios de Quixeré e Tabuleiro do Norte.

**REGIÃO 14 - VALE DO JAGUARIBE / 332.3 / 1890 - DOCUMENTO PUBLICADO / 57200001 - SEMACE**

Entre janeiro e dezembro de 2025 foi mapeado e elaborado um mapa de animais silvestres na macrorregião do Vale do Jaguaribe.

**REGIÃO 14 - VALE DO JAGUARIBE / 332.4 / 1914 - ATENDIMENTO REALIZADO / 70000000 - SEPA**

Realização de 715 atendimentos veterinários por meio das clínicas veterinárias credenciadas no Programa Vet + Ceará e do Giro Pet.

**REGIÃO 15 - ESTADO DO CEARÁ / 332.1 / 2147 - ATO NORMATIVO PUBLICADO / 70000000 - SEPA**

Publicação de 01 (uma) portaria que dispõe sobre o fluxo de solicitação de serviços por meio de Organização Social no âmbito de Contrato de Gestão com a Secretaria da Proteção Animal.

**REGIÃO 15 - ESTADO DO CEARÁ / 332.4 / 1892 - EVENTO REALIZADO / 70000000 - SEPA**

Realizados 7 eventos de fortalecimento das políticas de bem estar e proteção animal nos municípios de Fortaleza e Sobral.

## **Análise do Programa**

O Programa Ceará da Proteção Animal possui como público alvo animais vítimas de abandono e maus tratos, Organizações Não Governamentais (ONGs), Organizações da Sociedade Civil (OSC) de interesse público, instituições de pesquisa, Unidades de Conservação, sociedade civil e Poder Público. O programa tem como objetivos específicos: Institucionalizar a política de proteção à fauna do Estado; reduzir os casos de abandono e maus tratos das populações de animais domésticos e domesticados; proteger e reabilitar animais silvestres em situação de risco; e promover a saúde, o bem-estar e controle populacional de animais. Dentre as entregas ofertadas pelo programa destacam-se os atendimentos veterinários, a distribuição de coleiras, o apoio a instituições, a distribuição de rações, a publicação de atos normativos, dentre outros.

No período de janeiro a dezembro de 2025 a SEPA realizou 50.871 (cinquenta mil e oitocentos e setenta e um) atendimentos veterinários dentre consultas veterinárias, castrações, realização de exames, cirurgias e outros procedimentos ofertados pela SEPA; distribuiu 61.915 (sessenta e um mil e novecentos e quinze) coleiras para animais; realizou a implantação de 17.601 (dezesete mil e seiscentos e um) microchips em cães e gatos; distribuiu 24.252 (vinte e quatro mil quinhentos e cinquenta e dois) quilos de rações para cães e gatos (filhotes e adultos). Foi realizado ainda o repasse financeiro a 10 (dez) abrigos credenciados pela SEPA por meio de edital. Por fim, no mesmo período a SEMACE realizou a entrega de 14 (quatorze) mapas de áreas favoráveis à soltura de animais silvestres, em 14 regiões de planejamento do Estado, e a manutenção de 1 (um) Centro de Triagem e Reabilitação de Animais Silvestres (CETRAS), conforme relatado em seu monitoramento.

O programa apresentou uma execução de 97,47% do orçamento destinado ao programa pelo Governo do Estado em 2025, o que totalizou um montante de R\$ 36.586.971,64 (trinta e seis milhões, quinhentos e oitenta e seis mil, novecentos e setenta e um reais e sessenta e quatro centavos). Desse total executado, R\$ 28.771.422,59 (vinte e oito milhões, setecentos e setenta e um mil, oitocentos e vinte e cinco reais e cinquenta e nove centavos) foram empenhados pela Secretaria da Proteção Animal - SEPA e R\$ 7.815.549,05 (sete milhões, oitocentos e quinze mil, quinhentos e quarenta e nove reais e cinco centavos) empenhados pela Superintendência Estadual do Meio Ambiente - SEMACE. Apesar dos gastos terem ocorrido nas ações orçamentárias relacionadas ao objetivo específico "332.2 - Reduzir os casos de abandono e maus tratos das populações de animais domésticos e domesticados" e ao objetivo específico "332.3 - Proteger e reabilitar os animais silvestres em situação de risco", ocorreram ainda a realização de atendimentos veterinários e a implantação de microchips, entregas vinculadas ao objetivo específico "332.4 - Promover a saúde, o bem-estar e controle populacional de animais".

No ano de 2025 o programa tem como destaque a ampliação ao acesso a consultas veterinárias, castrações, exames, procedimentos cirúrgicos, coleiras antiparasitárias, dentre outros atendimentos, tornando possível a prevenção e o cuidado da saúde de animais que se encontram em famílias que não possuem renda suficiente para arcar com tais despesas. Em ação histórica para a causa animal no Estado do Ceará a SEPA iniciou o programa Ração do Bem, que distribuiu gratuitamente rações para animais de estimação pertencentes às famílias de baixa renda. Com isso, avalia-se como positivo o desempenho do Programa "332 - Ceará da Proteção Animal" no ano período de janeiro a dezembro de 2025.

---

## **Eixo: 3 - O CEARÁ QUE PRESERVA, CONVIVE E ZELA PELO TERRITÓRIO**

### **Tema: 3.3 - MEIO AMBIENTE**

#### **Programa: 333 - CEARÁ NO CLIMA: DESCARBONIZANDO E SE ADAPTANDO COM JUSTIÇA CLIMÁTICA**

##### **Órgão Gestor:**

57000000 - SEMA

##### **Órgão(s) Executor(es):**


SECRETARIA DO MEIO AMBIENTE E MUDANÇA DO CLIMA

Público-alvo: Setor produtivo, agricultores familiares, produtores rurais, gestores municipais, população residente e turistas em municípios costeiros.

Situação do Monitoramento do Programa: Validado

## Visão Geral do Programa

### Execução Física das Entregas (%)



● Até 25%  
 ● 25,01% a 50%  
 ● 50,01% a 75%  
 ● 75,01% a 100%  
 ● 100,01% a 200%  
 ● Acima de 200,01%  
 ● Não Acompanhado

Entregas sem meta para o ano vigente	Entregas sem meta mas com realização no ano vigente
2,00	2,00

### Desempenho Físico das Entrega(s)

Objetivo Específico	Entrega / Unidade de Medida	Programado	Realizado	% Execução Física
333.1 - Neutralizar as emissões de gases de efeito estufa do Estado.	1951 - PLANO ELABORADO / Unidade	1,00	1,00	100,00
333.1 - Neutralizar as emissões de gases de efeito estufa do Estado.	2008 - DOCUMENTO ELABORADO / Unidade	0,00	1,00	-
333.2 - Adaptar-se à mudança do clima, por meio da ordenação do uso e ocupação do território costeiro.	1890 - DOCUMENTO PUBLICADO / Unidade	0,00	1,00	-

### Identificação de Problemas

Objetivo Específico	Entrega	Âmbito	Problema	Impacto

### Execução orçamentária/financeira (por Órgão Executor)

Órgão Executor	Lei + Crédito (A)	Empenhado (B)	Pago (C)	%Empenhado (B/A)	%Pago (C/A)
SEMA	0,00	0,00	0,00	0,00	0,00
<b>Total Geral</b>	<b>0,00</b>	<b>0,00</b>	<b>0,00</b>	<b>0,00</b>	<b>0,00</b>

### Execução orçamentária/financeira (por Fonte de Recursos)

Fonte de Recursos	Lei + Crédito (A)	Empenhado (B)	Pago (C)	%Empenhado (B/A)	%Pago (C/A)
500 - RECURSOS NÃO VINCULADOS DE IMPOSTOS	0,00	0,00	0,00	0,00	0,00
<b>Total Geral:</b>	<b>0,00</b>	<b>0,00</b>	<b>0,00</b>	<b>0,00</b>	<b>0,00</b>

### Execução Extraorçamentária/financeira (por Fonte de Recursos)

Fonte de Recursos	Valor Extraorçamentário (B/A)
<b>Total Geral</b>	

### Execução orçamentária/financeira (por Entrega)

Objetivo Específico	Entrega	Lei + Crédito (A)	Empenhado (B)	%Empenhado (B/A)
Neutralizar as emissões de gases de efeito estufa do Estado.	1951 - PLANO ELABORADO	0,00	0,00	0,00
Neutralizar as emissões de gases de efeito estufa do Estado.	2008 - DOCUMENTO ELABORADO	0,00	0,00	0,00
<b>Total Geral:</b>		<b>0,00</b>	<b>0,00</b>	<b>0,00</b>

### Análise do Desempenho Geral do Programa

## O que foi efetivamente entregue no período

### REGIÃO 15 - ESTADO DO CEARÁ

Entrega do Inventário de Emissões de Gases de Efeito Estufa (GEE) do Ceará, identificando as emissões geradas pelas atividades socioeconômicas.

### REGIÃO 15 - ESTADO DO CEARÁ / 333.1 / 1951 - PLANO ELABORADO / 57000000 - SEMA

O Levantamento das vulnerabilidades socioambientais para as Políticas de Mitigação e Adaptação às Mudanças Climáticas do estado do Ceará (Plano Bio-clima).

### REGIÃO 15 - ESTADO DO CEARÁ / 333.2 / 1890 - DOCUMENTO PUBLICADO / 57000000 - SEMA

- Entrega da Lei nº 19294/2025, que estabelece a Política Estadual de Gerenciamento Costeiro - PEGC. Esta lei estabelece o Zoneamento Ecológico-Econômico Costeiro do Ceará - ZEEC.

### Análise do Programa

O Programa 333 - *“CEARÁ NO CLIMA: DESCARBONIZANDO E SE ADAPTANDO COM JUSTIÇA CLIMÁTICA”* tem como público alvo o setor produtivo, agricultores familiares, produtores rurais, gestores municipais, população residente e turistas em municípios costeiros.

Objetivos específicos do Programa:

- Neutralizar as emissões de gases de efeito estufa do Estado;
- Adaptar-se à mudança do clima, por meio da ordenação do uso e ocupação do território costeiro.

Principais atividades de 2025:

- Entrega do Inventário de Emissões de Gases de Efeito Estufa (IEGEE) do estado do Ceará. O inventário estabelece um panorama das emissões de gases de efeito estufa gerado pelas atividades socioeconômicas, cobrindo as emissões dos seguintes setores: Energia; Processos Industriais e Uso de Produtos (IPPU); Agropecuária; Mudança de Uso da Terra e Resíduos Sólidos.
- Os estudos e diagnósticos referentes ao Zoneamento Ecológico-Econômico da Zona Costeira do Ceará (ZEEC), foram aprovados através da Lei nº 19.294 no dia 06 de junho de 2025 que institui a Política Estadual de Gerenciamento Costeiro (PEGC). A PEGC estabelece diretrizes para a gestão sustentável da zona costeira, disciplinando o uso dos recursos naturais por meio de instrumentos específicos, com foco na qualidade de vida das comunidades locais e tradicionais, na conservação dos ecossistemas, na valorização paisagística, cultural e histórica e no desenvolvimento sustentável.
- Foi elaborado o levantamento das vulnerabilidades socioambientais para as Políticas de Mitigação e Adaptação às Mudanças Climáticas do estado do Ceará (Plano Bio-Clima), contribuindo para a criação políticas territoriais integradas em relação à biodiversidade e a sociedade, como ativos essenciais no combate e adaptação às mudanças climáticas no Ceará.

Não houve custos diretos ao programa para as atividades desenvolvidas ao longo do ano de 2025, os resultados alcançado advêm do trabalho operacional dos técnicos envolvidos, tendo o desembolso vinculado diretamente ao custeio de manutenção do Órgão SEMA.

Os resultados estão alinhados com o cronograma de atividades, indicando que o referido Programa segue na direção correta para atingir seus objetivos, contribuindo para a sustentabilidade ambiental e social no Ceará.

## Eixo: 3 - O CEARÁ QUE PRESERVA, CONVIVE E ZELA PELO TERRITÓRIO

### Tema: 3.3 - MEIO AMBIENTE

**Programa: 334 - CONTROLE E MONITORAMENTO DE RECURSOS NATURAIS**

Órgão Gestor:

57000000 - SEMA

Órgão(s) Executor(es):

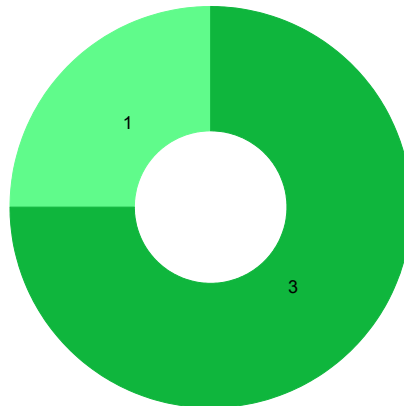
SUPERINTENDÊNCIA ESTADUAL DO MEIO AMBIENTE

Público-alvo: Empreendedores, Poder Judiciário, forças policiais, Ministério Público, terceiro setor

Situação do Monitoramento do Programa: Validado

**Visão Geral do Programa**

**Execução Física das Entregas (%)**



● Até 25% ● 25,01% a 50% ● 50,01% a 75% ● 75,01% a 100% ● 100,01% a 200% ● Acima de 200,01% ● Não Acompanhado

Entregas sem meta para o ano vigente	Entregas sem meta mas com realização no ano vigente
-	-

**Desempenho Físico das Entrega(s)**

Objetivo Específico	Entrega / Unidade de Medida	Programado	Realizado	% Execução Física
334.1 - Melhorar as características ambientais do ar, água e solo do território cearense.	2196 - PRAIA MONITORADA / Unidade	47,00	45,00	95,74

334.1 - Melhorar as características ambientais do ar, água e solo do território cearense.	2197 - BACIA HIDROGRÁFICA MONITORADA / Unidade	11,00	11,00	100,00
334.2 - Manter o desenvolvimento sustentável no Estado.	1924 - AVALIAÇÃO REALIZADA / Unidade	966,00	970,00	100,41
334.2 - Manter o desenvolvimento sustentável no Estado.	2246 - SUPERINTENDÊNCIA MANTIDA / Unidade	1,00	1,00	100,00

### Identificação de Problemas

Objetivo Específico	Entrega	Âmbito	Problema	Impacto

### Execução orçamentária/financeira (por Órgão Executor)

Órgão Executor	Lei + Crédito (A)	Empenhado (B)	Pago (C)	%Empenhado (B/A)	%Pago (C/A)
SEMACE	26.572.950,71	25.685.669,37	25.685.669,37	96,66	96,66
<b>Total Geral</b>	<b>26.572.950,71</b>	<b>25.685.669,37</b>	<b>25.685.669,37</b>	<b>96,66</b>	<b>96,66</b>

### Execução orçamentária/financeira (por Fonte de Recursos)

Fonte de Recursos	Lei + Crédito (A)	Empenhado (B)	Pago (C)	%Empenhado (B/A)	%Pago (C/A)
500 - RECURSOS NÃO VINCULADOS DE IMPOSTOS	20.639.000,00	20.573.899,06	20.573.899,06	99,68	99,68
501 - OUTROS RECURSOS NÃO VINCULADOS	477.452,71	0,00	0,00	0,00	0,00
753 - RECURSOS PROVENIENTES DE TAXAS, CONTRIBUIÇÕES E PREÇOS PÚBLICOS	5.456.498,00	5.111.770,31	5.111.770,31	93,68	93,68
<b>Total Geral:</b>	<b>26.572.950,71</b>	<b>25.685.669,37</b>	<b>25.685.669,37</b>	<b>96,66</b>	<b>96,66</b>

### Execução Extraorçamentária/financeira (por Fonte de Recursos)

Fonte de Recursos	Valor Extraorçamentário (B/A)
<b>Total Geral</b>	

### Execução orçamentária/financeira (por Entrega)

Objetivo Específico	Entrega	Lei + Crédito (A)	Empenhado (B)	%Empenhado (B/A)
Melhorar as características ambientais do ar, água e solo do território cearense.	2196 - PRAIA MONITORADA	300.000,00	0,00	0,00
Melhorar as características ambientais do ar, água e solo do território cearense.	2197 - BACIA HIDROGRÁFICA MONITORADA	187.452,71	0,00	0,00
Manter o desenvolvimento sustentável no Estado.	2246 - SUPERINTENDÊNCIA MANTIDA	26.085.498,00	25.685.669,37	98,47
<b>Total Geral:</b>		<b>26.572.950,71</b>	<b>25.685.669,37</b>	<b>96,66</b>

## Análise do Desempenho Geral do Programa

### O que foi efetivamente entregue no período

#### REGIÃO 01 - CARIRI

Em 2025, a Semace monitorou a Bacia do Cariri, trimestralmente.

#### REGIÃO 01 - CARIRI

Em 2025 foram auditadas 274 Licenças por Adesão e Compromisso no Cariri.

#### REGIÃO 02 - CENTRO SUL

Em 2025, a Semace monitorou a Bacia do Centro Sul, trimestralmente.

#### REGIÃO 02 - CENTRO SUL

Em 2025 foram auditadas 30 Licenças por Adesão e Compromisso no Centro Sul.

#### REGIÃO 03 - GRANDE FORTALEZA

Em 2025, foram monitoradas 32 praias na Grande Fortaleza.

#### REGIÃO 03 - GRANDE FORTALEZA

Em 2025, a Semace monitorou a Bacia da Grande Fortaleza, trimestralmente.

#### REGIÃO 03 - GRANDE FORTALEZA

Em 2025 foram auditadas 50 Licenças por Adesão e Compromisso na Grande Fortaleza.

**REGIÃO 03 - GRANDE FORTALEZA / 334.2 / 2246 - SUPERINTENDÊNCIA MANTIDA / 57200001 - SEMACE**

De Janeiro a Dezembro de 2025 1 (uma) Unidade Pública Administrativa mantida com o pagamento da folha de servidores da área finalística.

**REGIÃO 04 - LITORAL LESTE**

Em 2025, foram monitoradas 5 praias no Litoral Leste.

**REGIÃO 04 - LITORAL LESTE**

Em 2025, a Semace monitorou a Bacia do Litoral Leste, trimestralmente.

**REGIÃO 04 - LITORAL LESTE**

Em 2025 foram auditadas 50 Licenças por Adesão e Compromisso no Litoral Leste.

**REGIÃO 05 - LITORAL NORTE**

Em 2025, foram monitoradas 6 praias no Litoral Norte.

**REGIÃO 05 - LITORAL NORTE**

Em 2025, a Semace monitorou a Bacia do Litoral Norte, trimestralmente.

**REGIÃO 05 - LITORAL NORTE**

Em 2025 foram auditadas 40 Licenças por Adesão e Compromisso no Litoral Norte

**REGIÃO 06 - LITORAL OESTE / VALE DO CURU**

Em 2025, foram monitoradas 2 praias no Litoral Oeste/Vale do Curu.

**REGIÃO 06 - LITORAL OESTE / VALE DO CURU**

Em 2025, a Semace monitorou a Bacia do Litoral Oeste/Vale do Curu, trimestralmente.

**REGIÃO 06 - LITORAL OESTE / VALE DO CURU**

Em 2025 foram auditadas 30 Licenças por Adesão e Compromisso no Vale do Curu.

**REGIÃO 07 - MACIÇO DO BATURITÉ**

Em 2025 foram auditadas 90 Licenças por Adesão e Compromisso no Maciço de Baturité.

**REGIÃO 08 - SERRA DA IBIAPABA**

Em 2025 foram auditadas 80 Licenças por Adesão e Compromisso na Serra da Ibiapaba.

**REGIÃO 09 - SERTÃO CENTRAL**

Em 2025, a Semace monitorou a Bacia do Sertão Central, trimestralmente.

**REGIÃO 09 - SERTÃO CENTRAL**

Em 2025 foram auditadas 50 Licenças por Adesão e Compromisso no Sertão Central.

**REGIÃO 10 - SERTÃO DE CANINDÉ**

Em 2025, a Semace monitorou a Bacia do Sertão de Canindé, trimestralmente.

**REGIÃO 10 - SERTÃO DE CANINDÉ**

Em 2025 foram auditadas 35 Licenças por Adesão e Compromisso no Sertão de Canindé.

**REGIÃO 11 - SERTÃO DE SOBRAL**

Em 2025, a Semace monitorou a Bacia do Sertão de Sobral, trimestralmente.

**REGIÃO 11 - SERTÃO DE SOBRAL**

Em 2025 foram auditadas 60 Licenças por Adesão e Compromisso no Sertão de Sobral.

### **REGIÃO 12 - SERTÃO DOS CRATEÚS**

Em 2025, a Semace monitorou a Bacia do Sertão dos Crateús, trimestralmente.

### **REGIÃO 12 - SERTÃO DOS CRATEÚS**

Em 2025 foram auditadas 100 Licenças por Adesão e Compromisso no Sertão dos Crateús.

### **REGIÃO 13 - SERTÃO DOS INHAMUNS**

Em 2025 foi auditada 1 Licença por Adesão e Compromisso no Sertão dos Inhamuns .

### **REGIÃO 14 - VALE DO JAGUARIBE**

Em 2025, a Semace monitorou a Bacia do Vale do Jaguaribe, trimestralmente.

### **REGIÃO 14 - VALE DO JAGUARIBE**

Em 2025 foram auditadas 80 Licenças por Adesão e Compromisso no Vale do Jaguaribe

### **Análise do Programa**

O Programa 334 - CONTROLE E MONITORAMENTO DE RECURSOS NATURAIS visa contribuir para a implantação de um crescimento econômico sustentável, sem comprometer a capacidade de atender às necessidades das futuras gerações. Buscando um desenvolvimento que não esgote os recursos naturais para o futuro. O público-alvo inclui empreendedores, o Poder Judiciário, forças policiais, o Ministério Público e o terceiro setor.

Para alcançar seus resultados, o Programa conta com os seguintes objetivos específicos:

- Melhorar as características ambientais do ar, água e solo do território cearense.
- Manter o desenvolvimento sustentável no Estado.

No período analisado, registraram-se os seguintes resultados:

- manutenção de 1 unidade administrativa pública, com custeio da folha de servidores da área finalística do programa;
- monitoramento de 45 praias, das 47 programadas, sendo 32 na Grande Fortaleza, 5 no Litoral Leste, 6 no Litoral Norte e 2 no Litoral Oeste;
- monitoramento de 11 bacias hidrográficas (100% da meta): Acaraú, Banabuiú, Coreaú, Curu, Alto Jaguaribe, Médio Jaguaribe, Baixo Jaguaribe, Litoral, Metropolitana, Salgado e Sertão de Crateús;
- realização de 970 auditorias em Licenças por Adesão e Compromisso (LAC), superando a meta estabelecida em 0,41%, abrangendo as 14 regiões administrativas do estado do Ceará.

No que se refere à execução orçamentária e financeira, foi programado no período (Lei + créditos adicionais) o montante de R\$ 26.572.950,71, tendo sido empenhados R\$ 25.685.669,37, o que corresponde a 96,66% de execução dos recursos previstos.

O Programa 334 demonstrou elevado nível de execução física e financeira em 2025, com cumprimento integral ou próximo das metas nas principais entregas. Destacam-se o monitoramento ambiental de praias e bacias hidrográficas, bem como o desempenho das auditorias em Licenças por Adesão e Compromisso (LAC), que inclusive superaram a meta prevista.

---

## **Eixo: 3 - O CEARÁ QUE PRESERVA, CONVIVE E ZELA PELO TERRITÓRIO**

### **Tema: 3.3 - MEIO AMBIENTE**

**Programa: 335 - CEARÁ MAIS VERDE: CONSERVAR E PROTEGER OS RECURSOS NATURAIS E BIODIVERSIDADE DO CEARÁ**

Órgão Gestor:

57000000 - SEMA

Órgão(s) Executor(es):

FUNDO ESTADUAL DO MEIO AMBIENTE

INSTITUTO DE DESENVOLVIMENTO AGRÁRIO DO CEARÁ

SECRETARIA DO MEIO AMBIENTE E MUDANÇA DO CLIMA

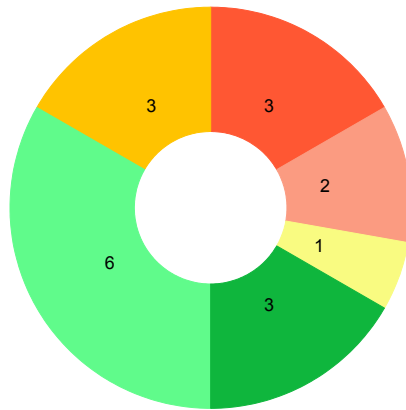
SUPERINTENDÊNCIA ESTADUAL DO MEIO AMBIENTE

**Público-alvo:** Instituições governamentais e não governamentais, gestores públicos, proprietários de terra, produtores rurais, moradores no entorno das Unidades de Conservação, moradores no interior das Unidades de Conservação, pescadores e marisqueiras artesanais e jovens, filhos de pescadores artesanais e a sociedade civil organizada.

Situação do Monitoramento do Programa: Validado

**Visão Geral do Programa**

**Execução Física das Entregas (%)**



● Até 25%  
 ● 25,01% a 50%  
 ● 50,01% a 75%  
 ● 75,01% a 100%  
 ● 100,01% a 200%  
 ● Acima de 200,01%  
 ● Não Acompanhado

Entregas sem meta para o ano vigente	Entregas sem meta mas com realização no ano vigente
1,00	-

**Desempenho Físico das Entrega(s)**

Objetivo Especifico	Entrega / Unidade de Medida	Programado	Realizado	% Execução Física

335.1 - Conservar a diversidade biológica em áreas do território cearense.	1917 - CAPACITAÇÃO REALIZADA / Unidade	8,00	13,00	162,50
335.1 - Conservar a diversidade biológica em áreas do território cearense.	1933 - CAPACITAÇÃO PARA JUVENTUDE REALIZADA / Unidade	1,00	2,00	200,00
335.1 - Conservar a diversidade biológica em áreas do território cearense.	1939 - FISCALIZAÇÃO REALIZADA / Unidade	2.078,00	3.424,00	164,77
335.1 - Conservar a diversidade biológica em áreas do território cearense.	1947 - PROJETO IMPLANTADO / Unidade	1,00	1,00	100,00
335.1 - Conservar a diversidade biológica em áreas do território cearense.	1963 - CERTIFICADO CONCEDIDO / Unidade	3,00	0,00	0,00
335.1 - Conservar a diversidade biológica em áreas do território cearense.	1969 - SERVIÇO IMPLANTADO / Unidade	1,00	1,00	100,00
335.1 - Conservar a diversidade biológica em áreas do território cearense.	1986 - MONITORAMENTO REALIZADO / Unidade	21,00	5,00	23,81
335.1 - Conservar a diversidade biológica em áreas do território cearense.	2008 - DOCUMENTO ELABORADO / Unidade	0,00	0,00	-
335.1 - Conservar a diversidade biológica em áreas do território cearense.	2140 - CURSO REALIZADO / Unidade	37,00	14,00	37,84
335.1 - Conservar a diversidade biológica em áreas do território cearense.	2148 - PLANO IMPLANTADO / Unidade	78,00	664,00	851,28
335.1 - Conservar a diversidade biológica em áreas do território cearense.	2232 - UNIDADE DE CONSERVAÇÃO IMPLANTADA / Unidade	3,00	7,00	233,33
335.1 - Conservar a diversidade biológica em áreas do território cearense.	2233 - ÁREA INDÍGENA DELIMITADA / Unidade	2,00	1,00	50,00
335.1 - Conservar a diversidade biológica em áreas do território cearense.	2234 - UNIDADE DE CONSERVAÇÃO APOIADA / Unidade	4,00	1,00	25,00

335.1 - Conservar a diversidade biológica em áreas do território cearense.	2235 - UNIDADE DE CONSERVAÇÃO MANTIDA / Unidade	39,00	46,00	117,95
335.1 - Conservar a diversidade biológica em áreas do território cearense.	2236 - UNIDADE DE CONSERVAÇÃO ESTRUTURADA / Unidade	7,00	4,00	57,14
335.1 - Conservar a diversidade biológica em áreas do território cearense.	2237 - ÁREA QUILOMBOLA E DE PCT DELIMITADA / Unidade	1,00	1,00	100,00
335.2 - Ampliar o reflorestamento no Estado do Ceará.	1986 - MONITORAMENTO REALIZADO / Unidade	15.500,00	199.850,00	1.289,35
335.2 - Ampliar o reflorestamento no Estado do Ceará.	2238 - ÁREA RECUPERADA / hectare	200,00	379,92	189,96
335.2 - Ampliar o reflorestamento no Estado do Ceará.	2239 - MUDA PRODUZIDA / Unidade	196.950,00	382.762,00	194,34

## Identificação de Problemas

Objetivo Específico	Entrega	Âmbito	Problema	Impacto

## Execução orçamentária/financeira (por Órgão Executor)

Órgão Executor	Lei + Crédito (A)	Empenhado (B)	Pago (C)	%Empenhado (B/A)	%Pago (C/A)
FEMA	543.440,00	144.300,00	0,00	26,55	0,00
IDACE	3.672.659,27	3.591.449,10	3.591.449,10	97,79	97,79
SEMA	38.875.068,22	37.751.729,51	36.469.331,03	97,11	93,81
SEMACE	11.355.509,91	11.116.865,75	10.796.565,75	97,90	95,08
<b>Total Geral</b>	<b>54.446.677,40</b>	<b>52.604.344,36</b>	<b>50.857.345,88</b>	<b>96,62</b>	<b>93,41</b>

## Execução orçamentária/financeira (por Fonte de Recursos)

Fonte de Recursos	Lei + Crédito (A)	Empenhado (B)	Pago (C)	%Empenhado (B/A)	%Pago (C/A)
500 - RECURSOS NÃO VINCULADOS DE IMPOSTOS	33.639.308,58	33.547.400,68	33.117.181,68	99,73	98,45
501 - OUTROS RECURSOS NÃO VINCULADOS	2.860.066,38	2.666.266,38	2.666.266,38	93,22	93,22
700 - OUTRAS TRANSFERÊNCIAS DE CONVÊNIOS OU INSTRUMENTOS CONGÊNERES DA UNIÃO	8.498.443,53	8.478.443,53	8.478.443,53	99,76	99,76
753 - RECURSOS PROVENIENTES DE TAXAS, CONTRIBUIÇÕES E PREÇOS PÚBLICOS	457.000,00	432.155,84	111.855,84	94,56	24,48
759 - RECURSOS VINCULADOS A FUNDOS	543.440,00	144.300,00	0,00	26,55	0,00
799 - OUTRAS VINCULAÇÕES LEGAIS	8.448.418,91	7.335.777,93	6.483.598,45	86,83	76,74
Total Geral:	54.446.677,40	52.604.344,36	50.857.345,88	96,62	93,41

### Execução Extraorçamentária/financeira (por Fonte de Recursos)

Fonte de Recursos	Valor Extraorçamentário (B/A)
Total Geral	

### Execução orçamentária/financeira (por Entrega)

Objetivo Específico	Entrega	Lei + Crédito (A)	Empenhado (B)	%Empenhado (B/A)
Conservar a diversidade biológica em áreas do território cearense.	1917 - CAPACITAÇÃO REALIZADA	0,00	0,00	0,00
Conservar a diversidade biológica em áreas do território cearense.	1933 - CAPACITAÇÃO PARA JUVENTUDE REALIZADA	0,00	0,00	0,00
Conservar a diversidade biológica em áreas do território cearense.	1939 - FISCALIZAÇÃO REALIZADA	2.557.000,00	2.338.355,84	91,45
Conservar a diversidade biológica em áreas do território cearense.	1947 - PROJETO IMPLANTADO	50.000,00	0,00	0,00

Conservar a diversidade biológica em áreas do território cearense.	1963 - CERTIFICADO CONCEDIDO	0,00	0,00	0,00
Conservar a diversidade biológica em áreas do território cearense.	1969 - SERVIÇO IMPLANTADO	543.440,00	144.300,00	26,55
Conservar a diversidade biológica em áreas do território cearense.	2140 - CURSO REALIZADO	347.962,00	294.687,40	84,69
Conservar a diversidade biológica em áreas do território cearense.	2148 - PLANO IMPLANTADO	75.000,00	0,00	0,00
Conservar a diversidade biológica em áreas do território cearense.	2232 - UNIDADE DE CONSERVAÇÃO IMPLANTADA	171.500,00	171.500,00	100,00
Conservar a diversidade biológica em áreas do território cearense.	2233 - ÁREA INDÍGENA DELIMITADA	1.052.659,27	1.041.449,10	98,94
Conservar a diversidade biológica em áreas do território cearense.	2234 - UNIDADE DE CONSERVAÇÃO APOIADA	0,00	0,00	0,00
Conservar a diversidade biológica em áreas do território cearense.	2235 - UNIDADE DE CONSERVAÇÃO MANTIDA	12.690.471,04	11.989.570,82	94,48
Conservar a diversidade biológica em áreas do território cearense.	2236 - UNIDADE DE CONSERVAÇÃO ESTRUTURADA	25.520.135,18	25.295.971,29	99,12
Conservar a diversidade biológica em áreas do território cearense.	2237 - ÁREA QUILOMBOLA E DE PCT DELIMITADA	2.620.000,00	2.550.000,00	97,33
Ampliar o reflorestamento no Estado do Ceará.	1986 - MONITORAMENTO REALIZADO	8.798.509,91	8.778.509,91	99,77
Ampliar o reflorestamento no Estado do Ceará.	2238 - ÁREA RECUPERADA	10.000,00	0,00	0,00
Ampliar o reflorestamento no Estado do Ceará.	2239 - MUDA PRODUZIDA	10.000,00	0,00	0,00
<b>Total Geral:</b>		<b>54.446.677,40</b>	<b>52.604.344,36</b>	<b>96,62</b>

## Análise do Desempenho Geral do Programa

### O que foi efetivamente entregue no período

#### REGIÃO 01 - CARIRI

Nos dias 10 e 11 de julho de 2025, a SEMA e o ICMBio realizaram uma capacitação sobre prevenção e combate a incêndios florestais na APA Horto do Padre Cícero, em Juazeiro do Norte. Voltada às comunidades locais, a ação uniu teoria e prática sobre causas, consequências e técnicas de manejo do fogo. O objetivo foi fortalecer o papel comunitário na proteção da unidade de conservação e mitigar os impactos ambientais na região.

**REGIÃO 01 - CARIRI**

Produção de 276.523 mudas nativas, nos municípios de Jardim e Campos Sales.

**REGIÃO 01 - CARIRI / 335.1 / 1939 - FISCALIZAÇÃO REALIZADA / 57000000 - SEMA**

No período, nessa região, foram realizadas 184 ações de fiscalização da SEMACE e 10 ações de proteção em Unidades de Conservação Estaduais - UCs pelos gestores da SEMA, totalizando 194 ações.

**REGIÃO 01 - CARIRI / 335.1 / 2148 - PLANO IMPLANTADO / 57000000 - SEMA**

Nesta região, no período, foram implementadas 25 ações do Plano de Manejo do Parque Estadual do Sítio Fundão (Crato).

**REGIÃO 01 - CARIRI / 335.1 / 2232 - UNIDADE DE CONSERVAÇÃO IMPLANTADA / 57000000 - SEMA**

No período, foi criada a Unidade de Conservação Estadual denominada Área de Relevante Interesse Ecológico (ARIE) Vale dos Buritís, em Santana do Cariri ( DECRETO Nº37.033, de 24 de dezembro de 2025).

**REGIÃO 01 - CARIRI / 335.1 / 2235 - UNIDADE DE CONSERVAÇÃO MANTIDA / 57000000 - SEMA**

No período, na região, houve a promoção da gestão em 07 UCs estaduais, 05 sob gestão da SEMA e 02 da Urca, que prestaram serviços continuados à sociedade civil nos municípios: CRATO, JUAZEIRO DO NORTE, SANTANA DO CARIRI, BARBALHA.

**REGIÃO 01 - CARIRI / 335.1 / 2236 - UNIDADE DE CONSERVAÇÃO ESTRUTURADA / 57000000 - SEMA**

Duas (02) Unidades de Conservação estruturadas com promoção de infraestrutura e prestação de serviços a sociedade civil, em Juazeiro do Norte e Barbalha (APA do Horto do Padre Cícero e APA da Chapada do Araripe).

**REGIÃO 01 - CARIRI / 335.2 / 1986 - MONITORAMENTO REALIZADO / 57200001 - SEMACE**

Foram analisados 45.956 cadastros ambientais rurais (CAR) na macrorregião do Cariri.

**REGIÃO 01 - CARIRI / 335.2 / 2238 - ÁREA RECUPERADA / 57000000 - SEMA**

52,48 hectares recuperados através de reposição florestal

**REGIÃO 02 - CENTRO SUL / 335.1 / 1917 - CAPACITAÇÃO REALIZADA / 57000000 - SEMA**

A Secretaria do Meio Ambiente e Mudança do Clima (SEMA) realizou, em 15 de outubro de 2025, capacitação do Previna em Orós, com professores, brigadistas e comunidade. A formação teórica e prática abordou causas, legislação e técnicas de combate a incêndios, com simulação em campo. A ação fortaleceu a preparação local e a parceria com a Prefeitura.

**REGIÃO 02 - CENTRO SUL / 335.1 / 1939 - FISCALIZAÇÃO REALIZADA / 57000000 - SEMA**

No período, nessa região, foram realizadas 61 ações de fiscalização da SEMACE . A SEMA não possui UCs na região. Totalizando 61 ações.

**REGIÃO 02 - CENTRO SUL / 335.2 / 1986 - MONITORAMENTO REALIZADO / 57200001 - SEMACE**

Foram analisados 27.879 cadastros ambientais rurais (CAR) na macrorregião do Centro Sul.

**REGIÃO 02 - CENTRO SUL / 335.2 / 2238 - ÁREA RECUPERADA / 57000000 - SEMA**

2,76 hectares recuperados através de reposição florestal

**REGIÃO 03 - GRANDE FORTALEZA**

21,63 hectares recuperados por reposição florestal e parceria público-privada

**REGIÃO 03 - GRANDE FORTALEZA**

Produção de 60.037 mudas nativas, nos municípios de Fortaleza, Maranguape e Caucaia.

**REGIÃO 03 - GRANDE FORTALEZA / 335.1 / 1917 - CAPACITAÇÃO REALIZADA / 57000000 - SEMA**

Em 2025, a SEMA promoveu capacitações na Grande Fortaleza. Na capital, o foco foi o treinamento do Previna com o Corpo de Bombeiros no Parque do Cocó, além de formações sobre produção de mudas, coleta vegetal e arborização para técnicos e viveiristas. Em Aquiraz e Caucaia, as ações capacitaram conselhos gestores das unidades de conservação estaduais em prevenção e combate a incêndios florestais, fortalecendo a gestão ambiental e a preservação local.

**REGIÃO 03 - GRANDE FORTALEZA / 335.1 / 1933 - CAPACITAÇÃO PARA JUVENTUDE REALIZADA / 57000000 - SEMA**

Foi realizado o I Encontro da Rede de Mulheres Pescadoras e Marisqueiras Artesanais do Ceará e uma Oficina de captura do peixe-leão (Fortaleza e Paracuru).

**REGIÃO 03 - GRANDE FORTALEZA / 335.1 / 1939 - FISCALIZAÇÃO REALIZADA / 57000000 - SEMA**

No período, nessa região, foram realizadas 837 ações de fiscalização da SEMACE e 343 ações de proteção em Unidades de Conservação Estaduais - UCs pelos gestores da SEMA, totalizando 1180 ações.

**REGIÃO 03 - GRANDE FORTALEZA / 335.1 / 1969 - SERVIÇO IMPLANTADO / 57000000 - SEMA**

a SEMA concluiu a formação de uma brigada de incêndio especializada. Em parceria com o Corpo de Bombeiros Militar do Ceará, os brigadistas receberam treinamento teórico e prático para atuar na prevenção e combate a incêndios florestais. A capacitação incluiu a classificação de tipos de fogo, técnicas de primeiros socorros e a abertura de aceiros preventivos, garantindo maior eficiência e segurança no atendimento a emergências na Região Metropolitana.

**REGIÃO 03 - GRANDE FORTALEZA / 335.1 / 1986 - MONITORAMENTO REALIZADO / 57000000 - SEMA**

Foram realizados cinco (5) monitoramentos em de 2025 no Parque Estadual marinho da Pedra da Risca do Meio, localizado em área marinha na costa de Fortaleza, CE.

**REGIÃO 03 - GRANDE FORTALEZA / 335.1 / 2140 - CURSO REALIZADO / 57000000 - SEMA**

Realizadas 12 capacitações para conselhos gestores de 06 UCs estaduais (Caucaia, Fortaleza, Eusébio, Aquiraz)

**REGIÃO 03 - GRANDE FORTALEZA / 335.1 / 2148 - PLANO IMPLANTADO / 57000000 - SEMA**

Nesta região, no período, foram implementadas 482 ações dos planos de manejo do Parque Estadual Botânico do Ceará (Caucaia), APA do Estuário do Rio Ceará (Caucaia), Estação Ecológica do Pecém (Pecém), APA das Dunas de Paracuru (Paracuru), APA do Estuário do Rio Curu (Paracuru), Parque Estadual do Cocó (Fortaleza) e APA do Estuário do Rio Pacoti (Eusébio), Parque Estadual Marinho da Pedra da Risca do Meio (Fortaleza), APA das Dunas da Lagoinha (Paraipaba), APA do Estuário do Rio Mundaú (Trairi).

**REGIÃO 03 - GRANDE FORTALEZA / 335.1 / 2233 - ÁREA INDÍGENA DELIMITADA / 21200003 - IDACE**

IDACE procedeu a delimitação da Terra Indígena Tapeba em Caucaia

**REGIÃO 03 - GRANDE FORTALEZA / 335.1 / 2234 - UNIDADE DE CONSERVAÇÃO APOIADA / 57000000 - SEMA**

Processo de inclusão da Estação Ecológica (Esec) da Tangureira (Maranguape) no Cadastro Estadual de UCs (Ceuc) foi concluído.

**REGIÃO 03 - GRANDE FORTALEZA / 335.1 / 2235 - UNIDADE DE CONSERVAÇÃO MANTIDA / 57000000 - SEMA**

No período, na região, houve a promoção da gestão em 19 UCs estaduais, 05 sob gestão da SEMA, que prestaram serviços continuados à sociedade civil nos municípios: Aquiraz, Guaiúba, Horizonte, Itaitinga, Pacajus, Pacatuba, FORTALEZA, PARAIPABA, TRAIRI, SÃO GONÇALO DO AMARANTE, PARACURU, CAUCAIA, MARANGUAPE, EUSÉBIO, MARACANAÚ

**REGIÃO 03 - GRANDE FORTALEZA / 335.1 / 2236 - UNIDADE DE CONSERVAÇÃO ESTRUTURADA / 57000000 - SEMA**

Uma (01) Unidade de Conservação estruturada com promoção de infraestrutura e prestação de serviços a sociedade civil, aquisições de bens de TI e prestação de serviços de tecnologia (videomonitoramento) - Parque Estadual do Cocó (Fortaleza) e 01 UC estadual em reforma - Parque Estadual Botânico (Caucaia).

**REGIÃO 03 - GRANDE FORTALEZA / 335.2 / 1986 - MONITORAMENTO REALIZADO / 57200001 - SEMACE**

Foram analisados 19.722 cadastros ambientais rurais (CAR) na macrorregião da Grande Fortaleza.

**REGIÃO 04 - LITORAL LESTE / 335.1 / 1917 - CAPACITAÇÃO REALIZADA / 57000000 - SEMA**

A SEMA realizou capacitações focadas no combate a incêndios em Aracati e Icapuí. Em Aracati, servidores municipais receberam treinamento do Previna, com módulos teóricos e práticos, incluindo simulações de linha de frente. Já em Icapuí, o treinamento foi voltado à Aquasis, com foco no manejo e combate em áreas protegidas através de exercícios de campo. Ambas as ações visam fortalecer a resposta local a focos de calor e a preservação de ecossistemas.

**REGIÃO 04 - LITORAL LESTE / 335.1 / 1939 - FISCALIZAÇÃO REALIZADA / 57000000 - SEMA**

No período, nessa região, foram realizadas 132 ações de fiscalização da SEMACE e 26 ações de proteção em Unidades de Conservação Estaduais - UCs pelos gestores da SEMA, totalizando 158 ações.

**REGIÃO 04 - LITORAL LESTE / 335.1 / 2148 - PLANO IMPLANTADO / 57000000 - SEMA**

Nesta região, no período, foram implementadas 15 ações do plano de manejo do Monumento Natural das Falésias De Beberibe (Beberibe).

**REGIÃO 04 - LITORAL LESTE / 335.1 / 2235 - UNIDADE DE CONSERVAÇÃO MANTIDA / 57000000 - SEMA**

No período, na região, houve a promoção da gestão em 03 UCs estaduais, sob gestão da SEMA, que prestaram serviços continuados à sociedade civil nos municípios: BEBERIBE, ICAPUI

**REGIÃO 04 - LITORAL LESTE / 335.1 / 2237 - ÁREA QUILOMBOLA E DE PCT DELIMITADA / 21200003 - IDACE**

O IDACE procedeu a demarcação física do Território da Comunidade Tradicional da Prainha do Canto Verde em Beberibe

**REGIÃO 04 - LITORAL LESTE / 335.2 / 1986 - MONITORAMENTO REALIZADO / 57200001 - SEMACE**

Foram analisados 5.547 cadastros ambientais rurais (CAR) na macrorregião do Litoral Leste.

**REGIÃO 04 - LITORAL LESTE / 335.2 / 2238 - ÁREA RECUPERADA / 57000000 - SEMA**

79,48 hectares recuperados através de reposição florestal

**REGIÃO 05 - LITORAL NORTE**

Produção de 2.013 mudas no município de Cruz.

**REGIÃO 05 - LITORAL NORTE / 335.1 / 1939 - FISCALIZAÇÃO REALIZADA / 57000000 - SEMA**

No período, nessa região, foram realizadas 154 ações de fiscalização da SEMACE e 96 ações de proteção em Unidades de Conservação Estaduais - UCs pelos gestores da SEMA, totalizando 250 ações.

**REGIÃO 05 - LITORAL NORTE / 335.1 / 2148 - PLANO IMPLANTADO / 57000000 - SEMA**

Nesta região, no período, foram implementadas 22 ações do plano de manejo da APA da Lagoa de Jijoca (Jijoca de Jericoacoara).

**REGIÃO 05 - LITORAL NORTE / 335.1 / 2232 - UNIDADE DE CONSERVAÇÃO IMPLANTADA / 57000000 - SEMA**

No período, foi criada a Unidade de Conservação Estadual RDS do Rio Aracatiaçu , em Itarema e Amontada ( DECRETO N°37.022, 22 de dezembro, 2025) . Registramos a conclusão dos estudos técnicos e consultas públicas das propostas denominadas Reserva de Desenvolvimento Sustentável (RDS) de Tatajuba e da Área de Proteção Ambiental (APA) das Dunas do Guriu, no entanto sem a publicação do ato de criação no período.

**REGIÃO 05 - LITORAL NORTE / 335.1 / 2235 - UNIDADE DE CONSERVAÇÃO MANTIDA / 57000000 - SEMA**

No período, na região, houve a promoção da gestão em 01 UCs estaduais, sob gestão da SEMA, que prestaram serviços continuados à sociedade civil nos municípios: JIJOCA DE JERICOACOARA

**REGIÃO 05 - LITORAL NORTE / 335.2 / 1986 - MONITORAMENTO REALIZADO / 57200001 - SEMACE**

Foram analisados 10.631 cadastros ambientais rurais (CAR) na macrorregião do Litoral Norte.

**REGIÃO 05 - LITORAL NORTE / 335.2 / 2238 - ÁREA RECUPERADA / 57000000 - SEMA**

1,44 hectares recuperados através de reposição florestal

**REGIÃO 06 - LITORAL OESTE / VALE DO CURU**

No período, nessa região, foram realizadas 84 ações de fiscalização da SEMACE. Totalizando 84 ações.

**REGIÃO 06 - LITORAL OESTE / VALE DO CURU**

No período, foram criadas as Unidades de Conservação Estaduais Área de Proteção Ambiental (APA) Serras de Irauçuba: 4.966,24 ha, em Irauçuba-CE ( DECRETO N°37.014, 16 DE DEZEMBRO DE 2025) e Monumento Natural ( MONA) Furna dos Ossos: 60,37 ha, Tejuçuoca-CE ( DECRETO N°37.015, 16 DE DEZEMBRO DE 2025

### **REGIÃO 06 - LITORAL OESTE / VALE DO CURU**

No período, na região, houve a promoção da gestão em 03 UCs estaduais (criadas em dezembro), sob gestão da SEMA, que prestaram serviços continuados à sociedade civil nos municípios: ITAREMA, AMONTADA, TEJUÇUOCA, IRAUÇUBA.

### **REGIÃO 06 - LITORAL OESTE / VALE DO CURU**

Foram analisados 11.659 cadastros ambientais rurais (CAR) na macrorregião do Litoral Oeste/Vale do Curu.

### **REGIÃO 06 - LITORAL OESTE / VALE DO CURU**

37,63 hectares recuperados através de reposição florestal

### **REGIÃO 06 - LITORAL OESTE / VALE DO CURU**

Produção de 2.380 no município de General Sampaio

### **REGIÃO 06 - LITORAL OESTE / VALE DO CURU / 335.1 / 1917 - CAPACITAÇÃO REALIZADA / 57000000 - SEMA**

No dia 18 de junho de 2025 ocorreu uma capacitação para os Agentes Jovens Ambientais (AJAs) e profissionais responsáveis que produzem mudas no município de Irauçuba. A atividade aconteceu no viveiro de mudas do município e teve como foco melhorar e expandir a produção de mudas nativas em todo o estado.

### **REGIÃO 07 - MACIÇO DO BATURITÉ**

No período, nessa região, foram realizadas 186 ações de fiscalização da SEMACE e 752 ações de proteção em Unidades de Conservação Estaduais - UCs pelos gestores da SEMA, totalizando 938 ações.

### **REGIÃO 07 - MACIÇO DO BATURITÉ**

Nesta região, no período, foram implementadas 28 ações dos plano de manejo da APA da Serra de Baturité (Guaramiranga) e Revis do Periquito Cara-Suja (Guaramiranga).

### **REGIÃO 07 - MACIÇO DO BATURITÉ**

No período, na região, houve a promoção da gestão em 03 UCs estaduais, sob gestão da SEMA, que prestaram serviços continuados à sociedade civil nos municípios: GUARAMIRANGA

### **REGIÃO 07 - MACIÇO DO BATURITÉ**

Foram analisados 12.102 cadastros ambientais rurais (CAR) na macrorregião do Maciço de Baturité

### **REGIÃO 07 - MACIÇO DO BATURITÉ**

26,87 hectares recuperados através de reposição florestal

### **REGIÃO 07 - MACIÇO DO BATURITÉ**

Produção de 27.790 nos municípios de Pacoti e Redenção.

### **REGIÃO 08 - SERRA DA IBIAPABA**

No período, nessa região, foram realizadas 80 ações de fiscalização da SEMACE e 30 ações de proteção em Unidades de Conservação Estaduais - UCs pelos gestores da SEMA, totalizando 110 ações.

### **REGIÃO 08 - SERRA DA IBIAPABA**

Plano de Uso público elaborado para o Parque Estadual das Carnaúbas, nos municípios de Graça e Viçosa do Ceará.

### **REGIÃO 08 - SERRA DA IBIAPABA**

No período, na região, houve a promoção da gestão em 02 UCs estaduais, sob gestão da SEMA, que prestaram serviços continuados à sociedade civil nos municípios: IPU, GRANJA

### **REGIÃO 08 - SERRA DA IBIAPABA**

Foram analisados 13.620 cadastros ambientais rurais (CAR) na macrorregião da Serra da Ibiapaba.

### **REGIÃO 08 - SERRA DA IBIAPABA**

22,01 hectares recuperados através de reposição florestal

**REGIÃO 08 - SERRA DA IBIAPABA**

Produção de 6.766 no município de Croatá.

**REGIÃO 09 - SERTÃO CENTRAL**

No período, nessa região, foram realizadas 72 ações de fiscalização da SEMACE e 54 ações de proteção em Unidades de Conservação Estaduais - UCs pelos gestores da SEMA, totalizando 126 ações.

**REGIÃO 09 - SERTÃO CENTRAL**

Nesta região, no período, foram implementadas 31 ações dos plano de manejo da Monumento Natural Os Monólitos de Quixadá (Quixadá).

**REGIÃO 09 - SERTÃO CENTRAL**

No período, na região, houve a promoção da gestão em 01 UC estadual, sob gestão da SEMA, que prestaram serviços continuados à sociedade civil nos municípios: QUIXADÁ

**REGIÃO 09 - SERTÃO CENTRAL**

Foram analisados 11.910 cadastros ambientais rurais (CAR) na macrorregião do Sertão Central.

**REGIÃO 09 - SERTÃO CENTRAL**

28,73 hectares recuperados através de reposição florestal

**REGIÃO 09 - SERTÃO CENTRAL / 335.1 / 2140 - CURSO REALIZADO / 57000000 - SEMA**

Realizada 01 capacitação para conselho gestor de 01 UC estadual (Quixadá)

**REGIÃO 10 - SERTÃO DE CANINDÉ**

No período, nessa região, foram realizadas 31 ações de fiscalização da SEMACE e 01 ações de proteção em Unidades de Conservação Estaduais - UCs pelos gestores da SEMA, totalizando 32 ações.

**REGIÃO 10 - SERTÃO DE CANINDÉ**

No período, foram criadas as Unidades de Conservação Estaduais Área de Proteção Ambiental (APA) Serras da Caatinga: 66.387,38 ha, em Santa Quitéria, Canindé, Itatira ( DECRETO N°37.016, 16 DE DEZEMBRO DE 2025 e Refugio de Vida Silvestre (REVIS) Picos da Caatinga: 2.181,77 ha em Itatira e Canindé (DECRETO N°37.018, 16 DE DEZEMBRO DE 2025)

**REGIÃO 10 - SERTÃO DE CANINDÉ**

No período, na região, houve a promoção da gestão em 03 UC estadual (com duas UCs recém criadas), sob gestão da SEMA, que prestaram serviços continuados à sociedade civil nos municípios: MADALENA, ITATIRA, CANINDÉ, SANTA QUITÉRIA

**REGIÃO 10 - SERTÃO DE CANINDÉ**

Foram analisados 6.310 cadastros ambientais rurais (CAR) na macrorregião do Sertão de Canindé.

**REGIÃO 11 - SERTÃO DE SOBRAL**

No período, nessa região, foram realizadas 90 ações de fiscalização da SEMACE . A SEMA não possuía até dezembro UCs na região. Totalizando 90 ações.

**REGIÃO 11 - SERTÃO DE SOBRAL**

No período, foi criada a Unidade de Conservação Estadual a Área de Relevante Interesse Ecológico (ARIE) Pontal Serra da Ibiapaba: 6.134,39 ha, em Graça, Pacujá e Reriutaba (DECRETO N°37.017, 16 DE DEZEMBRO DE 2025)).

**REGIÃO 11 - SERTÃO DE SOBRAL**

No período, na região, houve a promoção da gestão em 01 UC estadual (recém criada), sob gestão da SEMA, que prestaram serviços continuados à sociedade civil nos municípios: PACUJÁ, GRAÇA, RERIUTABA

**REGIÃO 11 - SERTÃO DE SOBRAL**

Foram analisados 3.387 cadastros ambientais rurais (CAR) na macrorregião do Sertão de Sobral.

**REGIÃO 11 - SERTÃO DE SOBRAL**

65,20 hectares recuperados através de reposição florestal

**REGIÃO 12 - SERTÃO DOS CRATEÚS**

No período, nessa região, foram realizadas 71 ações de fiscalização da SEMACE e 04 ações de proteção em Unidades de Conservação Estaduais - UCs pelos gestores da SEMA, totalizando 75 ações.

**REGIÃO 12 - SERTÃO DOS CRATEÚS**

Nesta região, no período, foram implementadas 61 ações dos plano de manejo da Parque Estadual Cânion Cearense do Rio Poti (Crateús).

**REGIÃO 12 - SERTÃO DOS CRATEÚS**

No período, na região, houve a promoção da gestão em 02 UCS estaduais, sob gestão da SEMA, que prestaram serviços continuados à sociedade civil nos municípios: CRATEÚS

**REGIÃO 12 - SERTÃO DOS CRATEÚS**

Foram analisados 12.769 cadastros ambientais rurais (CAR) na macrorregião do Sertão de Crateús.

**REGIÃO 12 - SERTÃO DOS CRATEÚS / 335.1 / 2140 - CURSO REALIZADO / 57000000 - SEMA**

Realizada 01 capacitação para conselho gestor de 01 UC estadual (Crateús).

**REGIÃO 13 - SERTÃO DOS INHAMUNS**

No período, nessa região, foram realizadas 43 ações de fiscalização da SEMACE. Totalizando 43 ações.

**REGIÃO 13 - SERTÃO DOS INHAMUNS**

No período, na região, houve a promoção da gestão em 01 UC estadual , sob gestão da SEMA, que prestaram serviços continuados à sociedade civil nos municípios: TAUÁ, INDEPENDÊNCIA E PEDRA BRANCA

**REGIÃO 13 - SERTÃO DOS INHAMUNS**

Foram analisados 3.450 cadastros ambientais rurais (CAR) na macrorregião do Sertão dos Inhamuns.

**REGIÃO 13 - SERTÃO DOS INHAMUNS**

32,69 hectares recuperados através de reposição florestal

**REGIÃO 13 - SERTÃO DOS INHAMUNS**

Produção de 7.253 no município de Tauá.

**REGIÃO 14 - VALE DO JAGUARIBE**

No período, nessa região, foram realizadas 83 ações de fiscalização da SEMACE. A SEMA não possui UCs na região. Totalizando 83 ações.

**REGIÃO 14 - VALE DO JAGUARIBE**

Foram analisados 14.908 cadastros ambientais rurais (CAR) na macrorregião do Vale do Jaguaribe.

**REGIÃO 14 - VALE DO JAGUARIBE**

9 hectares recuperados através de reposição florestal

## **Análise do Programa**

O Programa 335 - CEARÁ MAIS VERDE: CONSERVAR E PROTEGER OS RECURSOS NATURAIS E BIODIVERSIDADE DO CEARÁ, consiste em conservar, recuperar, ampliar e proteger a cobertura vegetal e os solos do Ceará, tendo como público alvo: grandes e pequenos produtores rurais do estado do Ceará, terceiro setor, gestores municipais, população residente no entorno das Unidades de Conservação do estado e sociedade civil em geral. O programa contém dois objetivos específicos direcionadas para o alcance dos resultados, sendo eles: Conservar a diversidade biológica em áreas do território cearense; Ampliar o reflorestamento no Estado do Ceará.

Das atividades realizadas em 2025, o programa teve como destaque:

- Recuperação de áreas degradadas, por meio de Acordos de Cooperação Técnica (ACT - SEMA) e doações de mudas para prefeituras executados pela SEMA em apoio a reposição florestal obrigatória no Estado (SEMACE), que em conjunto totalizaram 379,92 ha de área recuperada, contemplando 12 regiões de planejamento.
- Foram realizadas 3.424 ações de fiscalização e proteção de UC's no estado do Ceará, atingindo 164,77% da meta planejada, nas 14 regiões de planejamento.
- Foram realizados 14 cursos de qualificação dos membros do Conselho Gestor de Unidades de Conservação Estaduais UC's, nas respectivas UC's: Parque Estadual Botânico; Área de Proteção Ambiental do Estuário do Rio Ceará; ARIE do Sítio Curió; ARIE do Cambé; APA do Rio Pacoti; APA da Lagoa da Precabura; PE Canion Cearense do Rio Poti e MONA Monólitos de Quixadá.
- Realizados 05 (cinco) monitoramentos ambientais no Parque Estadual Marinho da Pedra da Risca do Meio (Fortaleza).
- Foram implementadas 664 ações de 17 Planos de Manejo, em 14 Unidades de Conservação, contemplando 07 regiões de planejamento.
- Criação de 07 Unidades de Conservação Estaduais, com a elaboração de estudos técnicos e consultas públicas: APA Serras de Irauçuba; MONA Furna dos Ossos; ARIE Pontal Serra da Ibiapaba; APA Serras da Caatinga; REVIS Picos da Caatinga; ARIE Vale dos Buritis e RDS do Rio Aracatiçu.
- Foram estruturadas 04 Unidades de Conservação estaduais, sendo duas na região do Cariri (Juazeiro e Barbalha) e duas na Grande Fortaleza.
- Foram produzidas 382.762 mudas para projetos de recuperação de áreas degradadas e educação ambiental nas seguintes macrorregiões: Cariri, Grande Fortaleza (Fortaleza e Caucaia), Maciço de Baturité (Pacoti e Redenção), Sertão dos Inhamuns (Tauá), Serra de Ibiapaba (Croatá), Cariri (Jardim e Campos Sales), Litoral Oeste (General Sampaio), Litoral Norte (Cruz).
- Foram realizadas atividades para promoção da gestão e prestação de serviços em 46 Ucs estaduais, atingindo 117,95% da meta planejada para o ano e contemplando 12 regiões de planejamento do Estado do Ceará.
- Foram realizadas nove capacitações em cinco municípios cearenses, conforme a seguir: Capacitações para Combate a Incêndios Florestais: Juazeiro do Norte (1); Fortaleza (2); Icapuí (2) e para Capacitações de Produção de Mudas e Arborização Urbana: Caucaia (1); Irauçuba (1) e Fortaleza (2).
- Formação de uma brigada de incêndio, que recebeu treinamento teórico e prático em parceria com o Corpo de Bombeiros Militar do Ceará. Os brigadistas foram capacitados à classificar e combater o fogo, realizar primeiros socorros e abrir aceiros preventivos, reforçando a preparação de brigadistas para atuar com eficiência e segurança na Região Metropolitana de Fortaleza.
- Foram analisados 199.850 cadastros ambientais rurais no Estado do Ceará, contemplando as 14 regiões de planejamento do Estado do Ceará.

Recursos Orçamentários/Financeiros (Lei+Crédito):

- Programado: R\$ 54.446.677,40
- Empenhado: R\$ 52.604.312,07 (96,62% de desempenho)

O desempenho do Programa 335 é considerado satisfatório, pois demonstra uma alocação eficiente dos recursos orçamentários e cumprimento do cronograma de ações.

**Eixo: 3 - O CEARÁ QUE PRESERVA, CONVIVE E ZELA PELO TERRITÓRIO**

**Tema: 3.3 - MEIO AMBIENTE**

**Programa: 336 - RESÍDUOS SÓLIDOS**

Órgão Gestor:

57000000 - SEMA

Órgão(s) Executor(es):

FUNDO ESTADUAL DE SANEAMENTO BÁSICO

FUNDO ESTADUAL DO MEIO AMBIENTE

NÚCLEO DE TECNOLOGIA E QUALIDADE INDUSTRIAL DO CEARÁ

SECRETARIA DAS CIDADES

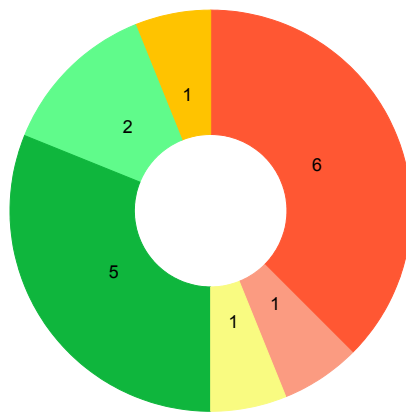
SECRETARIA DO MEIO AMBIENTE E MUDANÇA DO CLIMA

Público-alvo: População cearense, catadores de materiais reutilizáveis e recicláveis e gestores municipais.

Situação do Monitoramento do Programa: Validado

**Visão Geral do Programa**

**Execução Física das Entregas (%)**



● Até 25% ● 25,01% a 50% ● 50,01% a 75% ● 75,01% a 100% ● 100,01% a 200% ● Acima de 200,01% ● Não Acompanhado

Entregas sem meta para o ano vigente	Entregas sem meta mas com realização no ano vigente
2,00	-

**Desempenho Físico das Entrega(s)**

Objetivo Específico	Entrega / Unidade de Medida	Programado	Realizado	% Execução Física

336.1 - Reduzir os impactos negativos da disposição inadequada de resíduos sólidos no meio ambiente.	1917 - CAPACITAÇÃO REALIZADA / Unidade	15,00	4,00	26,67
336.1 - Reduzir os impactos negativos da disposição inadequada de resíduos sólidos no meio ambiente.	1941 - SISTEMA IMPLANTADO / Unidade	1,00	0,00	0,00
336.1 - Reduzir os impactos negativos da disposição inadequada de resíduos sólidos no meio ambiente.	1942 - ESTUDO E PESQUISA PUBLICADOS / Unidade	8,00	7,00	87,50
336.1 - Reduzir os impactos negativos da disposição inadequada de resíduos sólidos no meio ambiente.	1943 - ASSESSORIA REALIZADA / Unidade	10,00	27,00	270,00
336.1 - Reduzir os impactos negativos da disposição inadequada de resíduos sólidos no meio ambiente.	1947 - PROJETO IMPLANTADO / Unidade	10,00	6,00	60,00
336.1 - Reduzir os impactos negativos da disposição inadequada de resíduos sólidos no meio ambiente.	1990 - INFRAESTRUTURA IMPLANTADA / Unidade	1,00	0,00	0,00
336.1 - Reduzir os impactos negativos da disposição inadequada de resíduos sólidos no meio ambiente.	2133 - MATERIAL OFERTADO / tonelada	21.930,00	26.860,60	122,48
336.1 - Reduzir os impactos negativos da disposição inadequada de resíduos sólidos no meio ambiente.	2248 - SISTEMA AMBIENTAL IMPLANTADO / Unidade	5,00	5,00	100,00
336.1 - Reduzir os impactos negativos da disposição inadequada de resíduos sólidos no meio ambiente.	2249 - PROJETO OFERTADO / Unidade	1,00	0,00	0,00
336.2 - Fomentar a inclusão social e econômica dos catadores de materiais reutilizáveis e recicláveis.	1892 - EVENTO REALIZADO / Unidade	1,00	0,00	0,00

336.2 - Fomentar a inclusão social e econômica dos catadores de materiais reutilizáveis e recicláveis.	1897 - PESSOA BENEFICIADA / Unidade	3.655,00	3.655,00	100,00
336.2 - Fomentar a inclusão social e econômica dos catadores de materiais reutilizáveis e recicláveis.	1917 - CAPACITAÇÃO REALIZADA / Unidade	0,00	0,00	-
336.2 - Fomentar a inclusão social e econômica dos catadores de materiais reutilizáveis e recicláveis.	2042 - INSTITUIÇÃO BENEFICIADA / Unidade	101,00	122,00	120,79
336.2 - Fomentar a inclusão social e econômica dos catadores de materiais reutilizáveis e recicláveis.	2056 - CENTRO IMPLANTADO / Unidade	6,00	1,00	16,67
336.2 - Fomentar a inclusão social e econômica dos catadores de materiais reutilizáveis e recicláveis.	2330 - EQUIPAMENTO CONCEDIDO / Unidade	0,00	0,00	-
336.3 - Aprimorar a gestão da política de resíduos sólidos, em âmbito regional e municipal.	1902 - CURSO OFERTADO / Unidade	1,00	0,00	0,00
336.3 - Aprimorar a gestão da política de resíduos sólidos, em âmbito regional e municipal.	1930 - MATERIAL CONCEDIDO / Unidade	8,00	8,00	100,00
336.3 - Aprimorar a gestão da política de resíduos sólidos, em âmbito regional e municipal.	1943 - ASSESSORIA REALIZADA / Unidade	42,00	42,00	100,00

## Identificação de Problemas

Objetivo Específico	Entrega	Âmbito	Problema	Impacto
336.2 - Fomentar a inclusão social e econômica dos catadores de materiais reutilizáveis e recicláveis.	2056 - CENTRO IMPLANTADO	Execução Física/ Operacional	Execução de serviços diversos	Alto
336.1 - Reduzir os impactos negativos da disposição inadequada de resíduos sólidos no meio ambiente.	1990 - INFRAESTRUTURA IMPLANTADA	Execução Física/ Operacional	Execução de obra	Alto
336.1 - Reduzir os impactos negativos da disposição inadequada de resíduos sólidos no meio ambiente.	1990 - INFRAESTRUTURA IMPLANTADA	Execução Física/ Operacional	Outro	Alto

336.1 - Reduzir os impactos negativos da disposição inadequada de resíduos sólidos no meio ambiente.	1990 - INFRAESTRUTURA IMPLANTADA	Processos	Licenciamento ambiental	Alto
336.1 - Reduzir os impactos negativos da disposição inadequada de resíduos sólidos no meio ambiente.	1990 - INFRAESTRUTURA IMPLANTADA	Contrato/ Convênios/ Congêneres	Rescisão de contrato / convênio / congêneres	Alto
336.1 - Reduzir os impactos negativos da disposição inadequada de resíduos sólidos no meio ambiente.	2249 - PROJETO OFERTADO	Execução Física/ Operacional	Execução de obra	Alto

### Execução orçamentária/financeira (por Órgão Executor)

Órgão Executor	Lei + Crédito (A)	Empenhado (B)	Pago (C)	%Empenhado (B/A)	%Pago (C/A)
FEMA	200.000,00	0,00	0,00	0,00	0,00
FESB	0,00	0,00	0,00	0,00	0,00
NUTEC	1.483.076,00	628.033,59	596.631,92	42,35	40,23
SCIDADES	8.150.718,69	4.934.054,17	4.759.366,82	60,54	58,39
SEMA	18.816.030,00	15.749.982,70	15.677.094,42	83,71	83,32
<b>Total Geral</b>	<b>28.649.824,69</b>	<b>21.312.070,46</b>	<b>21.033.093,16</b>	<b>74,39</b>	<b>73,41</b>

### Execução orçamentária/financeira (por Fonte de Recursos)

Fonte de Recursos	Lei + Crédito (A)	Empenhado (B)	Pago (C)	%Empenhado (B/A)	%Pago (C/A)
500 - RECURSOS NÃO VINCULADOS DE IMPOSTOS	8.676.327,20	7.649.853,54	7.475.166,19	88,17	86,16
500 - RECURSOS NÃO VINCULADOS DE IMPOSTOS	314.543,49	298.189,63	298.189,63	94,80	94,80
700 - OUTRAS TRANSFERÊNCIAS DE CONVÊNIOS OU INSTRUMENTOS CONGÊNERES DA UNIÃO	2.984.000,00	0,00	0,00	0,00	0,00

700 - OUTRAS TRANSFERÊNCIAS DE CONVÊNIOS OU INSTRUMENTOS CONGÊNERES DA UNIÃO	191.294,00	0,00	0,00	0,00	0,00
759 - RECURSOS VINCULADOS A FUNDOS	200.000,00	0,00	0,00	0,00	0,00
761 - RECURSOS VINCULADOS AO FUNDO DE COMBATE E ERRADICAÇÃO DA POBREZA	14.800.584,00	12.735.993,70	12.663.105,42	86,05	85,56
799 - OUTRAS VINCULAÇÕES LEGAIS	1.483.076,00	628.033,59	596.631,92	42,35	40,23
<b>Total Geral:</b>	<b>28.649.824,69</b>	<b>21.312.070,46</b>	<b>21.033.093,16</b>	<b>74,39</b>	<b>73,41</b>

### Execução Extraorçamentária/financeira (por Fonte de Recursos)

Fonte de Recursos	Valor Extraorçamentário (B/A)
<b>Total Geral</b>	

### Execução orçamentária/financeira (por Entrega)

Objetivo Específico	Entrega	Lei + Crédito (A)	Empenhado (B)	%Empenhado (B/A)
Reduzir os impactos negativos da disposição inadequada de resíduos sólidos no meio ambiente.	1917 - CAPACITAÇÃO REALIZADA	0,00	0,00	0,00
Reduzir os impactos negativos da disposição inadequada de resíduos sólidos no meio ambiente.	1942 - ESTUDO E PESQUISA PUBLICADOS	1.483.076,00	628.033,59	42,35
Reduzir os impactos negativos da disposição inadequada de resíduos sólidos no meio ambiente.	1943 - ASSESSORIA REALIZADA	0,00	0,00	0,00
Reduzir os impactos negativos da disposição inadequada de resíduos sólidos no meio ambiente.	1947 - PROJETO IMPLANTADO	0,00	0,00	0,00
Reduzir os impactos negativos da disposição inadequada de resíduos sólidos no meio ambiente.	1990 - INFRAESTRUTURA IMPLANTADA	3.903.546,67	2.901.782,70	74,34

Reduzir os impactos negativos da disposição inadequada de resíduos sólidos no meio ambiente.	2133 - MATERIAL OFERTADO	0,00	0,00	0,00
Reduzir os impactos negativos da disposição inadequada de resíduos sólidos no meio ambiente.	2249 - PROJETO OFERTADO	0,00	0,00	0,00
Fomentar a inclusão social e econômica dos catadores de materiais reutilizáveis e recicláveis.	1892 - EVENTO REALIZADO	501.000,00	0,00	0,00
Fomentar a inclusão social e econômica dos catadores de materiais reutilizáveis e recicláveis.	1897 - PESSOA BENEFICIADA	17.832.030,00	15.749.982,70	88,32
Fomentar a inclusão social e econômica dos catadores de materiais reutilizáveis e recicláveis.	1917 - CAPACITAÇÃO REALIZADA	501.000,00	0,00	0,00
Fomentar a inclusão social e econômica dos catadores de materiais reutilizáveis e recicláveis.	2042 - INSTITUIÇÃO BENEFICIADA	1.184.000,00	0,00	0,00
Fomentar a inclusão social e econômica dos catadores de materiais reutilizáveis e recicláveis.	2056 - CENTRO IMPLANTADO	505.837,49	298.189,63	58,95
Fomentar a inclusão social e econômica dos catadores de materiais reutilizáveis e recicláveis.	2330 - EQUIPAMENTO CONCEDIDO	1.001.000,00	0,00	0,00
Aprimorar a gestão da política de resíduos sólidos, em âmbito regional e municipal.	1930 - MATERIAL CONCEDIDO	1.000,00	0,00	0,00
Aprimorar a gestão da política de resíduos sólidos, em âmbito regional e municipal.	1943 - ASSESSORIA REALIZADA	1.737.334,53	1.734.081,84	99,81
<b>Total Geral:</b>		<b>28.649.824,69</b>	<b>21.312.070,46</b>	<b>74,39</b>

## Análise do Desempenho Geral do Programa

### O que foi efetivamente entregue no período

#### REGIÃO 01 - CARIRI

5.552,6 toneladas de material ofertado para a indústria de reciclagem, coletado pelos beneficiários do Programa Auxílio Catador (PAC).

**REGIÃO 01 - CARIRI**

773 Catadores de materiais reciclados beneficiados no Programa Auxílio Catador - PAC.

**REGIÃO 01 - CARIRI**

18 Associações e/ou cooperativas de catadores, beneficiadas no Programa Auxílio Catador - PAC. Entrega de um caminhão-baú para Associações/Cooperativas de Catadores e Catadoras de Materiais Recicláveis, no município do Crato.

**REGIÃO 01 - CARIRI / 336.3 / 1943 - ASSESSORIA REALIZADA / 57000000 - SEMA**

06 assessorias são prestadas aos municípios cearenses, voltadas à gestão integrada de resíduos sólidos.

**REGIÃO 02 - CENTRO SUL**

1.823,1 toneladas de material ofertado para a indústria de reciclagem, coletado pelos beneficiários do Programa Auxílio Catador (PAC).

**REGIÃO 02 - CENTRO SUL**

232 Catadores de materiais reciclados beneficiados no Programa Auxílio Catador - PAC.

**REGIÃO 02 - CENTRO SUL**

07 Associações e/ou cooperativas de catadores, beneficiadas no Programa Auxílio Catador - PAC. Entrega de um caminhão-baú para Associações/Cooperativas de Catadores e Catadoras de Materiais Recicláveis, no município de Jucás.

**REGIÃO 02 - CENTRO SUL / 336.3 / 1943 - ASSESSORIA REALIZADA / 57000000 - SEMA**

02 assessorias são prestadas aos municípios cearenses, voltadas à gestão integrada de resíduos sólidos.

**REGIÃO 03 - GRANDE FORTALEZA**

Publicação de 7 estudos científicos.

**REGIÃO 03 - GRANDE FORTALEZA**

Realização de 27 Assessorias para obtenção do selo verde (certificação de produtos com matéria-prima reciclada); Coprocessamento com Prefeituras; Instalação de Biodigestores; Classificação de Resíduos Sólidos.

**REGIÃO 03 - GRANDE FORTALEZA**

5.020,9 toneladas de material ofertado para a indústria de reciclagem, coletado pelos beneficiários do Programa Auxílio Catador (PAC).

**REGIÃO 03 - GRANDE FORTALEZA**

667 Catadores de materiais reciclados beneficiados no Programa Auxílio Catador - PAC.

**REGIÃO 03 - GRANDE FORTALEZA**

21 Associações e/ou cooperativas de catadores, beneficiadas no Programa Auxílio Catador - PAC. Entrega de três caminhões-baú para Associações/Cooperativas de Catadores e Catadoras de Materiais Recicláveis, no município de Fortaleza.

**REGIÃO 03 - GRANDE FORTALEZA / 336.1 / 1917 - CAPACITAÇÃO REALIZADA / 31200006 - NUTEC**

No período de janeiro a dezembro, o Nutec realizou 4 capacitações para gestores ambientais municipais na temática de resíduos sólidos.

**REGIÃO 03 - GRANDE FORTALEZA / 336.1 / 1947 - PROJETO IMPLANTADO / 31200006 - NUTEC**

No período de janeiro a dezembro, foram implantados 6 projetos de estudos e pesquisas, voltado à educação ambiental e à gestão sustentável de resíduos orgânicos.

**REGIÃO 03 - GRANDE FORTALEZA / 336.1 / 2248 - SISTEMA AMBIENTAL IMPLANTADO / 57000000 - SEMA**

Cinco Termos de compromissos de Coleta Seletiva firmados com os órgãos estaduais: EMATERCE, Secretaria de Desenvolvimento Agrário, Tribunal de Justiça do Ceará, Secretaria das Cidades e Assembleia Legislativa.

**REGIÃO 03 - GRANDE FORTALEZA / 336.3 / 1943 - ASSESSORIA REALIZADA / 57000000 - SEMA**

04 assessorias são prestadas aos municípios cearenses, voltadas à gestão integrada de resíduos sólidos.

**REGIÃO 04 - LITORAL LESTE**

519,7 toneladas de material ofertado para a indústria de reciclagem, coletado pelos beneficiários do Programa Auxílio Catador (PAC).

**REGIÃO 04 - LITORAL LESTE**

76 Catadores de materiais reciclados beneficiados no Programa Auxílio Catador - PAC.

**REGIÃO 04 - LITORAL LESTE**

04 Associações e/ou cooperativas de catadores, beneficiadas no Programa Auxílio Catador - PAC.

**REGIÃO 04 - LITORAL LESTE / 336.3 / 1943 - ASSESSORIA REALIZADA / 57000000 - SEMA**

02 assessorias são prestadas aos municípios cearenses, voltadas à gestão integrada de resíduos sólidos.

**REGIÃO 05 - LITORAL NORTE**

1.902,8 toneladas de material ofertado para a indústria de reciclagem, coletado pelos beneficiários do Programa Auxílio Catador (PAC).

**REGIÃO 05 - LITORAL NORTE**

243 Catadores de materiais reciclados beneficiados no Programa Auxílio Catador - PAC.

**REGIÃO 05 - LITORAL NORTE**

07 Associações e/ou cooperativas de catadores, beneficiadas no Programa Auxílio Catador - PAC.

**REGIÃO 05 - LITORAL NORTE / 336.3 / 1943 - ASSESSORIA REALIZADA / 57000000 - SEMA**

02 assessorias são prestadas aos municípios cearenses, voltadas à gestão integrada de resíduos sólidos.

**REGIÃO 06 - LITORAL OESTE / VALE DO CURU**

1.010,2 toneladas de material ofertado para a indústria de reciclagem, coletado pelos beneficiários do Programa Auxílio Catador (PAC).

**REGIÃO 06 - LITORAL OESTE / VALE DO CURU**

158 Catadores de materiais reciclados beneficiados no Programa Auxílio Catador - PAC.

**REGIÃO 06 - LITORAL OESTE / VALE DO CURU**

04 Associações e/ou cooperativas de catadores, beneficiadas no Programa Auxílio Catador - PAC.

**REGIÃO 06 - LITORAL OESTE / VALE DO CURU / 336.3 / 1943 - ASSESSORIA REALIZADA / 57000000 - SEMA**

04 assessorias são prestadas aos municípios cearenses, voltadas à gestão integrada de resíduos sólidos.

**REGIÃO 07 - MACIÇO DO BATURITÉ**

1.089,9 toneladas de material ofertado para a indústria de reciclagem, coletado pelos beneficiários do Programa Auxílio Catador (PAC).

**REGIÃO 07 - MACIÇO DO BATURITÉ**

132 Catadores de materiais reciclados beneficiados no Programa Auxílio Catador - PAC.

**REGIÃO 07 - MACIÇO DO BATURITÉ**

04 Associações e/ou cooperativas de catadores, beneficiadas no Programa Auxílio Catador - PAC.

**REGIÃO 07 - MACIÇO DO BATURITÉ / 336.3 / 1943 - ASSESSORIA REALIZADA / 57000000 - SEMA**

02 assessorias são prestadas aos municípios cearenses, voltadas à gestão integrada de resíduos sólidos.

**REGIÃO 08 - SERRA DA IBIAPABA**

780,2 toneladas de material ofertado para a indústria de reciclagem, coletado pelos beneficiários do Programa Auxílio Catador (PAC).

**REGIÃO 08 - SERRA DA IBIAPABA**

95 Catadores de materiais reciclados beneficiados no Programa Auxílio Catador - PAC.

**REGIÃO 08 - SERRA DA IBIAPABA**

06 Associações e/ou cooperativas de catadores, beneficiadas no Programa Auxílio Catador - PAC.

**REGIÃO 08 - SERRA DA IBIAPABA / 336.3 / 1943 - ASSESSORIA REALIZADA / 57000000 - SEMA**

02 assessorias são prestadas aos municípios cearenses, voltadas à gestão integrada de resíduos sólidos.

**REGIÃO 09 - SERTÃO CENTRAL**

1.064,7 toneladas de material ofertado para a indústria de reciclagem, coletado pelos beneficiários do Programa Auxílio Catador (PAC).

**REGIÃO 09 - SERTÃO CENTRAL**

148 Catadores de materiais reciclados beneficiados no Programa Auxílio Catador - PAC.

**REGIÃO 09 - SERTÃO CENTRAL**

07 Associações e/ou cooperativas de catadores, beneficiadas no Programa Auxílio Catador - PAC. Entrega de um caminhão-baú para Associações/Cooperativas de Catadores e Catadoras de Materiais Recicláveis, no município de Quixadá.

**REGIÃO 09 - SERTÃO CENTRAL / 336.3 / 1943 - ASSESSORIA REALIZADA / 57000000 - SEMA**

02 assessorias são prestadas aos municípios cearenses, voltadas à gestão integrada de resíduos sólidos.

**REGIÃO 10 - SERTÃO DE CANINDÉ**

1.398,6 toneladas de material ofertado para a indústria de reciclagem, coletado pelos beneficiários do Programa Auxílio Catador (PAC).

**REGIÃO 10 - SERTÃO DE CANINDÉ**

168 Catadores de materiais reciclados beneficiados no Programa Auxílio Catador - PAC.

**REGIÃO 10 - SERTÃO DE CANINDÉ**

04 Associações e/ou cooperativas de catadores, beneficiadas no Programa Auxílio Catador - PAC.

**REGIÃO 10 - SERTÃO DE CANINDÉ / 336.3 / 1943 - ASSESSORIA REALIZADA / 57000000 - SEMA**

02 assessorias são prestadas aos municípios cearenses, voltadas à gestão integrada de resíduos sólidos.

**REGIÃO 11 - SERTÃO DE SOBRAL**

2.153,9 toneladas de material ofertado para a indústria de reciclagem, coletado pelos beneficiários do Programa Auxílio Catador (PAC).

**REGIÃO 11 - SERTÃO DE SOBRAL**

264 Catadores de materiais reciclados beneficiados no Programa Auxílio Catador - PAC.

**REGIÃO 11 - SERTÃO DE SOBRAL**

18 Associações e/ou cooperativas de catadores, beneficiadas no Programa Auxílio Catador - PAC. Entrega de um caminhão-baú para Associações/Cooperativas de Catadores e Catadoras de Materiais Recicláveis, no município de Mucambo.

**REGIÃO 11 - SERTÃO DE SOBRAL**

No Contrato nº 007/CIDADES/2024, que prevê a construção das Centrais Municipais de Reciclagem (CMR) de Mucambo e Alcantara, a unidade de Mucambo foi totalmente concluída em setembro de 2025 e inaugurada em 11 de dezembro de 2025.

**REGIÃO 11 - SERTÃO DE SOBRAL / 336.3 / 1943 - ASSESSORIA REALIZADA / 57000000 - SEMA**

02 assessorias são prestadas aos municípios cearenses, voltadas à gestão integrada de resíduos sólidos.

**REGIÃO 12 - SERTÃO DOS CRATEÚS**

1.026,7 toneladas de material ofertado para a indústria de reciclagem, coletado pelos beneficiários do Programa Auxílio Catador (PAC).

**REGIÃO 12 - SERTÃO DOS CRATEÚS**

169 Catadores de materiais reciclados beneficiados no Programa Auxílio Catador - PAC.

**REGIÃO 12 - SERTÃO DOS CRATEÚS**

08 Associações e/ou cooperativas de catadores, beneficiadas no Programa Auxílio Catador - PAC. Entrega de um caminhão-baú para Associações/Cooperativas de Catadores e Catadoras de Materiais Recicláveis, no município de Crateús.

**REGIÃO 12 - SERTÃO DOS CRATEÚS / 336.3 / 1943 - ASSESSORIA REALIZADA / 57000000 - SEMA**

04 assessorias são prestadas aos municípios cearenses, voltadas à gestão integrada de resíduos sólidos.

**REGIÃO 13 - SERTÃO DOS INHAMUNS**

282,5 toneladas de material ofertado para a indústria de reciclagem, coletado pelos beneficiários do Programa Auxílio Catador (PAC).

**REGIÃO 13 - SERTÃO DOS INHAMUNS**

46 Catadores de materiais reciclados beneficiados no Programa Auxílio Catador - PAC.

**REGIÃO 13 - SERTÃO DOS INHAMUNS**

04 Associações e/ou cooperativas de catadores, beneficiadas no Programa Auxílio Catador - PAC.

**REGIÃO 13 - SERTÃO DOS INHAMUNS / 336.3 / 1943 - ASSESSORIA REALIZADA / 57000000 - SEMA**

02 assessorias são prestadas aos municípios cearenses, voltadas à gestão integrada de resíduos sólidos.

**REGIÃO 14 - VALE DO JAGUARIBE**

3.234,8 toneladas de material ofertado para a indústria de reciclagem, coletado pelos beneficiários do Programa Auxílio Catador (PAC).

**REGIÃO 14 - VALE DO JAGUARIBE**

484 Catadores de materiais reciclados beneficiados no Programa Auxílio Catador - PAC.

**REGIÃO 14 - VALE DO JAGUARIBE**

10 Associações e/ou cooperativas de catadores, beneficiadas no Programa Auxílio Catador - PAC. Entrega de um caminhão-baú para Associações/Cooperativas de Catadores e Catadoras de Materiais Recicláveis, no município de Tabuleiro do Norte.

**REGIÃO 14 - VALE DO JAGUARIBE / 336.3 / 1943 - ASSESSORIA REALIZADA / 57000000 - SEMA**

06 assessorias são prestadas aos municípios cearenses, voltadas à gestão integrada de resíduos sólidos.

**REGIÃO 15 - ESTADO DO CEARÁ**

1 - Manual de Operação das Centrais Municipais de Resíduos; 2 - Projeto Básico de Aterro de Rejeitos; 3 - Catalogação e Execução de Dados Geoespaciais; 4 - Revisão do Plano Estadual de Coletas Seletivas Múltiplas; 5 - Revisão da Política Estadual de Resíduos Sólidos; 6 - Plano de Comunicação; 7 - Programa de Capacitação; e 8 - Relatório sobre a Situação dos Resíduos Sólidos.

## **Análise do Programa**

O Programa 336 - RESÍDUOS SÓLIDOS busca reduzir os impactos negativos da geração e da disposição inadequada de resíduos sólidos no meio ambiente e sobre a saúde humana e tem como público alvo a população cearense, catadores de materiais reutilizáveis e recicláveis e gestores municipais.

O Programa contém três objetivos específicos direcionados para o alcance dos resultados. São eles: Reduzir os impactos negativos da disposição inadequada de resíduos sólidos no meio ambiente; Fomentar a inclusão social e econômica dos catadores de materiais reutilizáveis e recicláveis; Aprimorar a gestão da política de resíduos sólidos, em âmbito regional e municipal.

Principais atividades (janeiro a dezembro 2025):

- Pagamento por serviços ambientais aos 3.655 catadores de materiais recicláveis, associados ou cooperados, beneficiários do Programa Auxílio Catador (PAC), em todas as regiões do Estado, resultando em 26.860 mil toneladas de material ofertados a indústria de reciclagem.
- 122 Associações e/ou cooperativas de catadores, beneficiadas no Programa Auxílio Catador - PAC.
- Finalizados 8 manuais técnicos/publicações: Manual de Operação das Centrais Municipais de Resíduos; Projeto Básico de Aterro de Rejeitos; Catalogação e Execução de Dados Geoespaciais; Revisão do Plano Estadual de Coletas Seletivas Múltiplas; Revisão da Política Estadual de Resíduos Sólidos; Plano de Comunicação; Programa de Capacitação e o Relatório sobre a Situação dos Resíduos Sólidos.
- Realizadas 42 assessorias técnicas aos Consórcios Públicos de Resíduos Sólidos, que abrangem um total de 176 municípios do Estado do Ceará.
- Elaborados e publicados 2 editais de chamamento público voltados à implementação de Sistemas de Logística Reversa de Resíduos Eletroeletrônicos e de Resíduos Têxteis pós-consumo para o Estado do Ceará.
- Firmados 5 Termos de Compromisso da Coleta Seletiva Solidária com os órgãos: TJCE (galpão de produtos apreendidos), SDA, Ematerce, Cidades e ALECE.
- Realizadas 4 capacitação em Fortaleza para gestores ambientais municipais na temática de resíduos;
- Publicados 7 estudos científicos na área de meio ambiente, contemplando pesquisas acadêmicas, produção bibliográfica e participação em eventos técnico-científicos.
- Realizadas 27 Assessorias para obtenção do selo verde (certificação de produtos com matéria-prima reciclada); Coprocessamento com Prefeituras; Instalação de Biodigestores; Classificação de Resíduos Sólidos.
- Implantados 6 estudos e pesquisas nas áreas de resíduos sólidos (Projeto de Purificação de Biogás; Projeto de Reaproveitamento de Resíduos Agrícolas; Projeto de Captura Biológica de CO<sup>2</sup>; Projeto de Compostagem de Resíduos Orgânicos; Projeto de Capacitação em Geração de Energia Renovável e Projeto Horticompostando nas Escolas.
- Construída e inaugurada 1 Central Municipal de Reciclagem - CMR, no município de Mucambo.
- Entrega de nove caminhões-baú para as Associações/Cooperativas de Catadores e Catadoras de Materiais Recicláveis, contemplando os municípios: Fortaleza, Crato, Tabuleiro do Norte, Jucás, Crateús, Mucambo, Quixadá.

Recursos orçamentários/financeiros:

- Orçamento programado (Lei + Crédito): R\$ 28.649.824,69
- Valor empenhado: R\$ 21.312.070,46 (74,39% de execução)

Destaques:

- Pagamento de Benefício a Catadores de Materiais Recicláveis, Associados ou Cooperados do Programa Auxílio Catador, no valor de R\$ 15.749.982,70 (88,32% de execução).
- Gerenciamento e Supervisão das Obras de Resíduos Sólidos, no valor de R\$ 1.734.081,84 (99,81% de execução).

O Programa 336 apresenta desempenho institucional consistente, com avanços significativos na inclusão socioprodutiva dos catadores, fortalecimento da governança regional e estruturação técnica da política de resíduos sólidos no Ceará.

**Eixo: 3 - O CEARÁ QUE PRESERVA, CONVIVE E ZELA PELO TERRITÓRIO**

**Tema: 3.4 - RECURSOS HÍDRICOS**

**Programa: 341 - PLANEJAMENTO E GESTÃO PARTICIPATIVA DOS RECURSOS HÍDRICOS**

Órgão Gestor:

29000000 - SRH

Órgão(s) Executor(es):

FUNDAÇÃO CEARENSE DE METEOROLOGIA E RECURSOS HÍDRICOS

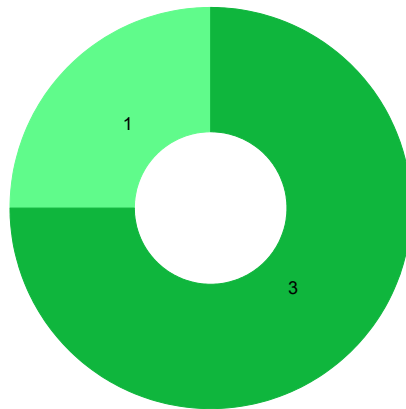
SECRETARIA DOS RECURSOS HÍDRICOS

**Público-alvo:** População das sedes municipais, dos distritos e das localidades rurais, entidades governamentais e não governamentais, universidades, institutos de pesquisa e setores produtivos do Estado do Ceará.

Situação do Monitoramento do Programa: Validado

**Visão Geral do Programa**

**Execução Física das Entregas (%)**



● Até 25%   ● 25,01% a 50%   ● 50,01% a 75%   ● 75,01% a 100%   ● 100,01% a 200%   ● Acima de 200,01%   ● Não Acompanhado

Entregas sem meta para o ano vigente	Entregas sem meta mas com realização no ano vigente
-	-

**Desempenho Físico das Entrega(s)**

Objetivo Específico	Entrega / Unidade de Medida	Programado	Realizado	% Execução Física
---------------------	-----------------------------	------------	-----------	-------------------

341.1 - Promover a utilização múltipla e eficiente dos Recursos Hídricos, contemplando o aperfeiçoamento do planejamento da gestão integrada e participativa.	1892 - EVENTO REALIZADO / Unidade	52,00	51,00	98,08
341.1 - Promover a utilização múltipla e eficiente dos Recursos Hídricos, contemplando o aperfeiçoamento do planejamento da gestão integrada e participativa.	1939 - FISCALIZAÇÃO REALIZADA / Unidade	1.640,00	1.640,00	100,00
341.2 - Subsidiar o processo de tomada de decisão e políticas públicas baseadas em evidências, nos setores de Recursos Hídricos, agricultura e meio ambiente.	1890 - DOCUMENTO PUBLICADO / Unidade	1.012,00	1.012,00	100,00
341.2 - Subsidiar o processo de tomada de decisão e políticas públicas baseadas em evidências, nos setores de Recursos Hídricos, agricultura e meio ambiente.	2003 - ESTUDO E PESQUISA REALIZADOS / Unidade	6,00	8,00	133,33

## Identificação de Problemas

Objetivo Específico	Entrega	Âmbito	Problema	Impacto

## Execução orçamentária/financeira (por Órgão Executor)

Órgão Executor	Lei + Crédito (A)	Empenhado (B)	Paço (C)	%Empenhado (B/A)	%Pago (C/A)
FUNCEME	7.423.117,80	6.207.108,92	5.337.213,53	83,62	71,90
SRH	6.880.000,00	1.255.249,43	780.691,17	18,24	11,35
<b>Total Geral</b>	<b>14.303.117,80</b>	<b>7.462.358,35</b>	<b>6.117.904,70</b>	<b>52,17</b>	<b>42,77</b>

**Execução orçamentária/financeira (por Fonte de Recursos)**

Fonte de Recursos	Lei + Crédito (A)	Empenhado (B)	Pago (C)	%Empenhado (B/A)	%Pago (C/A)
500 - RECURSOS NÃO VINCULADOS DE IMPOSTOS	3.319.850,60	3.013.111,54	2.596.069,87	90,76	78,20
501 - OUTROS RECURSOS NÃO VINCULADOS	5.600.494,38	3.153.224,56	2.700.370,84	56,30	48,22
700 - OUTRAS TRANSFERÊNCIAS DE CONVÊNIOS OU INSTRUMENTOS CONGÊNERES DA UNIÃO	4.602.000,00	1.255.249,43	780.691,17	27,28	16,96
753 - RECURSOS PROVENIENTES DE TAXAS, CONTRIBUIÇÕES E PREÇOS PÚBLICOS	101.000,00	0,00	0,00	0,00	0,00
754 - RECURSOS DE OPERAÇÕES DE CRÉDITO	679.772,82	40.772,82	40.772,82	6,00	6,00
<b>Total Geral:</b>	<b>14.303.117,80</b>	<b>7.462.358,35</b>	<b>6.117.904,70</b>	<b>52,17</b>	<b>42,77</b>

**Execução Extraorçamentária/financeira (por Fonte de Recursos)**

Fonte de Recursos	Valor Extraorçamentário (B/A)
<b>Total Geral</b>	

**Execução orçamentária/financeira (por Entrega)**

Objetivo Específico	Entrega	Lei + Crédito (A)	Empenhado (B)	%Empenhado (B/A)
Promover a utilização múltipla e eficiente dos Recursos Hídricos, contemplando o aperfeiçoamento do planejamento da gestão integrada e participativa.	1892 - EVENTO REALIZADO	4.612.000,00	1.255.249,43	27,22

Promover a utilização múltipla e eficiente dos Recursos Hídricos, contemplando o aperfeiçoamento do planejamento da gestão integrada e participativa.	1939 - FISCALIZAÇÃO REALIZADA	2.268.000,00	0,00	0,00
Subsidiar o processo de tomada de decisão e políticas públicas baseadas em evidências, nos setores de Recursos Hídricos, agricultura e meio ambiente.	1890 - DOCUMENTO PUBLICADO	2.336.567,61	2.262.517,42	96,83
Subsidiar o processo de tomada de decisão e políticas públicas baseadas em evidências, nos setores de Recursos Hídricos, agricultura e meio ambiente.	2003 - ESTUDO E PESQUISA REALIZADOS	5.086.550,19	3.944.591,50	77,55
Total Geral:		<b>14.303.117,80</b>	<b>7.462.358,35</b>	<b>52,17</b>

## Análise do Desempenho Geral do Programa

### O que foi efetivamente entregue no período

#### REGIÃO 01 - CARIRI / 341.1 / 1892 - EVENTO REALIZADO / 29200004 - COGERH

Realização de 04 assembleias em comitês de bacias hidrográficas pela COGERH na Região do Cariri

#### REGIÃO 01 - CARIRI / 341.1 / 1939 - FISCALIZAÇÃO REALIZADA / 29200004 - COGERH

Realização de 200 fiscalizações pela COGERH junto aos usuários de água bruta na região do Cariri.

Nos Municípios:

ANTONINA DO NORTE 4  
ASSARÉ 3  
BARBALHA 39  
BREJO SANTO 11  
CRATO 45  
FARIAS BRITO 2  
JARDIM 2  
JATI 1  
JUAZEIRO DO NORTE 69  
LAVRAS DA MANGABEIRA 4  
MAURITI 6  
MILAGRES 3  
MISSÃO VELHA 2  
NOVA OLINDA 5  
SANTANA DO CARIRI 1  
VÁRZEA ALEGRE 3

#### REGIÃO 02 - CENTRO SUL / 341.1 / 1939 - FISCALIZAÇÃO REALIZADA / 29200004 - COGERH

Realização de 60 fiscalizações pela COGERH junto aos usuários de água bruta na região do centro sul.

Nos municípios:

CARIÚS 5  
CATARINA 1  
CEDRO 1  
ICÓ 20  
IGUATU 25  
IPAUMIRIM 1  
JUCÁS 1  
QUIXELÔ 5  
SABOEIRO 1

**REGIÃO 03 - GRANDE FORTALEZA / 341.1 / 1892 - EVENTO REALIZADO / 29000000 - SRH**

120ª Reunião Ordinária do Conselho de Recursos Hídricos do Ceará (CONERH); A reunião teve 52% de assiduidade, baseado no quantitativo total de 27 Conselheiros e Suplentes. 9 convidados.

121a. Reunião Ordinária do Conselho de Recursos Hídricos do Ceará (CONERH);.A reunião teve 92% de assiduidade, baseado no quantitativo de 28 Conselheiros Titulares e suplentes e 12 convidados;

1 a . Reunião Extraordinária 2025 do Conselho de Recursos Hídricos do Ceará (CONERH) com 83,33% de assiduidade

**REGIÃO 03 - GRANDE FORTALEZA / 341.1 / 1892 - EVENTO REALIZADO / 29200004 - COGERH**

Realização de 04 assembleias em comitês de bacias hidrográficas pela COGERH na Região Grande Fortaleza

**REGIÃO 03 - GRANDE FORTALEZA / 341.1 / 1939 - FISCALIZAÇÃO REALIZADA / 29000000 - SRH**

Com as 15 entregas de fiscalizações realizadas, foram gerados : 4 ações de FISCALIZAÇÃO, sendo : 01 Auto de Infração, 02 Termo de Lacre, 01 termos de embarco ; 107 Ações de outorga sendo : 64 outorgas de uso de recursos hídricos e 43 outorgas de execução de obra de recursos hídricos

**REGIÃO 03 - GRANDE FORTALEZA / 341.1 / 1939 - FISCALIZAÇÃO REALIZADA / 29200004 - COGERH**

Realização de 360 fiscalizações pela COGERH junto aos usuários de água bruta na região da Grande Fortaleza.

Nos municípios:

AQUIRAZ 20  
CASCAVEL 16  
CAUCAIA 40  
CHOROZINHO 5  
EUSÉBIO 30  
FORTALEZA 120  
GUAIÚBA 9  
HORIZONTE 15  
ITAITINGA 1  
MARACANAÚ 30  
PACAJUS 2  
PACATUBA 7  
PARACURU 1  
PARAIPABA 7  
PINDORETAMA 2  
SÃO GONÇALO DO AMARANTE 17  
SÃO LUÍS DO CURU 3  
TRAIRI 35

**REGIÃO 06 - LITORAL OESTE / VALE DO CURU / 341.1 / 1892 - EVENTO REALIZADO / 29200004 - COGERH**

Realização de 08 assembleias em comitês de bacias hidrográficas pela COGERH na Região Litoral Oeste/ Vale do Curu

**REGIÃO 06 - LITORAL OESTE / VALE DO CURU / 341.1 / 1939 - FISCALIZAÇÃO REALIZADA / 29200004 - COGERH**

Realização de 180 fiscalizações pela COGERH junto aos usuários de água bruta na região do Litoral Oeste/Vale do Curu.

Nos municípios:

AMONTADA 50  
APUIARÉS 25  
GENERAL SAMPAIO 14  
IRAUÇUBA 15  
ITAPAJÉ 16  
ITAPIPOCA 35  
MIRAÍMA 7  
PENTECOSTE 15  
UMIRIM 3

**REGIÃO 08 - SERRA DA IBIAPABA / 341.1 / 1892 - EVENTO REALIZADO / 29200004 - COGERH**

Realização de 04 assembleias em comitês de bacias hidrográficas pela COGERH na Região Serra da Ibiapaba

**REGIÃO 08 - SERRA DA IBIAPABA / 341.1 / 1939 - FISCALIZAÇÃO REALIZADA / 29200004 - COGERH**

Realização de 70 fiscalizações pela COGERH junto aos usuários de água bruta na região da Serra da Ibiapaba.

Nos municípios:

CARNAUBAL 3  
GUARACIABA DO NORTE 6  
IPU 7  
SÃO BENEDITO 9  
TIANGUÁ 23  
UBAJARA 16  
VIÇOSA DO CEARÁ 6

**REGIÃO 09 - SERTÃO CENTRAL / 341.1 / 1892 - EVENTO REALIZADO / 29200004 - COGERH**

Realização de 04 assembleias em comitês de bacias hidrográficas pela COGERH na Região Sertão Central

**REGIÃO 09 - SERTÃO CENTRAL / 341.1 / 1939 - FISCALIZAÇÃO REALIZADA / 29200004 - COGERH**

Realização de 120 fiscalizações pela COGERH junto aos usuários de água bruta na região do Sertão Central.

Nos municípios:

BANABUIÚ 14  
CHORÓ 5  
IBARETAMA 7  
MOMBAÇA 18  
PEDRA BRANCA 14  
PIQUET CARNEIRO 11  
QUIXADÁ 19  
QUIXERAMOBIM 20  
SOLONÓPOLE 12

**REGIÃO 09 - SERTÃO CENTRAL / 341.2 / 2003 - ESTUDO E PESQUISA REALIZADOS / 29200007 - FUNCEME**

Modelo de governança da água no município de Piquet Carneiro - Concluída aplicação do formulário, seguida pela sistematização e interpretação dos resultados obtidos. Adicionalmente, promoveu-se a capacitação dos técnicos da Secretaria de Desenvolvimento Agrário de Piquet Carneiro, com foco no uso adequado do Sistema de Informação Territorial

**REGIÃO 11 - SERTÃO DE SOBRAL / 341.1 / 1892 - EVENTO REALIZADO / 29200004 - COGERH**

Realização de 08 assembleias em comitês de bacias hidrográficas pela COGERH na Região Sertão de Sobral

**REGIÃO 11 - SERTÃO DE SOBRAL / 341.1 / 1939 - FISCALIZAÇÃO REALIZADA / 29200004 - COGERH**

Realização de 250 fiscalizações pela COGERH junto aos usuários de água bruta na região do Sertão de Sobral.

Nos municípios:

CARIRÉ 5  
COREAÚ 5  
FORQUILHA 13  
GROAÍRAS 2  
MASSAPÊ 15  
MERUOCA 3  
MORAÚJO 1  
SANTANA DO ACARAÚ 20  
SOBRAL 161  
VARJOTA 25

**REGIÃO 12 - SERTÃO DOS CRATEÚS / 341.1 / 1892 - EVENTO REALIZADO / 29200004 - COGERH**

Realização de 04 assembleias em comitês de bacias hidrográficas pela COGERH na Região Sertão de Crateús

**REGIÃO 12 - SERTÃO DOS CRATEÚS / 341.1 / 1939 - FISCALIZAÇÃO REALIZADA / 29200004 - COGERH**

Realização de 90 fiscalizações pela COGERH junto aos usuários de água bruta na região do Sertão de Crateús.

Nos municípios:

Ararendá 3  
CATUNDA 2  
CRATEÚS 20  
HIDROLÂNDIA 1  
Independência 6  
Ipaporanga 4  
Ipueiras 32  
Novo Oriente 2  
Poranga 9  
SANTA QUITÉRIA 11

**REGIÃO 13 - SERTÃO DOS INHAMUNS / 341.1 / 1892 - EVENTO REALIZADO / 29200004 - COGERH**

Realização de 04 assembleias em comitês de bacias hidrográficas pela COGERH na Região Sertão dos Inhamuns

**REGIÃO 14 - VALE DO JAGUARIBE / 341.1 / 1892 - EVENTO REALIZADO / 29200004 - COGERH**

Realização de 08 assembleias em comitês de bacias hidrográficas pela COGERH na Região Vale do Jaguaribe

**REGIÃO 14 - VALE DO JAGUARIBE / 341.1 / 1939 - FISCALIZAÇÃO REALIZADA / 29200004 - COGERH**

Realização de 230 fiscalizações pela COGERH junto aos usuários de água bruta na região do Vale do Jaguaribe.

Nos municípios:

ALTO SANTO 56  
ERERÊ 2  
IRACEMA 2  
Jaguaretama 1  
JAGUARIBARA 1  
JAGUARIBE 35  
LIMOEIRO DO NORTE 41  
MORADA NOVA 57  
PEREIRO 1  
QUIXERÉ 1  
RUSSAS 5  
SÃO JOÃO DO JAGUARIBE 24  
TABULEIRO DO NORTE 4

**REGIÃO 15 - ESTADO DO CEARÁ / 341.1 / 1939 - FISCALIZAÇÃO REALIZADA / 29000000 - SRH**

Com as 65 entregas de fiscalizações realizadas, foram gerados : 404 ações de FISCALIZAÇÃO, sendo : 02 relatório de vistoria, 302 Auto de Infração, 69 Termo de Lacre, 31 termos de embarco ; 4.322 Ações de outorga sendo : 3.619 outorgas de uso de recursos hídricos e 703 outorgas de execução de obra de recursos hídricos

**REGIÃO 15 - ESTADO DO CEARÁ / 341.2 / 1890 - DOCUMENTO PUBLICADO / 29200007 - FUNCEME**

A execução física foi considerada satisfatória, com o cumprimento integral da meta estabelecida (100%), evidenciado pela publicação de 1.012 documentos no período em análise.

**REGIÃO 15 - ESTADO DO CEARÁ / 341.2 / 2003 - ESTUDO E PESQUISA REALIZADOS / 29200007 - FUNCEME**

Mapeamento das áreas ocupadas com Aquicultura do Ceará 2024 - Concluído o mapeamento, a análise estatística dos dados mapeados e a elaboração do relatório técnico das áreas ocupadas com aquicultura 2024

**REGIÃO 15 - ESTADO DO CEARÁ / 341.2 / 2003 - ESTUDO E PESQUISA REALIZADOS / 29200007 - FUNCEME**

Sistema de Previsão Climática com Modelo regional para o Nordeste - Métodos construídos e testados para operacionalização das simulações do modelo Atmosférico Regional RAMS (Regional Atmospheric Modeling System), especificamente para o Nordeste do Brasil.

**REGIÃO 15 - ESTADO DO CEARÁ / 341.2 / 2003 - ESTUDO E PESQUISA REALIZADOS / 29200007 - FUNCEME**

Sistema de Monitoramento qualitativo dos reservatórios monitorados e plano para implementação nos demais reservatórios do Estado do Ceará. Todos os produtos referentes ao contrato 07/2022 (consultoria) foram entregues pelo consultor. Esses produtos foram apresentados de forma sintética no relatório final no qual o consultor descreveu o funcionamento do sistema e o plano de implementação da metodologia para os demais reservatórios do Estado.

**REGIÃO 15 - ESTADO DO CEARÁ / 341.2 / 2003 - ESTUDO E PESQUISA REALIZADOS / 29200007 - FUNCEME**

Modelagem Hidrodinâmica de reservatórios - Modelagem hidrodinâmica dos reservatórios Edson Queiroz, Acarape do Meio, Araras, Jaburu (Regiões 12, 7, 11, 8, (Banabuiú, Castanhão (Regiões 9 e 14), Pacoti, Olho D'água, e Curral Velho (Regiões: 7, 1 e 14).

**REGIÃO 15 - ESTADO DO CEARÁ / 341.2 / 2003 - ESTUDO E PESQUISA REALIZADOS / 29200007 - FUNCEME**

Mapeamento dos Espelho d'água do Ceará 2024 - Concluído o mapeamento, a análise estatística dos dados e a elaboração do relatório técnico dos espelhos d'água do Ceará referentes ao ano de 2024.

**REGIÃO 15 - ESTADO DO CEARÁ / 341.2 / 2003 - ESTUDO E PESQUISA REALIZADOS / 29200007 - FUNCEME**

Mapeamento da cobertura e uso da terra do Ceará 2024 - Concluído o mapeamento da cobertura e uso da terra 2024 e análise estatística das variáveis mapeadas.

**REGIÃO 15 - ESTADO DO CEARÁ / 341.2 / 2003 - ESTUDO E PESQUISA REALIZADOS / 29200007 - FUNCEME**

Mapeamento das áreas irrigadas do Ceará 2024 - Concluído o mapeamento, a análise estatística dos dados mapeados e a elaboração do relatório técnico das áreas irrigadas 2024.

## **Análise do Programa**

O Programa PLANEJAMENTO E GESTÃO PARTICIPATIVA DOS RECURSOS HÍDRICOS tem como finalidade promover a utilização múltipla e eficiente dos recursos hídricos, numa perspectiva de sustentabilidade ambiental, contemplando a ampliação do conhecimento técnico-científico, o aperfeiçoamento do planejamento e da gestão integrada e participativa, tendo como público-alvo: a população das sedes municipais, dos distritos e das localidades rurais, entidades governamentais e não governamentais, universidades, institutos de pesquisa e setores produtivos do Estado do Ceará.

No período foram realizadas 80 entregas de fiscalização, sendo 15 entregas na Região Metropolitana que geraram 01 Auto de Infração, 02 Termo de Lacre, 01 termos de embarco 64 outorgas de uso de recursos hídricos e 43 outorgas de execução de obra de recursos hídricos; e 65 no Estado do Ceará que geraram 02 relatórios de vistoria, 302 Auto de Infração, 69 Termo de Lacre, 31 termos de embarco, 3.619 outorgas de uso de recursos hídricos e 703 outorgas de execução de obra de recursos hídricos;

Foram realizadas 3 reuniões do CONERH- Conselho Estadual dos Recursos Hídricos, para deliberação sobre o uso e a distribuição da água, otimizando o uso dos Recursos Hídricos de acordo com as ofertas disponíveis e o tipo de utilização ao longo do ano, como promoção da participação cidadã na gestão dos recursos hídricos, a seguir: A 120ª Reunião Ordinária do Conselho de Recursos Hídricos do Ceará (CONERH), realizada dia 28 de abril de 2025, de forma presencial. A reunião teve 52% de assiduidade, baseado no quantitativo total de 27 Conselheiros e Suplentes e 9 convidados; A 121ª Reunião Ordinária do Conselho de Recursos Hídricos do Ceará (CONERH), realizada em 04/07/2025 de forma híbrida. A reunião teve 92% de assiduidade, baseado no quantitativo de 28 Conselheiros Titulares e suplentes, 12 pessoas convidadas e 1ª Reunião Extraordinária de 2025 do Conselho de Recursos Hídricos do Ceará (CONERH) realizada em 09/06/2025 de forma presencial. A reunião teve 83,33% de assiduidade, baseado no quantitativo total de 23 Conselheiros Titulares e Suplentes, 12 convidados;

Foram realizadas 48 reuniões ordinárias pela Companhia de Gestão dos Recursos Hídricos - COGERH com os Comitês de Bacias Hidrográficas (CBHs) nas 12 bacias hidrográficas do Ceará e realizadas 1.560 fiscalizações pela COGERH juntos aos usuários de água bruta.

A FUNCEME publicou 1.012 documentos com percentual de 100% de execução anual da meta ; Também foram executados e concluídos : O mapeamento da análise estatística dos dados mapeados e a elaboração do relatório técnico das áreas ocupadas com aquicultura 2024, o Sistema de Previsão Climática com Modelo regional para o Nordeste, o Sistema de Monitoramento qualitativo dos reservatórios monitorados , o Plano para implementação nos demais reservatórios do Estado do Ceará, a Modelagem Hidrodinâmica de Reservatórios do Estado , o Mapeamento dos Espelho D'água do Ceará 2024 , o Mapeamento da cobertura e uso da terra do Ceará 2024 e o Mapeamento das áreas irrigadas do Ceará 2024

O desempenho físico e financeiro do programa no período foi bom, alcançando seu público alvo através das entregas realizadas e um desempenho orçamentário/financeiro de 52,71% do programado para o ano, devido a programação superestimada das Fontes 700 - OUTRAS TRANSFERÊNCIAS DE CONVÊNIOS OU INSTRUMENTOS CONGÊNERES DA UNIÃO, do Contrato-Procomitês realizado com a Ana - Agência Nacional de Águas e 754 - RECURSOS DE OPERAÇÕES DE CRÉDITO do Acordo de Empréstimo IPF - com o BIRD - Banco Internacional para Reconstrução e Desenvolvimento, porém o percentual de execução Financeiro de MAPP de 100,32%.

## **Eixo: 3 - O CEARÁ QUE PRESERVA, CONVIVE E ZELA PELO TERRITÓRIO**

### **Tema: 3.4 - RECURSOS HÍDRICOS**

#### **Programa: 342 - OFERTA HÍDRICA PARA MÚLTIPLOS USOS**

**Órgão Gestor:**

29000000 - SRH

**Órgão(s) Executor(es):**

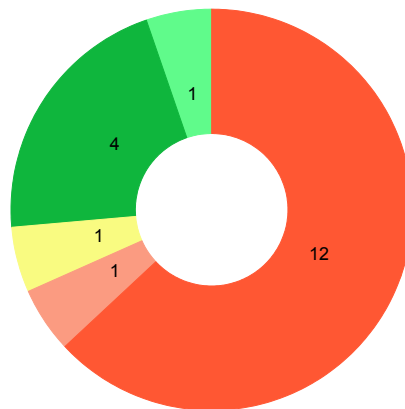
COMPANHIA DE GESTÃO DOS RECURSOS HÍDRICOS DO CEARÁ  
SECRETARIA DOS RECURSOS HÍDRICOS  
SUPERINTENDÊNCIA DE OBRAS HIDRÁULICAS

**Público-alvo:** População dos municípios, distritos e localidades rurais e suas atividades produtivas em todo o Estado do Ceará.

Situação do Monitoramento do Programa: Validado

## Visão Geral do Programa

### Execução Física das Entregas (%)



● Até 25%  
 ● 25,01% a 50%  
 ● 50,01% a 75%  
 ● 75,01% a 100%  
 ● 100,01% a 200%  
 ● Acima de 200,01%  
 ● Não Acompanhado

Entregas sem meta para o ano vigente	Entregas sem meta mas com realização no ano vigente
-	-

## Desempenho Físico das Entrega(s)

Objetivo Especifico	Entrega / Unidade de Medida	Programado	Realizado	% Execução Física
342.1 - Ampliar a capacidade de acumulação e transferência hídrica do Estado.	1971 - VIA ESTRUTURADA / Unidade	1,00	0,00	0,00
342.1 - Ampliar a capacidade de acumulação e transferência hídrica do Estado.	1989 - EQUIPAMENTO INSTALADO / Unidade	29,00	29,00	100,00
342.1 - Ampliar a capacidade de acumulação e transferência hídrica do Estado.	2048 - VIA IMPLANTADA / Unidade	2,00	0,00	0,00

342.1 - Ampliar a capacidade de acumulação e transferência hídrica do Estado.	2129 - BARRAGEM CONSTRUÍDA / Unidade	6,00	0,00	0,00
342.1 - Ampliar a capacidade de acumulação e transferência hídrica do Estado.	2130 - BARRAGEM MANTIDA / Unidade	3,00	0,00	0,00
342.1 - Ampliar a capacidade de acumulação e transferência hídrica do Estado.	2131 - ADUTORA CONSTRUÍDA / Unidade	3,00	1,00	33,33
342.1 - Ampliar a capacidade de acumulação e transferência hídrica do Estado.	2243 - CANAL CONSTRUÍDO / quilômetro	24,00	15,21	63,38
342.1 - Ampliar a capacidade de acumulação e transferência hídrica do Estado.	2244 - MALHA D'ÁGUA IMPLANTADO / %	45,00	35,81	79,58
342.1 - Ampliar a capacidade de acumulação e transferência hídrica do Estado.	2245 - INFRAESTRUTURA HÍDRICA ESTRUTURADA / quilômetro	25,00	0,37	1,48
342.1 - Ampliar a capacidade de acumulação e transferência hídrica do Estado.	2328 - ADUTORA MANTIDA / Unidade	1,00	0,00	0,00
342.1 - Ampliar a capacidade de acumulação e transferência hídrica do Estado.	2329 - VIA MANTIDA / Unidade	1,00	0,00	0,00
342.1 - Ampliar a capacidade de acumulação e transferência hídrica do Estado.	2352 - BARRAGEM ESTRUTURADA / Unidade	1,00	0,00	0,00
342.1 - Ampliar a capacidade de acumulação e transferência hídrica do Estado.	2353 - ADUTORA ESTRUTURADA / Unidade	2,00	0,00	0,00
342.1 - Ampliar a capacidade de acumulação e transferência hídrica do Estado.	2360 - ÁGUA BRUTA DISPONIBILIZADA / metro cúbico	78.840.000,00	0,00	0,00
342.1 - Ampliar a capacidade de acumulação e transferência hídrica do Estado.	2364 - RESERVATÓRIO IMPLANTADO / Unidade	1,00	0,00	0,00
342.2 - Ampliar a capacidade hídrica do Estado, pelo acesso às águas subterrâneas.	2017 - POÇO INSTALADO / Unidade	366,00	88,00	24,04

342.2 - Ampliar a capacidade hídrica do Estado, pelo acesso às águas subterrâneas.	2142 - POÇO PERFURADO / Unidade	585,00	510,00	87,18
342.2 - Ampliar a capacidade hídrica do Estado, pelo acesso às águas subterrâneas.	2143 - POÇO MANTIDO / Unidade	120,00	128,00	106,67
342.3 - Garantir a execução adequada das obras de infraestrutura hídrica.	2144 - SERVIÇO MANTIDO / Unidade	3,00	3,00	100,00

## Identificação de Problemas

Objetivo Específico	Entrega	Âmbito	Problema	Impacto
342.1 - Ampliar a capacidade de acumulação e transferência hídrica do Estado.	2129 - BARRAGEM CONSTRUÍDA	Execução Orçamentária/ Financeira	Repasse de recursos pelo agente financiador	Alto
342.1 - Ampliar a capacidade de acumulação e transferência hídrica do Estado.	2129 - BARRAGEM CONSTRUÍDA	Processos	Atividades preparatórias (projeto básico, projeto executivo, TR etc.)	Alto
342.1 - Ampliar a capacidade de acumulação e transferência hídrica do Estado.	2360 - ÁGUA BRUTA DISPONIBILIZADA	Execução Física/ Operacional	Execução de serviços diversos	Alto
342.1 - Ampliar a capacidade de acumulação e transferência hídrica do Estado.	2129 - BARRAGEM CONSTRUÍDA	Fatores Exogenos	Outro	Alto
342.1 - Ampliar a capacidade de acumulação e transferência hídrica do Estado.	2129 - BARRAGEM CONSTRUÍDA	Execução Orçamentária/ Financeira	Outro	Alto
342.2 - Ampliar a capacidade hídrica do Estado, pelo acesso às águas subterrâneas.	2017 - POÇO INSTALADO	Execução Orçamentária/ Financeira	Outro	Alto
342.2 - Ampliar a capacidade hídrica do Estado, pelo acesso às águas subterrâneas.	2142 - POÇO PERFURADO	Execução Orçamentária/ Financeira	Outro	Médio

## Execução orçamentária/financeira (por Órgão Executor)

Órgão Executor	Lei + Crédito (A)	Empenhado (B)	Pago (C)	%Empenhado (B/A)	%Pago (C/A)
----------------	-------------------	---------------	----------	------------------	-------------

COGERH	8.139.409,00	0,00	0,00	0,00	0,00
SOHIDRA	45.419.911,91	44.427.130,59	42.432.107,08	97,81	93,42
SRH	1.455.590.029,30	1.033.654.263,45	1.027.254.284,86	71,01	70,57
<b>Total Geral</b>	<b>1.509.149.350,21</b>	<b>1.078.081.394,04</b>	<b>1.069.686.391,94</b>	<b>71,44</b>	<b>70,88</b>

### Execução orçamentária/financeira (por Fonte de Recursos)

Fonte de Recursos	Lei + Crédito (A)	Empenhado (B)	Pago (C)	%Empenhado (B/A)	%Pago (C/A)
500 - RECURSOS NÃO VINCULADOS DE IMPOSTOS	124.448.786,46	122.947.082,92	120.241.688,96	98,79	96,62
501 - OUTROS RECURSOS NÃO VINCULADOS	20.479.459,45	11.468.725,12	11.466.366,81	56,00	55,99
700 - OUTRAS TRANSFERÊNCIAS DE CONVÊNIOS OU INSTRUMENTOS CONGÊNERES DA UNIÃO	300.037.813,92	285.392.635,59	282.119.718,61	95,12	94,03
753 - RECURSOS PROVENIENTES DE TAXAS, CONTRIBUIÇÕES E PREÇOS PÚBLICOS	874.938,00	0,00	0,00	0,00	0,00
754 - RECURSOS DE OPERAÇÕES DE CRÉDITO	1.061.233.756,38	658.272.950,41	655.858.617,56	62,03	61,80
799 - OUTRAS VINCULAÇÕES LEGAIS	2.074.596,00	0,00	0,00	0,00	0,00
<b>Total Geral:</b>	<b>1.509.149.350,21</b>	<b>1.078.081.394,04</b>	<b>1.069.686.391,94</b>	<b>71,44</b>	<b>70,88</b>

### Execução Extraorçamentária/financeira (por Fonte de Recursos)

Fonte de Recursos	Valor Extraorçamentário (B/A)
<b>Total Geral</b>	

### Execução orçamentária/financeira (por Entrega)

Objetivo Específico	Entrega	Lei + Crédito (A)	Empenhado (B)	%Empenhado (B/A)
Ampliar a capacidade de acumulação e transferência hídrica do Estado.	1971 - VIA ESTRUTURADA	10.000,00	0,00	0,00
Ampliar a capacidade de acumulação e transferência hídrica do Estado.	2048 - VIA IMPLANTADA	3.232.383,00	0,00	0,00
Ampliar a capacidade de acumulação e transferência hídrica do Estado.	2129 - BARRAGEM CONSTRUÍDA	7.530.103,12	746.209,79	9,91
Ampliar a capacidade de acumulação e transferência hídrica do Estado.	2130 - BARRAGEM MANTIDA	0,00	0,00	0,00
Ampliar a capacidade de acumulação e transferência hídrica do Estado.	2131 - ADUTORA CONSTRUÍDA	7.274.332,22	5.271.142,38	72,46
Ampliar a capacidade de acumulação e transferência hídrica do Estado.	2243 - CANAL CONSTRUÍDO	309.195.710,99	303.314.844,05	98,10
Ampliar a capacidade de acumulação e transferência hídrica do Estado.	2244 - MALHA D'ÁGUA IMPLANTADO	265.916.161,96	255.422.591,16	96,05
Ampliar a capacidade de acumulação e transferência hídrica do Estado.	2245 - INFRAESTRUTURA HÍDRICA ESTRUTURADA	859.120.526,52	467.794.203,11	54,45
Ampliar a capacidade de acumulação e transferência hídrica do Estado.	2328 - ADUTORA MANTIDA	0,00	0,00	0,00
Ampliar a capacidade de acumulação e transferência hídrica do Estado.	2329 - VIA MANTIDA	0,00	0,00	0,00
Ampliar a capacidade de acumulação e transferência hídrica do Estado.	2352 - BARRAGEM ESTRUTURADA	10.000,00	0,00	0,00
Ampliar a capacidade de acumulação e transferência hídrica do Estado.	2353 - ADUTORA ESTRUTURADA	10.000,00	0,00	0,00

Ampliar a capacidade de acumulação e transferência hídrica do Estado.	2360 - ÁGUA BRUTA DISPONIBILIZADA	2.094.596,00	14.594,30	0,70
Ampliar a capacidade de acumulação e transferência hídrica do Estado.	2364 - RESERVATÓRIO IMPLANTADO	1.500.000,00	0,00	0,00
Ampliar a capacidade hídrica do Estado, pelo acesso às águas subterrâneas.	2017 - POÇO INSTALADO	13.716.249,99	8.523.986,02	62,15
Ampliar a capacidade hídrica do Estado, pelo acesso às águas subterrâneas.	2142 - POÇO PERFURADO	16.805.328,15	16.225.541,35	96,55
Ampliar a capacidade hídrica do Estado, pelo acesso às águas subterrâneas.	2143 - POÇO MANTIDO	719.098,28	705.634,68	98,13
Garantir a execução adequada das obras de infraestrutura hídrica.	2144 - SERVIÇO MANTIDO	22.014.859,98	20.062.647,20	91,13
Total Geral:		<b>1.509.149.350,21</b>	<b>1.078.081.394,04</b>	<b>71,44</b>

## Análise do Desempenho Geral do Programa

### O que foi efetivamente entregue no período

#### REGIÃO 01 - CARIRI / 342.1 / 1989 - EQUIPAMENTO INSTALADO / 29200004 - COGERH

Instalação de 09 macro medidores, sendo 01 ultrassônico e 08 eletromagnéticos na região do Cariri.

Nos municípios:

01- Milagres-CE

01- Porteiras-CE

01- Mauriti-CE

02 Aurora-CE

02- Varzea Alegre-CE / 1-Ultrassônico e 1-eletromagnético

01- Campo Sales-CE

01- Araripe-CE

#### REGIÃO 01 - CARIRI / 342.1 / 2243 - CANAL CONSTRUÍDO / 29000000 - SRH

Foram construídos 15,21 km de canais e sifões e tubulações no período que passam pelos Municípios de Barbalha e Crato

#### REGIÃO 01 - CARIRI / 342.2 / 2017 - POÇO INSTALADO / 29200001 - SOHIDRA

Instalação de 01 poço no município de Salitre na região do Cariri.

#### REGIÃO 01 - CARIRI / 342.2 / 2142 - POÇO PERFURADO / 29200001 - SOHIDRA

Perfuração de 71 poços nos seguintes municípios: Araripe (2), Assaré (2), Barbalha (11), Barro (4), Brejo Santo (2), Campo Sales (6), Caririaguá (6), Crato (3), Juazeiro do Norte (6), Mauriti (7), Missão Velha (2), Nova Olinda (1), Penaforte (2), Potengi (5), Salitre (8) e Santana do Cariri (4).

**REGIÃO 02 - CENTRO SUL / 342.1 / 1989 - EQUIPAMENTO INSTALADO / 29200004 - COGERH**

Instalação de 07 macro medidores, sendo 02 ultrassônico e 05 eletromagnéticos na região do Centro Sul.

Nos municípios:

02- Cedro-CE / ultrassônico

02- Jucas-CE

02- Cariri-CE

01 Baixo-CE

**REGIÃO 02 - CENTRO SUL / 342.2 / 2017 - POÇO INSTALADO / 29200001 - SOHIDRA**

Instalação de 02 poços no município de Jucás, 01 no município de Quixelô e 01 no município de Acopiara, na região do Centro Sul.

**REGIÃO 02 - CENTRO SUL / 342.2 / 2142 - POÇO PERFURADO / 29200001 - SOHIDRA**

Perfuração de 47 poços nos seguintes municípios: Acopiara (1), Baixo (18), Icó (8), Iguatu (6), Ipaumirim (5), Jucás (1), Saboeiro (6) e Umari (2).

**REGIÃO 03 - GRANDE FORTALEZA / 342.1 / 1989 - EQUIPAMENTO INSTALADO / 29200004 - COGERH**

Instalação de 05 macro medidores, sendo 02 ultrassônico e 03 Doppler na região da Grande Fortaleza.

Nos municípios:

02- Pacatuba-CE / ultrassônico

03- Pacajus-CE / Doppler

**REGIÃO 03 - GRANDE FORTALEZA / 342.1 / 2131 - ADUTORA CONSTRUÍDA / 29200004 - COGERH**

Construção de 01 sistema adutor para integração do Sistema adutor Acarape do Meio com a Fazenda de Experimentação Agropecuária da Universidade Estadual do Ceará (UECE) situado no município de Guaiúba, e para atendimento ao Polo Industrial Químico de Guaiúba.

**REGIÃO 03 - GRANDE FORTALEZA / 342.2 / 2017 - POÇO INSTALADO / 29200001 - SOHIDRA**

Instalação de 03 poços no município de Caucaia, 01 no município de Cascavel e 06 no município de Chorozinho, na região da Grande Fortaleza.

**REGIÃO 03 - GRANDE FORTALEZA / 342.2 / 2142 - POÇO PERFURADO / 29200001 - SOHIDRA**

Perfuração de 15 poços nos seguintes municípios: Aquiraz (7), Cascavel (2), Caucaia (4), Fortaleza (1) e Trairi (1).

**REGIÃO 03 - GRANDE FORTALEZA / 342.3 / 2144 - SERVIÇO MANTIDO / 29000000 - SRH**

Realizados os apoios técnicos da gestão e das obras da infraestrutura hídricas do Estado através do Contrato de Gestão

**REGIÃO 03 - GRANDE FORTALEZA / 342.3 / 2144 - SERVIÇO MANTIDO / 29200001 - SOHIDRA**

Pagamento das equipes da Diretoria de Águas Superficiais - Dasup e Diretoria de Águas Subterrâneas - Dasub para realização das atividades finalísticas da SOHIDRA referente à realização de serviços de acompanhamento, fiscalização e execução das obras pelas equipes

**REGIÃO 04 - LITORAL LESTE / 342.2 / 2142 - POÇO PERFURADO / 29200001 - SOHIDRA**

Perfuração de 03 poços nos seguintes municípios: Aracati (1) e Icapuí (2).

**REGIÃO 05 - LITORAL NORTE / 342.2 / 2017 - POÇO INSTALADO / 29200001 - SOHIDRA**

Instalação de 01 poço no município de Itarema e 02 no município de Morrinhos, na região do Litoral Norte.

**REGIÃO 05 - LITORAL NORTE / 342.2 / 2142 - POÇO PERFURADO / 29200001 - SOHIDRA**

Perfuração de 07 poços nos seguintes municípios: Acaraú (3) e Granja (4).

**REGIÃO 06 - LITORAL OESTE / VALE DO CURU / 342.1 / 1989 - EQUIPAMENTO INSTALADO / 29200004 - COGERH**

Instalação de 01 macro medidores, eletromagnético na região do Litoral Oeste/ Vale do Curu.

No município:

01- Itapipoca-CE

**REGIÃO 06 - LITORAL OESTE / VALE DO CURU / 342.2 / 2017 - POÇO INSTALADO / 29200001 - SOHIDRA**

Instalação de 06 poços no município de Apuiarés e 01 no município de Pentecoste, na região do Litoral Oeste/Vale do Curu.

**REGIÃO 06 - LITORAL OESTE / VALE DO CURU / 342.2 / 2142 - POÇO PERFURADO / 29200001 - SOHIDRA**

Perfuração de 34 poços nos seguintes municípios: Irauçuba (11), Itapajé (15), Itapipoca (1), Pentecoste (3) e Umirim (4).

**REGIÃO 08 - SERRA DA IBIAPABA / 342.2 / 2017 - POÇO INSTALADO / 29200001 - SOHIDRA**

Instalação de 02 poços no município de Ibiapina, na região da Serra da Ibiapaba.

**REGIÃO 08 - SERRA DA IBIAPABA / 342.2 / 2142 - POÇO PERFURADO / 29200001 - SOHIDRA**

Perfuração de 04 poços nos seguintes municípios: São Benedito (3) e Tianguá (1).

**REGIÃO 09 - SERTÃO CENTRAL / 342.1 / 1989 - EQUIPAMENTO INSTALADO / 29200004 - COGERH**

Instalação de 01 macro medidores, eletromagnético na região do Sertão Central.

No município:

01- Ibicuitinga-CE

**REGIÃO 09 - SERTÃO CENTRAL / 342.1 / 2244 - MALHA D'ÁGUA IMPLANTADO / 29000000 - SRH**

No período foi Concluído 35,81,% da construção de adutoras de água tratada do Ramal Banabuiú - Sertão Central no âmbito do Projeto Malha d'Água, totalizando um percentual acumulado de 84,50% de execução do Projeto, beneficiando diretamente os centros urbanos das sedes municipais e distritais de Pedra Branca, Milhã, Banabuiú, Senador Pompeu, Deputado Irapuam Pinheiro, Jaguaratama e Piquet Carneiro, Mombaça e Solonópolis, situadas ao logo dos sistemas adutores construídos.

**REGIÃO 09 - SERTÃO CENTRAL / 342.2 / 2017 - POÇO INSTALADO / 29200001 - SOHIDRA**

Instalação de 18 poços no município de Milhã e 05 no município de Quixadá, na região do Sertão Central.

**REGIÃO 09 - SERTÃO CENTRAL / 342.2 / 2142 - POÇO PERFURADO / 29200001 - SOHIDRA**

Perfuração de 79 poços nos seguintes municípios: Choró (2), Ibaretama (4), Ibicuitinga (14), Milhã (19), Mombaça (4), Pedra Branca (13), Quixeramobim (7) e Senador Pompeu (16).

**REGIÃO 10 - SERTÃO DE CANINDÉ / 342.2 / 2017 - POÇO INSTALADO / 29200001 - SOHIDRA**

Instalação de 01 poço no município de Boa Viagem, 01 no município de Canindé, 01 no município de Caridade e 01 no município de Madalena, na região do Sertão de Canindé.

**REGIÃO 10 - SERTÃO DE CANINDÉ / 342.2 / 2142 - POÇO PERFURADO / 29200001 - SOHIDRA**

Perfuração de 60 poços nos seguintes municípios: Caridade (9), Canindé (48), Madalena (1) e Paramoti (2).

**REGIÃO 11 - SERTÃO DE SOBRAL / 342.2 / 2017 - POÇO INSTALADO / 29200001 - SOHIDRA**

Instalação de 01 poço no município de Massapê e 02 no município de Varjota, na região do Sertão de Sobral.

**REGIÃO 11 - SERTÃO DE SOBRAL / 342.2 / 2142 - POÇO PERFURADO / 29200001 - SOHIDRA**

Perfuração de 18 poços nos seguintes municípios: Cariré (1), Pacujá (1), Pires Ferreira (3) e Sobral (13).

**REGIÃO 12 - SERTÃO DOS CRATEÚS / 342.2 / 2017 - POÇO INSTALADO / 29200001 - SOHIDRA**

Instalação de 08 poço no município de Poranga e 01 no município de Tamboril, na região do Sertão dos Crateús.

**REGIÃO 12 - SERTÃO DOS CRATEÚS / 342.2 / 2142 - POÇO PERFURADO / 29200001 - SOHIDRA**

Perfuração de 28 poços nos seguintes municípios: Ararendá (6), Crateús (19) e Independência (3).

**REGIÃO 13 - SERTÃO DOS INHAMUNS / 342.1 / 1989 - EQUIPAMENTO INSTALADO / 29200004 - COGERH**

Instalação de 01 macro medidores, eletromagnético na região do Sertão dos Inhamuns.

No município:

01- Arneiroz-CE

**REGIÃO 13 - SERTÃO DOS INHAMUNS / 342.2 / 2142 - POÇO PERFURADO / 29200001 - SOHIDRA**

Perfuração de 41 poços nos seguintes municípios: Quiterianópolis (10) e Tauá (31).

**REGIÃO 14 - VALE DO JAGUARIBE / 342.1 / 1989 - EQUIPAMENTO INSTALADO / 29200004 - COGERH**

Instalação de 05 macro medidores, eletromagnéticos na região do Vale do Jaguaribe.

No município:

Nos municípios:

01- São João Jaguaribe-CE

01- Morada Nova-CE

03- Limoeiro do Norte-CE

**REGIÃO 14 - VALE DO JAGUARIBE / 342.2 / 2017 - POÇO INSTALADO / 29200001 - SOHIDRA**

Instalação de 19 poços no município de Iracema, 01 no município de Jaguaretama, 01 no município de Jaguaribe e 01 no município de Morada Nova, na região do Vale do Jaguaribe.

**REGIÃO 14 - VALE DO JAGUARIBE / 342.2 / 2142 - POÇO PERFURADO / 29200001 - SOHIDRA**

Perfuração de 103 poços nos seguintes municípios: Alto Santo (1), Ererê (10), Iracema (11), Jaguaribara (2), Limoeiro do Norte (5), Morada Nova (70) e Palhano (4).

**REGIÃO 15 - ESTADO DO CEARÁ / 342.1 / 2245 - INFRAESTRUTURA HÍDRICA ESTRUTURADA / 29000000 - SRH**

Foi executado no período 0,37 km da Duplicação do Eixão das Águas. Sobre o total do Projeto foi executado por Lote :

Lote 1 : Com um total de 62,17% de execução; Lote 2 : Total de 50,58% de execução; Lote 3 : Total de 34,55% execução ;

Lote 4 : Com um total de 75,37% de execução ;

Lote 5 : Com um total de 34,17% de execução;

**REGIÃO 15 - ESTADO DO CEARÁ / 342.2 / 2143 - POÇO MANTIDO / 29200001 - SOHIDRA**

Foram realizadas 128 manutenções em sistemas de abastecimento de água já instalados.

## **Análise do Programa**

O Programa OFERTA HÍDRICA PARA MÚLTIPLOS USOS , tem por objetivo garantir a oferta de água para o abastecimento humano, agropecuário, industrial e de empreendimentos turísticos para centros urbanos e rurais, atendendo a população dos municípios, distritos e localidades rurais e suas atividades produtivas em todo o Estado do Ceará.

No período as principais atividades estão concentradas nos Lotes III e IV do Cinturão da Águas do Ceará - CAC com os serviços de escavação (solo e rocha) e aterro (Solo e rocha), execução de revestimento de concreto da seção hidráulica, drenagens superficiais e profundas, sendo executado 15,21 km de canais e sifões e tubulações concluídos que passam pelos Municípios de Barbalha e Crato e Nova Olinda, com o total do CAC de 124,88 km já executado

;Foi Concluído no período 35,81% da construção do Projeto Malha Dágua - Ramal Banabuiú - Sertão Central , totalizando um percentual acumulado de 84,50% de execução do Projeto ;

Instalados 29 macro medidores (5 Ultrassônico, 3 doppler e 21 eletromagnéticos)., com a finalidade de medir a vazão consumida por cada um dos principais clientes da Companhia de Gestão dos Recursos Hídricos -Cogerh no estado do Ceará.;

Foram realizadas 75 manutenções em sistemas de abastecimento de água já instalados, com substituição de equipamento ou troca de peça ; Instalação de 88 poços com chafariz.;

Perfuração de 510 poços cujo aproveitamento está associado à instalação de chafariz, dessalinizadores ou rede de distribuição, para o atendimento às comunidades difusas ou centros urbanos. Entende-se comunidades difusas como as comunidades que possuem dificuldade de acesso à água;

Implantado uma adutora no Polo Industrial Químico de Guaiuba com 100% de execução;

O Programa teve um razoável desempenho físico no período, com boa execução do Projeto Malha Dágua da Secretaria dos Recursos Hídricos - SRH , das instalações e perfurações de poços pela Superintendência de Obras Hidráulicas - Sohidra., e da continuidade da execução do CAC- Cinturão da Águas do Ceará, da SRH e do início das obras Duplicação do Eixão das Águas também da SRH.

A demora nos processos licitatórios, atraso nos repasse dos recursos financeiros e a quadra invernos no início do período foram as principais dificuldades para execução do Programa .

O desempenho orçamentário/financeiro do foi de 71,84%, lembrando que a Companhia de Gestão dos Recursos Hídricos - COGERH, é uma sociedade de economia com o capital misto, não tem a execução do seu orçamento registrada.

Com a aceleração das obras da Duplicação do Eixão das Águas, do CAC e do Projeto Malha Dágua, com as entregas previstas para o ano de 2026, com a perspectiva de melhoras na execução física/financeira nos próximos ciclos.

## **Eixo: 3 - O CEARÁ QUE PRESERVA, CONVIVE E ZELA PELO TERRITÓRIO**

### **Tema: 3.5 - SANEAMENTO BÁSICO**

#### **Programa: 351 - ABASTECIMENTO DE ÁGUA, ESGOTAMENTO SANITÁRIO E DRENAGEM URBANA**

##### **Órgão Gestor:**

43000000 - CIDADES

##### **Órgão(s) Executor(es):**

COMPANHIA DE ÁGUA E ESGOTO DO CEARÁ

FUNDO ESTADUAL DE SANEAMENTO BÁSICO

NÚCLEO DE TECNOLOGIA E QUALIDADE INDUSTRIAL DO CEARÁ

SECRETARIA DAS CIDADES

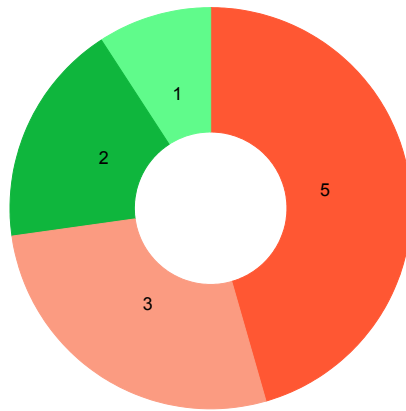
SECRETARIA DO TURISMO

**Público-alvo: População residente no meio urbano.**

**Situação do Monitoramento do Programa:** Validado

## Visão Geral do Programa

### Execução Física das Entregas (%)



● Até 25% ● 25,01% a 50% ● 50,01% a 75% ● 75,01% a 100% ● 100,01% a 200% ● Acima de 200,01% ● Não Acompanhado

Entregas sem meta para o ano vigente	Entregas sem meta mas com realização no ano vigente
3,00	-

### Desempenho Físico das Entrega(s)

Objetivo Específico	Entrega / Unidade de Medida	Programado	Realizado	% Execução Física
351.1 - Ampliar o atendimento do serviço de abastecimento de água em áreas urbanas.	1984 - SISTEMA DE ABASTECIMENTO DE ÁGUA IMPLANTADO / Unidade	6,00	1,00	16,67
351.1 - Ampliar o atendimento do serviço de abastecimento de água em áreas urbanas.	1985 - SISTEMA DE ABASTECIMENTO DE ÁGUA ESTRUTURADO / Unidade	4,00	2,00	50,00
351.1 - Ampliar o atendimento do serviço de abastecimento de água em áreas urbanas.	1989 - EQUIPAMENTO INSTALADO / Unidade	0,00	0,00	-
351.2 - Ampliar o atendimento do serviço de esgotamento sanitário em áreas urbanas.	1999 - SISTEMA DE ESGOTAMENTO SANITÁRIO IMPLANTADO / Unidade	6,00	1,00	16,67
351.2 - Ampliar o atendimento do serviço de esgotamento sanitário em áreas urbanas.	2002 - SISTEMA DE ESGOTAMENTO SANITÁRIO ESTRUTURADO / Unidade	3,00	3,00	100,00

351.3 - Promover o planejamento municipal e infraestrutura para o adequado manejo de águas pluviais.	1951 - PLANO ELABORADO / Unidade	0,00	0,00	-
351.3 - Promover o planejamento municipal e infraestrutura para o adequado manejo de águas pluviais.	2009 - SISTEMA DE DRENAGEM IMPLANTADO / Unidade	1,00	0,00	0,00
351.4 - Otimizar o consumo de água por meio do incentivo às práticas de reuso.	2010 - SISTEMA DE REUSO IMPLANTADO / Unidade	0,00	0,00	-
351.5 - Promover a melhoria da gestão dos serviços de abastecimento de água, esgotamento sanitário, drenagem urbana e reuso de água entre os vários parceiros do sistema de saneamento do Estado.	1894 - PROJETO APOIADO / Unidade	3,00	1,00	33,33
351.5 - Promover a melhoria da gestão dos serviços de abastecimento de água, esgotamento sanitário, drenagem urbana e reuso de água entre os vários parceiros do sistema de saneamento do Estado.	1951 - PLANO ELABORADO / Unidade	1,00	1,00	100,00
351.5 - Promover a melhoria da gestão dos serviços de abastecimento de água, esgotamento sanitário, drenagem urbana e reuso de água entre os vários parceiros do sistema de saneamento do Estado.	1972 - PROJETO REALIZADO / Unidade	2,00	0,00	0,00
351.5 - Promover a melhoria da gestão dos serviços de abastecimento de água, esgotamento sanitário, drenagem urbana e reuso de água entre os vários parceiros do sistema de saneamento do Estado.	1975 - CONSELHO MANTIDO / Unidade	2,00	1,00	50,00

351.5 - Promover a melhoria da gestão dos serviços de abastecimento de água, esgotamento sanitário, drenagem urbana e reuso de água entre os vários parceiros do sistema de saneamento do Estado.	2003 - ESTUDO E PESQUISA REALIZADOS / Unidade	4,00	7,00	175,00
351.5 - Promover a melhoria da gestão dos serviços de abastecimento de água, esgotamento sanitário, drenagem urbana e reuso de água entre os vários parceiros do sistema de saneamento do Estado.	2015 - SISTEMA ESTRUTURADO / Unidade	1,00	0,00	0,00

## Identificação de Problemas

Objetivo Específico	Entrega	Âmbito	Problema	Impacto
351.1 - Ampliar o atendimento do serviço de abastecimento de água em áreas urbanas.	1985 - SISTEMA DE ABASTECIMENTO DE ÁGUA ESTRUTURADO	Contrato/ Convênios/ Congêneres	Aditivo de prazo	Alto
351.1 - Ampliar o atendimento do serviço de abastecimento de água em áreas urbanas.	1984 - SISTEMA DE ABASTECIMENTO DE ÁGUA IMPLANTADO	Contrato/ Convênios/ Congêneres	Rescisão de contrato / convênio / congêneres	Alto
351.1 - Ampliar o atendimento do serviço de abastecimento de água em áreas urbanas.	1984 - SISTEMA DE ABASTECIMENTO DE ÁGUA IMPLANTADO	Processos	Licitação	Alto
351.2 - Ampliar o atendimento do serviço de esgotamento sanitário em áreas urbanas.	1999 - SISTEMA DE ESGOTAMENTO SANITÁRIO IMPLANTADO	Contrato/ Convênios/ Congêneres	Aditivo de valor	Médio
351.2 - Ampliar o atendimento do serviço de esgotamento sanitário em áreas urbanas.	1999 - SISTEMA DE ESGOTAMENTO SANITÁRIO IMPLANTADO	Contrato/ Convênios/ Congêneres	Rescisão de contrato / convênio / congêneres	Alto
351.2 - Ampliar o atendimento do serviço de esgotamento sanitário em áreas urbanas.	1999 - SISTEMA DE ESGOTAMENTO SANITÁRIO IMPLANTADO	Processos	Desapropriação; Aquisição de terreno/imóvel	Alto

351.2 - Ampliar o atendimento do serviço de esgotamento sanitário em áreas urbanas.	1999 - SISTEMA DE ESGOTAMENTO SANITÁRIO IMPLANTADO	Processos	Licitação	Alto
---	--	-----------	-----------	------

### Execução orçamentária/financeira (por Órgão Executor)

Órgão Executor	Lei + Crédito (A)	Empenhado (B)	Pago (C)	%Empenhado (B/A)	%Pago (C/A)
CAGECE	369.985.991,00	0,00	0,00	0,00	0,00
FESB	3.719.408,49	0,00	0,00	0,00	0,00
NUTEC	0,00	0,00	0,00	0,00	0,00
SCIDADES	38.688.996,52	14.797.375,00	14.115.177,06	38,25	36,48
SETUR	78.240.978,75	62.049.680,00	59.378.232,06	79,31	75,89
<b>Total Geral</b>	<b>490.635.374,76</b>	<b>76.847.055,00</b>	<b>73.493.409,12</b>	<b>15,66</b>	<b>14,98</b>

### Execução orçamentária/financeira (por Fonte de Recursos)

Fonte de Recursos	Lei + Crédito (A)	Empenhado (B)	Pago (C)	%Empenhado (B/A)	%Pago (C/A)
500 - RECURSOS NÃO VINCULADOS DE IMPOSTOS	3.876.173,26	3.807.453,89	3.457.453,89	98,23	89,20
501 - OUTROS RECURSOS NÃO VINCULADOS	77.577.210,66	2.247.211,81	2.247.211,81	2,90	2,90
700 - OUTRAS TRANSFERÊNCIAS DE CONVÊNIOS OU INSTRUMENTOS CONGÊNERES DA UNIÃO	22.898.987,17	6.150.650,13	6.150.650,13	26,86	26,86
754 - RECURSOS DE OPERAÇÕES DE CRÉDITO	382.563.595,18	64.641.739,17	61.638.093,29	16,90	16,11
759 - RECURSOS VINCULADOS A FUNDOS	3.719.408,49	0,00	0,00	0,00	0,00
799 - OUTRAS VINCULAÇÕES LEGAIS	0,00	0,00	0,00	0,00	0,00

Total Geral:	490.635.374,76	76.847.055,00	73.493.409,12	15,66	14,98
--------------	----------------	---------------	---------------	-------	-------

### Execução Extraorçamentária/financeira (por Fonte de Recursos)

Fonte de Recursos	Valor Extraorçamentário (B/A)
<b>Total Geral</b>	

### Execução orçamentária/financeira (por Entrega)

Objetivo Específico	Entrega	Lei + Crédito (A)	Empenhado (B)	%Empenhado (B/A)
Ampliar o atendimento do serviço de abastecimento de água em áreas urbanas.	1984 - SISTEMA DE ABASTECIMENTO DE ÁGUA IMPLANTADO	116.318.959,78	22.419.837,57	19,27
Ampliar o atendimento do serviço de abastecimento de água em áreas urbanas.	1985 - SISTEMA DE ABASTECIMENTO DE ÁGUA ESTRUTURADO	83.514.087,43	1.528.732,21	1,83
Ampliar o atendimento do serviço de abastecimento de água em áreas urbanas.	1989 - EQUIPAMENTO INSTALADO	0,00	0,00	0,00
Ampliar o atendimento do serviço de esgotamento sanitário em áreas urbanas.	1999 - SISTEMA DE ESGOTAMENTO SANITÁRIO IMPLANTADO	252.178.632,78	47.605.749,57	18,88
Ampliar o atendimento do serviço de esgotamento sanitário em áreas urbanas.	2002 - SISTEMA DE ESGOTAMENTO SANITÁRIO ESTRUTURADO	30.487.117,89	675.740,89	2,22
Promover o planejamento municipal e infraestrutura para o adequado manejo de águas pluviais.	1951 - PLANO ELABORADO	0,00	0,00	0,00
Promover o planejamento municipal e infraestrutura para o adequado manejo de águas pluviais.	2009 - SISTEMA DE DRENAGEM IMPLANTADO	0,00	0,00	0,00
Promover a melhoria da gestão dos serviços de abastecimento de água, esgotamento sanitário, drenagem urbana e reuso de água entre os vários parceiros do sistema de saneamento do Estado.	1894 - PROJETO APOIADO	4.635.444,88	3.553.667,80	76,66

Promover a melhoria da gestão dos serviços de abastecimento de água, esgotamento sanitário, drenagem urbana e reúso de água entre os vários parceiros do sistema de saneamento do Estado.	1951 - PLANO ELABORADO	2.010.132,00	583.326,96	29,02
Promover a melhoria da gestão dos serviços de abastecimento de água, esgotamento sanitário, drenagem urbana e reúso de água entre os vários parceiros do sistema de saneamento do Estado.	1972 - PROJETO REALIZADO	490.000,00	480.000,00	97,96
Promover a melhoria da gestão dos serviços de abastecimento de água, esgotamento sanitário, drenagem urbana e reúso de água entre os vários parceiros do sistema de saneamento do Estado.	1975 - CONSELHO MANTIDO	1.000,00	0,00	0,00
Promover a melhoria da gestão dos serviços de abastecimento de água, esgotamento sanitário, drenagem urbana e reúso de água entre os vários parceiros do sistema de saneamento do Estado.	2003 - ESTUDO E PESQUISA REALIZADOS	0,00	0,00	0,00
Promover a melhoria da gestão dos serviços de abastecimento de água, esgotamento sanitário, drenagem urbana e reúso de água entre os vários parceiros do sistema de saneamento do Estado.	2015 - SISTEMA ESTRUTURADO	1.000.000,00	0,00	0,00
Total Geral:		<b>490.635.374,76</b>	<b>76.847.055,00</b>	<b>15,66</b>

## Análise do Desempenho Geral do Programa

### O que foi efetivamente entregue no período

**REGIÃO 03 - GRANDE FORTALEZA / 351.1 / 1984 - SISTEMA DE ABASTECIMENTO DE ÁGUA IMPLANTADO / 43200002 - CAGECE**

Entrega da Ampliação do Sistema de Abastecimento de Água de Caucaia, beneficiando 288.617 habitantes.

**REGIÃO 03 - GRANDE FORTALEZA / 351.1 / 1985 - SISTEMA DE ABASTECIMENTO DE ÁGUA ESTRUTURADO / 43200002 - CAGECE**

Duplicação do Macrossistema de Água de Fortaleza, no trecho da Base Aérea até Barrilete Alves Teixeira, beneficiando 559.031 habitantes.

**REGIÃO 03 - GRANDE FORTALEZA / 351.1 / 1985 - SISTEMA DE ABASTECIMENTO DE ÁGUA ESTRUTURADO / 43200002 - CAGECE**

Instalação de Distritos de Medição e Controle (DMC's) Messejana e Castelão, beneficiando 422.879 habitantes.

**REGIÃO 03 - GRANDE FORTALEZA / 351.2 / 2002 - SISTEMA DE ESGOTAMENTO SANITÁRIO ESTRUTURADO / 43200002 - CAGECE**

Recuperação da Estação Elevatória da Praia do Futuro II, beneficiando 77.276 habitantes.

**REGIÃO 03 - GRANDE FORTALEZA / 351.2 / 2002 - SISTEMA DE ESGOTAMENTO SANITÁRIO ESTRUTURADO / 43200002 - CAGECE**

Substituição de Coletores na Capital, beneficiando 13.940 habitantes.

**REGIÃO 03 - GRANDE FORTALEZA / 351.2 / 2002 - SISTEMA DE ESGOTAMENTO SANITÁRIO ESTRUTURADO / 43200002 - CAGECE**

Renovação da Tubulação do Interceptor Leste (IL) de Fortaleza (Beira Mar), beneficiando 352.138 habitantes.

**REGIÃO 03 - GRANDE FORTALEZA / 351.5 / 1894 - PROJETO APOIADO / 43000000 - CIDADES**

Fortalecimento da gestão e o acompanhamento dos contratos, convênios e ações vinculadas à implementação da política estadual de abastecimento de água e esgotamento sanitário, através da prestação de serviço de apoio técnico à Coordenadoria de Saneamento (COSAN) da Secretaria das Cidades,

**REGIÃO 03 - GRANDE FORTALEZA / 351.5 / 1951 - PLANO ELABORADO / 43200002 - CAGECE**

Estudos para Organização Operacional e de Modelo de Negócio da Cagece IPF-9006

**REGIÃO 03 - GRANDE FORTALEZA / 351.5 / 1975 - CONSELHO MANTIDO / 43000000 - CIDADES**

Reunião do Conselho Gestor do Fundo Estadual de Saneamento Básico (FESB) para deliberação e aprovação de novos investimentos.

**REGIÃO 03 - GRANDE FORTALEZA / 351.5 / 2003 - ESTUDO E PESQUISA REALIZADOS / 31200006 - NUTEC**

No período de janeiro a dezembro, foram realizados 7 estudos de pesquisas de iniciação científica.

**REGIÃO 12 - SERTÃO DOS CRATEÚS / 351.2 / 1999 - SISTEMA DE ESGOTAMENTO SANITÁRIO IMPLANTADO / 43200002 - CAGECE**

Ampliação do Sistema de Esgotamento Sanitário de Poranga, beneficiando 9.815 habitantes.

## **Análise do Programa**

O Programa tem como objetivo ampliar e qualificar os serviços de saneamento básico, abrangendo cinco eixos: abastecimento de água, esgotamento sanitário, drenagem urbana, reuso da água e gestão do setor.

No NUTEC, foram realizados 7 estudos de iniciação científica, incluindo TCC, trabalhos apresentados em congressos e publicações científicas.

Na CEASA, foi concluída a 1ª etapa do Sistema de Reuso de Água do Entrepósito de Maracanaú, contemplando elaboração de projeto, obras civis e instalação de equipamentos.

No âmbito da SETUR, está em execução a obra integrada de abastecimento de água, esgotamento sanitário e drenagem urbana na localidade do Preá, em Cruz, com 56,93% de execução, no Programa de Saneamento das Localidades Litorâneas (Prosatur).

Na SCIDADES, no eixo de abastecimento de água, encontra-se em execução financeira convênio firmado com o Governo Federal, em parceria com a CAGECE, responsável pela entrega do Sistema de Abastecimento de Água (SAA) de Tauá, concluído em 2024. Também foi contratado serviço de supervisão técnica para ações de controle de perdas de água em Fortaleza.

No esgotamento sanitário, a SCIDADES firmou convênio com o Governo Federal e a CAGECE para a ampliação do Sistema de Esgotamento Sanitário (SES) de Tauá, atualmente com 90,25% de execução. Para fortalecer a gestão do setor, está em elaboração o Plano Estadual de Abastecimento de Água e Esgotamento Sanitário, além de estudos estratégicos para aprimorar o modelo de negócio da CAGECE e contratação de serviços de gerenciamento e assessoria técnica à política estadual de saneamento.

No âmbito das ações executadas pela CAGECE, foram concluídas obras de abastecimento de água como a duplicação do Macrossistema de Água de Fortaleza (Base Aérea, Barrilete Alves Teixeira), beneficiando cerca de 559 mil habitantes, a ampliação do SAA de Caucaia (288 mil beneficiados) e a instalação de DMCs em Messejana e Castelão (423 mil beneficiados).

Também estão em execução ampliações do SAA na Região Metropolitana de Fortaleza, atendendo Caucaia, Horizonte, Pacajus, Chorozinho e Fortaleza, além da ampliação do sistema na Vila de Jericoacoara (Jijoca). A ampliação do SAA das Vilas e Praias do Cumbuco encontra-se paralisada, com contrato rescindido e projeto em readequação para nova licitação. Permanecem em execução obras de otimização do abastecimento em Juazeiro do Norte, Maracanaú e no sistema Taquarão.

No esgotamento sanitário, também sob execução da CAGECE, foi concluída em 2025 a ampliação do SES de Poranga, beneficiando 9.815 habitantes. A companhia mantém 8 obras em execução no Estado, com intervenções na Região Metropolitana de Fortaleza (Fortaleza, Aquiraz e Porto das Dunas) e nos municípios de Redenção, Crateús, Tauá e Jijoca de Jericoacoara, contemplando redes coletoras, ligações domiciliares, linhas de recalque, estações elevatórias e ETEs.

O SES do Cumbuco encontra-se com contrato rescindido e projeto em readequação para nova licitação, enquanto o SES do Conjunto Palmeiras e Planalto Palmeiras, em Fortaleza, está com edital em elaboração para contratação dos serviços remanescentes.

No eixo de reestruturação do esgotamento sanitário, a CAGECE concluiu três intervenções em Fortaleza: recuperação da EEE Praia do Futuro II (77.276 habitantes), substituição de coletores (13.940 habitantes) e renovação do Interceptor Leste e Beira-Mar (352.138 habitantes). Também está em execução a implantação de elevatórias e linhas de recalque na Sub-bacia SD-8, na Região Metropolitana de Fortaleza.

Em 2025, a SCIDADES contou com R\$ 38,68 milhões autorizados, dos quais R\$ 14,79 milhões foram empenhados (38,25%). A SETUR registrou R\$ 78,24 milhões autorizados, com R\$ 62,04 milhões empenhados (79,31%). Entre os objetivos específicos do programa, destacou-se a ampliação do atendimento do esgotamento sanitário em áreas urbanas, com R\$ 48,28 milhões

empenhados.

**Eixo: 3 - O CEARÁ QUE PRESERVA, CONVIVE E ZELA PELO TERRITÓRIO**

**Tema: 3.5 - SANEAMENTO BÁSICO**

**Programa: 352 - ABASTECIMENTO DE ÁGUA E ESGOTAMENTO SANITÁRIO NO MEIO RURAL**

**Órgão Gestor:**

43000000 - SCIDADES

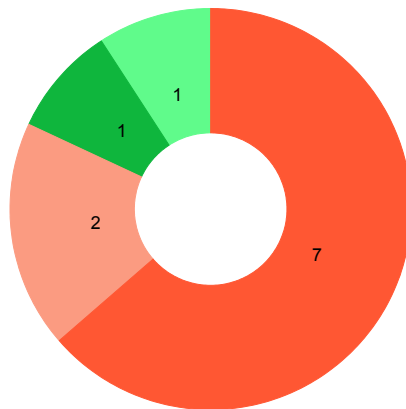
**Órgão(s) Executor(es):**

FUNDO ESTADUAL DE SANEAMENTO BÁSICO  
SECRETARIA DAS CIDADES  
SECRETARIA DO DESENVOLVIMENTO AGRÁRIO  
SUPERINTENDÊNCIA DE OBRAS HIDRÁULICAS  
**Público-alvo: População residente no meio rural.**

**Situação do Monitoramento do Programa:** Validado

**Visão Geral do Programa**

**Execução Física das Entregas (%)**



● Até 25%   ● 25,01% a 50%   ● 50,01% a 75%   ● 75,01% a 100%   ● 100,01% a 200%   ● Acima de 200,01%   ● Não Acompanhado

Entregas sem meta para o ano vigente	Entregas sem meta mas com realização no ano vigente
3,00	-

**Desempenho Físico das Entrega(s)**

Objetivo Especifico	Entrega / Unidade de Medida	Programado	Realizado	% Execução Física
352.1 - Ampliar o atendimento do serviço de abastecimento de água no meio rural.	1984 - SISTEMA DE ABASTECIMENTO DE ÁGUA IMPLANTADO / Unidade	60,00	7,00	11,67
352.1 - Ampliar o atendimento do serviço de abastecimento de água no meio rural.	1985 - SISTEMA DE ABASTECIMENTO DE ÁGUA ESTRUTURADO / Unidade	6,00	0,00	0,00
352.1 - Ampliar o atendimento do serviço de abastecimento de água no meio rural.	2017 - POÇO INSTALADO / Unidade	10,00	0,00	0,00
352.1 - Ampliar o atendimento do serviço de abastecimento de água no meio rural.	2018 - CISTERNA INSTALADA / Unidade	5.800,00	6.105,00	105,26
352.1 - Ampliar o atendimento do serviço de abastecimento de água no meio rural.	2327 - SISTEMA DE ABASTECIMENTO DE ÁGUA MANTIDO / Unidade	1,00	0,00	0,00
352.2 - Ampliar o atendimento do serviço de esgotamento sanitário no meio rural.	1999 - SISTEMA DE ESGOTAMENTO SANITÁRIO IMPLANTADO / Unidade	0,00	0,00	-
352.2 - Ampliar o atendimento do serviço de esgotamento sanitário no meio rural.	2002 - SISTEMA DE ESGOTAMENTO SANITÁRIO ESTRUTURADO / Unidade	0,00	0,00	-
352.2 - Ampliar o atendimento do serviço de esgotamento sanitário no meio rural.	2019 - UNIDADE DE ESGOTAMENTO SANITÁRIO IMPLANTADO / Unidade	687,00	542,00	78,89
352.3 - Promover a melhoria da gestão comunitária para os serviços de abastecimento de água e esgotamento sanitário no meio rural.	2020 - SISTEMA DE GESTÃO BENEFICIADO / Unidade	2,00	1,00	50,00
352.3 - Promover a melhoria da gestão comunitária para os serviços de abastecimento de água e esgotamento sanitário no meio rural.	2021 - EQUIPAMENTO DE GESTÃO IMPLANTADO / Unidade	0,00	0,00	-
352.4 - Aperfeiçoar o gerenciamento da política pública de saneamento no meio rural.	1894 - PROJETO APOIADO / Unidade	3,00	1,00	33,33

352.4 - Aperfeiçoar o gerenciamento da política pública de saneamento no meio rural.	1941 - SISTEMA IMPLANTADO / Unidade	1,00	0,00	0,00
352.4 - Aperfeiçoar o gerenciamento da política pública de saneamento no meio rural.	1972 - PROJETO REALIZADO / Unidade	1,00	0,00	0,00
352.5 - Otimizar o consumo de água por meio do incentivo às práticas de reuso.	2010 - SISTEMA DE REUSO IMPLANTADO / Unidade	180,00	0,00	0,00

### Identificação de Problemas

Objetivo Específico	Entrega	Âmbito	Problema	Impacto
352.1 - Ampliar o atendimento do serviço de abastecimento de água no meio rural.	2017 - POÇO INSTALADO	Execução Orçamentária/ Financeira	Repasse de recursos pelo agente financiador	Médio
352.1 - Ampliar o atendimento do serviço de abastecimento de água no meio rural.	1984 - SISTEMA DE ABASTECIMENTO DE ÁGUA IMPLANTADO	Processos	Atividades preparatórias (projeto básico, projeto executivo, TR etc.)	Alto
352.1 - Ampliar o atendimento do serviço de abastecimento de água no meio rural.	1984 - SISTEMA DE ABASTECIMENTO DE ÁGUA IMPLANTADO	Execução Física/ Operacional	Execução de serviços diversos	Alto
352.2 - Ampliar o atendimento do serviço de esgotamento sanitário no meio rural.	2002 - SISTEMA DE ESGOTAMENTO SANITÁRIO ESTRUTURADO	Execução Física/ Operacional	Execução de serviços diversos	Alto

### Execução orçamentária/financeira (por Órgão Executor)

Órgão Executor	Lei + Crédito (A)	Empenhado (B)	Paço (C)	%Empenhado (B/A)	%Pago (C/A)
FESB	52.370.591,51	13.944.424,46	6.316.733,36	26,63	12,06
CIDADES	106.944.207,66	39.922.624,08	34.304.308,76	37,33	32,08
SDA	126.391.964,42	103.571.912,34	88.091.862,66	81,95	69,70
SOHIDRA	285.000,00	225.000,00	225.000,00	78,95	78,95

<b>Total Geral</b>	<b>285.991.763,59</b>	<b>157.663.960,88</b>	<b>128.937.904,78</b>	<b>55,13</b>	<b>45,08</b>
--------------------	-----------------------	-----------------------	-----------------------	--------------	--------------

**Execução orçamentária/financeira (por Fonte de Recursos)**

Fonte de Recursos	Lei + Crédito (A)	Empenhado (B)	Pago (C)	%Empenhado (B/A)	%Pago (C/A)
500 - RECURSOS NÃO VINCULADOS DE IMPOSTOS	33.256.753,83	32.451.405,63	30.759.524,58	97,58	92,49
501 - OUTROS RECURSOS NÃO VINCULADOS	1.232.000,00	1.232.000,00	1.232.000,00	100,00	100,00
700 - OUTRAS TRANSFERÊNCIAS DE CONVÊNIOS OU INSTRUMENTOS CONGÊNERES DA UNIÃO	82.808.095,79	46.254.353,76	42.601.112,72	55,86	51,45
703 - OUTRAS TRANSFERÊNCIAS DE CONVÊNIOS OU INSTRUMENTOS CONGÊNERES DE OUTRAS ENTIDADES	8.723.307,88	6.885.047,74	6.885.047,74	78,93	78,93
754 - RECURSOS DE OPERAÇÕES DE CRÉDITO	107.601.014,58	56.896.729,29	41.143.486,38	52,88	38,24
759 - RECURSOS VINCULADOS A FUNDOS	52.370.591,51	13.944.424,46	6.316.733,36	26,63	12,06
<b>Total Geral:</b>	<b>285.991.763,59</b>	<b>157.663.960,88</b>	<b>128.937.904,78</b>	<b>55,13</b>	<b>45,08</b>

**Execução Extraorçamentária/financeira (por Fonte de Recursos)**

Fonte de Recursos	Valor Extraorçamentário (B/A)
<b>Total Geral</b>	

**Execução orçamentária/financeira (por Entrega)**

Objetivo Específico	Entrega	Lei + Crédito (A)	Empenhado (B)	%Empenhado (B/A)
Ampliar o atendimento do serviço de abastecimento de água no meio rural.	1984 - SISTEMA DE ABASTECIMENTO DE ÁGUA IMPLANTADO	166.311.427,40	69.181.822,18	41,60

Ampliar o atendimento do serviço de abastecimento de água no meio rural.	1985 - SISTEMA DE ABASTECIMENTO DE ÁGUA ESTRUTURADO	14.396.026,91	1.409.648,11	9,79
Ampliar o atendimento do serviço de abastecimento de água no meio rural.	2017 - POÇO INSTALADO	8.301.096,40	8.260.621,94	99,51
Ampliar o atendimento do serviço de abastecimento de água no meio rural.	2018 - CISTERNA INSTALADA	48.996.652,05	45.276.772,92	92,41
Ampliar o atendimento do serviço de abastecimento de água no meio rural.	2327 - SISTEMA DE ABASTECIMENTO DE ÁGUA MANTIDO	0,00	0,00	0,00
Ampliar o atendimento do serviço de esgotamento sanitário no meio rural.	1999 - SISTEMA DE ESGOTAMENTO SANITÁRIO IMPLANTADO	0,00	0,00	0,00
Ampliar o atendimento do serviço de esgotamento sanitário no meio rural.	2002 - SISTEMA DE ESGOTAMENTO SANITÁRIO ESTRUTURADO	1.200.393,38	421.727,34	35,13
Ampliar o atendimento do serviço de esgotamento sanitário no meio rural.	2019 - UNIDADE DE ESGOTAMENTO SANITÁRIO IMPLANTADO	17.256.984,56	17.256.983,84	100,00
Promover a melhoria da gestão comunitária para os serviços de abastecimento de água e esgotamento sanitário no meio rural.	2020 - SISTEMA DE GESTÃO BENEFICIADO	10.466.307,88	4.822.527,19	46,08
Promover a melhoria da gestão comunitária para os serviços de abastecimento de água e esgotamento sanitário no meio rural.	2021 - EQUIPAMENTO DE GESTÃO IMPLANTADO	110.000,00	1.025,05	0,93
Aperfeiçoar o gerenciamento da política pública de saneamento no meio rural.	1894 - PROJETO APOIADO	16.050.771,22	10.130.728,52	63,12
Aperfeiçoar o gerenciamento da política pública de saneamento no meio rural.	1972 - PROJETO REALIZADO	2.000.000,00	0,00	0,00
Otimizar o consumo de água por meio do incentivo às práticas de reuso.	2010 - SISTEMA DE REUSO IMPLANTADO	902.103,79	902.103,79	100,00

Total Geral:	285.991.763,59	157.663.960,88	55,13
--------------	----------------	----------------	-------

## Análise do Desempenho Geral do Programa

### O que foi efetivamente entregue no período

#### **REGIÃO 01 - CARIRI / 352.1 / 2018 - CISTERNA INSTALADA / 21000000 - SDA**

Implantação de 638 cisternas de placa, beneficiando 2.629 pessoas, em 06 municípios da região do Cariri: Barbalha, Juazeiro do Norte, Missão Velha, Porteiras, Salitre e Várzea Alegre.

#### **REGIÃO 01 - CARIRI / 352.2 / 2019 - UNIDADE DE ESGOTAMENTO SANITÁRIO IMPLANTADO / 21000000 - SDA**

Implantação de 55 módulos sanitários domiciliares (MSD) completos (vaso sanitário com uso de água, caixa d'água, lavanderia, lavatório, chuveiro, caixa de inspeção e tratamento com tanque séptico e sumidouro), contemplando o município de Jardim e beneficiando 207 pessoas, na região do Cariri.

#### **REGIÃO 02 - CENTRO SUL / 352.1 / 2018 - CISTERNA INSTALADA / 21000000 - SDA**

Implantação de 422 cisternas, na região do Centro Sul, distribuídas da seguinte forma:

- a) 416 cisternas de placa, beneficiando 1.714 pessoas, nos municípios de Baixio, Iguatu, Ipaumirim e Quixelô;
- b) 06 cisternas escolares, beneficiando 300 pessoas, nos municípios de Cedro, Jucás e Orós.

#### **REGIÃO 02 - CENTRO SUL / 352.2 / 2019 - UNIDADE DE ESGOTAMENTO SANITÁRIO IMPLANTADO / 21000000 - SDA**

Implantação de 21 módulos sanitários domiciliares (MSD) completos (vaso sanitário com uso de água, caixa d'água, lavanderia, lavatório, chuveiro, caixa de inspeção e tratamento com tanque séptico e sumidouro), contemplando o município de Icó e beneficiando 80 pessoas, na região Centro Sul.

#### **REGIÃO 03 - GRANDE FORTALEZA / 352.1 / 1984 - SISTEMA DE ABASTECIMENTO DE ÁGUA IMPLANTADO / 21000000 - SDA**

Implantação de 01 sistema de abastecimento de água, beneficiando 34 famílias, no município de Cascavel, por meio do Projeto Água Para Todos.

Os sistemas são compostos por manancial, adutora, estação de tratamento de água, estação elevatória, rede de distribuição, reservatório elevado e ligações hidrometradas.

#### **REGIÃO 03 - GRANDE FORTALEZA / 352.1 / 2018 - CISTERNA INSTALADA / 21000000 - SDA**

Implantação de 171 cisternas, na região da Grande Fortaleza, distribuídas da seguinte forma:

- a) 165 cisternas de placa, beneficiando 680 pessoas, no município de Caucaia;
- b) 06 cisternas escolares, beneficiando 300 pessoas, no município de Horizonte.

#### **REGIÃO 03 - GRANDE FORTALEZA / 352.2 / 2019 - UNIDADE DE ESGOTAMENTO SANITÁRIO IMPLANTADO / 21000000 - SDA**

Implantação de 05 módulos sanitários domiciliares (MSD) completos (vaso sanitário com uso de água, caixa d'água, lavanderia, lavatório, chuveiro, caixa de inspeção e tratamento com tanque séptico e sumidouro), contemplando o município de Cascavel e beneficiando 19 pessoas, na região da Grande Fortaleza.

#### **REGIÃO 03 - GRANDE FORTALEZA / 352.4 / 1894 - PROJETO APOIADO / 43000000 - CIDADES**

Apoio ao Projeto

#### **REGIÃO 04 - LITORAL LESTE / 352.1 / 1984 - SISTEMA DE ABASTECIMENTO DE ÁGUA IMPLANTADO / 21000000 - SDA**

Implantação de 01 sistema de abastecimento de água, beneficiando 127 famílias, no município de Jaguaruana, por meio do Projeto Água Para Todos.

Os sistemas são compostos por manancial, adutora, estação de tratamento de água, estação elevatória, rede de distribuição, reservatório elevado e ligações hidrometradas.

#### **REGIÃO 04 - LITORAL LESTE / 352.1 / 2018 - CISTERNA INSTALADA / 21000000 - SDA**

Implantação de 62 cisternas, na região do Litoral Leste, distribuídas da seguinte forma:

- 52 cisternas de placa, beneficiando 214 pessoas, no município de Icapuí;
- 10 cisternas escolares, beneficiando 500 pessoas, no município de Beberibe.

**REGIÃO 04 - LITORAL LESTE / 352.2 / 2019 - UNIDADE DE ESGOTAMENTO SANITÁRIO IMPLANTADO / 21000000 - SDA**

Implantação de 220 módulos sanitários domiciliares (MSD) completos (vaso sanitário com uso de água, caixa d'água, lavanderia, lavatório, chuveiro, caixa de inspeção e tratamento com tanque séptico e sumidouro), contemplando os municípios de Itaipaba e Jaguaruana, e beneficiando 831 pessoas, na região do Litoral Leste.

**REGIÃO 05 - LITORAL NORTE / 352.1 / 2018 - CISTERNA INSTALADA / 21000000 - SDA**

Implantação de 262 cisternas, na região do Litoral Norte, distribuídas da seguinte forma:

- 246 cisternas de placa, beneficiando 1.014 pessoas, nos municípios de Acaraú, Cruz e Morrinhos;
- 16 cisternas escolares, beneficiando 800 pessoas, no município de Itarema.

**REGIÃO 06 - LITORAL OESTE / VALE DO CURU / 352.1 / 2018 - CISTERNA INSTALADA / 21000000 - SDA**

Implantação de 453 cisternas, na região do Litoral Oeste/Vale do Curu, distribuídas da seguinte forma:

- 450 cisternas de placa, beneficiando 1.854 pessoas, nos municípios de Itapipoca e Tururu;
- 03 cisternas escolares, beneficiando 150 pessoas, nos municípios de Irauçuba e Tejuçuoca.

**REGIÃO 06 - LITORAL OESTE / VALE DO CURU / 352.2 / 2019 - UNIDADE DE ESGOTAMENTO SANITÁRIO IMPLANTADO / 21000000 -**

Implantação de 87 módulos sanitários domiciliares (MSD) completos (vaso sanitário com uso de água, caixa d'água, lavanderia, lavatório, chuveiro, caixa de inspeção e tratamento com tanque séptico e sumidouro), contemplando o município de Itapipoca e beneficiando 329 pessoas, na região do Litoral Oeste/Vale do Curu.

**REGIÃO 07 - MACIÇO DO BATURITÉ / 352.1 / 1984 - SISTEMA DE ABASTECIMENTO DE ÁGUA IMPLANTADO / 21000000 - SDA**

Implantação de 01 sistema de abastecimento de água, beneficiando 153 famílias, no município de Aracoiaba), por meio do Projeto Água Para Todos.

Os sistemas são compostos por manancial, adutora, estação de tratamento de água, estação elevatória, rede de distribuição, reservatório elevado e ligações hidrometradas.

**REGIÃO 08 - SERRA DA IBIAPABA / 352.1 / 1984 - SISTEMA DE ABASTECIMENTO DE ÁGUA IMPLANTADO / 29200001 - SOHIDRA**

\* Construção de um Sistema de Abastecimento de Água de São Benedito - 1ª Etapa do Campo de Pouso, beneficiando 173 famílias.

\* Construção de um Sistema de Abastecimento de Água de São Benedito - 2ª Etapa do Campo de Pouso, beneficiando 173 famílias.

\* Construção de um Sistema de Abastecimento de Água na comunidade de Paudarco e Umburana, no município de São Benedito, beneficiando 528 pessoas.

**REGIÃO 08 - SERRA DA IBIAPABA / 352.1 / 2018 - CISTERNA INSTALADA / 21000000 - SDA**

Implantação de 500 cisternas de placa, beneficiando 2.060 pessoas, em 02 municípios da região da Serra da Ibiapaba: Ibiapina e São Benedito.

**REGIÃO 09 - SERTÃO CENTRAL / 352.1 / 2018 - CISTERNA INSTALADA / 21000000 - SDA**

Implantação de 1.172 cisternas, na região do Sertão Central, distribuídas da seguinte forma:

- 1.150 cisternas de placa, beneficiando 4.738 pessoas, nos municípios de Banabuiú, Deputado Irapuan Pinheiro, Quixadá e Quixeramobim;
- 22 cisternas escolares, beneficiando 1.100 pessoas, nos municípios de Pedra Branca, Quixadá e Quixeramobim.

**REGIÃO 09 - SERTÃO CENTRAL / 352.2 / 2019 - UNIDADE DE ESGOTAMENTO SANITÁRIO IMPLANTADO / 21000000 - SDA**

Implantação de 03 módulos sanitários domiciliares (MSD) completos (vaso sanitário com uso de água, caixa d'água, lavanderia, lavatório, chuveiro, caixa de inspeção e tratamento com tanque séptico e sumidouro), contemplando o município de Quixadá e beneficiando 11 pessoas, na região do Sertão Central.

**REGIÃO 10 - SERTÃO DE CANINDÉ / 352.1 / 2018 - CISTERNA INSTALADA / 21000000 - SDA**

Implantação de 308 cisternas, na região do Sertão de Canindé, distribuídas da seguinte forma:

- a) 300 cisternas de placa, beneficiando 1.236 pessoas, nos municípios de Boa Viagem e Paramoti;
- b) 08 cisternas escolares, beneficiado 400 pessoas, no município de Boa Viagem.

**REGIÃO 11 - SERTÃO DE SOBRAL / 352.1 / 2018 - CISTERNA INSTALADA / 21000000 - SDA**

Implantação de 731 cisternas de placa, beneficiando 3.012 pessoas, em 06 municípios da região do Sertão de Sobral: Coreaú, Frecheirinha, Groaíras, Massapê, Moraújo e Varjota.

**REGIÃO 12 - SERTÃO DOS CRATEÚS / 352.1 / 2018 - CISTERNA INSTALADA / 21000000 - SDA**

Implantação de 508 cisternas, na região do Sertão dos Crateús, distribuídas da seguinte forma:

- a) 493 cisternas de placa, beneficiando 2.031 pessoas, nos municípios de Hidrolândia, Novo Oriente, Santa Quitéria e Tamboril;
- b) 15 cisternas escolares, beneficiado 750 pessoas, no município de Monsenhor Tabosa.

**REGIÃO 12 - SERTÃO DOS CRATEÚS / 352.2 / 2019 - UNIDADE DE ESGOTAMENTO SANITÁRIO IMPLANTADO / 21000000 - SDA**

Implantação de 24 módulos sanitários domiciliares (MSD) completos (vaso sanitário com uso de água, caixa d'água, lavanderia, lavatório, chuveiro, caixa de inspeção e tratamento com tanque séptico e sumidouro), contemplando o município de Crateús e beneficiando 91 pessoas, na região do Sertão dos Crateús.

**REGIÃO 13 - SERTÃO DOS INHAMUNS / 352.1 / 2018 - CISTERNA INSTALADA / 21000000 - SDA**

Implantação de 462 cisternas, na região do Sertão dos Inhamuns, distribuídas da seguinte forma:

- a) 450 cisternas de placa, beneficiando 1.854 pessoas, nos municípios de Parambu e Tauá;
- b) 12 cisternas escolares, beneficiado 600 pessoas, no município de Parambu.

**REGIÃO 14 - VALE DO JAGUARIBE / 352.1 / 1984 - SISTEMA DE ABASTECIMENTO DE ÁGUA IMPLANTADO / 43000000 - CIDADES**

Implementação do Sistema de Abastecimento de Água de Olho D'Água da Bica - Tabuleiro do Norte-Região 14.

**REGIÃO 14 - VALE DO JAGUARIBE / 352.1 / 2018 - CISTERNA INSTALADA / 21000000 - SDA**

Implantação de 416 cisternas, na região do Vale do Jaguaribe, distribuídas da seguinte forma:

- a) 407 cisternas de placa, beneficiando 2.196 pessoas, nos municípios de Iracema, Jaguaribama, Jaguaribara e Jaguaribe;
- b) 09 cisternas escolares, beneficiado 450 pessoas, nos municípios de Ererê, Jaguaribama, Jaguaribara e Jaguaribe.

**REGIÃO 14 - VALE DO JAGUARIBE / 352.2 / 2019 - UNIDADE DE ESGOTAMENTO SANITÁRIO IMPLANTADO / 21000000 - SDA**

Implantação de 127 módulos sanitários domiciliares (MSD) completos (vaso sanitário com uso de água, caixa d'água, lavanderia, lavatório, chuveiro, caixa de inspeção e tratamento com tanque séptico e sumidouro), contemplando os municípios de Morada Nova, Russas e Tabuleiro do Norte, e beneficiando 481 pessoas, na região do Vale do Jaguaribe.

**REGIÃO 15 - ESTADO DO CEARÁ / 352.3 / 2020 - SISTEMA DE GESTÃO BENEFICIADO / 43000000 - CIDADES**

ENTREGA DE 1 SISTEMA DE GESTÃO BENEFICIADO

## **Análise do Programa**

O Programa Abastecimento de Água e Esgotamento Sanitário no Meio Rural tem como objetivo ampliar o acesso da população rural cearense aos serviços de abastecimento de água e esgotamento sanitário. O programa é composto de 5 objetivos específicos e 14 entregas. As ações deste programa são realizadas por meio da Secretaria das Cidades, da Superintendência de Obras Hidráulicas e Secretaria do Desenvolvimento Agrário, através dos programas Águas do Sertão, Integração do Rio São Francisco (PISF), Água para Todos e São José. Além dessas, também existem ações executadas por meio do Fundo Estadual de Saneamento Básico - FESB.

Em relação à Identificação de Problemas: no período de janeiro a DEZEMBRO de 2025:

- Relativo às Entregas da SDA, apresentou-se problema na seguinte Entrega:

\* 2017 - POÇO INSTALADO: aguardando aporte de recurso financeiro para andamento;

- Em relação às Entregas da SCIDADES, encontramos os seguintes problemas:

\*1984 - SISTEMA DE ABASTECIMENTO DE ÁGUA IMPLANTADO: Em diversos casos, a formalização dos convênios não se concretiza em razão de pendências técnicas identificadas durante a fase de análise dos projetos. O atraso na conclusão dos projetos executivos, decorrem também da ampliação da área de abrangência, maior demanda de serviços de campo e dificuldades na regularização e disponibilização das áreas dos sistemas. Como consequência, observa-se baixa execução orçamentária.

\* 2002 - SISTEMA DE ESGOTAMENTO SANITÁRIO ESTRUTURADO: Esta entrega também apresentou baixa execução financeira devido ao atraso na conclusão dos projetos executivos de esgotamento sanitário, em razão da ampliação e alterações nas áreas de abrangência das comunidades atendidas.

Observamos que a SOHIDRA não identificou problemas.

Em relação ao Desempenho das Entregas, verificamos que:

- 07 (sete) delas, apresentaram execução física menor ou igual a 25%, como por exemplo: 2021 - EQUIPAMENTO DE GESTÃO IMPLANTADO, com execução de 0,93% e a entrega 1985 - SISTEMA DE ABASTECIMENTO DE ÁGUA ESTRUTURADO com execução de 9,79%;

- 02 (duas) Entregas tiveram entre 25,01% e 50%: uma delas foi a Entrega 1984- SISTEMA DE ABASTECIMENTO DE ÁGUA ESTRUTURADO, com execução de 41,60%, com a implantação de 01 sistema de abastecimento de água, beneficiando 34 famílias, no município de Cascavel e 01 sistema de abastecimento de água, beneficiando 127 famílias, no município de Jaguaruana, por meio do Projeto Água Para Todos da Secretaria de Desenvolvimento Agrário. Construção de um Sistema de Abastecimento de Água de São Benedito - 2ª Etapa do Campo de Pousos, beneficiando 173 famílias e Construção de um Sistema de Abastecimento de Água na comunidade de Paudarco e Umburana, no município de São Benedito, beneficiando 528 pessoas realizados pela Superintendência de Obras Hidráulicas - SOHIDRA e Implementação do Sistema de Abastecimento de Água de Olho D'Água da Bica - Tabuleiro do Norte-Região 14, pela Secretaria das Cidades - SCIDADES.

-01 (uma) entrega teve entre 75,01% e 100% - 2018 - CISTERNA INSTALADA e

-01 (uma) entrega teve acima de 100%: 2010 - SISTEMA DE REUSO IMPLANTADO

No que se refere à execução financeira do Programa, a Secretaria das Cidades empenhou 37,33%; a SDA empenhou 81,95% dos seus recursos; o FESB 26,63% e a SOHIDRA 78,95%.

Verificamos que o percentual de ENTREGAS executadas foi de 55,13%, ou seja, um pouco mais da metade do esperado. E o valor percentual pago foi de 45,08%, menos da metade do programado. Vale ressaltar que, o valor pago em 2025 foi bem abaixo do planejado, ou seja, foram pagos o total de 128.937.904,78, enquanto o total planejado foi de 285.991.763,59.

## **Eixo: 4 - O CEARÁ QUE PARTICIPA, PLANEJA E ALCANÇA RESULTADOS**

### **Tema: 4.1 - GESTÃO FISCAL**

**Programa: 411 - MELHORIA DA RELAÇÃO FISCO-CONTRIBUINTE-SOCIEDADE**

Órgão Gestor:

19000000 - SEFAZ

Órgão(s) Executor(es):

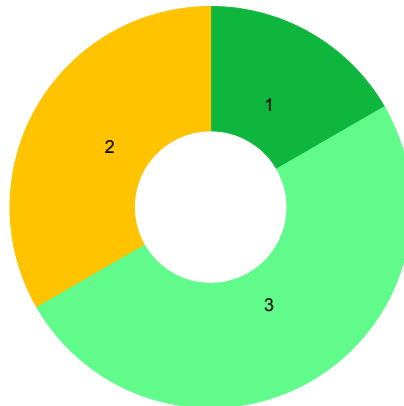
SECRETARIA DA FAZENDA

Público-alvo: Contribuintes.

Situação do Monitoramento do Programa: Validado

**Visão Geral do Programa**

**Execução Física das Entregas (%)**



● Até 25% ● 25,01% a 50% ● 50,01% a 75% ● 75,01% a 100% ● 100,01% a 200% ● Acima de 200,01% ● Não Acompanhado

Entregas sem meta para o ano vigente	Entregas sem meta mas com realização no ano vigente
-	-

**Desempenho Físico das Entrega(s)**

Objetivo Específico	Entrega / Unidade de Medida	Programado	Realizado	% Execução Física
411.1 - Estabelecer uma relação harmônica entre sociedade e Estado, por meio de novas formas de comunicação com os contribuintes.	1966 - AÇÃO REALIZADA / Unidade	5,00	234,00	4.680,00

411.1 - Estabelecer uma relação harmônica entre sociedade e Estado, por meio de novas formas de comunicação com os contribuintes.	2151 - AMBIENTE DE ATENDIMENTO ESTRUTURADO / Unidade	2,00	5,00	250,00
411.2 - Aprimorar os serviços fazendários prestados aos cidadãos.	1917 - CAPACITAÇÃO REALIZADA / Unidade	600,00	1.018,00	169,67
411.2 - Aprimorar os serviços fazendários prestados aos cidadãos.	2152 - UNIDADE FISCAL ESTRUTURADA / Unidade	21,00	41,00	195,24
411.2 - Aprimorar os serviços fazendários prestados aos cidadãos.	2247 - UNIDADE FAZENDÁRIA MANTIDA / Unidade	1,00	1,00	100,00
411.3 - Sensibilizar a sociedade sobre a sonegação de impostos, pela promoção da educação fiscal.	1891 - CAMPANHA REALIZADA / Unidade	10,00	15,00	150,00

## Identificação de Problemas

Objetivo Específico	Entrega	Âmbito	Problema	Impacto

## Execução orçamentária/financeira (por Órgão Executor)

Órgão Executor	Lei + Crédito (A)	Empenhado (B)	Pago (C)	%Empenhado (B/A)	%Pago (C/A)
SEFAZ	269.118.558,71	266.172.144,60	245.947.105,03	98,91	91,39
<b>Total Geral</b>	<b>269.118.558,71</b>	<b>266.172.144,60</b>	<b>245.947.105,03</b>	<b>98,91</b>	<b>91,39</b>

## Execução orçamentária/financeira (por Fonte de Recursos)

Fonte de Recursos	Lei + Crédito (A)	Empenhado (B)	Pago (C)	%Empenhado (B/A)	%Pago (C/A)
500 - RECURSOS NÃO VINCULADOS DE IMPOSTOS	252.312.717,39	249.466.805,19	242.459.229,34	98,87	96,09

754 - RECURSOS DE OPERAÇÕES DE CRÉDITO	16.805.841,32	16.705.339,41	3.487.875,69	99,40	20,75
Total Geral:	269.118.558,71	266.172.144,60	245.947.105,03	98,91	91,39

### Execução Extraorçamentária/financeira (por Fonte de Recursos)

Fonte de Recursos	Valor Extraorçamentário (B/A)
Total Geral	

### Execução orçamentária/financeira (por Entrega)

Objetivo Específico	Entrega	Lei + Crédito (A)	Empenhado (B)	%Empenhado (B/A)
Estabelecer uma relação harmônica entre sociedade e Estado, por meio de novas formas de comunicação com os contribuintes.	1966 - AÇÃO REALIZADA	0,00	0,00	0,00
Estabelecer uma relação harmônica entre sociedade e Estado, por meio de novas formas de comunicação com os contribuintes.	2151 - AMBIENTE DE ATENDIMENTO ESTRUTURADO	0,00	0,00	0,00
Aprimorar os serviços fazendários prestados aos cidadãos.	1917 - CAPACITAÇÃO REALIZADA	435.373,71	427.283,71	98,14
Aprimorar os serviços fazendários prestados aos cidadãos.	2152 - UNIDADE FISCAL ESTRUTURADA	77.683.185,00	76.491.103,94	98,47
Aprimorar os serviços fazendários prestados aos cidadãos.	2247 - UNIDADE FAZENDÁRIA MANTIDA	191.000.000,00	189.253.756,95	99,09
Sensibilizar a sociedade sobre a sonegação de impostos, pela promoção da educação fiscal.	1891 - CAMPANHA REALIZADA	0,00	0,00	0,00
Total Geral:		<b>269.118.558,71</b>	<b>266.172.144,60</b>	<b>98,91</b>

## Análise do Desempenho Geral do Programa

### O que foi efetivamente entregue no período

**REGIÃO 01 - CARIRI / 411.2 / 2152 - UNIDADE FISCAL ESTRUTURADA / 19000000 - SEFAZ**

Melhorias físicas realizadas nas unidades da Secretaria da Fazenda contemplando ações de infraestrutura e adequação dos espaços físicos, com foco na modernização, funcionalidade e na melhoria das condições de trabalho e de atendimento ao cidadão nas células e núcleos de atendimento do Crato, Juazeiro do Norte e Brejo Santo; Postos Fiscais de Campos Sales, Crato, Jati, Monte Alegre e Penaforte.

**REGIÃO 02 - CENTRO SUL / 411.2 / 2152 - UNIDADE FISCAL ESTRUTURADA / 19000000 - SEFAZ**

Melhorias físicas realizadas nas unidades da Secretaria da Fazenda contemplando ações de infraestrutura e adequação dos espaços físicos, com foco na modernização, funcionalidade e na melhoria das condições de trabalho e de atendimento ao cidadão na célula de atendimento do Iguatu e Posto Fiscal de Ipaumirim.

**REGIÃO 03 - GRANDE FORTALEZA / 411.2 / 2152 - UNIDADE FISCAL ESTRUTURADA / 19000000 - SEFAZ**

Melhorias físicas realizadas nas unidades da Secretaria da Fazenda contemplando ações de infraestrutura e adequação dos espaços físicos, com foco na modernização, funcionalidade e na melhoria das condições de trabalho e de atendimento ao cidadão nas sedes administrativas; Células de atendimento de Agua Fria, Aquiraz, Caucaia, Centro, Horizonte, Maracanaú e Parangaba; Postos Fiscais do aeroporto, correios, Mucuripe e Pecém.

**REGIÃO 04 - LITORAL LESTE / 411.2 / 2152 - UNIDADE FISCAL ESTRUTURADA / 19000000 - SEFAZ**

Melhorias físicas realizadas nas unidades da Secretaria da Fazenda contemplando ações de infraestrutura e adequação dos espaços físicos, com foco na modernização, funcionalidade e na melhoria das condições de trabalho e de atendimento ao cidadão no núcleo de atendimento e posto fiscal do Aracati.

**REGIÃO 05 - LITORAL NORTE / 411.2 / 2152 - UNIDADE FISCAL ESTRUTURADA / 19000000 - SEFAZ**

Melhorias físicas realizadas nas unidades da Secretaria da Fazenda contemplando ações de infraestrutura e adequação dos espaços físicos, com foco na modernização, funcionalidade e na melhoria das condições de trabalho e de atendimento ao cidadão no posto fiscal de Chaval.

**REGIÃO 06 - LITORAL OESTE / VALE DO CURU / 411.2 / 2152 - UNIDADE FISCAL ESTRUTURADA / 19000000 - SEFAZ**

Melhorias físicas realizadas nas unidades da Secretaria da Fazenda contemplando ações de infraestrutura e adequação dos espaços físicos, com foco na modernização, funcionalidade e na melhoria das condições de trabalho e de atendimento ao cidadão na célula de atendimento de Itapipoca.

**REGIÃO 08 - SERRA DA IBIAPABA / 411.2 / 2152 - UNIDADE FISCAL ESTRUTURADA / 19000000 - SEFAZ**

Melhorias físicas realizadas nas unidades da Secretaria da Fazenda contemplando ações de infraestrutura e adequação dos espaços físicos, com foco na modernização, funcionalidade e na melhoria das condições de trabalho e de atendimento ao cidadão nos postos fiscais de Tianguá e Pirapora.

**REGIÃO 09 - SERTÃO CENTRAL / 411.2 / 2152 - UNIDADE FISCAL ESTRUTURADA / 19000000 - SEFAZ**

Melhorias físicas realizadas nas unidades da Secretaria da Fazenda contemplando ações de infraestrutura e adequação dos espaços físicos, com foco na modernização, funcionalidade e na melhoria das condições de trabalho e de atendimento ao cidadão na célula de atendimento de Quixadá.

**REGIÃO 11 - SERTÃO DE SOBRAL / 411.2 / 2152 - UNIDADE FISCAL ESTRUTURADA / 19000000 - SEFAZ**

Melhorias físicas realizadas nas unidades da Secretaria da Fazenda contemplando ações de infraestrutura e adequação dos espaços físicos, com foco na modernização, funcionalidade e na melhoria das condições de trabalho e de atendimento ao cidadão na célula de atendimento de Sobral.

**REGIÃO 12 - SERTÃO DOS CRATEÚS / 411.2 / 2152 - UNIDADE FISCAL ESTRUTURADA / 19000000 - SEFAZ**

Melhorias físicas realizadas nas unidades da Secretaria da Fazenda contemplando ações de infraestrutura e adequação dos espaços físicos, com foco na modernização, funcionalidade e na melhoria das condições de trabalho e de atendimento ao cidadão na célula de atendimento de Crateús.

**REGIÃO 13 - SERTÃO DOS INHAMUNS / 411.2 / 2152 - UNIDADE FISCAL ESTRUTURADA / 19000000 - SEFAZ**

Melhorias físicas realizadas nas unidades da Secretaria da Fazenda contemplando ações de infraestrutura e adequação dos espaços físicos, com foco na modernização, funcionalidade e na melhoria das condições de trabalho e de atendimento ao cidadão no núcleo de atendimento de Tauá e Posto Fiscal de Parambu.

**REGIÃO 14 - VALE DO JAGUARIBE / 411.2 / 2152 - UNIDADE FISCAL ESTRUTURADA / 19000000 - SEFAZ**

Melhorias físicas realizadas nas unidades da Secretaria da Fazenda contemplando ações de infraestrutura e adequação dos espaços físicos, com foco na modernização, funcionalidade e na melhoria das condições de trabalho e de atendimento ao cidadão no núcleo de atendimento de Russas e Posto Fiscal de Quixeré.

**REGIÃO 15 - ESTADO DO CEARÁ / 411.1 / 1966 - AÇÃO REALIZADA / 19000000 - SEFAZ**

Foram publicados, 3 Leis, 57 Decretos, 144 Instruções Normativas, 20 Portarias, 5 Notas Explicativas e 5 Normas de Execução no período de janeiro a dezembro de 2025.

**REGIÃO 15 - ESTADO DO CEARÁ / 411.1 / 2151 - AMBIENTE DE ATENDIMENTO ESTRUTURADO / 19000000 - SEFAZ**

Foram realizadas as entregas de 5 (cinco) novas ferramentas de atendimento:  
Sistema de agendamento em duas modalidades (Presencial e vídeo conferência);  
5 novos autosserviços no chatbot;  
6 (Seis) novos painéis de Atendimento - Dashboard - Visão 360°;  
11 categorias ativas no trânsito de mercadorias e;  
Inserção de 17 postos fiscais no atendimento presencial.

**REGIÃO 15 - ESTADO DO CEARÁ / 411.2 / 1917 - CAPACITAÇÃO REALIZADA / 19000000 - SEFAZ**

A SEFAZ-CE capacitou um total de 1.018 servidores e colaboradores da área finalística de janeiro à dezembro de 2025.

**REGIÃO 15 - ESTADO DO CEARÁ / 411.2 / 2247 - UNIDADE FAZENDÁRIA MANTIDA / 19000000 - SEFAZ**

Foram pagos aos servidores ativos da Secretaria da Fazenda, lotados nas unidades fazendárias distribuídas pelo Estado do Ceará, nos meses de janeiro a dezembro de 2025, à título de Prêmio por Desempenho Fiscal - PDF o valor de: R\$ 170.253.035,31.

**REGIÃO 15 - ESTADO DO CEARÁ / 411.3 / 1891 - CAMPANHA REALIZADA / 19000000 - SEFAZ**

Programa de Conformidade Tributária Contribuinte Pai d'Égua:  
4 campanhas de estímulo à autorregularização;  
1 premiação dos contribuintes com melhor desempenho.

Programa Sua Nota Tem Valor:  
4 campanhas especiais;  
1 Campanha de pontuação diferenciada em segmentos específicos;  
1 premiação extraordinária.

Programa de Educação Fiscal do Ceará (PEF-CE):  
Ações de incentivo à adoção da referida eletiva;  
Palestras nas Escolas;  
Seminário NAF-CE de Educação Fiscal;  
Interiorização da Educação Fiscal.

## **Análise do Programa**

O Programa de Melhoria Da Relação Fisco-Contribuinte-Sociedade tem como público-alvo os contribuintes do Estado do Ceará, e possui três objetivos específicos que são: estabelecer uma relação harmônica entre sociedade e Estado, por meio de novas formas de comunicação com os contribuintes; aprimorar os serviços fazendários prestados aos cidadãos e; sensibilizar a sociedade sobre a sonegação de impostos, pela promoção da educação fiscal.

O programa prevê 6 entregas para o período: ação realizada, que consiste em divulgar novas legislações tributárias; ambiente de atendimento estruturado, que visa desenvolver ferramentas de atendimento no âmbito do Projeto Atendimento 4.0; capacitação realizada, que apresenta o quantitativo de servidores das áreas finalísticas que foram capacitados; unidade fiscal estruturada, que demonstra as melhorias que foram executadas nas diversas unidades fiscais; unidade fazendária mantida, que evidencia o valor pago a título de Prêmio por Desempenho Fiscal (PDF) aos servidores e campanha realizada, que exhibe as ações que foram desenvolvidas no âmbito da educação fiscal e programas de conformidade, todas em execução.

Ao fim do exercício de 2025, as entregas: ação realizada e ambiente de atendimento estruturado encerraram o ano com desempenho superior a 200% devido, respectivamente, ao quantitativo de normativos publicados que visam a simplificação da legislação tributária já considerando o contexto da reforma tributária bem como a disponibilização de novas ferramentas de atendimento. As entregas: capacitação realizada, unidade fiscal estruturada e campanha realizada estão com desempenho entre 100% e 200% e a entrega: unidade fazendária mantida alcançou 100% de desempenho demonstrando um excelente desempenho de execução físico-financeira do programa.

Assim, durante o período em análise pode-se observar que todas as entregas concluídas representam melhorias nos sistemas, infraestrutura e desenvolvimento de pessoas nos diversos setores da Sefaz.

Quanto ao desempenho financeiro, foi empenhado R\$266.172.144,60 do total programado de R\$269.118.558,71, que representa uma execução financeira de 98,91%.

Considera-se satisfatório o desempenho geral do programa durante o exercício de 2025 visto que, todas as entregas atingiram ou superaram a meta de 100%.

---

## **Eixo: 4 - O CEARÁ QUE PARTICIPA, PLANEJA E ALCANÇA RESULTADOS**

### **Tema: 4.1 - GESTÃO FISCAL**

#### **Programa: 412 - MODERNIZAÇÃO DA GESTÃO FISCAL**

**Órgão Gestor:**

19000000 - SEFAZ

**Órgão(s) Executor(es):**

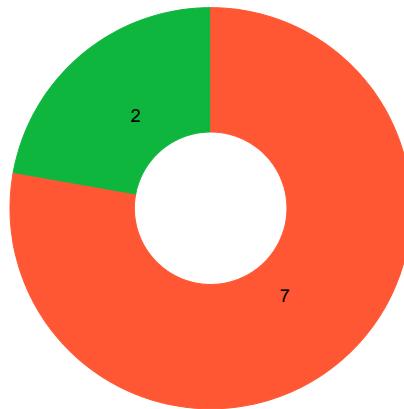
SECRETARIA DA FAZENDA

**Público-alvo: Contribuintes.**

**Situação do Monitoramento do Programa:** Validado

## Visão Geral do Programa

### Execução Física das Entregas (%)



● Até 25% ● 25,01% a 50% ● 50,01% a 75% ● 75,01% a 100% ● 100,01% a 200% ● Acima de 200,01% ● Não Acompanhado

Entregas sem meta para o ano vigente	Entregas sem meta mas com realização no ano vigente
2,00	-

### Desempenho Físico das Entrega(s)

Objetivo Específico	Entrega / Unidade de Medida	Programado	Realizado	% Execução Física
412.1 - Promover a eficiência na atuação do Fisco cearense perante os contribuintes, pelo aperfeiçoamento e modernização da Gestão Fiscal, contábil, financeira e patrimonial.	2119 - SISTEMA DE GESTÃO IMPLANTADO / Unidade	2,00	2,00	100,00
412.1 - Promover a eficiência na atuação do Fisco cearense perante os contribuintes, pelo aperfeiçoamento e modernização da Gestão Fiscal, contábil, financeira e patrimonial.	2153 - SISTEMA FISCAL IMPLANTADO / Unidade	1,00	0,00	0,00

412.1 - Promover a eficiência na atuação do Fisco cearense perante os contribuintes, pelo aperfeiçoamento e modernização da Gestão Fiscal, contábil, financeira e patrimonial.	2154 - SISTEMA DE FISCALIZAÇÃO IMPLANTADO / Unidade	15,00	0,00	0,00
412.1 - Promover a eficiência na atuação do Fisco cearense perante os contribuintes, pelo aperfeiçoamento e modernização da Gestão Fiscal, contábil, financeira e patrimonial.	2155 - SERVIÇO ADMINISTRATIVO IMPLANTADO / Unidade	2,00	0,00	0,00
412.1 - Promover a eficiência na atuação do Fisco cearense perante os contribuintes, pelo aperfeiçoamento e modernização da Gestão Fiscal, contábil, financeira e patrimonial.	2311 - SISTEMA DE GESTÃO ESTRUTURADO / Unidade	4,00	0,00	0,00
412.1 - Promover a eficiência na atuação do Fisco cearense perante os contribuintes, pelo aperfeiçoamento e modernização da Gestão Fiscal, contábil, financeira e patrimonial.	2339 - MODELO DE GESTÃO IMPLANTADO / Unidade	3,00	0,00	0,00
412.2 - Disponibilizar informações fiscais úteis para a tomada de decisões.	2156 - SOLUÇÃO TECNOLÓGICA ESTRUTURADA / Unidade	5,00	5,00	100,00
412.3 - Aperfeiçoar as soluções informatizadas e os canais de comunicação com o contribuinte.	1896 - INFRAESTRUTURA DE TIC ESTRUTURADA / Unidade	0,00	0,00	-
412.3 - Aperfeiçoar as soluções informatizadas e os canais de comunicação com o contribuinte.	1947 - PROJETO IMPLANTADO / Unidade	1,00	0,00	0,00
412.3 - Aperfeiçoar as soluções informatizadas e os canais de comunicação com o contribuinte.	2157 - INFRAESTRUTURA DE TIC IMPLANTADA / Unidade	0,00	0,00	-
412.3 - Aperfeiçoar as soluções informatizadas e os canais de comunicação com o contribuinte.	2362 - SERVIÇO DIGITAL ESTRUTURADO / Unidade	3,00	0,00	0,00

## Identificação de Problemas

Objetivo Específico	Entrega	Âmbito	Problema	Impacto
---------------------	---------	--------	----------	---------

--	--	--	--	--

### Execução orçamentária/financeira (por Órgão Executor)

Órgão Executor	Lei + Crédito (A)	Empenhado (B)	Pago (C)	%Empenhado (B/A)	%Pago (C/A)
SEFAZ	56.744.580,00	0,00	0,00	0,00	0,00
<b>Total Geral</b>	<b>56.744.580,00</b>	<b>0,00</b>	<b>0,00</b>	<b>0,00</b>	<b>0,00</b>

### Execução orçamentária/financeira (por Fonte de Recursos)

Fonte de Recursos	Lei + Crédito (A)	Empenhado (B)	Pago (C)	%Empenhado (B/A)	%Pago (C/A)
500 - RECURSOS NÃO VINCULADOS DE IMPOSTOS	0,00	0,00	0,00	0,00	0,00
754 - RECURSOS DE OPERAÇÕES DE CRÉDITO	56.744.580,00	0,00	0,00	0,00	0,00
<b>Total Geral:</b>	<b>56.744.580,00</b>	<b>0,00</b>	<b>0,00</b>	<b>0,00</b>	<b>0,00</b>

### Execução Extraorçamentária/financeira (por Fonte de Recursos)

Fonte de Recursos	Valor Extraorçamentário (B/A)
<b>Total Geral</b>	

### Execução orçamentária/financeira (por Entrega)

Objetivo Específico	Entrega	Lei + Crédito (A)	Empenhado (B)	%Empenhado (B/A)
Promover a eficiência na atuação do Fisco cearense perante os contribuintes, pelo aperfeiçoamento e modernização da Gestão Fiscal, contábil, financeira e patrimonial.	2119 - SISTEMA DE GESTÃO IMPLANTADO	398.334,00	0,00	0,00

Promover a eficiência na atuação do Fisco cearense perante os contribuintes, pelo aperfeiçoamento e modernização da Gestão Fiscal, contábil, financeira e patrimonial.	2153 - SISTEMA FISCAL IMPLANTADO	473.493,00	0,00	0,00
Promover a eficiência na atuação do Fisco cearense perante os contribuintes, pelo aperfeiçoamento e modernização da Gestão Fiscal, contábil, financeira e patrimonial.	2154 - SISTEMA DE FISCALIZAÇÃO IMPLANTADO	20.627.074,00	0,00	0,00
Promover a eficiência na atuação do Fisco cearense perante os contribuintes, pelo aperfeiçoamento e modernização da Gestão Fiscal, contábil, financeira e patrimonial.	2155 - SERVIÇO ADMINISTRATIVO IMPLANTADO	440.734,00	0,00	0,00
Promover a eficiência na atuação do Fisco cearense perante os contribuintes, pelo aperfeiçoamento e modernização da Gestão Fiscal, contábil, financeira e patrimonial.	2311 - SISTEMA DE GESTÃO ESTRUTURADO	6.867.501,00	0,00	0,00
Promover a eficiência na atuação do Fisco cearense perante os contribuintes, pelo aperfeiçoamento e modernização da Gestão Fiscal, contábil, financeira e patrimonial.	2339 - MODELO DE GESTÃO IMPLANTADO	3.570.419,00	0,00	0,00
Disponibilizar informações fiscais úteis para a tomada de decisões.	2156 - SOLUÇÃO TECNOLÓGICA ESTRUTURADA	21.744.154,00	0,00	0,00
Aperfeiçoar as soluções informatizadas e os canais de comunicação com o contribuinte.	1947 - PROJETO IMPLANTADO	419.199,00	0,00	0,00
Aperfeiçoar as soluções informatizadas e os canais de comunicação com o contribuinte.	2362 - SERVIÇO DIGITAL ESTRUTURADO	2.203.672,00	0,00	0,00
<b>Total Geral:</b>		<b>56.744.580,00</b>	<b>0,00</b>	<b>0,00</b>

## Análise do Desempenho Geral do Programa

### O que foi efetivamente entregue no período

**REGIÃO 15 - ESTADO DO CEARÁ / 412.1 / 2119 - SISTEMA DE GESTÃO IMPLANTADO / 19000000 - SEFAZ**

Foram realizadas duas (02) entregas de sistemas de Janeiro a Dezembro de 2025:

Módulo de gestão de créditos, obrigações e fluxo de caixa;

Melhoria (ponto de função) security e repasse tecnológico do SIAFE.

**REGIÃO 15 - ESTADO DO CEARÁ / 412.2 / 2156 - SOLUÇÃO TECNOLÓGICA ESTRUTURADA / 19000000 - SEFAZ**

Foram realizadas 5 entregas em 2025:

- Aquisição de Notebooks;
- Aquisição de Microcomputadores;
- Aquisição de licenças VMware VCF e Advanced Firewall;
- Aquisição de Licenças Google Workspace;
- Contratação do Data Center Verde - Manutenção e Modernização da Sala Cofre.

**Análise do Programa**

O Programa de Modernização de Gestão Fiscal tem como público-alvo os contribuintes do Estado do Ceará e possui três objetivos específicos que são: promover a eficiência na atuação do Fisco cearense perante os contribuintes, pelo aperfeiçoamento e modernização da Gestão Fiscal, contábil, financeira e patrimonial; disponibilizar informações fiscais úteis para a tomada de decisões e aperfeiçoar as soluções informatizadas e os canais de comunicação com o contribuinte.

O programa prevê 11 entregas para o ano de 2025: solução tecnológica estruturada, infraestrutura de TIC estruturada, infraestrutura de TIC implantada, sistema de gestão implantado, sistema fiscal implantado, sistema de fiscalização implantado, serviço administrativo implantado, sistema de gestão estruturado, modelo de gestão implantado, projeto implantado, serviço digital estruturado, das quais, duas delas (infraestrutura de TIC estruturada, infraestrutura de TIC implantada) estão paralisadas pelo fato de não possuírem programação físico - financeira prevista para o ano de 2025, a entrega: solução tecnológica estruturada realizou cinco (05) entregas que correspondem a um desempenho de 100% do que foi programado para o exercício vigente; a entrega: sistema de gestão implantado realizou duas (02) entregas cumprindo 100% da meta projetada e as demais entregas não tiveram realizações no período, em razão da indisponibilidade de recursos financeiros, pois sua execução está condicionada à assinatura do contrato profisco III e à subsequente liberação dos recursos pelo banco interamericano de desenvolvimento (BID).

Apesar do baixo desempenho para o ano, as equipes executoras estão atuando na elaboração dos Termos de Referência (TR) e dos Estudos Técnicos Preliminares (ETP), documentos essenciais para estruturar adequadamente os processos de contratação, e tão logo o recurso for disponibilizado, será possível melhorar o desempenho das entregas e consequentemente do programa e dessa forma entregar melhorias nos sistemas e infraestrutura de TIC nos diversos setores da Sefaz.

**Eixo: 4 - O CEARÁ QUE PARTICIPA, PLANEJA E ALCANÇA RESULTADOS**

**Tema: 4.2 - PLANEJAMENTO, GESTÃO E TRANSFORMAÇÃO DIGITAL**

**Programa: 420 - GOVERNANÇA DA POLÍTICA DE PREVENÇÃO E REDUÇÃO DA VIOLÊNCIA**

**Órgão Gestor:**

30000000 - CASA CIVIL

**Órgão(s) Executor(es):**

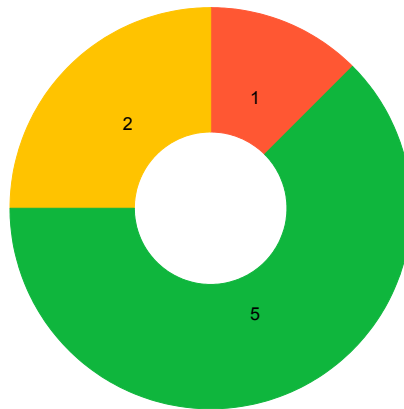
CASA CIVIL

**Público-alvo: Pessoas residentes em territórios vulneráveis, instituições governamentais e não governamentais.**

**Situação do Monitoramento do Programa:** Validado

## Visão Geral do Programa

### Execução Física das Entregas (%)



● Até 25% ● 25,01% a 50% ● 50,01% a 75% ● 75,01% a 100% ● 100,01% a 200% ● Acima de 200,01% ● Não Acompanhado

Entregas sem meta para o ano vigente	Entregas sem meta mas com realização no ano vigente
2,00	2,00

### Desempenho Físico das Entrega(s)

Objetivo Específico	Entrega / Unidade de Medida	Programado	Realizado	% Execução Física
420.1 - Promover a prevenção social da violência, por meio da atuação, intersetorial e interfederativa, articulada, integrada e compartilhada.	1892 - EVENTO REALIZADO / Unidade	1,00	10,00	1.000,00
420.1 - Promover a prevenção social da violência, por meio da atuação, intersetorial e interfederativa, articulada, integrada e compartilhada.	1895 - UNIDADE DE ATENDIMENTO MANTIDA / Unidade	5,00	5,00	100,00
420.1 - Promover a prevenção social da violência, por meio da atuação, intersetorial e interfederativa, articulada, integrada e compartilhada.	1924 - AVALIAÇÃO REALIZADA / Unidade	1,00	0,00	0,00

420.1 - Promover a prevenção social da violência, por meio da atuação, intersetorial e interfederativa, articulada, integrada e compartilhada.	1941 - SISTEMA IMPLANTADO / Unidade	0,00	1,00	-
420.1 - Promover a prevenção social da violência, por meio da atuação, intersetorial e interfederativa, articulada, integrada e compartilhada.	1951 - PLANO ELABORADO / Unidade	10,00	10,00	100,00
420.1 - Promover a prevenção social da violência, por meio da atuação, intersetorial e interfederativa, articulada, integrada e compartilhada.	1964 - PESSOA CAPACITADA / Unidade	1,00	732,00	73.200,00
420.1 - Promover a prevenção social da violência, por meio da atuação, intersetorial e interfederativa, articulada, integrada e compartilhada.	1986 - MONITORAMENTO REALIZADO / Unidade	1,00	1,00	100,00
420.1 - Promover a prevenção social da violência, por meio da atuação, intersetorial e interfederativa, articulada, integrada e compartilhada.	2135 - UNIDADE DE GESTÃO MANTIDA / Unidade	1,00	1,00	100,00
420.1 - Promover a prevenção social da violência, por meio da atuação, intersetorial e interfederativa, articulada, integrada e compartilhada.	2187 - MODELO DE GOVERNANÇA IMPLANTADO / Unidade	10,00	10,00	100,00
420.1 - Promover a prevenção social da violência, por meio da atuação, intersetorial e interfederativa, articulada, integrada e compartilhada.	2251 - UNIDADE DE ATENDIMENTO IMPLANTADA / Unidade	0,00	2,00	-

## Identificação de Problemas

Objetivo Específico	Entrega	Âmbito	Problema	Impacto

### Execução orçamentária/financeira (por Órgão Executor)

Órgão Executor	Lei + Crédito (A)	Empenhado (B)	Pago (C)	%Empenhado (B/A)	%Pago (C/A)
CASA CIVIL	10.709.614,83	7.569.281,25	5.495.488,27	70,68	51,31
<b>Total Geral</b>	<b>10.709.614,83</b>	<b>7.569.281,25</b>	<b>5.495.488,27</b>	<b>70,68</b>	<b>51,31</b>

### Execução orçamentária/financeira (por Fonte de Recursos)

Fonte de Recursos	Lei + Crédito (A)	Empenhado (B)	Pago (C)	%Empenhado (B/A)	%Pago (C/A)
500 - RECURSOS NÃO VINCULADOS DE IMPOSTOS	20.000,00	0,00	0,00	0,00	0,00
754 - RECURSOS DE OPERAÇÕES DE CRÉDITO	10.689.614,83	7.569.281,25	5.495.488,27	70,81	51,41
<b>Total Geral:</b>	<b>10.709.614,83</b>	<b>7.569.281,25</b>	<b>5.495.488,27</b>	<b>70,68</b>	<b>51,31</b>

### Execução Extraorçamentária/financeira (por Fonte de Recursos)

Fonte de Recursos	Valor Extraorçamentário (B/A)
<b>Total Geral</b>	

### Execução orçamentária/financeira (por Entrega)

Objetivo Específico	Entrega	Lei + Crédito (A)	Empenhado (B)	%Empenhado (B/A)
Promover a prevenção social da violência, por meio da atuação, intersetorial e interfederativa, articulada, integrada e compartilhada.	1892 - EVENTO REALIZADO	279.000,00	28.162,16	10,09
Promover a prevenção social da violência, por meio da atuação, intersetorial e interfederativa, articulada, integrada e compartilhada.	1895 - UNIDADE DE ATENDIMENTO MANTIDA	1.720.000,00	1.600.000,00	93,02

Promover a prevenção social da violência, por meio da atuação, intersetorial e interfederativa, articulada, integrada e compartilhada.	1924 - AVALIAÇÃO REALIZADA	1.007.000,00	746.740,76	74,15
Promover a prevenção social da violência, por meio da atuação, intersetorial e interfederativa, articulada, integrada e compartilhada.	1941 - SISTEMA IMPLANTADO	110.000,00	0,00	0,00
Promover a prevenção social da violência, por meio da atuação, intersetorial e interfederativa, articulada, integrada e compartilhada.	1951 - PLANO ELABORADO	1.728.361,01	1.676.010,06	96,97
Promover a prevenção social da violência, por meio da atuação, intersetorial e interfederativa, articulada, integrada e compartilhada.	1964 - PESSOA CAPACITADA	742.000,00	464.000,00	62,53
Promover a prevenção social da violência, por meio da atuação, intersetorial e interfederativa, articulada, integrada e compartilhada.	1986 - MONITORAMENTO REALIZADO	1.137.000,00	1.078.143,07	94,82
Promover a prevenção social da violência, por meio da atuação, intersetorial e interfederativa, articulada, integrada e compartilhada.	2135 - UNIDADE DE GESTÃO MANTIDA	836.753,82	780.553,82	93,28
Promover a prevenção social da violência, por meio da atuação, intersetorial e interfederativa, articulada, integrada e compartilhada.	2187 - MODELO DE GOVERNANÇA IMPLANTADO	1.870.000,00	1.152.832,58	61,65
Promover a prevenção social da violência, por meio da atuação, intersetorial e interfederativa, articulada, integrada e compartilhada.	2251 - UNIDADE DE ATENDIMENTO IMPLANTADA	1.279.500,00	42.838,80	3,35
<b>Total Geral:</b>		<b>10.709.614,83</b>	<b>7.569.281,25</b>	<b>70,68</b>

## Análise do Desempenho Geral do Programa

## O que foi efetivamente entregue no período

### **REGIÃO 01 - CARIRI / 420.1 / 1892 - EVENTO REALIZADO / 30000000 - CASA CIVIL**

Realização de 2 Seminários Municipais de Prevenção à Violência nos municípios de Crato e Juazeiro, no âmbito do Programa Integrado de Prevenção e Redução da Violência do Ceará (PReVio).

### **REGIÃO 01 - CARIRI / 420.1 / 1951 - PLANO ELABORADO / 30000000 - CASA CIVIL**

Elaboração de 2 Planos Municipais de Prevenção à Violência nos municípios de Crato e Juazeiro do Norte, no âmbito do Programa Integrado de Prevenção e Redução da Violência do Ceará.

### **REGIÃO 01 - CARIRI / 420.1 / 1964 - PESSOA CAPACITADA / 30000000 - CASA CIVIL**

Capacitação de 53 pessoas no curso de Prevenção à Violência, Direitos Humanos e Atuação Territorial, nos municípios de Crato e Juazeiro do Norte.

### **REGIÃO 01 - CARIRI / 420.1 / 2187 - MODELO DE GOVERNANÇA IMPLANTADO / 30000000 - CASA CIVIL**

Implantação de 2 Modelos de Governança Municipal no Crato e Juazeiro do Norte, no âmbito pelo Programa Integrado de Prevenção e Redução da Violência (PReVio).

### **REGIÃO 02 - CENTRO SUL / 420.1 / 1892 - EVENTO REALIZADO / 30000000 - CASA CIVIL**

Realização de 1 Seminário Municipal de Prevenção à Violência no município de Iguatu, no âmbito do Programa Integrado de Prevenção e Redução da Violência do Ceará (PReVio).

### **REGIÃO 02 - CENTRO SUL / 420.1 / 1951 - PLANO ELABORADO / 30000000 - CASA CIVIL**

Elaboração de 1 Plano Municipal de Prevenção à Violência no municípios de Iguatu, no âmbito do Programa Integrado de Prevenção e Redução da Violência do Ceará.

### **REGIÃO 02 - CENTRO SUL / 420.1 / 1964 - PESSOA CAPACITADA / 30000000 - CASA CIVIL**

Capacitação de 83 pessoas no curso de Prevenção à Violência, Direitos Humanos e Atuação Territorial, no município de Iguatu.

### **REGIÃO 02 - CENTRO SUL / 420.1 / 2187 - MODELO DE GOVERNANÇA IMPLANTADO / 30000000 - CASA CIVIL**

Implantação de 1 Modelo de Governança Municipal em Iguatu, no âmbito pelo Programa Integrado de Prevenção e Redução da Violência (PReVio).

### **REGIÃO 03 - GRANDE FORTALEZA / 420.1 / 1892 - EVENTO REALIZADO / 30000000 - CASA CIVIL**

Realização de 4 Seminários Municipais de Prevenção à Violência nos municípios de Fortaleza, Caucaia, Maranguape e Maracanaú, no âmbito do Programa Integrado de Prevenção e Redução da Violência do Ceará (PReVio).

### **REGIÃO 03 - GRANDE FORTALEZA / 420.1 / 1895 - UNIDADE DE ATENDIMENTO MANTIDA / 30000000 - CASA CIVIL**

Manutenção de 5 unidades do Núcleo de Ação pela Paz (NAPAZ) localizados nos territórios de atuação do Programa Integrado de Prevenção e Redução da Violência do Ceará (PReVio), em Fortaleza.

### **REGIÃO 03 - GRANDE FORTALEZA / 420.1 / 1941 - SISTEMA IMPLANTADO / 30000000 - CASA CIVIL**

Implantação do Sistema de Monitoramento do Programa Integrado de Prevenção e Redução da Violência do Ceará (PReVio).

### **REGIÃO 03 - GRANDE FORTALEZA / 420.1 / 1951 - PLANO ELABORADO / 30000000 - CASA CIVIL**

Elaboração de 4 Planos Municipais de Prevenção à Violência nos municípios de Fortaleza, Caucaia, Maranguape e Maracanaú, no âmbito do Programa Integrado de Prevenção e Redução da Violência do Ceará.

### **REGIÃO 03 - GRANDE FORTALEZA / 420.1 / 1964 - PESSOA CAPACITADA / 30000000 - CASA CIVIL**

Capacitação de 298 pessoas nos cursos de Gestão para Resultados na Prevenção à Violência e de Prevenção à Violência, Direitos Humanos e Atuação Territorial, nos municípios de Fortaleza, Caucaia, Maranguape e Maracanaú.

### **REGIÃO 03 - GRANDE FORTALEZA / 420.1 / 1986 - MONITORAMENTO REALIZADO / 30000000 - CASA CIVIL**

Realização do monitoramento dos projetos do Programa Integrado de Prevenção e Redução da Violência do Ceará (PReVio).

**REGIÃO 03 - GRANDE FORTALEZA / 420.1 / 2135 - UNIDADE DE GESTÃO MANTIDA / 30000000 - CASA CIVIL**

Manutenção da Unidade de Gerenciamento de Projetos (UGP) do Programa Integrado de Prevenção e Redução da Violência do Ceará (PReVio)

**REGIÃO 03 - GRANDE FORTALEZA / 420.1 / 2187 - MODELO DE GOVERNANÇA IMPLANTADO / 30000000 - CASA CIVIL**

Implantação de 4 Modelos de Governança Municipal em Fortaleza, Caucaia, Maranguape e Maracanaú, no âmbito pelo Programa Integrado de Prevenção e Redução da Violência (PReVio).

**REGIÃO 03 - GRANDE FORTALEZA / 420.1 / 2251 - UNIDADE DE ATENDIMENTO IMPLANTADA / 30000000 - CASA CIVIL**

Implantação de 2 Unidades do Núcleo de Ação pela Paz - NAPAZ em Fortaleza, nos bairros Vicente Pinzon e da Barra do Ceará.

**REGIÃO 06 - LITORAL OESTE / VALE DO CURU / 420.1 / 1892 - EVENTO REALIZADO / 30000000 - CASA CIVIL**

Realização de 1 Seminário Municipal de Prevenção à Violência no município de Itapipoca, no âmbito do Programa Integrado de Prevenção e Redução da Violência do Ceará (PReVio).

**REGIÃO 06 - LITORAL OESTE / VALE DO CURU / 420.1 / 1951 - PLANO ELABORADO / 30000000 - CASA CIVIL**

Elaboração de 1 Plano Municipal de Prevenção à Violência no municípios de Itapipoca, no âmbito do Programa Integrado de Prevenção e Redução da Violência do Ceará.

**REGIÃO 06 - LITORAL OESTE / VALE DO CURU / 420.1 / 1964 - PESSOA CAPACITADA / 30000000 - CASA CIVIL**

Capacitação de 46 pessoas no curso de Prevenção à Violência, Direitos Humanos e Atuação Territorial, no município de Itapipoca.

**REGIÃO 06 - LITORAL OESTE / VALE DO CURU / 420.1 / 2187 - MODELO DE GOVERNANÇA IMPLANTADO / 30000000 - CASA CIVIL**

Implantação de 1 Modelo de Governança Municipal em Itapipoca, no âmbito pelo Programa Integrado de Prevenção e Redução da Violência (PReVio).

**REGIÃO 09 - SERTÃO CENTRAL / 420.1 / 1892 - EVENTO REALIZADO / 30000000 - CASA CIVIL**

Realização de 1 Seminário Municipal de Prevenção à Violência no município de Quixadá, no âmbito do Programa Integrado de Prevenção e Redução da Violência do Ceará (PReVio).

**REGIÃO 09 - SERTÃO CENTRAL / 420.1 / 1951 - PLANO ELABORADO / 30000000 - CASA CIVIL**

Elaboração de 1 Plano Municipal de Prevenção à Violência no municípios de Quixadá, no âmbito do Programa Integrado de Prevenção e Redução da Violência do Ceará.

**REGIÃO 09 - SERTÃO CENTRAL / 420.1 / 1964 - PESSOA CAPACITADA / 30000000 - CASA CIVIL**

Capacitação de 39 pessoas no curso de Prevenção à Violência, Direitos Humanos e Atuação Territorial, no município de Quixadá.

**REGIÃO 09 - SERTÃO CENTRAL / 420.1 / 2187 - MODELO DE GOVERNANÇA IMPLANTADO / 30000000 - CASA CIVIL**

Implantação de 1 Modelo de Governança Municipal em Quixadá, no âmbito pelo Programa Integrado de Prevenção e Redução da Violência (PReVio).

**REGIÃO 11 - SERTÃO DE SOBRAL / 420.1 / 1892 - EVENTO REALIZADO / 30000000 - CASA CIVIL**

Realização de 1 Seminário Municipal de Prevenção à Violência no município de Sobral, no âmbito do Programa Integrado de Prevenção e Redução da Violência do Ceará (PReVio).

**REGIÃO 11 - SERTÃO DE SOBRAL / 420.1 / 1951 - PLANO ELABORADO / 30000000 - CASA CIVIL**

Elaboração de 1 Plano Municipal de Prevenção à Violência no municípios de Sobral, no âmbito do Programa Integrado de Prevenção e Redução da Violência do Ceará.

**REGIÃO 11 - SERTÃO DE SOBRAL / 420.1 / 1964 - PESSOA CAPACITADA / 30000000 - CASA CIVIL**

Capacitação de 79 pessoas no curso de Prevenção à Violência, Direitos Humanos e Atuação Territorial, no município de Itapipoca.

**REGIÃO 11 - SERTÃO DE SOBRAL / 420.1 / 2187 - MODELO DE GOVERNANÇA IMPLANTADO / 30000000 - CASA CIVIL**

Implantação de 1 Modelo de Governança Municipal em Sobral, no âmbito pelo Programa Integrado de Prevenção e Redução da Violência (PReVio).

**REGIÃO 15 - ESTADO DO CEARÁ / 420.1 / 1964 - PESSOA CAPACITADA / 30000000 - CASA CIVIL**

Capacitação de 179 pessoas nos cursos virtuais Ciclo de Capacitação em Prevenção à Violência e Orientações no Atendimento às Mulheres em Situação de Violência Doméstica e Familiar disponíveis para os municípios cearenses.

**Análise do Programa**

No PPA 2024-2027, o Programa 420 - Governança da Política de Prevenção à Violência está relacionado ao eixo 4 O Ceará que participa, planeja e alcança resultados, no tema Planejamento, Gestão e Transformação Digital, cujo resultado esperado é gestão pública efetiva, inovadora e humanizada, com foco nos impactos sustentáveis para a sociedade.

O Programa tem o objetivo específico de promover a prevenção social da violência, por meio da atuação, intersetorial e interfederativa, articulada, integrada e compartilhada. O público-alvo são as pessoas residentes em territórios vulneráveis, instituições governamentais e não governamentais em dez municípios do Estado, situados nas regiões da Grande Fortaleza (Fortaleza, Caucaia, Maracanaú, Maranguape), Sertão de Sobral (Sobral), Centro Sul (Iguatu), Cariri (Crato e Juazeiro do Norte), Litoral Leste/Vale do Curu (Itapipoca) e Sertão Central (Quixadá).

Com base na análise das entregas do programa, registra-se em 2025 a realização de nove entregas no período, das quais cinco com 100% de execução, duas superando os 100% e outras duas, sendo que para essas últimas não havia programação de entrega para o ano.

Do total do orçamento autorizado (lei+créditos) para o Programa, em 2025, de aproximadamente R\$10.709.614,83, registra-se o valor empenhado de R\$7.569.281,25 por meio da fonte 754 Recursos de Operações de Crédito, com execução de (70,68%).

As ações do Programa que executaram mais recursos orçamentários-financeiros em 2025 foram: Elaboração dos Planos Municipais de Segurança Pública e Prevenção da Violência, com R\$1.676.010,06 (22,14%), que visa reduzir a criminalidade com ações preventivas e integradas entre guarda municipal, áreas de educação, assistência social e urbanismo nos territórios vulneráveis e a participação comunitária para aumentar a segurança cidadã; e Realização de Atividades Socioeducativas, de Arte, Cultura e Esporte, nas Unidades Territoriais 4 NAPAZ, com execução de R\$1.600.000,00 (21,14%), as quais promovem a inclusão de jovens em áreas de alta vulnerabilidade nos municípios de atuação do Programa.

O Programa é executado por meio de fontes de recursos oriundas de operação de crédito externa Banco Interamericano de Desenvolvimento, e de fontes do tesouro estadual e tem previsão de execução orçamentária e cronograma físico até 2027.

**Eixo: 4 - O CEARÁ QUE PARTICIPA, PLANEJA E ALCANÇA RESULTADOS**

**Tema: 4.2 - PLANEJAMENTO, GESTÃO E TRANSFORMAÇÃO DIGITAL**

**Programa: 422 - PLANEJAMENTO E ORÇAMENTO ORIENTADOS PARA RESULTADOS**

**Órgão Gestor:**

46000000 - SEPLAG

**Órgão(s) Executor(es):**

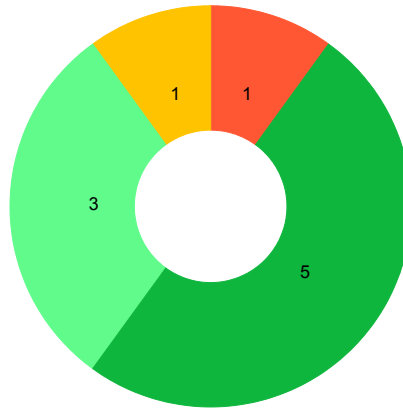
INSTITUTO DE PESQUISA E ESTRATÉGIA ECONÔMICA DO CEARÁ  
SECRETARIA DO PLANEJAMENTO E GESTÃO

Público-alvo: Dirigentes, gestores, servidores e empregados públicos, colaboradores dos órgãos e entidades do poder executivo estadual, instituições privadas, sociedade civil organizada e cidadãos.

Situação do Monitoramento do Programa: **Validado**

## Visão Geral do Programa

### Execução Física das Entregas (%)



● Até 25% ● 25,01% a 50% ● 50,01% a 75% ● 75,01% a 100% ● 100,01% a 200% ● Acima de 200,01% ● Não Acompanhado

Entregas sem meta para o ano vigente	Entregas sem meta mas com realização no ano vigente
2,00	-

### Desempenho Físico das Entrega(s)

Objetivo Especifico	Entrega / Unidade de Medida	Programado	Realizado	% Execução Física
422.1 - Aperfeiçoar os processos gerenciais do Sistema de Planejamento e Orçamento de forma integrada, gerando informações para tomada de decisões.	1892 - EVENTO REALIZADO / Unidade	7,00	7,00	100,00
422.1 - Aperfeiçoar os processos gerenciais do Sistema de Planejamento e Orçamento de forma integrada, gerando informações para tomada de decisões.	1956 - AMBIENTE VIRTUAL IMPLANTADO / Unidade	0,00	0,00	-

422.1 - Aperfeiçoar os processos gerenciais do Sistema de Planejamento e Orçamento de forma integrada, gerando informações para tomada de decisões.	2342 - SOLUÇÃO DE GESTÃO OFERTADA / Unidade	1,00	1,00	100,00
422.1 - Aperfeiçoar os processos gerenciais do Sistema de Planejamento e Orçamento de forma integrada, gerando informações para tomada de decisões.	2343 - INSTRUMENTO DE PLANEJAMENTO E GESTÃO PUBLICADO / Unidade	22,00	18,00	81,82
422.2 - Aprimorar a participação social no ciclo do planejamento estadual.	1892 - EVENTO REALIZADO / Unidade	42,00	0,00	0,00
422.2 - Aprimorar a participação social no ciclo do planejamento estadual.	2345 - PLATAFORMA DIGITAL ESTRUTURADA / Unidade	1,00	1,00	100,00
422.3 - Aprimorar a tomada de decisão e a formulação e avaliação de políticas públicas.	1892 - EVENTO REALIZADO / Unidade	4,00	11,00	275,00
422.3 - Aprimorar a tomada de decisão e a formulação e avaliação de políticas públicas.	1893 - SERVIÇO REALIZADO / Unidade	36,00	51,00	141,67
422.3 - Aprimorar a tomada de decisão e a formulação e avaliação de políticas públicas.	1917 - CAPACITAÇÃO REALIZADA / Unidade	3,00	4,00	133,33
422.3 - Aprimorar a tomada de decisão e a formulação e avaliação de políticas públicas.	1942 - ESTUDO E PESQUISA PUBLICADOS / Unidade	91,00	116,00	127,47
422.3 - Aprimorar a tomada de decisão e a formulação e avaliação de políticas públicas.	2334 - PLATAFORMA DIGITAL OFERTADA / Unidade	0,00	0,00	-
422.4 - Assegurar a plena execução do sistema auxiliar de planejamento e orçamento.	2312 - SISTEMA DE GESTÃO MANTIDO / Unidade	1,00	1,00	100,00

## Identificação de Problemas

Objetivo Específico	Entrega	Âmbito	Problema	Impacto
---------------------	---------	--------	----------	---------

422.1 - Aperfeiçoar os processos gerenciais do Sistema de Planejamento e Orçamento de forma integrada, gerando informações para tomada de decisões.	2343 - INSTRUMENTO DE PLANEJAMENTO E GESTÃO PUBLICADO	Execução Física/ Operacional	Outro	Médio
422.2 - Aprimorar a participação social no ciclo do planejamento estadual.	1892 - EVENTO REALIZADO	Fatores Exogenos	Outro	Alto

### Execução orçamentária/financeira (por Órgão Executor)

Órgão Executor	Lei + Crédito (A)	Empenhado (B)	Pago (C)	%Empenhado (B/A)	%Pago (C/A)
IPECE	12.244.673,29	11.448.173,93	11.096.950,93	93,50	90,63
SEPLAG	38.575.547,00	38.223.542,30	38.223.542,30	99,09	99,09
<b>Total Geral</b>	<b>50.820.220,29</b>	<b>49.671.716,23</b>	<b>49.320.493,23</b>	<b>97,74</b>	<b>97,05</b>

### Execução orçamentária/financeira (por Fonte de Recursos)

Fonte de Recursos	Lei + Crédito (A)	Empenhado (B)	Pago (C)	%Empenhado (B/A)	%Pago (C/A)
500 - RECURSOS NÃO VINCULADOS DE IMPOSTOS	48.619.778,35	47.968.314,09	47.732.982,53	98,66	98,18
754 - RECURSOS DE OPERAÇÕES DE CRÉDITO	2.200.441,94	1.703.402,14	1.587.510,70	77,41	72,15
<b>Total Geral:</b>	<b>50.820.220,29</b>	<b>49.671.716,23</b>	<b>49.320.493,23</b>	<b>97,74</b>	<b>97,05</b>

### Execução Extraorçamentária/financeira (por Fonte de Recursos)

Fonte de Recursos	Valor Extraorçamentário (B/A)
<b>Total Geral</b>	

### Execução orçamentária/financeira (por Entrega)

Objetivo Específico	Entrega	Lei + Crédito (A)	Empenhado (B)	%Empenhado (B/A)

Aperfeiçoar os processos gerenciais do Sistema de Planejamento e Orçamento de forma integrada, gerando informações para tomada de decisões.	1892 - EVENTO REALIZADO	40.000,00	30.000,00	75,00
Aperfeiçoar os processos gerenciais do Sistema de Planejamento e Orçamento de forma integrada, gerando informações para tomada de decisões.	2342 - SOLUÇÃO DE GESTÃO OFERTADA	0,00	0,00	0,00
Aprimorar a participação social no ciclo do planejamento estadual.	1892 - EVENTO REALIZADO	10.000,00	0,00	0,00
Aprimorar a participação social no ciclo do planejamento estadual.	2345 - PLATAFORMA DIGITAL ESTRUTURADA	0,00	0,00	0,00
Aprimorar a tomada de decisão e a formulação e avaliação de políticas públicas.	1892 - EVENTO REALIZADO	3.500,00	2.140,00	61,14
Aprimorar a tomada de decisão e a formulação e avaliação de políticas públicas.	1893 - SERVIÇO REALIZADO	1.745.395,54	1.328.919,57	76,14
Aprimorar a tomada de decisão e a formulação e avaliação de políticas públicas.	1917 - CAPACITAÇÃO REALIZADA	314.482,57	314.482,57	100,00
Aprimorar a tomada de decisão e a formulação e avaliação de políticas públicas.	1942 - ESTUDO E PESQUISA PUBLICADOS	10.161.295,18	9.802.631,79	96,47
Aprimorar a tomada de decisão e a formulação e avaliação de políticas públicas.	2334 - PLATAFORMA DIGITAL OFERTADA	20.000,00	0,00	0,00
Assegurar a plena execução do sistema auxiliar de planejamento e orçamento.	2312 - SISTEMA DE GESTÃO MANTIDO	38.525.547,00	38.193.542,30	99,14
<b>Total Geral:</b>		<b>50.820.220,29</b>	<b>49.671.716,23</b>	<b>97,74</b>

## Análise do Desempenho Geral do Programa

### O que foi efetivamente entregue no período

### **REGIÃO 03 - GRANDE FORTALEZA**

De janeiro a dezembro de 2025, a Secretaria do Planejamento e Gestão disponibilizou solução de gestão configurada como painel de Business Intelligence (BI) do PPA 2024-2027, acessível por meio da Intranet institucional do órgão. A entrega foi executada na Região 03 ∩ Grande Fortaleza, no município de Fortaleza.

#### **REGIÃO 03 - GRANDE FORTALEZA / 422.3 / 1892 - EVENTO REALIZADO / 46200003 - IPECE**

De janeiro a dezembro de 2025, foram realizados 11 eventos: cinco edições do Ipece em Destaque ∩, que abordaram temas como a vulnerabilidade social da juventude, o perfil da mulher no Ceará em 2023 e os resultados recentes da produtividade do trabalho na economia cearense, entre outros; quatro eventos voltados à apresentação dos resultados do Produto Interno Bruto (PIB) do Ceará; uma Coletiva Internacional ∩ o Fórum Internacional no Ceará, encontro híbrido (presencial e online), realizado na sede do IPECE, relacionado ao evento "Tripla Fórum Internacional da Governança do Sul Global"; e um evento promovido pelo Ipece, denominado "XXI Encontro de Economia do Ceará em Debate". As atividades foram executadas na Região 03 ∩ Grande Fortaleza, no município de Fortaleza.

#### **REGIÃO 03 - GRANDE FORTALEZA / 422.3 / 1893 - SERVIÇO REALIZADO / 46200003 - IPECE**

No período de janeiro a dezembro de 2025, foi realizada uma assessoria para o Gabinete da Primeira Dama e Casa Civil do Governo do Estado, no âmbito do Programa Ceará sem Fome. A atividade consistiu na elaboração de uma nota técnica com análise da acurácia espacial das Unidades Sociais Produtoras de Refeição (USPRs) no contexto das favelas e comunidades urbanas de Fortaleza.

#### **REGIÃO 03 - GRANDE FORTALEZA / 422.3 / 1942 - ESTUDO E PESQUISA PUBLICADOS / 46200003 - IPECE**

No período de janeiro a dezembro de 2025, foi publicado o Panorama Socioeconômico das Regiões de Planejamento do Ceará: Grande Fortaleza - Nº 14 (DIEC). A atividade foi realizada na Região 03 ∩ Grande Fortaleza, no município de Fortaleza.

#### **REGIÃO 15 - ESTADO DO CEARÁ / 422.1 / 1892 - EVENTO REALIZADO / 46000000 - SEPLAG**

De janeiro a dezembro de 2025, foram realizados 7 eventos, voltados à Rede Estadual de Planejamento e Orçamento do Ceará (Renop-Ce): 6 reuniões para tratar do Processo de Monitoramento do PPA 2024-2027 (ciclo janeiro a dezembro de 2024), da Programação Operativa Anual (POA) de 2025 e de 2026, da Revisão do PPA 2024-2027 (Biênio 2026-2027), da Elaboração da Proposta Orçamentária - PLOA 2026, e da Mensagem Governamental de 2026, além do I Seminário de Planejamento e Gestão para Resultados. A entrega foi executada na Região 03 ∩ Grande Fortaleza, no município de Fortaleza, no município de Fortaleza.

#### **REGIÃO 15 - ESTADO DO CEARÁ / 422.1 / 2343 - INSTRUMENTO DE PLANEJAMENTO E GESTÃO PUBLICADO / 46000000 - SEPLAG**

No período de janeiro a dezembro de 2025, foram publicados 18 instrumentos: Mensagem à Assembleia Legislativa 2025; dois Relatórios de Desempenho Físico e Financeiro do Fecop; Lei de revisão do Plano Plurianual 2024-2027 (2026-2027); três Relatórios de Monitoramento do PPA 2024-2027; três Relatórios de acompanhamento das iniciativas prioritárias da LDO; Lei de Diretrizes Orçamentárias 2026, seis Relatórios Bimestrais de Execução Orçamentária e a Lei Orçamentária Anual 2026. A entrega foi executada na Região 15 ∩ Estado do Ceará.

#### **REGIÃO 15 - ESTADO DO CEARÁ / 422.2 / 2345 - PLATAFORMA DIGITAL ESTRUTURADA / 46000000 - SEPLAG**

No período de janeiro a dezembro de 2025, foi estruturada a Plataforma Ceará Participativo com a disponibilização do Módulo de Monitoramento das Diretrizes Regionais Prioritárias, contemplando todas as regiões definidas no processo de Participação Cidadã do PPA 2024-2027. A iniciativa apresenta à sociedade as ações executadas pelo Governo do Estado do Ceará ao longo de 2024, bem como os respectivos avanços alcançados. A entrega foi executada na Região 15 ∩ Estado do Ceará.

#### **REGIÃO 15 - ESTADO DO CEARÁ / 422.3 / 1893 - SERVIÇO REALIZADO / 46200003 - IPECE**

No período de janeiro a dezembro de 2025, foram realizadas cinquenta assessorias técnicas a órgãos e entidades da administração pública estadual e municipal, bem como aos poderes independentes, em assuntos relacionados à Mensagem Governamental 2025, aos dados socioeconômicos de beneficiários do Programa Minha Casa Minha Vida, entre outros temas. As atividades foram executadas na Região 15 ∩ Estado do Ceará.

#### **REGIÃO 15 - ESTADO DO CEARÁ / 422.3 / 1917 - CAPACITAÇÃO REALIZADA / 46200003 - IPECE**

De janeiro a dezembro de 2025, foram realizadas quatro capacitações nos seguintes temas: 'Matriz Insumo-Produto e Conceitos e Aplicações', com a participação de vinte e oito pessoas; 'Pobreza multidimensional', com nove participantes; 'Equilíbrio Geral Computável com Base em Modelos Regionais Aplicados', certificado pela FGV IN COMPANY, com 14 participantes; e 'Instrumentos Econômicos para a Gestão de Recursos Hídricos', concluído por vinte participantes. Todas as capacitações estão voltadas para agentes públicos do Estado do Ceará.

**REGIÃO 15 - ESTADO DO CEARÁ / 422.3 / 1942 - ESTUDO E PESQUISA PUBLICADOS / 46200003 - IPECE**

No período de janeiro a dezembro de 2025, foram publicados cento e quinze estudos e pesquisas, abordando temáticas como produto interno bruto, inflação, mercado de trabalho, economia cearense, trabalho doméstico, vulnerabilidade social, orçamento estadual, gestão pública, comércio varejista e comércio exterior, entre outros temas. A maioria das publicações tem como foco o conjunto do estado do Ceará. As publicações estão disponíveis no site oficial do Ipece. As atividades foram executadas na Região 15 do Estado do Ceará.

**REGIÃO 15 - ESTADO DO CEARÁ / 422.4 / 2312 - SISTEMA DE GESTÃO MANTIDO / 46000000 - SEPLAG**

De janeiro a dezembro de 2025, foi realizada a manutenção do Sistema Auxiliar de Planejamento e Orçamento com o pagamento de despesas de pessoal e encargos sociais de servidores que estão lotados e envolvidos com as atividades do sistema. A entrega foi executada na Região 15 do Estado do Ceará.

## **Análise do Programa**

O Programa Planejamento e Orçamento Orientados para Resultados é composto por 12 entregas, sendo 7 executadas pela Secretaria do Planejamento e Gestão (Seplag) e 5 entregas pelo Instituto de Pesquisa e Estratégia Econômica do Ceará (Ipece). Em 2025, das 10 entregas com metas programadas para o ano, 9 apresentaram realizações, sendo somente a entrega relacionada à realização de eventos regionais a que não apresentou resultados. As demais entregas, *o Ambiente Virtual Implantado* e *o Plataforma Digital Ofertada*, não possuíam metas estabelecidas para 2025.

Na Seplag, das 7 entregas previstas, 5 apresentaram execução: 1. Realização de 07 eventos (100%), voltados à Rede Estadual de Planejamento e Orçamento do Ceará (Renop-Ce): 6 reuniões para tratar do Processo de Monitoramento do PPA 2024-2027, da Programação Operativa Anual (POA), da Revisão do PPA 2024-2027, da Elaboração da Proposta Orçamentária - PLOA 2026, e da Mensagem Governamental de 2026, além do I Seminário de Planejamento e Gestão para Resultados; 2. Publicação de 18 instrumentos de planejamento e gestão (81,82%), entre os quais se destacam: a Mensagem à Assembleia Legislativa 2025, Relatórios de Desempenho Físico e Financeiro do Fecop, Lei de revisão do Plano Plurianual 2024-2027 (2026-2027), Relatórios de Monitoramento do PPA 2024-2027, Relatórios de acompanhamento das iniciativas prioritárias da LDO, Lei de Diretrizes Orçamentárias 2026, Relatórios Bimestrais de Execução Orçamentária e a Lei Orçamentária Anual 2026; 3. Disponibilização de solução de gestão configurada como painel de Business Intelligence (BI) do PPA 2024-2027 (100%); 4. Estruturação da Plataforma Ceará Participativo (100%), com a disponibilização do Módulo de Monitoramento das Diretrizes Regionais Prioritárias; e a 5. Manutenção do Sistema Auxiliar de Planejamento e Orçamento (100%). Dessas 5 entregas, apenas as relacionadas aos eventos da Renop-CE e à manutenção do sistema empenharam recursos, com execuções de 75% (R\$ 30.000,00) e 99,14% (R\$ 38.193.542,30), respectivamente. As demais foram realizadas pelo corpo técnico do órgão.

Em 2025, o Ipece apresentou execução em 4 entregas, o que inclui a(o) 1. Realização de 11 eventos (275%): edições do Ipece em Destaque, eventos voltados à apresentação dos resultados do Produto Interno Bruto (PIB) do Ceará, Coletiva Internacional *o Fórum Internacional no Ceará*, "XXI Encontro de Economia do Ceará em Debate", com um empenho de 61,14% dos recursos. 2. Assessoramento técnico, com a realização de 51 assessorias técnicas (141,67%) em assuntos relacionados à Mensagem Governamental 2025, aos dados socioeconômicos de beneficiários do Programa Minha Casa Minha Vida, assessoria no âmbito do Programa Ceará sem Fome, entre outros, com um empenho de 76,14%. 3. Realização de quatro capacitações (133%) nos seguintes temas: "Matriz Insumo-Produto *o Conceitos e Aplicações*"; "Pobreza multidimensional"; "Equilíbrio Geral Computável com Base em Modelos Regionais Aplicados"; e "Instrumentos Econômicos para a Gestão de Recursos Hídricos", totalizando 71 participantes, com empenho de 100% dos recursos. 4. Publicação de 116 estudos e pesquisas (127,47%), abordando temáticas como produto interno bruto, inflação, mercado de trabalho, economia cearense, trabalho doméstico, vulnerabilidade social, orçamento estadual, entre outros; e o Panorama Socioeconômico das Regiões de Planejamento do Ceará: Grande Fortaleza - Nº 14 (DIEC), com um empenho de 96,47% dos recursos. Destaca-se que as entregas executadas pelo Instituto ultrapassaram as metas previstas para o ano de 2025, em decorrência das diversas demandas que surgiram ao longo do ano.

Relativo à execução orçamentária, a Seplag empenhou nesse período 99,09% (R\$ 38.223.542,30) dos recursos de Lei+Crédito (R\$ 38.575.547,00), enquanto o Ipece empenhou 93,50% (R\$ 11.448.173,93) dos recursos de Lei+Crédito (R\$ 12.244.673,29) previstos para 2025.

## **Eixo: 4 - O CEARÁ QUE PARTICIPA, PLANEJA E ALCANÇA RESULTADOS**

### **Tema: 4.2 - PLANEJAMENTO, GESTÃO E TRANSFORMAÇÃO DIGITAL**

#### **Programa: 423 - GESTÃO E DESENVOLVIMENTO ESTRATÉGICO DE PESSOAS**

**Órgão Gestor:**

46000000 - SEPLAG

**Órgão(s) Executor(es):**

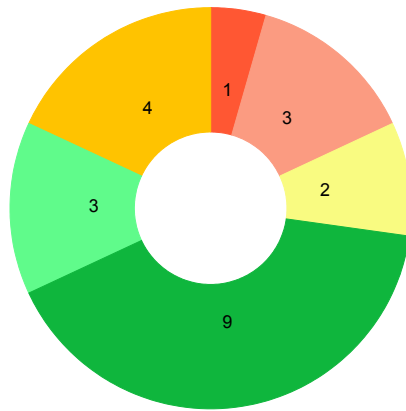
ACADEMIA ESTADUAL DE SEGURANÇA PÚBLICA DO CEARÁ  
AGÊNCIA DE DEFESA AGROPECUÁRIA DO ESTADO DO CEARÁ  
AGÊNCIA REGULADORA DE SERVIÇOS PÚBLICOS DELEGADOS DO ESTADO DO CEARÁ  
ASSEMBLEIA LEGISLATIVA  
CONSELHO ESTADUAL DE EDUCAÇÃO  
DEPARTAMENTO ESTADUAL DE TRÂNSITO  
ESCOLA DE GESTÃO PÚBLICA DO ESTADO DO CEARÁ  
ESCOLA DE SAÚDE PÚBLICA  
FUNDAÇÃO CEARENSE DE APOIO AO DESENVOLVIMENTO CIENTÍFICO E TECNOLÓGICO  
FUNDAÇÃO CEARENSE DE METEOROLOGIA E RECURSOS HÍDRICOS  
FUNDAÇÃO DE PREVIDÊNCIA SOCIAL DO ESTADO DO CEARÁ  
FUNDAÇÃO UNIVERSIDADE ESTADUAL DO CEARÁ  
FUNDAÇÃO UNIVERSIDADE VALE DO ACARAÚ  
FUNDO DE ASSISTÊNCIA A SAÚDE DOS SERVIDORES PÚBLICOS DO ESTADO DO CEARÁ  
INSTITUTO DE DESENVOLVIMENTO AGRÁRIO DO CEARÁ  
INSTITUTO DE PESQUISA E ESTRATÉGIA ECONÔMICA DO CEARÁ  
INSTITUTO DE SAÚDE DOS SERVIDORES DO ESTADO DO CEARÁ  
NÚCLEO DE TECNOLOGIA E QUALIDADE INDUSTRIAL DO CEARÁ  
PROCURADORIA GERAL DA JUSTIÇA  
PROCURADORIA GERAL DO ESTADO  
SECRETARIA DA ADMINISTRAÇÃO PENITENCIÁRIA E RESSOCIALIZAÇÃO  
SECRETARIA DA CIÊNCIA, TECNOLOGIA E EDUCAÇÃO SUPERIOR  
SECRETARIA DA CULTURA  
SECRETARIA DA FAZENDA  
SECRETARIA DA PROTEÇÃO SOCIAL  
SECRETARIA DO ESPORTE  
SECRETARIA DO PLANEJAMENTO E GESTÃO  
SECRETARIA DOS DIREITOS HUMANOS  
SECRETARIA DOS RECURSOS HÍDRICOS  
SUPERINTENDÊNCIA DE OBRAS HIDRÁULICAS  
SUPERINTENDÊNCIA DE OBRAS PÚBLICAS  
SUPERINTENDÊNCIA DO SISTEMA ESTADUAL DE ATENDIMENTO SÓCIOEDUCATIVO

**Público-alvo: Agentes Públicos, incluindo Dirigentes, Gestores, Servidores públicos civis e militares, ativos e aposentados, e seus respectivos dependentes e pensionistas, e colaboradores terceirizados dos Poderes Executivo, Legislativo e Judiciário, do Ministério Público Estadual, da Defensoria Pública do Estado do Ceará e do Tribunal de Contas do Estado do Ceará.**

**Situação do Monitoramento do Programa:** Validado

## Visão Geral do Programa

### Execução Física das Entregas (%)



● Até 25% ● 25,01% a 50% ● 50,01% a 75% ● 75,01% a 100% ● 100,01% a 200% ● Acima de 200,01% ● Não Acompanhado

Entregas sem meta para o ano vigente	Entregas sem meta mas com realização no ano vigente
1,00	-

### Desempenho Físico das Entrega(s)

Objetivo Específico	Entrega / Unidade de Medida	Programado	Realizado	% Execução Física
423.1 - Prover o setor público de agentes qualificados para efetivo exercício.	1888 - AGENTE PÚBLICO CAPACITADO / Unidade	1.000,00	951,00	95,10
423.1 - Prover o setor público de agentes qualificados para efetivo exercício.	2003 - ESTUDO E PESQUISA REALIZADOS / Unidade	0,00	0,00	-
423.1 - Prover o setor público de agentes qualificados para efetivo exercício.	2271 - CONCURSO PÚBLICO REALIZADO / Unidade	22,00	8,00	36,36
423.1 - Prover o setor público de agentes qualificados para efetivo exercício.	2272 - PROFISSIONAL SELECIONADO / Unidade	10,00	8,00	80,00

423.2 - Promover o desenvolvimento profissional continuado dos agentes públicos, voltado ao alcance dos resultados das políticas estaduais.	1888 - AGENTE PÚBLICO CAPACITADO / Unidade	6.591,00	13.952,00	211,68
423.2 - Promover o desenvolvimento profissional continuado dos agentes públicos, voltado ao alcance dos resultados das políticas estaduais.	1906 - PROFISSIONAL CAPACITADO / Unidade	325,00	1.166,00	358,77
423.3 - Ampliar o engajamento, a satisfação e o comprometimento afetivo organizacional dos agentes públicos.	1892 - EVENTO REALIZADO / Unidade	1,00	1,00	100,00
423.3 - Ampliar o engajamento, a satisfação e o comprometimento afetivo organizacional dos agentes públicos.	1914 - ATENDIMENTO REALIZADO / Unidade	200,00	451,00	225,50
423.3 - Ampliar o engajamento, a satisfação e o comprometimento afetivo organizacional dos agentes públicos.	1966 - AÇÃO REALIZADA / Unidade	253,00	127,00	50,20
423.3 - Ampliar o engajamento, a satisfação e o comprometimento afetivo organizacional dos agentes públicos.	2003 - ESTUDO E PESQUISA REALIZADOS / Unidade	7,00	7,00	100,00
423.3 - Ampliar o engajamento, a satisfação e o comprometimento afetivo organizacional dos agentes públicos.	2273 - AGENTE PÚBLICO RECONHECIDO / Unidade	1.065,00	1.086,00	101,97
423.4 - Assegurar o acesso a direitos, benefícios e assistência à saúde aos servidores e empregados públicos, aposentados, pensionistas e seus dependentes.	1914 - ATENDIMENTO REALIZADO / Unidade	20.200,00	281.069,00	1.391,43
423.4 - Assegurar o acesso a direitos, benefícios e assistência à saúde aos servidores e empregados públicos, aposentados, pensionistas e seus dependentes.	2101 - EQUIPAMENTO MANTIDO / Unidade	3,00	3,00	100,00

423.4 - Assegurar o acesso a direitos, benefícios e assistência à saúde aos servidores e empregados públicos, aposentados, pensionistas e seus dependentes.	2148 - PLANO IMPLANTADO / Unidade	6,00	2,00	33,33
423.4 - Assegurar o acesso a direitos, benefícios e assistência à saúde aos servidores e empregados públicos, aposentados, pensionistas e seus dependentes.	2307 - AGENTE PÚBLICO BENEFICIADO / Unidade	2.085,00	1.512,00	72,52
423.4 - Assegurar o acesso a direitos, benefícios e assistência à saúde aos servidores e empregados públicos, aposentados, pensionistas e seus dependentes.	2308 - ATENDIMENTO DE PERÍCIA REALIZADO / Unidade	24.360,00	38.713,00	158,92
423.4 - Assegurar o acesso a direitos, benefícios e assistência à saúde aos servidores e empregados públicos, aposentados, pensionistas e seus dependentes.	2309 - ATENDIMENTO DE SAÚDE REALIZADO / Unidade	2.197.364,00	1.666.485,00	75,84
423.4 - Assegurar o acesso a direitos, benefícios e assistência à saúde aos servidores e empregados públicos, aposentados, pensionistas e seus dependentes.	2310 - PROVA DE VIDA REALIZADA / Unidade	1,00	0,00	0,00
423.4 - Assegurar o acesso a direitos, benefícios e assistência à saúde aos servidores e empregados públicos, aposentados, pensionistas e seus dependentes.	2314 - PESSOA COM DEFICIÊNCIA ATENDIDA / Unidade	147,00	219,00	148,98
423.5 - Assegurar a plena execução dos sistemas auxiliares corporativos de gestão de pessoas e gestão previdenciária, bem como dos serviços de assistência à saúde.	2275 - INSTITUIÇÃO ESTRUTURADA / Unidade	3,00	1,00	33,33

423.5 - Assegurar a plena execução dos sistemas auxiliares corporativos de gestão de pessoas e gestão previdenciária, bem como dos serviços de assistência à saúde.	2311 - SISTEMA DE GESTÃO ESTRUTURADO / Unidade	2,00	2,00	100,00
423.5 - Assegurar a plena execução dos sistemas auxiliares corporativos de gestão de pessoas e gestão previdenciária, bem como dos serviços de assistência à saúde.	2312 - SISTEMA DE GESTÃO MANTIDO / Unidade	1,00	1,00	100,00
423.5 - Assegurar a plena execução dos sistemas auxiliares corporativos de gestão de pessoas e gestão previdenciária, bem como dos serviços de assistência à saúde.	2313 - INSTITUTO DE SAÚDE MANTIDO / Unidade	1,00	1,00	100,00

## Identificação de Problemas

Objetivo Específico	Entrega	Âmbito	Problema	Impacto
423.3 - Ampliar o engajamento, a satisfação e o comprometimento afetivo organizacional dos agentes públicos.	2273 - AGENTE PÚBLICO RECONHECIDO	Fatores Exogenos	Outro	Alto
423.1 - Prover o setor público de agentes qualificados para efetivo exercício.	2271 - CONCURSO PÚBLICO REALIZADO	Processos	Aprovação de lei / decreto / instruções normativas	Médio
423.4 - Assegurar o acesso a direitos, benefícios e assistência à saúde aos servidores e empregados públicos, aposentados, pensionistas e seus dependentes.	2308 - ATENDIMENTO DE PERÍCIA REALIZADO	Execução Física/ Operacional	Outro	Alto
423.1 - Prover o setor público de agentes qualificados para efetivo exercício.	2271 - CONCURSO PÚBLICO REALIZADO	Processos	Aprovação/autorização junto ao Conselho da Política	Médio
423.1 - Prover o setor público de agentes qualificados para efetivo exercício.	2271 - CONCURSO PÚBLICO REALIZADO	Fatores Exogenos	Outro	Baixo
423.1 - Prover o setor público de agentes qualificados para efetivo exercício.	2271 - CONCURSO PÚBLICO REALIZADO	Fatores Exogenos	Outro	Baixo

**Execução orçamentária/financeira (por Órgão Executor)**

Órgão Executor	Lei + Crédito (A)	Empenhado (B)	Pago (C)	%Empenhado (B/A)	%Pago (C/A)
ADAGRI	349.514,00	349.514,00	88.834,00	100,00	25,42
AESP-CE	27.968.779,54	26.818.602,57	20.231.178,21	95,89	72,33
AL	0,00	0,00	0,00	0,00	0,00
ARCE	202.138,00	202.138,00	161.710,40	100,00	80,00
CEARAPREV	2.344.400,00	1.136.503,46	380.360,61	48,48	16,22
CEE	0,00	0,00	0,00	0,00	0,00
DETRAN	0,00	0,00	0,00	0,00	0,00
EGPCE	11.438.366,60	10.079.412,02	9.446.862,30	88,12	82,59
ESP	20.000,00	0,00	0,00	0,00	0,00
FASSECC	461.895.328,44	441.282.626,29	412.505.081,99	95,54	89,31
FUNCAP	200,00	0,00	0,00	0,00	0,00
FUNCEME	10.000,00	0,00	0,00	0,00	0,00
FUNECE	0,00	0,00	0,00	0,00	0,00
IDACE	0,00	0,00	0,00	0,00	0,00
IPECE	71.700,00	0,00	0,00	0,00	0,00
ISSEC	13.513.570,00	10.727.650,19	10.488.177,75	79,38	77,61
NUTEC	0,00	0,00	0,00	0,00	0,00
PGE	5.000,00	0,00	0,00	0,00	0,00

PGJ	719.586,55	719.586,55	716.457,55	100,00	99,57
SAP	5.460.000,00	5.353.812,95	5.341.763,15	98,06	97,83
SEAS	1.453.820,62	1.453.820,62	1.453.820,62	100,00	100,00
SECITECE	10.000,00	0,00	0,00	0,00	0,00
SECULT	1.000,00	0,00	0,00	0,00	0,00
SEDIH	0,00	0,00	0,00	0,00	0,00
SEFAZ	0,00	0,00	0,00	0,00	0,00
SEPLAG	24.876.707,00	23.161.035,80	22.312.906,83	93,10	89,69
SESPORTE	0,00	0,00	0,00	0,00	0,00
SOHIDRA	0,00	0,00	0,00	0,00	0,00
SOP	10.000,00	0,00	0,00	0,00	0,00
SPS	0,00	0,00	0,00	0,00	0,00
SRH	10.000,00	0,00	0,00	0,00	0,00
UVA	0,00	0,00	0,00	0,00	0,00
<b>Total Geral</b>	<b>550.360.110,75</b>	<b>521.284.702,45</b>	<b>483.127.153,41</b>	<b>94,72</b>	<b>87,78</b>

**Execução orçamentária/financeira (por Fonte de Recursos)**

Fonte de Recursos	Lei + Crédito (A)	Empenhado (B)	Pago (C)	%Empenhado (B/A)	%Pago (C/A)
500 - RECURSOS NÃO VINCULADOS DE IMPOSTOS	258.840.642,70	249.725.563,54	233.196.202,94	96,48	90,09
501 - OUTROS RECURSOS NÃO VINCULADOS	12.072.266,15	8.148.682,57	7.449.771,81	67,50	61,71

599 - OUTROS RECURSOS VINCULADOS À EDUCAÇÃO	0,00	0,00	0,00	0,00	0,00
659 - OUTROS RECURSOS VINCULADOS À SAÚDE	20.000,00	0,00	0,00	0,00	0,00
753 - RECURSOS PROVENIENTES DE TAXAS, CONTRIBUIÇÕES E PREÇOS PÚBLICOS	0,00	0,00	0,00	0,00	0,00
753 - RECURSOS PROVENIENTES DE TAXAS, CONTRIBUIÇÕES E PREÇOS PÚBLICOS	202.138,00	202.138,00	161.710,40	100,00	80,00
759 - RECURSOS VINCULADOS A FUNDOS	276.880.463,90	262.071.814,88	241.939.107,65	94,65	87,38
799 - OUTRAS VINCULAÇÕES LEGAIS	200,00	0,00	0,00	0,00	0,00
802 - RECURSOS VINCULADOS AO RPPS - TAXA DE ADMINISTRAÇÃO	2.344.400,00	1.136.503,46	380.360,61	48,48	16,22
<b>Total Geral:</b>	<b>550.360.110,75</b>	<b>521.284.702,45</b>	<b>483.127.153,41</b>	<b>94,72</b>	<b>87,78</b>

### Execução Extraorçamentária/financeira (por Fonte de Recursos)

Fonte de Recursos	Valor Extraorçamentário (B/A)
<b>Total Geral</b>	

### Execução orçamentária/financeira (por Entrega)

Objetivo Específico	Entrega	Lei + Crédito (A)	Empenhado (B)	%Empenhado (B/A)
Prover o setor público de agentes qualificados para efetivo exercício.	1888 - AGENTE PÚBLICO CAPACITADO	5.000,00	0,00	0,00
Prover o setor público de agentes qualificados para efetivo exercício.	2271 - CONCURSO PÚBLICO REALIZADO	36.880.638,71	34.897.474,69	94,62
Prover o setor público de agentes qualificados para efetivo exercício.	2272 - PROFISSIONAL SELECIONADO	1.000,00	0,00	0,00

Promover o desenvolvimento profissional continuado dos agentes públicos, voltado ao alcance dos resultados das políticas estaduais.	1888 - AGENTE PÚBLICO CAPACITADO	6.351.925,60	5.643.315,34	88,84
Promover o desenvolvimento profissional continuado dos agentes públicos, voltado ao alcance dos resultados das políticas estaduais.	1906 - PROFISSIONAL CAPACITADO	0,00	0,00	0,00
Ampliar o engajamento, a satisfação e o comprometimento afetivo organizacional dos agentes públicos.	1892 - EVENTO REALIZADO	250.000,00	250.000,00	100,00
Ampliar o engajamento, a satisfação e o comprometimento afetivo organizacional dos agentes públicos.	1914 - ATENDIMENTO REALIZADO	185.000,00	37.264,91	20,14
Ampliar o engajamento, a satisfação e o comprometimento afetivo organizacional dos agentes públicos.	1966 - AÇÃO REALIZADA	205.126,00	186.246,85	90,80
Ampliar o engajamento, a satisfação e o comprometimento afetivo organizacional dos agentes públicos.	2003 - ESTUDO E PESQUISA REALIZADOS	983,00	0,00	0,00
Ampliar o engajamento, a satisfação e o comprometimento afetivo organizacional dos agentes públicos.	2273 - AGENTE PÚBLICO RECONHECIDO	90.000,00	0,00	0,00
Assegurar o acesso a direitos, benefícios e assistência à saúde aos servidores e empregados públicos, aposentados, pensionistas e seus dependentes.	1914 - ATENDIMENTO REALIZADO	950.000,00	50.362,83	5,30
Assegurar o acesso a direitos, benefícios e assistência à saúde aos servidores e empregados públicos, aposentados, pensionistas e seus dependentes.	2101 - EQUIPAMENTO MANTIDO	917.100,00	740.222,10	80,71

Assegurar o acesso a direitos, benefícios e assistência à saúde aos servidores e empregados públicos, aposentados, pensionistas e seus dependentes.	2148 - PLANO IMPLANTADO	61.100,00	0,00	0,00
Assegurar o acesso a direitos, benefícios e assistência à saúde aos servidores e empregados públicos, aposentados, pensionistas e seus dependentes.	2307 - AGENTE PÚBLICO BENEFICIADO	6.955.995,00	6.857.951,46	98,59
Assegurar o acesso a direitos, benefícios e assistência à saúde aos servidores e empregados públicos, aposentados, pensionistas e seus dependentes.	2308 - ATENDIMENTO DE PERÍCIA REALIZADO	20.000,00	0,00	0,00
Assegurar o acesso a direitos, benefícios e assistência à saúde aos servidores e empregados públicos, aposentados, pensionistas e seus dependentes.	2309 - ATENDIMENTO DE SAÚDE REALIZADO	461.720.978,44	440.885.138,93	95,49
Assegurar o acesso a direitos, benefícios e assistência à saúde aos servidores e empregados públicos, aposentados, pensionistas e seus dependentes.	2314 - PESSOA COM DEFICIÊNCIA ATENDIDA	787.350,00	774.387,00	98,35
Assegurar a plena execução dos sistemas auxiliares corporativos de gestão de pessoas e gestão previdenciária, bem como dos serviços de assistência à saúde.	2275 - INSTITUIÇÃO ESTRUTURADA	3.365.400,00	1.136.503,46	33,77
Assegurar a plena execução dos sistemas auxiliares corporativos de gestão de pessoas e gestão previdenciária, bem como dos serviços de assistência à saúde.	2311 - SISTEMA DE GESTÃO ESTRUTURADO	20.000,00	0,00	0,00
Assegurar a plena execução dos sistemas auxiliares corporativos de gestão de pessoas e gestão previdenciária, bem como dos serviços de assistência à saúde.	2312 - SISTEMA DE GESTÃO MANTIDO	20.311.944,00	19.475.084,33	95,88

Assegurar a plena execução dos sistemas auxiliares corporativos de gestão de pessoas e gestão previdenciária, bem como dos serviços de assistência à saúde.	2313 - INSTITUTO DE SAÚDE MANTIDO	11.280.570,00	10.350.750,55	91,76
Total Geral:		<b>550.360.110,75</b>	<b>521.284.702,45</b>	<b>94,72</b>

## Análise do Desempenho Geral do Programa

### O que foi efetivamente entregue no período

#### REGIÃO 01 - CARIRI / 423.3 / 1966 - AÇÃO REALIZADA / 18000000 - SAP

Realização de 8 ações institucionais voltadas à promoção da qualidade de vida e do bem-estar dos agentes públicos, contemplando campanhas de conscientização, atendimentos e práticas integrativas nas unidades prisionais da região do Cariri.

#### REGIÃO 01 - CARIRI / 423.3 / 2273 - AGENTE PÚBLICO RECONHECIDO / 18000000 - SAP

Reconhecimento de 102 agentes públicos do Sistema Penitenciário, da região do Cariri, mediante concessão de elogios funcionais em razão de ações relevantes desempenhadas no exercício de suas atribuições institucionais.

#### REGIÃO 01 - CARIRI / 423.4 / 2309 - ATENDIMENTO DE SAÚDE REALIZADO / 46200001 - ISSEC

Foi realizado um total de 107.680 atendimentos de saúde aos usuários do ISSEC.

#### REGIÃO 02 - CENTRO SUL / 423.3 / 1966 - AÇÃO REALIZADA / 18000000 - SAP

Realização de 1 ação institucional voltada à promoção da qualidade de vida e do bem-estar dos agentes públicos na região Centro-Sul, contemplando atividades de conscientização, atendimento e valorização profissional.

#### REGIÃO 02 - CENTRO SUL / 423.3 / 2273 - AGENTE PÚBLICO RECONHECIDO / 18000000 - SAP

Reconhecimento de 44 agentes públicos do Sistema Penitenciário, da região Centro-Sul, mediante concessão de elogios funcionais em razão de ações relevantes desempenhadas no exercício de suas atribuições institucionais.

#### REGIÃO 02 - CENTRO SUL / 423.4 / 2309 - ATENDIMENTO DE SAÚDE REALIZADO / 46200001 - ISSEC

Foi realizado um total de 26.630 atendimentos de saúde aos usuários do ISSEC.

#### REGIÃO 03 - GRANDE FORTALEZA / 423.1 / 1888 - AGENTE PÚBLICO CAPACITADO / 46100003 - EGPCE

Foram formados 951 agentes públicos (servidores estaduais e municipais, empregados e ocupantes de cargos comissionados) do Poder Executivo do Estado do Ceará que participaram de 31 formações iniciais e de 6 formações iniciais e de liderança nas temáticas de Planejamento e Gestão Pública, nas modalidades de ensino à distância (EaD), presencial e híbrida, realizadas pela Escola de Gestão Pública do Estado do Ceará (EGPCE).

#### REGIÃO 03 - GRANDE FORTALEZA / 423.1 / 2271 - CONCURSO PÚBLICO REALIZADO / 13000000 - PGE

Realizado Concurso Público para provimento de 40 cargos de Técnico de Representação Judicial.

#### REGIÃO 03 - GRANDE FORTALEZA / 423.1 / 2271 - CONCURSO PÚBLICO REALIZADO / 43000000 - SCIDADES

Processo do Concurso em Andamento

#### REGIÃO 03 - GRANDE FORTALEZA / 423.1 / 2272 - PROFISSIONAL SELECIONADO / 31200005 - FUNCAP

De janeiro a dezembro, a Funcap contratou quatro cargos comissionados de gerência.

#### REGIÃO 03 - GRANDE FORTALEZA / 423.1 / 2272 - PROFISSIONAL SELECIONADO / 46100003 - EGPCE

Foram realizadas 4 seleções de profissionais para o preenchimento da posição de Coordenador (DNS-2), para o exercício na Coordenadoria de Educação em Gestão Pública, Coordenadoria de Desenvolvimento Institucional e Planejamento, Assessoria de Controle Interno e Coordenadoria Administrativa Financeira. As seleções foram realizadas no município de Fortaleza.

**REGIÃO 03 - GRANDE FORTALEZA / 423.2 / 1888 - AGENTE PÚBLICO CAPACITADO / 46000000 - SEPLAG**

80 agentes públicos capacitados

**REGIÃO 03 - GRANDE FORTALEZA / 423.2 / 1888 - AGENTE PÚBLICO CAPACITADO / 46100003 - EGPCE**

Foram formados 13.872 agentes públicos (servidores estaduais e municipais, empregados e ocupantes de cargos comissionados) do Poder Executivo do Estado do Ceará que participaram de 262 formações continuadas e de 260 formações continuadas e de liderança nas temáticas de Planejamento e Gestão Pública realizadas pela EGPCE.

**REGIÃO 03 - GRANDE FORTALEZA / 423.2 / 1906 - PROFISSIONAL CAPACITADO / 46100003 - EGPCE**

Foram formados 1.166 líderes públicos do Poder Executivo do Estado do Ceará, que são os ocupantes de cargos em comissão com simbologias iguais ou superiores a DNS-3, por meio da realização de 5 formações para lideranças, 3 formações iniciais e de liderança e 194 formações continuadas e de liderança nas temáticas de Planejamento e Gestão Pública, nas modalidades de ensino à distância (EaD), presencial, híbrida e remota / online, promovidas pela Escola de Gestão Pública do Estado do Ceará (EGPCE)

**REGIÃO 03 - GRANDE FORTALEZA / 423.3 / 1914 - ATENDIMENTO REALIZADO / 46000000 - SEPLAG**

O projeto PIPA realizou 451 atendimentos

**REGIÃO 03 - GRANDE FORTALEZA / 423.3 / 1966 - AÇÃO REALIZADA / 08200003 - DETRAN**

1-palestras de cuidado com a saúde mental aferição de pressão, teste de glicemia, limpeza de pele, maquiagem, ; 2-Campeonato de Futebol, 3- reativação do Coral Sinal Verde; 4- 1º Corrida DETRAN-CE (Saúde, esporte e solidariedade) em movimento.

**REGIÃO 03 - GRANDE FORTALEZA / 423.3 / 1966 - AÇÃO REALIZADA / 18000000 - SAP**

Realização de 37 ações institucionais voltadas à promoção da qualidade de vida e do bem-estar dos agentes públicos, contemplando campanhas temáticas, atendimentos médicos e odontológicos, práticas integrativas e ações de valorização profissional nas unidades da capital e Região Metropolitana.

**REGIÃO 03 - GRANDE FORTALEZA / 423.3 / 1966 - AÇÃO REALIZADA / 27000000 - SECULT**

Realização do Programa de Qualidade de Vida, através de diversas ações.

**REGIÃO 03 - GRANDE FORTALEZA / 423.3 / 1966 - AÇÃO REALIZADA / 46000000 - SEPLAG**

Seplag realizou 15 ações voltadas ao bem estar dos servidores

**REGIÃO 03 - GRANDE FORTALEZA / 423.3 / 1966 - AÇÃO REALIZADA / 46100003 - EGPCE**

1 Palestras janeiro branco; 1 Ação do Programa 5S;1 Desafio anônimo;1 Ação de Saúde Bucal;1 Ação do Dia da Mulher;1 Ação de integração do aniversário da EGP;1 Ação do dia das Mães;1 Ação Palestra de Saude Mental e Meditação;1 Ação de Integração dos estagiarios;1 Ação de Integração e Celebração do dia dos pais;1 Ação de visita guiada ao museu do Castelo;1 Ação de doação de sangue;1 Palestra novembro azul;1 Ação de integração da equipe, momento de encerramento do ano. Ações em Fortaleza.

**REGIÃO 03 - GRANDE FORTALEZA / 423.3 / 1966 - AÇÃO REALIZADA / 46200001 - ISSEC**

Foi realizado no período de janeiro a dezembro de 2025 visando a qualidade de Vida 11 (Onze ) ações (campanhas educativas/preventivas)

**REGIÃO 03 - GRANDE FORTALEZA / 423.3 / 1966 - AÇÃO REALIZADA / 56000000 - SDE**

Realização de 19 eventos no âmbito do Programa de Qualidade de Vida do Servidor, incluindo:

Aniversariantes do mês  
Páscoa  
Dia das Mães  
São João  
Dia dos Pais  
Setembro Amarelo  
Outubro Rosa  
Dia do Servidor Público  
Novembro Azul  
Campanha de vacinação  
Promoção de 03 palestras técnicas.  
Atualização mensal dos wallpapers institucionais, alusivos aos eventos.

**REGIÃO 03 - GRANDE FORTALEZA / 423.3 / 1966 - AÇÃO REALIZADA / 57000000 - SEMA**

**AÇÕES REALIZADAS**

- 2.1. Campanha de Vacinação contra a Influenza ç maio/2025
  - 2.1.1 Realizada no auditório da SEMA, em parceria com a Secretaria da Saúde.
  - 2.1.2 Público-alvo: servidores e colaboradores da Secretaria.
  - 2.1.3 Resultado: adesão significativa, ampliando a prevenção e a saúde ocupacional.
- 2.2. Comemoração do Dia do Trabalhador - maio/2025
  - 2.2.1 Atividade de integração e valorização da equipe.
  - 2.2.2 Realização de dinâmica motivacional e lanche coletivo.
  - 2.2.3 Objetivo: for

**REGIÃO 03 - GRANDE FORTALEZA / 423.3 / 1966 - AÇÃO REALIZADA / 63000000 - SEDIH**

No período de referência foram 4 ações promovidas, respectivamente: 1) Ação de Dia das Mães da SEDIH que contou com um momento de acolhimento, música ao vivo na sede da SEDIH e brindes; 2) Festa de São João da SediH, a ação contou com brincadeiras, barracas e comidas típicas, brincadeiras, gincanas e premiações da equipe vencedora. 3) Ação de homenagem do dia dos pais; 4) Café com empatia na SEDIH.

**REGIÃO 03 - GRANDE FORTALEZA / 423.3 / 1966 - AÇÃO REALIZADA / 70000000 - SEPA**

Foram realizados 3 eventos de para promoção da qualidade de vida e bem-estar dos agentes públicos.

**REGIÃO 03 - GRANDE FORTALEZA / 423.3 / 2003 - ESTUDO E PESQUISA REALIZADOS / 46000000 - SEPLAG**

Seplag realizou 01 pesquisa de clima organizacional

**REGIÃO 03 - GRANDE FORTALEZA / 423.3 / 2003 - ESTUDO E PESQUISA REALIZADOS / 46100003 - EGPCE**

No período de janeiro a dezembro de 2025, foram realizadas 6 (seis) pesquisas relacionadas aos programas e projetos da área de Gestão para Resultados e de Gestão de Pessoas, que foram:

- Avaliação por Metas Coletivas;
- Avaliação por Metas de Capacitação;
- Plano de Desenvolvimento Institucional - PDI;
- Pesquisa de Saúde e Qualidade de Vida;
- Avaliação de desempenho;
- Autoavaliação de desempenho.

As pesquisas foram realizadas no município de Fortaleza.

**REGIÃO 03 - GRANDE FORTALEZA / 423.3 / 2273 - AGENTE PÚBLICO RECONHECIDO / 18000000 - SAP**

Reconhecimento de 792 agentes públicos do Sistema Penitenciário, da região da Grande Fortaleza, mediante concessão de elogios funcionais em razão de ações relevantes desempenhadas no exercício de suas atribuições institucionais.

**REGIÃO 03 - GRANDE FORTALEZA / 423.3 / 2273 - AGENTE PÚBLICO RECONHECIDO / 46000000 - SEPLAG**

A Seplag reconheceu 01 agente público

**REGIÃO 03 - GRANDE FORTALEZA / 423.3 / 2273 - AGENTE PÚBLICO RECONHECIDO / 46100003 - EGPCE**

Foram reconhecidos 9 (nove) agentes públicos internos da EGPCE, com fundamentação na metodologia de Avaliação de Desempenho 360°. Foi finalizada a etapa de registro e publicação dos atos de elogio individualizados para os 9 servidores selecionados, formalizando o mérito funcional no âmbito institucional. As atividades foram desenvolvidas no município de Fortaleza.

**REGIÃO 03 - GRANDE FORTALEZA / 423.3 / 2273 - AGENTE PÚBLICO RECONHECIDO / 57000000 - SEMA**

No exercício de 2025, implementou um conjunto de ações voltadas ao acompanhamento e monitoramento dos condutores da frota institucional, com o objetivo de reduzir infrações de trânsito, prevenir acidentes e promover maior segurança aos motoristas e colaboradores transportados, conforme relatório.

**REGIÃO 03 - GRANDE FORTALEZA / 423.4 / 1914 - ATENDIMENTO REALIZADO / 46000000 - SEPLAG**

A COPAI realizou 281.069 atendimentos aos usuários

**REGIÃO 03 - GRANDE FORTALEZA / 423.4 / 2101 - EQUIPAMENTO MANTIDO / 46000000 - SEPLAG**

03 equipamentos mantidos

**REGIÃO 03 - GRANDE FORTALEZA / 423.4 / 2148 - PLANO IMPLANTADO / 24200003 - ESP**

Lei Complementar nº 343, de 17 de dezembro de 2024, que instituiu o Quadro de Pessoal de Nível Médio e Superior da ESP/CE, no âmbito do Grupo Ocupacional Atividades Técnico-Administrativas (ADS).

**REGIÃO 03 - GRANDE FORTALEZA / 423.4 / 2307 - AGENTE PÚBLICO BENEFICIADO / 46000000 - SEPLAG**

1.512 agentes beneficiados com as rotas

**REGIÃO 03 - GRANDE FORTALEZA / 423.4 / 2308 - ATENDIMENTO DE PERÍCIA REALIZADO / 46200001 - ISSEC**

Foram realizados um total de 38.713 atendimentos de perícia médica sendo 25.164 na capital e 13.549 no interior

**REGIÃO 03 - GRANDE FORTALEZA / 423.4 / 2309 - ATENDIMENTO DE SAÚDE REALIZADO / 46200001 - ISSEC**

Foi realizado um total de 1.371.764 atendimentos de saúde aos usuários do ISSEC.

**REGIÃO 03 - GRANDE FORTALEZA / 423.4 / 2314 - PESSOA COM DEFICIÊNCIA ATENDIDA / 46200001 - ISSEC**

Foram atendidas um total de 219 pessoas portadoras de necessidades especiais, na macro 03 (capital)

**REGIÃO 03 - GRANDE FORTALEZA / 423.5 / 2313 - INSTITUTO DE SAÚDE MANTIDO / 46200001 - ISSEC**

1 (um) Instituto mantido na região 3 (capital)

**REGIÃO 04 - LITORAL LESTE / 423.3 / 2273 - AGENTE PÚBLICO RECONHECIDO / 18000000 - SAP**

Reconhecimento de 14 agentes públicos do Sistema Penitenciário, da região do Litoral Leste, mediante concessão de elogios funcionais em razão de ações relevantes desempenhadas no exercício de suas atribuições institucionais.

**REGIÃO 04 - LITORAL LESTE / 423.4 / 2309 - ATENDIMENTO DE SAÚDE REALIZADO / 46200001 - ISSEC**

Foi realizado um total de 2.860 atendimentos de saúde aos usuários do ISSEC.

**REGIÃO 05 - LITORAL NORTE / 423.4 / 2309 - ATENDIMENTO DE SAÚDE REALIZADO / 46200001 - ISSEC**

Foi realizado um total de 2.821 atendimentos de saúde aos usuários do ISSEC.

**REGIÃO 06 - LITORAL OESTE / VALE DO CURU / 423.4 / 2309 - ATENDIMENTO DE SAÚDE REALIZADO / 46200001 - ISSEC**

Foi realizado um total de 22.920 atendimentos de saúde aos usuários do ISSEC.

**REGIÃO 07 - MACIÇO DO BATURITÉ / 423.4 / 2309 - ATENDIMENTO DE SAÚDE REALIZADO / 46200001 - ISSEC**

Foi realizado um total de 6.626 atendimentos de saúde aos usuários do ISSEC.

**REGIÃO 08 - SERRA DA IBIAPABA / 423.3 / 1966 - AÇÃO REALIZADA / 18000000 - SAP**

Realização de 1 ação institucional voltada à promoção da qualidade de vida e do bem-estar dos agentes públicos na região da Serra da Ibiapaba, contemplando atividades de conscientização, atendimento e práticas integrativas.

**REGIÃO 08 - SERRA DA IBIAPABA / 423.3 / 2273 - AGENTE PÚBLICO RECONHECIDO / 18000000 - SAP**

Reconhecimento de 19 agentes públicos do Sistema Penitenciário, da região da Serra da Ibiapaba, mediante concessão de elogios funcionais em razão de ações relevantes desempenhadas no exercício de suas atribuições institucionais.

**REGIÃO 08 - SERRA DA IBIAPABA / 423.4 / 2309 - ATENDIMENTO DE SAÚDE REALIZADO / 46200001 - ISSEC**

Foi realizado um total de 5.155 atendimentos de saúde aos usuários do ISSEC.

**REGIÃO 09 - SERTÃO CENTRAL / 423.1 / 2271 - CONCURSO PÚBLICO REALIZADO / 27000000 - SECULT**

01 seleção para o cargo de Supervisor Regional do Núcleo Regional do Sertão Central;

**REGIÃO 09 - SERTÃO CENTRAL / 423.3 / 2273 - AGENTE PÚBLICO RECONHECIDO / 18000000 - SAP**

Reconhecimento de 17 agentes públicos do Sistema Penitenciário, da região do Sertão Central, mediante concessão de elogios funcionais em razão de ações relevantes desempenhadas no exercício de suas atribuições institucionais.

**REGIÃO 09 - SERTÃO CENTRAL / 423.4 / 2309 - ATENDIMENTO DE SAÚDE REALIZADO / 46200001 - ISSEC**

Foi realizado um total de 54.082 atendimentos de saúde aos usuários do ISSEC.

**REGIÃO 10 - SERTÃO DE CANINDÉ / 423.4 / 2309 - ATENDIMENTO DE SAÚDE REALIZADO / 46200001 - ISSEC**

Foi realizado um total de 873 atendimentos de saúde aos usuários do ISSEC.

**REGIÃO 11 - SERTÃO DE SOBRAL / 423.3 / 1966 - AÇÃO REALIZADA / 18000000 - SAP**

Realização de 3 ações institucionais voltadas à promoção da qualidade de vida e do bem-estar dos agentes públicos na região do Sertão de Sobral, contemplando campanhas de conscientização e ações de cuidado e valorização profissional.

**REGIÃO 11 - SERTÃO DE SOBRAL / 423.3 / 2273 - AGENTE PÚBLICO RECONHECIDO / 18000000 - SAP**

Reconhecimento de 69 agentes públicos do Sistema Penitenciário, da região do Sertão de Sobral, mediante concessão de elogios funcionais em razão de ações relevantes desempenhadas no exercício de suas atribuições institucionais.

**REGIÃO 11 - SERTÃO DE SOBRAL / 423.4 / 2309 - ATENDIMENTO DE SAÚDE REALIZADO / 46200001 - ISSEC**

Foi realizado um total de 6.796 atendimentos de saúde aos usuários do ISSEC.

**REGIÃO 12 - SERTÃO DOS CRATEÚS / 423.3 / 2273 - AGENTE PÚBLICO RECONHECIDO / 18000000 - SAP**

Reconhecimento de 18 agentes públicos do Sistema Penitenciário, da região do Sertão dos Crateús, mediante concessão de elogios funcionais em razão de ações relevantes desempenhadas no exercício de suas atribuições institucionais.

**REGIÃO 12 - SERTÃO DOS CRATEÚS / 423.4 / 2309 - ATENDIMENTO DE SAÚDE REALIZADO / 46200001 - ISSEC**

Foi realizado um total de 12.299 atendimentos de saúde aos usuários do ISSEC.

**REGIÃO 13 - SERTÃO DOS INHAMUNS / 423.4 / 2309 - ATENDIMENTO DE SAÚDE REALIZADO / 46200001 - ISSEC**

Foi realizado um total de 13.765 atendimentos de saúde aos usuários do ISSEC.

**REGIÃO 14 - VALE DO JAGUARIBE / 423.4 / 2309 - ATENDIMENTO DE SAÚDE REALIZADO / 46200001 - ISSEC**

Foi realizado um total de 32.214 atendimentos de saúde aos usuários do ISSEC.

**REGIÃO 15 - ESTADO DO CEARÁ / 423.1 / 2271 - CONCURSO PÚBLICO REALIZADO / 15000000 - PGJ**

01 Concurso Público para servidores, realizado de Janeiro a Dezembro de 2025 pelo MPCE.

**REGIÃO 15 - ESTADO DO CEARÁ / 423.1 / 2271 - CONCURSO PÚBLICO REALIZADO / 31200001 - FUNECE**

Foram concluídos dois Concursos Públicos.

**REGIÃO 15 - ESTADO DO CEARÁ / 423.1 / 2271 - CONCURSO PÚBLICO REALIZADO / 46000000 - SEPLAG**

Seplag realizou 01 concurso Público

**REGIÃO 15 - ESTADO DO CEARÁ / 423.1 / 2271 - CONCURSO PÚBLICO REALIZADO / 47100004 - SEAS**

O governador Elmano de Freitas homologou, em 24 de novembro de 2025, o primeiro concurso público da Superintendência do Sistema Estadual de Atendimento Socioeducativo (Seas). Este concurso representa um marco significativo para o sistema socioeducativo do Ceará, com a contratação de 116 novos analistas socioeducativos, incluindo 17 pedagogos, 49 psicólogos e 50 assistentes sociais. Essa homologação visa fortalecer a rede socioeducativa e oferecer atendimento qualificado e humanizado aos adolecentes.

**REGIÃO 15 - ESTADO DO CEARÁ / 423.3 / 1892 - EVENTO REALIZADO / 46100003 - EGPCE**

Os jogos - JISPE, corrida, jogos eletrônicos, desfile e festa de encerramento.

**REGIÃO 15 - ESTADO DO CEARÁ / 423.4 / 2148 - PLANO IMPLANTADO / 27000000 - SECULT**

Implementação do Plano de Cargos, Carreiras e Salários dos servidores da Secretaria da Cultura do Estado do Ceará através da aprovação da Lei Complementar nº 372, de 19 de dezembro de 2025;

**REGIÃO 15 - ESTADO DO CEARÁ / 423.5 / 2275 - INSTITUIÇÃO ESTRUTURADA / 46200009 - CEARAPREV**

Sede Cearaprev - Estrutura predial, fios elétricos e fachada.

**REGIÃO 15 - ESTADO DO CEARÁ / 423.5 / 2311 - SISTEMA DE GESTÃO ESTRUTURADO / 46000000 - SEPLAG**

01 Sistema de Gestão Estruturado

**REGIÃO 15 - ESTADO DO CEARÁ / 423.5 / 2311 - SISTEMA DE GESTÃO ESTRUTURADO / 46200009 - CEARAPREV**

Sede Cearaprev - Criação da Central de Processamento Previdenciário para análise de estoques de processos administrativos.

**REGIÃO 15 - ESTADO DO CEARÁ / 423.5 / 2312 - SISTEMA DE GESTÃO MANTIDO / 46000000 - SEPLAG**

01 Sistema de gestão de pessoas mantido

## **Análise do Programa**

O Programa Gestão e Desenvolvimento Estratégico de Pessoas, que tem como público-alvo Agentes Públicos, incluindo Dirigentes, Gestores, Servidores públicos civis e militares, ativos e aposentados, e seus respectivos dependentes e pensionistas, e colaboradores terceirizados dos Poderes Executivo, Legislativo e Judiciário, do Ministério Público Estadual, da Defensoria Pública do Estado do Ceará e do Tribunal de Contas do Estado do Ceará.

É executado por 38 Órgãos: Adagri, AESP-CE, AL, Arce, Cearaprev, CEE, CGE, Detran, EGPCE, ESP, Etice, Funcap, Funceme, Funece, Idace, Ipece, Issec, Nutec, PGE, PGJ, SAP, SCidades, SDE, Seas, Secitece, Secult, Sedih, Sema, Sepa, Seplag, Sesporte, Setur, Sohida, SOP SPA, SRH, UVA e URCA.

O programa tem 5 objetivos específicos, que se busca realizar através de 23 entregas, das quais uma não tem meta para 2025 e 1 não tiveram realizações no período de janeiro a dezembro.

Quanto às entregas com execução com meta para 2025, no período, uma com execução até 25%, três de 25% a 50%, duas de 50% a 75%, nove de 75% a 100%, três de 100% a 200% e quatro acima de 200%. A seguir, realizações destacadas, por objetivo específico do Programa.

Quanto ao objetivo de prover o setor público de agentes qualificados para efetivo exercício: foram capacitados 951 agentes públicos, realização de 9 concursos públicos.

Contribuindo para promover o desenvolvimento profissional continuado dos agentes públicos, voltado ao alcance dos resultados das políticas estaduais: ocorreu a capacitação de 13.952 agentes públicos, tendo a Escola de Gestão Pública capacitado 13.872.

Visando ampliar o engajamento, a satisfação e o comprometimento afetivo organizacional dos agentes públicos: realização de 451 atendimentos pelo Projeto Integrado de Preparação para Aposentadoria (PIPA 2025), 127 ações voltadas à promoção da qualidade de vida e do bem-estar dos agentes públicos no ambiente de trabalho, 7 pesquisas voltadas ao desenho de políticas, planos, programas e projetos, cujo propósito esteja alinhado à melhoria do bem-estar no ambiente de trabalho, e reconhecimento de 1086 agentes públicos (1075 da SAP), como forma de valorização institucional pelo desempenho, comprometimento e resultados obtidos nas suas funções no que diz respeito a assegurar o acesso a direitos, benefícios e assistência à saúde aos servidores e empregados públicos, aposentados, pensionistas e seus dependentes, foram 281.069 atendimentos realizados pela Coordenadoria de Promoção da Qualidade de Vida do Servidor (COPAI); manutenção do Centro de Convivência, da Capela e o edifício da COPAI, para a plena execução das atividades desenvolvidas; 1.512 agentes públicos beneficiados com transporte através das rotas de ônibus; 38.713 atendimentos de perícia médica, sendo 25.164 na capital e 13.549 no interior do Estado e 1.666.485 atendimentos em saúde, em Fortaleza 1.371.983 e no Interior do estado 294.502 e 219 pessoas com necessidades especiais atendidas em Fortaleza.

Por fim, contribuindo para assegurar o acesso a direitos, benefícios e assistência à saúde aos servidores e empregados públicos, aposentados, pensionistas e seus dependentes, realizou-se a manutenção das atividades do Sistema de Gestão de Pessoas e do Instituto de Saúde dos Servidores do Estado - Issec.

Quanto à execução financeira do Programa, foi empenhado o valor de R\$ 521.284.702,45, pago 483.127.153,41 que equivale a 94,72 % de execução.

Verificou-se a incidência de problemas nos âmbitos de execução orçamentária/ financeira, fatores exógenos, contrato/ convênios/ congêneres, processos, execução física/ operacional, que tiveram impacto na execução do Programa.

Diante do exposto, considera-se satisfatório o desempenho do Programa no período janeiro-dezembro.

## **Eixo: 4 - O CEARÁ QUE PARTICIPA, PLANEJA E ALCANÇA RESULTADOS**

### **Tema: 4.2 - PLANEJAMENTO, GESTÃO E TRANSFORMAÇÃO DIGITAL**

#### **Programa: 424 - TRANSFORMAÇÃO DIGITAL NO GOVERNO DO CEARÁ**

##### **Órgão Gestor:**

46000000 - SEPLAG

**Órgão(s) Executor(es):**

CASA CIVIL

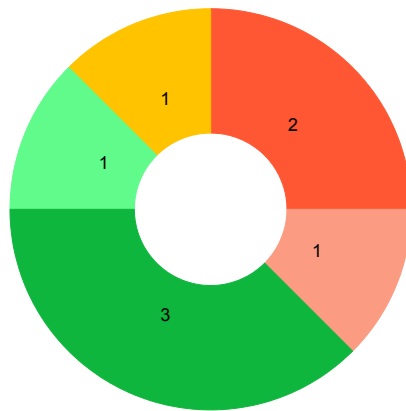
SECRETARIA DO PLANEJAMENTO E GESTÃO

**Público-alvo:** Órgãos e entidades do poder executivo estadual; cidadãos; e instituições privadas.

**Situação do Monitoramento do Programa:** Validado

**Visão Geral do Programa**

**Execução Física das Entregas (%)**



● Até 25% ● 25,01% a 50% ● 50,01% a 75% ● 75,01% a 100% ● 100,01% a 200% ● Acima de 200,01% ● Não Acompanhado

Entregas sem meta para o ano vigente	Entregas sem meta mas com realização no ano vigente
7,00	1,00

**Desempenho Físico das Entrega(s)**

Objetivo Específico	Entrega / Unidade de Medida	Programado	Realizado	% Execução Física
424.1 - Expandir o acesso aos serviços públicos digitais.	2333 - SERVIÇO DIGITAL OFERTADO / Unidade	104,00	34,00	32,69
424.1 - Expandir o acesso aos serviços públicos digitais.	2334 - PLATAFORMA DIGITAL OFERTADA / Unidade	0,00	2,00	-
424.2 - Melhorar a eficiência nos processos de gestão pública.	1901 - SOLUÇÃO TECNOLÓGICA IMPLANTADA / Unidade	0,00	0,00	-
424.2 - Melhorar a eficiência nos processos de gestão pública.	1917 - CAPACITAÇÃO REALIZADA / Unidade	2,00	10,00	500,00

424.2 - Melhorar a eficiência nos processos de gestão pública.	2187 - MODELO DE GOVERNANÇA IMPLANTADO / Unidade	0,00	0,00	-
424.2 - Melhorar a eficiência nos processos de gestão pública.	2334 - PLATAFORMA DIGITAL OFERTADA / Unidade	0,00	0,00	-
424.2 - Melhorar a eficiência nos processos de gestão pública.	2335 - SOLUÇÃO DE DADOS IMPLANTADA / Unidade	0,00	0,00	-
424.2 - Melhorar a eficiência nos processos de gestão pública.	2336 - PROCESSO DIGITALIZADO / Unidade	7.000,00	0,00	0,00
424.2 - Melhorar a eficiência nos processos de gestão pública.	2339 - MODELO DE GESTÃO IMPLANTADO / Unidade	1,00	1,00	100,00
424.2 - Melhorar a eficiência nos processos de gestão pública.	2347 - PROCESSO ADEQUADO / Unidade	1,00	1,00	100,00
424.2 - Melhorar a eficiência nos processos de gestão pública.	2356 - SOLUÇÃO DIGITAL OFERTADA / Unidade	1,00	2,00	200,00
424.3 - Promover a abordagem centrada no usuário dos serviços públicos digitais.	2337 - SOLUÇÃO DIGITAL IMPLANTADA / Unidade	0,00	0,00	-
424.4 - Ampliar mecanismos de defesa cibernética e de proteção de dados.	1901 - SOLUÇÃO TECNOLÓGICA IMPLANTADA / Unidade	0,00	0,00	-
424.4 - Ampliar mecanismos de defesa cibernética e de proteção de dados.	2338 - SEGURANÇA CIBERNÉTICA ESTRUTURADA / Unidade	1,00	0,00	0,00
424.5 - Garantir a execução adequada dos projetos de Transformação Digital do Governo do Estado.	2135 - UNIDADE DE GESTÃO MANTIDA / Unidade	1,00	1,00	100,00

## Identificação de Problemas

Objetivo Específico	Entrega	Âmbito	Problema	Impacto

## Execução orçamentária/financeira (por Órgão Executor)

Órgão Executor	Lei + Crédito (A)	Empenhado (B)	Pago (C)	%Empenhado (B/A)	%Pago (C/A)
CASA CIVIL	0,00	0,00	0,00	0,00	0,00
SEPLAG	39.821.205,43	26.985.013,73	17.122.188,71	67,77	43,00
<b>Total Geral</b>	<b>39.821.205,43</b>	<b>26.985.013,73</b>	<b>17.122.188,71</b>	<b>67,77</b>	<b>43,00</b>

### Execução orçamentária/financeira (por Fonte de Recursos)

Fonte de Recursos	Lei + Crédito (A)	Empenhado (B)	Pago (C)	%Empenhado (B/A)	%Pago (C/A)
500 - RECURSOS NÃO VINCULADOS DE IMPOSTOS	40.000,00	0,00	0,00	0,00	0,00
706 - TRANSFERÊNCIA ESPECIAL DA UNIÃO	7.227.000,00	0,00	0,00	0,00	0,00
754 - RECURSOS DE OPERAÇÕES DE CRÉDITO	32.554.205,43	26.985.013,73	17.122.188,71	82,89	52,60
<b>Total Geral:</b>	<b>39.821.205,43</b>	<b>26.985.013,73</b>	<b>17.122.188,71</b>	<b>67,77</b>	<b>43,00</b>

### Execução Extraorçamentária/financeira (por Fonte de Recursos)

Fonte de Recursos	Valor Extraorçamentário (B/A)
<b>Total Geral</b>	

### Execução orçamentária/financeira (por Entrega)

Objetivo Específico	Entrega	Lei + Crédito (A)	Empenhado (B)	%Empenhado (B/A)
Expandir o acesso aos serviços públicos digitais.	2333 - SERVIÇO DIGITAL OFERTADO	16.285.487,70	12.177.848,54	74,78
Expandir o acesso aos serviços públicos digitais.	2334 - PLATAFORMA DIGITAL OFERTADA	5.000,00	0,00	0,00
Melhorar a eficiência nos processos de gestão pública.	1901 - SOLUÇÃO TECNOLÓGICA IMPLANTADA	7.247.000,00	0,00	0,00
Melhorar a eficiência nos processos de gestão pública.	1917 - CAPACITAÇÃO REALIZADA	0,00	0,00	0,00

Melhorar a eficiência nos processos de gestão pública.	2187 - MODELO DE GOVERNANÇA IMPLANTADO	305.000,00	210.057,89	68,87
Melhorar a eficiência nos processos de gestão pública.	2334 - PLATAFORMA DIGITAL OFERTADA	5.000,00	0,00	0,00
Melhorar a eficiência nos processos de gestão pública.	2335 - SOLUÇÃO DE DADOS IMPLANTADA	13.283.624,00	12.513.673,53	94,20
Melhorar a eficiência nos processos de gestão pública.	2339 - MODELO DE GESTÃO IMPLANTADO	1.278.658,06	1.232.540,37	96,39
Melhorar a eficiência nos processos de gestão pública.	2347 - PROCESSO ADEQUADO	288.376,00	83.512,80	28,96
Melhorar a eficiência nos processos de gestão pública.	2356 - SOLUÇÃO DIGITAL OFERTADA	0,00	0,00	0,00
Ampliar mecanismos de defesa cibernética e de proteção de dados.	1901 - SOLUÇÃO TECNOLÓGICA IMPLANTADA	55.000,00	0,00	0,00
Ampliar mecanismos de defesa cibernética e de proteção de dados.	2338 - SEGURANÇA CIBERNÉTICA ESTRUTURADA	90.000,00	66.600,00	74,00
Garantir a execução adequada dos projetos de Transformação Digital do Governo do Estado.	2135 - UNIDADE DE GESTÃO MANTIDA	978.059,67	700.780,60	71,65
Total Geral:		<b>39.821.205,43</b>	<b>26.985.013,73</b>	<b>67,77</b>

## Análise do Desempenho Geral do Programa

### O que foi efetivamente entregue no período

#### REGIÃO 03 - GRANDE FORTALEZA / 424.5 / 2135 - UNIDADE DE GESTÃO MANTIDA / 46000000 - SEPLAG

Entre Janeiro e Dezembro de 2025, o gerenciamento dos processos desenvolvidos no âmbito da UGP do Programa Ceará Mais Digital foi realizado com o apoio técnico de 1 coordenador, 5 consultores individuais (sendo 2 especialistas em aquisições, 1 especialista financeiro, 1 especialista em gestão de mudança e 1 assessor jurídico), 1 Gerente de Monitoramento e Controle e 2 supervisores. Foram formalizados 36 contratos até o momento. Foram também realizadas as revisões do plano de aquisições, versão 1

#### REGIÃO 15 - ESTADO DO CEARÁ / 424.1 / 2333 - SERVIÇO DIGITAL OFERTADO / 46000000 - SEPLAG

O número total de serviços digitais ofertados resultou em 34 serviços digitais ofertados (31 serviços 100% digitais e 3 serviços parcialmente digitais) de janeiro a dezembro de 2025.

#### REGIÃO 15 - ESTADO DO CEARÁ / 424.1 / 2334 - PLATAFORMA DIGITAL OFERTADA / 46000000 - SEPLAG

Foram ofertadas 02 (duas) plataformas digitais, sendo 1 plataforma digital redesenhada (ce.gov.br/servicos) e 1 aplicativo modernizado (Ceará App), com realização no município de Fortaleza atendendo todo o Ceará, fazendo parte da transformação digital do Estado.

**REGIÃO 15 - ESTADO DO CEARÁ / 424.2 / 1917 - CAPACITAÇÃO REALIZADA / 30000000 - CASA CIVIL**

Realização de 10 capacitações referentes a treinamento e transferência tecnológica das soluções providas pela Casa Civil , com execução de 500% da meta programada para o ano.

**REGIÃO 15 - ESTADO DO CEARÁ / 424.2 / 2339 - MODELO DE GESTÃO IMPLANTADO / 46000000 - SEPLAG**

01 (um) Plano de Gestão de Mudanças implantado, com estratégias de ação com quatro principais pilares: Comunicação, Treinamento, Formadores de Opinião e Impactos Organizacionais, apresentado com aprovado à Unidade de Gerenciamento de Projetos (UGP) desta Secretaria, Secretário do Planejamento, Coordenadoria de Gestão e Despendimento de Pessoas (Cgdep), área de Comunicação, Escola de Gestão Pública (EGP-CE) e Banco Interamericano de Desenvolvimento (BID).

**REGIÃO 15 - ESTADO DO CEARÁ / 424.2 / 2347 - PROCESSO ADEQUADO / 46000000 - SEPLAG**

Realizada a adequação do processo de reescrita da Carta de Serviços ao Cidadão (Contrato 051/2024 SEPLAG-CE - OS 1.1/003), com foco na promoção de gestão e disponibilização dos serviços públicos.

**REGIÃO 15 - ESTADO DO CEARÁ / 424.2 / 2356 - SOLUÇÃO DIGITAL OFERTADA / 30000000 - CASA CIVIL**

Disponibilização de 2 soluções digitais (Jogo Digital da CNH Popular e e-Atos), com execução de 200% da meta programada para o ano.

## **Análise do Programa**

O programa Transformação Digital no Estado do Ceará contribui para o resultado temático "gestão pública efetiva, inovadora e humanizada, com foco nos impactos sustentáveis para a sociedade", tendo como público-alvo Órgãos e entidades do poder executivo estadual; cidadãos; e instituições privadas. O programa tem 5 objetivos específicos, que se busca realizar através das 15 entregas, sendo 10 executadas pela Seplag, e o restante executados pela Casa Civil, CGE, Etice e Cearaprev.

No período de janeiro a dezembro, dentre as 15 entregas, 8 estão com meta programada para 2025.

As entregas 'plataforma digital ofertada' do objetivo 424.1, 'solução tecnológica implantada' do 424.2, 'Modelo de governança implantado', 'Solução tecnológica implantada' do 424.2, 'Plataforma digital ofertada' do 424.2, 'Solução de dados implantada', 'Solução digital implantada' e 'Solução tecnológica implantada' do 424.4, não possuem metas para 2025, totalizando 7.

Das 10 entregas que estão sob a responsabilidade da Seplag, 5 apresentaram execução. Foram disponibilizados 34 novos serviços digitais no Portal Ceará Digital; com oferta de 2 plataformas digitais, sendo 1 digital redesenhada (ce.gov.br/servicos) e 1 aplicativo modernizado (Ceará App), Foi implantado 1 Plano de Gestão de Mudanças, além de 1 adequação do processo de reescrita da Carta de Serviços ao Cidadão, com foco na promoção de gestão e disponibilização dos serviços públicos. E a manutenção da Unidade Administrativa voltada à Transformação Digital do Programa Ceará mais Digital.

Das entregas com execução, 'Serviço digital ofertado' apresentou execução física entre 25% e 50%,; Enquanto as entregas 'Plataforma digital ofertada', 'modelo de gestão implantado', 'processo adequado' e 'Unidade de Gestão mantida' apresentaram entre 75% e 100% de execução. Essas entregas pertencem aos objetivos específicos 424.1, 424.2 'melhorar a eficiência nos processos de gestão pública' e 424.5 'Garantir a execução adequada dos projetos de Transformação Digital do Governo do Estado' respectivamente.

Dessas 5 entregas, somente a entrega 'Plataforma digital ofertada' não teve execução orçamentária, sendo realizada pelo corpo técnico do órgão. A entrega 'Serviço digital ofertado' empenhou 74,78% do orçamento previsto de R\$ 16.285.487,70 (Lei+Crédito). A entrega 'modelo de gestão implantado' teve empenhado de 96,39% do total Lei+crédito de R\$ 1.278.658.06. A entrega 'processo adequado' empenhou 28,96% do total Lei+crédito de R\$ 288.376,00. Já a entrega 'unidade de Gestão mantida' empenhou 71,65% do orçamento previsto de R\$ 978.059,67 (Lei+Crédito).

Nesse período, a Casa Civil apresentou execução de 2 entregas, sendo: 10 capacitações realizadas, voltados para conhecimentos de inovação, bem como priorização e ciências de dados, linguagem simples, métodos ágeis e módulos de visita técnica para agentes do Ceará sem Fome, beneficiando 605 pessoas, entre servidores e profissionais da área de comunicação e publicidade. A execução da meta acima do programado deveu-se a otimização das ações por meio de parcerias estratégicas (com o Programa Cientista Chefe) e da cooperação com os órgãos ESP e Alece. E a entrega de disponibilização de 2 soluções digitais (Jogo Digital da CNH Popular e e-Atos), teve execução de 200% da meta programada. A justificativa para a execução da meta além do programado, deveu-se a decisão da gestão da Casa Civil de priorizar em 2025 a disponibilização da solução e-Atos.

Em relação à execução orçamentária, a Seplag empenhou 67,77% dos recursos de Lei+Crédito (R\$ 39.821.205,43), enquanto a Casa Civil não teve empenho dos recursos de Lei+Crédito (R\$ 1.650.000,00) previstos para este ano.

Quanto à execução financeira do Programa, teve o total de R\$ 39.821.205,43 programado para 2025, foi empenhado o valor de R\$ 26.985.013,73 que equivale a 67,77% de execução.

Diante do exposto, considera-se relativamente satisfatório o desempenho do Programa no período de janeiro a dezembro.

---

## **Eixo: 4 - O CEARÁ QUE PARTICIPA, PLANEJA E ALCANÇA RESULTADOS**

### **Tema: 4.2 - PLANEJAMENTO, GESTÃO E TRANSFORMAÇÃO DIGITAL**

#### **Programa: 425 - GOVERNANÇA E GESTÃO CORPORATIVA**

##### **Órgão Gestor:**

46000000 - SEPLAG

**Órgão(s) Executor(es):**

ASSESSORIA ESPECIAL DA VICE-GOVERNADORIA

SECRETARIA DA ARTICULAÇÃO POLÍTICA

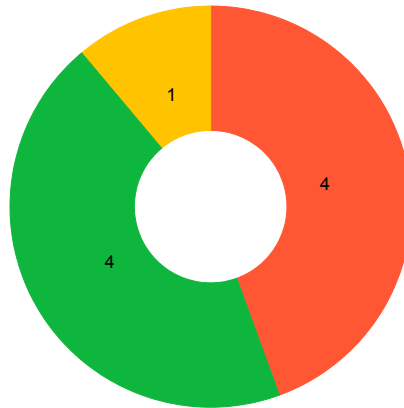
SECRETARIA DO PLANEJAMENTO E GESTÃO

**Público-alvo:** Tomadores de decisão, gestores de equipe e técnicos das instituições públicas estaduais do Ceará, órgãos e entidades públicas e sociedade.

**Situação do Monitoramento do Programa:** Validado

**Visão Geral do Programa**

**Execução Física das Entregas (%)**



● Até 25% ● 25,01% a 50% ● 50,01% a 75% ● 75,01% a 100% ● 100,01% a 200% ● Acima de 200,01% ● Não Acompanhado

Entregas sem meta para o ano vigente	Entregas sem meta mas com realização no ano vigente
7,00	2,00

**Desempenho Físico das Entrega(s)**

Objetivo Especifico	Entrega / Unidade de Medida	Programado	Realizado	% Execução Física
425.1 - Transformar a cultura organizacional, voltando-a para a inovação, a agilidade e a decisão baseada em evidências.	1911 - INSTITUIÇÃO APOIADA / Unidade	14,00	0,00	0,00
425.1 - Transformar a cultura organizacional, voltando-a para a inovação, a agilidade e a decisão baseada em evidências.	1913 - EVENTO APOIADO / Unidade	0,00	0,00	-

425.1 - Transformar a cultura organizacional, voltando-a para a inovação, a agilidade e a decisão baseada em evidências.	1951 - PLANO ELABORADO / Unidade	0,00	0,00	-
425.1 - Transformar a cultura organizacional, voltando-a para a inovação, a agilidade e a decisão baseada em evidências.	2119 - SISTEMA DE GESTÃO IMPLANTADO / Unidade	0,00	0,00	-
425.1 - Transformar a cultura organizacional, voltando-a para a inovação, a agilidade e a decisão baseada em evidências.	2339 - MODELO DE GESTÃO IMPLANTADO / Unidade	0,00	0,00	-
425.2 - Fortalecer a estratégia organizacional das instituições estaduais.	2357 - INSTRUMENTO DE GESTÃO IMPLANTADO / Unidade	1,00	10,00	1.000,00
425.3 - Fortalecer a governança das políticas públicas na perspectiva do alcance de resultados.	2340 - MODELO DE GOVERNANÇA ELABORADO / Unidade	0,00	0,00	-
425.4 - Conectar as práticas das instituições públicas aos princípios da sustentabilidade ambiental, social e de governança pública, alinhados aos Objetivos de Desenvolvimento Sustentável (ODS), da Agenda 2030.	1887 - AÇÃO IMPLANTADA / Unidade	0,00	4,00	-
425.4 - Conectar as práticas das instituições públicas aos princípios da sustentabilidade ambiental, social e de governança pública, alinhados aos Objetivos de Desenvolvimento Sustentável (ODS), da Agenda 2030.	2003 - ESTUDO E PESQUISA REALIZADOS / Unidade	1,00	1,00	100,00
425.4 - Conectar as práticas das instituições públicas aos princípios da sustentabilidade ambiental, social e de governança pública, alinhados aos Objetivos de Desenvolvimento Sustentável (ODS), da Agenda 2030.	2341 - CENTRO ADMINISTRATIVO GERIDO / Unidade	1,00	1,00	100,00

425.5 - Assegurar a plena execução dos sistemas auxiliares de Gestão corporativa.	2311 - SISTEMA DE GESTÃO ESTRUTURADO / Unidade	6,00	6,00	100,00
425.5 - Assegurar a plena execução dos sistemas auxiliares de Gestão corporativa.	2312 - SISTEMA DE GESTÃO MANTIDO / Unidade	6,00	6,00	100,00
425.6 - Ampliar o diálogo entre o Governo do Estado e os atores das diversas instâncias políticas governamentais e da sociedade civil cearense.	1966 - AÇÃO REALIZADA / Unidade	0,00	15,00	-
425.7 - Ampliar o impacto social de programas e projetos desenvolvidos por órgãos e entidades públicas, e pela sociedade civil organizada.	1894 - PROJETO APOIADO / Unidade	2,00	0,00	0,00
425.7 - Ampliar o impacto social de programas e projetos desenvolvidos por órgãos e entidades públicas, e pela sociedade civil organizada.	1943 - ASSESSORIA REALIZADA / Unidade	1,00	0,00	0,00
425.7 - Ampliar o impacto social de programas e projetos desenvolvidos por órgãos e entidades públicas, e pela sociedade civil organizada.	2003 - ESTUDO E PESQUISA REALIZADOS / Unidade	1,00	0,00	0,00

## Identificação de Problemas

Objetivo Específico	Entrega	Âmbito	Problema	Impacto
425.5 - Assegurar a plena execução dos sistemas auxiliares de Gestão corporativa.	2311 - SISTEMA DE GESTÃO ESTRUTURADO	Execução Física/ Operacional	Operacionalização de sistemas corporativos de origem e destino de recursos integrados	Alto

## Execução orçamentária/financeira (por Órgão Executor)

Órgão Executor	Lei + Crédito (A)	Empenhado (B)	Pago (C)	%Empenhado (B/A)	%Pago (C/A)
----------------	-------------------	---------------	----------	------------------	-------------

SEAP	0,00	0,00	0,00	0,00	0,00
SEPLAG	16.391.049,82	15.578.028,35	15.578.028,35	95,04	95,04
VICEGOV	0,00	0,00	0,00	0,00	0,00
<b>Total Geral</b>	<b>16.391.049,82</b>	<b>15.578.028,35</b>	<b>15.578.028,35</b>	<b>95,04</b>	<b>95,04</b>

### Execução orçamentária/financeira (por Fonte de Recursos)

Fonte de Recursos	Lei + Crédito (A)	Empenhado (B)	Pago (C)	%Empenhado (B/A)	%Pago (C/A)
500 - RECURSOS NÃO VINCULADOS DE IMPOSTOS	14.624.662,00	14.339.415,53	14.339.415,53	98,05	98,05
501 - OUTROS RECURSOS NÃO VINCULADOS	1.766.387,82	1.238.612,82	1.238.612,82	70,12	70,12
<b>Total Geral:</b>	<b>16.391.049,82</b>	<b>15.578.028,35</b>	<b>15.578.028,35</b>	<b>95,04</b>	<b>95,04</b>

### Execução Extraorçamentária/financeira (por Fonte de Recursos)

Fonte de Recursos	Valor Extraorçamentário (B/A)
<b>Total Geral</b>	

### Execução orçamentária/financeira (por Entrega)

Objetivo Específico	Entrega	Lei + Crédito (A)	Empenhado (B)	%Empenhado (B/A)
Transformar a cultura organizacional, voltando-a para a inovação, a agilidade e a decisão baseada em evidências.	1911 - INSTITUIÇÃO APOIADA	0,00	0,00	0,00
Conectar as práticas das instituições públicas aos princípios da sustentabilidade ambiental, social e de governança pública, alinhados aos Objetivos de Desenvolvimento Sustentável (ODS), da Agenda 2030.	2003 - ESTUDO E PESQUISA REALIZADOS	0,00	0,00	0,00

Conectar as práticas das instituições públicas aos princípios da sustentabilidade ambiental, social e de governança pública, alinhados aos Objetivos de Desenvolvimento Sustentável (ODS), da Agenda 2030.	2341 - CENTRO ADMINISTRATIVO GERIDO	293.400,00	0,00	0,00
Assegurar a plena execução dos sistemas auxiliares de Gestão corporativa.	2311 - SISTEMA DE GESTÃO ESTRUTURADO	1.472.987,82	1.238.612,82	84,09
Assegurar a plena execução dos sistemas auxiliares de Gestão corporativa.	2312 - SISTEMA DE GESTÃO MANTIDO	14.624.662,00	14.339.415,53	98,05
Ampliar o diálogo entre o Governo do Estado e os atores das diversas instâncias políticas governamentais e da sociedade civil cearense.	1966 - AÇÃO REALIZADA	0,00	0,00	0,00
Ampliar o impacto social de programas e projetos desenvolvidos por órgãos e entidades públicas, e pela sociedade civil organizada.	1894 - PROJETO APOIADO	0,00	0,00	0,00
Ampliar o impacto social de programas e projetos desenvolvidos por órgãos e entidades públicas, e pela sociedade civil organizada.	2003 - ESTUDO E PESQUISA REALIZADOS	0,00	0,00	0,00
<b>Total Geral:</b>		<b>16.391.049,82</b>	<b>15.578.028,35</b>	<b>95,04</b>

## Análise do Desempenho Geral do Programa

### O que foi efetivamente entregue no período

#### **REGIÃO 01 - CARIRI / 425.6 / 1966 - AÇÃO REALIZADA / 65000000 - SEAP**

Trata-se de ações de articulação política desenvolvidas por meio de reuniões, eventos e atividades com prefeitos, deputados estaduais e federais

#### **REGIÃO 02 - CENTRO SUL / 425.6 / 1966 - AÇÃO REALIZADA / 65000000 - SEAP**

Trata-se de ações de articulação política desenvolvidas por meio de reuniões, eventos e atividades com prefeitos, deputados estaduais e federais

#### **REGIÃO 03 - GRANDE FORTALEZA / 425.4 / 1887 - AÇÃO IMPLANTADA / 46000000 - SEPLAG**

No período de janeiro a dezembro de 2025, a Secretaria do Planejamento e Gestão (Seplag), implementou quatro ações no município de Fortaleza, voltadas à sustentabilidade ambiental, com o fortalecimento da estrutura de coleta e descarte de resíduos; a promoção de sensibilização e conscientização ambiental com eventos educativos; a realização de ação solidária socioambiental, com a coleta e doação de tampas plásticas; e a adoção de práticas sustentáveis, como o incentivo à reciclagem e à arborização.

**REGIÃO 03 - GRANDE FORTALEZA / 425.4 / 2003 - ESTUDO E PESQUISA REALIZADOS / 46000000 - SEPLAG**

No período de janeiro a dezembro de 2025, a Secretaria do Planejamento e Gestão (Seplag) concluiu o projeto voltado à análise de viabilidade para a implantação de parceria público-privada destinada à gestão condominial do Centro Administrativo do Cambéa, no município de Fortaleza. A iniciativa contemplou estudos de viabilidade técnica, econômico-financeira e de sustentabilidade, os quais fundamentaram a decisão pela não implementação da parceria com o setor privado.

**REGIÃO 03 - GRANDE FORTALEZA / 425.4 / 2341 - CENTRO ADMINISTRATIVO GERIDO / 46000000 - SEPLAG**

No período de janeiro a dezembro de 2025, a Secretaria do Planejamento e Gestão (Seplag) concentrou suas ações nos aspectos administrativos da gestão do Centro Administrativo, destacando-se a conclusão do processo licitatório para a contratação de empresa especializada na prestação de serviços de limpeza e de jardinagem, e a elaboração, em parceria com o Detran, de projeto destinado à análise e à proposição de melhorias no fluxo de veículos e na organização das vagas de estacionamento do Centro.

**REGIÃO 03 - GRANDE FORTALEZA / 425.6 / 1966 - AÇÃO REALIZADA / 65000000 - SEAP**

Trata-se de ações de articulação política desenvolvidas por meio de reuniões, eventos e atividades com prefeitos, deputados estaduais e federais

**REGIÃO 04 - LITORAL LESTE / 425.6 / 1966 - AÇÃO REALIZADA / 65000000 - SEAP**

Trata-se de ações de articulação política desenvolvidas por meio de reuniões, eventos e atividades com prefeitos, deputados estaduais e federais

**REGIÃO 05 - LITORAL NORTE / 425.6 / 1966 - AÇÃO REALIZADA / 65000000 - SEAP**

Trata-se de ações de articulação política desenvolvidas por meio de reuniões, eventos e atividades com prefeitos, deputados estaduais e federais

**REGIÃO 06 - LITORAL OESTE / VALE DO CURU / 425.6 / 1966 - AÇÃO REALIZADA / 65000000 - SEAP**

Trata-se de ações de articulação política desenvolvidas por meio de reuniões, eventos e atividades com prefeitos, deputados estaduais e federais

**REGIÃO 07 - MACIÇO DO BATURITÉ / 425.6 / 1966 - AÇÃO REALIZADA / 65000000 - SEAP**

Trata-se de ações de articulação política desenvolvidas por meio de reuniões, eventos e atividades com prefeitos, deputados estaduais e federais

**REGIÃO 08 - SERRA DA IBIAPABA / 425.6 / 1966 - AÇÃO REALIZADA / 65000000 - SEAP**

Trata-se de ações de articulação política desenvolvidas por meio de reuniões, eventos e atividades com prefeitos, deputados estaduais e federais

**REGIÃO 09 - SERTÃO CENTRAL / 425.6 / 1966 - AÇÃO REALIZADA / 65000000 - SEAP**

Trata-se de ações de articulação política desenvolvidas por meio de reuniões, eventos e atividades com prefeitos, deputados estaduais e federais

**REGIÃO 10 - SERTÃO DE CANINDÉ / 425.6 / 1966 - AÇÃO REALIZADA / 65000000 - SEAP**

Trata-se de ações de articulação política desenvolvidas por meio de reuniões, eventos e atividades com prefeitos, deputados estaduais e federais

**REGIÃO 11 - SERTÃO DE SOBRAL / 425.6 / 1966 - AÇÃO REALIZADA / 65000000 - SEAP**

Trata-se de ações de articulação política desenvolvidas por meio de reuniões, eventos e atividades com prefeitos, deputados estaduais e federais

**REGIÃO 12 - SERTÃO DOS CRATEÚS / 425.6 / 1966 - AÇÃO REALIZADA / 65000000 - SEAP**

Trata-se de ações de articulação política desenvolvidas por meio de reuniões, eventos e atividades com prefeitos, deputados estaduais e federais

**REGIÃO 13 - SERTÃO DOS INHAMUNS / 425.6 / 1966 - AÇÃO REALIZADA / 65000000 - SEAP**

Trata-se de ações de articulação política desenvolvidas por meio de reuniões, eventos e atividades com prefeitos, deputados estaduais e federais

**REGIÃO 14 - VALE DO JAGUARIBE / 425.6 / 1966 - AÇÃO REALIZADA / 65000000 - SEAP**

Trata-se de ações de articulação política desenvolvidas por meio de reuniões, eventos e atividades com prefeitos, deputados estaduais e federais

**REGIÃO 15 - ESTADO DO CEARÁ / 425.2 / 2357 - INSTRUMENTO DE GESTÃO IMPLANTADO / 46000000 - SEPLAG**

Implantação de 10 (dez) instrumentos de gestão, contemplando mapeamentos e redesenhos de processos, elaboração de planejamento estratégico, acompanhamento do Modelo de Governança e Gestão Pública, e disseminação de conhecimento sobre Gestão por Processos em 16 órgãos/entidades públicas, localizados no município de Fortaleza.

**REGIÃO 15 - ESTADO DO CEARÁ / 425.5 / 2311 - SISTEMA DE GESTÃO ESTRUTURADO / 46000000 - SEPLAG**

No período de janeiro a dezembro de 2025, a Secretaria do Planejamento e Gestão (Seplag) estruturou seis sistemas auxiliares: Modernização Administrativa; Material e Patrimônio; Gestão Corporativa de Compras; Logística de Transporte de Agentes Públicos em Serviço; Serviços Terceirizados; e o de Tecnologia da Informação e Comunicação; com melhorias em sistemas e no portal ObservAI, na segurança cibernética e na atualização de processos.

**REGIÃO 15 - ESTADO DO CEARÁ / 425.5 / 2312 - SISTEMA DE GESTÃO MANTIDO / 46000000 - SEPLAG**

No período de janeiro a dezembro de 2025, a Secretaria do Planejamento e Gestão (Seplag) realizou a manutenção dos Sistemas Auxiliares de Modernização Administrativa, de Material e Patrimônio, de Gestão Corporativa de Compras, de Logística de Transporte de Agentes Públicos em Serviço, de Serviços Terceirizados, e de Tecnologia da Informação e Comunicação, com o pagamento de despesas de pessoal e encargos sociais de servidores que estão lotados e envolvidos com as atividades desses sistemas.

**REGIÃO 15 - ESTADO DO CEARÁ / 425.6 / 1966 - AÇÃO REALIZADA / 65000000 - SEAP**

Trata-se de ações de articulação política desenvolvidas por meio de reuniões, eventos e atividades com prefeitos, deputados estaduais e federais

## **Análise do Programa**

O Programa Governança e Gestão Corporativa é composto por 16 entregas, sendo 5 executadas pela Vice-Governadoria, 10 pela Secretaria do Planejamento e Gestão (Seplag) e 1 pela Secretaria da Articulação Política (SEAP).

Em 2025, das 9 entregas com metas programadas para o ano, 5 apresentaram realizações (55,5%): 1. Implantação de 10 instrumentos de gestão em 16 órgãos/entidades públicas no município de Fortaleza, com a realização de mapeamentos e redesenhos de processos, elaboração de planejamento estratégico, acompanhamento do Modelo de Governança e Gestão Pública, e disseminação de conhecimento sobre Gestão por Processos, com execução física de 1.000%, índice acima do planejado devido as muitas demandas não previstas para o ano. 2. Conclusão do projeto voltado à análise de viabilidade para a implantação de parceria público-privada (100%) destinada à gestão condominial do Centro Administrativo do Cambé, no município de Fortaleza. A iniciativa contemplou estudos de viabilidade técnica, econômico-financeira e de sustentabilidade, os quais fundamentaram a decisão pela não implementação da parceria com o setor privado. 3. Ações concentradas nos aspectos administrativos da gestão do Centro Administrativo, destacando-se a conclusão do processo licitatório para a contratação de empresa especializada na prestação de serviços de limpeza e de jardinagem, e a elaboração, em parceria com o Detran, de projeto destinado à análise e à proposição de melhorias no fluxo de veículos e na organização das vagas de estacionamento do Centro. 4. Estruturação dos Sistemas Auxiliares (100%) de Modernização Administrativa; Material e Patrimônio; Gestão Corporativa de Compras; Logística de Transporte de Agentes Públicos em Serviço; Serviços Terceirizados; e o de Tecnologia da Informação e Comunicação; com melhorias em sistemas e no portal ObservAI, na segurança cibernética e na atualização de processos. 5. Manutenção dos Sistemas Auxiliares (100%) de Modernização Administrativa, de Material e Patrimônio, de Gestão Corporativa de Compras, de Logística de Transporte de Agentes Públicos em Serviço, de Serviços Terceirizados, e de Tecnologia da Informação e Comunicação, com o pagamento de despesas de pessoal e encargos sociais de servidores que estão lotados e envolvidos com as atividades desses sistemas.

As demais entregas (7) não possuem metas para 2025, mas 2 delas apresentaram resultados (28,57%): 1. Implementação de quatro ações no município de Fortaleza, voltadas à sustentabilidade ambiental, com o fortalecimento da estrutura de coleta e descarte de resíduos; a promoção de sensibilização e conscientização ambiental com eventos educativos; a realização de ação solidária socioambiental, com a coleta e doação de tampas plásticas; e a adoção de práticas sustentáveis, como o incentivo à reciclagem e à arborização. 2. Realização de 15 ações de articulação política junto à prefeitos municipais, deputados estaduais e federais, representantes de movimentos sociais e da sociedade civil, com o objetivo de fortalecer o diálogo institucional e contribuir para a melhoria da implementação das políticas públicas nas 15 regiões do Estado do Ceará.

Relativamente à execução orçamentária, apenas 3 entregas possuíam previsão de recursos para 2025: Centro Administrativo Gerido, Sistema de Gestão Estruturado e Sistemas de Gestão Mantido. Dentre elas, somente as duas últimas apresentaram empenho de recursos, alcançando níveis de execução de 84,09% e 98,05%, respectivamente. As demais entregas foram viabilizadas com a atuação do corpo técnico dos órgãos, sem utilização de recursos orçamentários específicos.

No geral, a Seplag foi o único órgão a prever recursos para 2025, registrando 95,04% de execução, o que corresponde a R\$ 15.578.028,35 em relação ao total de Lei + Crédito previsto para o ano (R\$ 16.391.049,82).

---

## **Eixo: 4 - O CEARÁ QUE PARTICIPA, PLANEJA E ALCANÇA RESULTADOS**

### **Tema: 4.2 - PLANEJAMENTO, GESTÃO E TRANSFORMAÇÃO DIGITAL**

#### **Programa: 428 - MODERNIZAÇÃO DA GESTÃO DE ATIVOS**

##### **Órgão Gestor:**

19000000 - SEFAZ

**Órgão(s) Executor(es):**

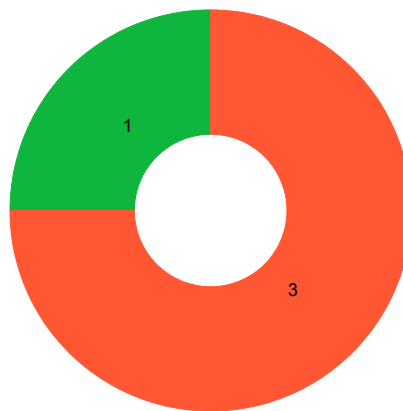
COMPANHIA DE PARTICIPAÇÃO DE ATIVOS DO CEARÁ

**Público-alvo:** Órgãos da Administração Pública do Estado do Ceará, incluindo suas autarquias, sociedades de economia mista e empresas públicas.

**Situação do Monitoramento do Programa:** Validado

**Visão Geral do Programa**

**Execução Física das Entregas (%)**



● Até 25% ● 25,01% a 50% ● 50,01% a 75% ● 75,01% a 100% ● 100,01% a 200% ● Acima de 200,01% ● Não Acompanhado

Entregas sem meta para o ano vigente	Entregas sem meta mas com realização no ano vigente
-	-

**Desempenho Físico das Entrega(s)**

Objetivo Especifico	Entrega / Unidade de Medida	Programado	Realizado	% Execução Física
428.1 - Promover a geração, otimização e melhor retorno possível dos ativos do Governo do Estado.	1901 - SOLUÇÃO TECNOLÓGICA IMPLANTADA / Unidade	1,00	0,00	0,00
428.1 - Promover a geração, otimização e melhor retorno possível dos ativos do Governo do Estado.	1943 - ASSESSORIA REALIZADA / Unidade	1,00	1,00	100,00

428.1 - Promover a geração, otimização e melhor retorno possível dos ativos do Governo do Estado.	2003 - ESTUDO E PESQUISA REALIZADOS / Unidade	1,00	0,00	0,00
428.1 - Promover a geração, otimização e melhor retorno possível dos ativos do Governo do Estado.	2175 - CERTIFICADO IMPLANTADO / Unidade	1,00	0,00	0,00

### Identificação de Problemas

Objetivo Específico	Entrega	Âmbito	Problema	Impacto

### Execução orçamentária/financeira (por Órgão Executor)

Órgão Executor	Lei + Crédito (A)	Empenhado (B)	Pago (C)	%Empenhado (B/A)	%Pago (C/A)
CEARAPAR	11.000.000,00	0,00	0,00	0,00	0,00
<b>Total Geral</b>	<b>11.000.000,00</b>	<b>0,00</b>	<b>0,00</b>	<b>0,00</b>	<b>0,00</b>

### Execução orçamentária/financeira (por Fonte de Recursos)

Fonte de Recursos	Lei + Crédito (A)	Empenhado (B)	Pago (C)	%Empenhado (B/A)	%Pago (C/A)
501 - OUTROS RECURSOS NÃO VINCULADOS	11.000.000,00	0,00	0,00	0,00	0,00
<b>Total Geral:</b>	<b>11.000.000,00</b>	<b>0,00</b>	<b>0,00</b>	<b>0,00</b>	<b>0,00</b>

### Execução Extraorçamentária/financeira (por Fonte de Recursos)

Fonte de Recursos	Valor Extraorçamentário (B/A)
<b>Total Geral</b>	

### Execução orçamentária/financeira (por Entrega)

Objetivo Específico	Entrega	Lei + Crédito (A)	Empenhado (B)	%Empenhado (B/A)
Promover a geração, otimização e melhor retorno possível dos ativos do Governo do Estado.	1901 - SOLUÇÃO TECNOLÓGICA IMPLANTADA	1.500.000,00	0,00	0,00
Promover a geração, otimização e melhor retorno possível dos ativos do Governo do Estado.	1943 - ASSESSORIA REALIZADA	7.500.000,00	0,00	0,00
Promover a geração, otimização e melhor retorno possível dos ativos do Governo do Estado.	2003 - ESTUDO E PESQUISA REALIZADOS	1.000.000,00	0,00	0,00
Promover a geração, otimização e melhor retorno possível dos ativos do Governo do Estado.	2175 - CERTIFICADO IMPLANTADO	1.000.000,00	0,00	0,00
Total Geral:		<b>11.000.000,00</b>	<b>0,00</b>	<b>0,00</b>

## Análise do Desempenho Geral do Programa

### O que foi efetivamente entregue no período

#### REGIÃO 15 - ESTADO DO CEARÁ / 428.1 / 1943 - ASSESSORIA REALIZADA / 19200005 - CEARAPAR

No ano de 2025 a CearaPar apoiou a SEPLAG no desenvolvimento de uma nova funcionalidade destinada ao cadastro das resoluções do Conselho Estadual de Administração e Gestão de Ativos (Conag), a qual foi 100% implantada, ampliando a organização, integração e disponibilidade das informações estratégicas sobre os ativos.

## **Análise do Programa**

O Programa de Modernização da Gestão de Ativos 428, tem como público alvo os Órgãos da Administração Pública do Estado do Ceará, incluindo suas autarquias, sociedades de economia mista e empresas públicas, com o objetivo específico de promover a geração, otimização e melhor retorno possível dos ativos do Governo do Estado. O programa tem 4 entregas, com sua execução física comentada a seguir:

- **Solução Tecnológica Implantada:** Foi criado um Monitoramento da Dívida do Estado para subsidiar as tomadas de decisões em relação à Securitização da Dívida. Com indicadores estratégicos e em parceria com a SEFAZ e a PGE, o painel conta com visões que permitem acompanhar a evolução da dívida, seu fluxo financeiro, o perfil do contribuinte, incluindo diversas tabelas e uma documentação abrangente. Foi desenvolvida a intranet corporativa personalizada para a realidade e necessidades da Companhia, integrada ao Google Workspace e focada na padronização, na transparência e na eficiência operacional, centralizando documentos, indicadores e fluxos em um único ambiente, com automações para notícias internas, painéis gerenciais e área do colaborador. O Sistema Tecnológico de Participações Societárias (SISPART) encontra-se em uso interno.

- **Assessoria Realizada:** No ano de 2025 a CearaPar apoiou a SEPLAG no desenvolvimento de uma nova funcionalidade destinada ao cadastro das resoluções do CONAG, a qual foi 100% implantada, ampliando a organização, integração e disponibilidade das informações estratégicas sobre os ativos.

- **Estudo e Pesquisa Realizados:** Em 2025 sobre Loterias - foi realizado um relatório situacional sobre os a exploração do serviço público de loterias do estado do Ceará, foi lançada o edital de concorrência para contratação Prestação de serviços de consultoria e assessoria especializada à CearaPar para a análise da viabilidade técnica, mercadológica, estatística, econômica e jurídica relacionadas ao setor lotérico cearense e ações de suporte aos trabalhos administrativos e financeiros da modelagem de concessão do serviço público de loteria no Estado do Ceará em conformidade com o arcabouço legal e regulatório federal e estadual vigente, especialmente o Decreto-Lei nº 6.259/1944, Lei Federal nº 14.790/2023 e Lei Estadual (CE) nº 18.848/2024. Sobre securitização - contratação da assessoria jurídica para prestação de serviços especializada à Cearapar na formatação do processo de contratação de instituição financeira, na modalidade de oportunidade de negócio (art. 28 da Lei das Estatais), com vistas à selecionar a instituição bancária que deverá estruturar a operação de securitização.

- **Certificado Implantado:** Em 2025 a CearaPar realizou fórum das estatais reunindo em torno de 100 participantes com representantes das 11 estatais. Em 2025, a CearaPar avançou na articulação com as estatais estaduais, em consonância com a Lei Complementar nº 335/2024, que a designa como representante das empresas públicas no Sistema de Inovação do Ceará. Nesse contexto, celebrou Acordo de Cooperação Técnica com a EMATERCE para mapeamento e estratégia de rentabilização de ativos, iniciativa que resultou na seleção de projeto conjunto para o CoLabs 2025, programa nacional de aceleração do GNova Lab. A ação integra a trilha de inovação em ativos intangíveis vinculada ao projeto HoldingLab, submetido à Fundação Cearense de Apoio ao Desenvolvimento Científico e Tecnológico (Funcap), iniciativa voltada à valorização estratégica e à maximização do retorno econômico dos ativos públicos. Com aprovação para execução em 2026.

- Quanto ao desempenho financeiro, ao tratar-se de sociedade de economia mista, não fazemos parte do orçamento do Estado. Não empenhamos despesas.

- Considera-se satisfatório o desempenho geral do programa no período de janeiro-dezembro, pois permanece dentro do período programado.

## **Eixo: 4 - O CEARÁ QUE PARTICIPA, PLANEJA E ALCANÇA RESULTADOS**

### **Tema: 4.3 - TRANSPARÊNCIA, ÉTICA E CONTROLE**

**Programa: 431 - COMUNICAÇÃO INSTITUCIONAL**

Órgão Gestor:

30000000 - CASA CIVIL

Órgão(s) Executor(es):

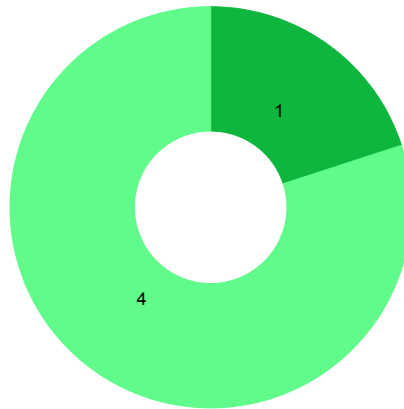
CASA CIVIL

Público-alvo: Cidadãos, instituições governamentais, Organizações Não Governamentais (ONGs), sociedade civil e órgãos de imprensa.

Situação do Monitoramento do Programa: Validado

**Visão Geral do Programa**

**Execução Física das Entregas (%)**



● Até 25% ● 25,01% a 50% ● 50,01% a 75% ● 75,01% a 100% ● 100,01% a 200% ● Acima de 200,01% ● Não Acompanhado

Entregas sem meta para o ano vigente	Entregas sem meta mas com realização no ano vigente
-	-

**Desempenho Físico das Entrega(s)**

Objetivo Especifico	Entrega / Unidade de Medida	Programado	Realizado	% Execução Física
431.1 - Aproximar governo e sociedade.	1890 - DOCUMENTO PUBLICADO / Unidade	240,00	246,00	102,50
431.1 - Aproximar governo e sociedade.	1891 - CAMPANHA REALIZADA / Unidade	33,00	47,00	142,42
431.1 - Aproximar governo e sociedade.	1892 - EVENTO REALIZADO / Unidade	1.377,00	1.615,00	117,28

431.1 - Aproximar governo e sociedade.	1893 - SERVIÇO REALIZADO / Unidade	4.411,00	6.781,00	153,73
431.1 - Aproximar governo e sociedade.	1894 - PROJETO APOIADO / Unidade	151,00	143,00	94,70

### Identificação de Problemas

Objetivo Específico	Entrega	Âmbito	Problema	Impacto

### Execução orçamentária/financeira (por Órgão Executor)

Órgão Executor	Lei + Crédito (A)	Empenhado (B)	Pago (C)	%Empenhado (B/A)	%Pago (C/A)
CASA CIVIL	234.014.920,50	231.846.992,35	211.763.490,79	99,07	90,49
<b>Total Geral</b>	<b>234.014.920,50</b>	<b>231.846.992,35</b>	<b>211.763.490,79</b>	<b>99,07</b>	<b>90,49</b>

### Execução orçamentária/financeira (por Fonte de Recursos)

Fonte de Recursos	Lei + Crédito (A)	Empenhado (B)	Pago (C)	%Empenhado (B/A)	%Pago (C/A)
500 - RECURSOS NÃO VINCULADOS DE IMPOSTOS	234.014.920,50	231.846.992,35	211.763.490,79	99,07	90,49
<b>Total Geral:</b>	<b>234.014.920,50</b>	<b>231.846.992,35</b>	<b>211.763.490,79</b>	<b>99,07</b>	<b>90,49</b>

### Execução Extraorçamentária/financeira (por Fonte de Recursos)

Fonte de Recursos	Valor Extraorçamentário (B/A)
<b>Total Geral</b>	

### Execução orçamentária/financeira (por Entrega)

Objetivo Específico	Entrega	Lei + Crédito (A)	Empenhado (B)	%Empenhado (B/A)

Aproximar governo e sociedade.	1890 - DOCUMENTO PUBLICADO	4.544.509,70	4.481.009,70	98,60
Aproximar governo e sociedade.	1891 - CAMPANHA REALIZADA	157.847.280,00	157.846.035,01	100,00
Aproximar governo e sociedade.	1892 - EVENTO REALIZADO	41.283.051,80	40.385.012,58	97,82
Aproximar governo e sociedade.	1893 - SERVIÇO REALIZADO	0,00	0,00	0,00
Aproximar governo e sociedade.	1894 - PROJETO APOIADO	30.340.079,00	29.134.935,06	96,03
Total Geral:		<b>234.014.920,50</b>	<b>231.846.992,35</b>	<b>99,07</b>

## Análise do Desempenho Geral do Programa

### O que foi efetivamente entregue no período

#### REGIÃO 01 - CARIRI / 431.1 / 1892 - EVENTO REALIZADO / 30000000 - CASA CIVIL

Realização de 78 eventos na Região do Cariri em 26 municípios: ABAIARA, ALTANEIRA, ANTONINA DO NORTE, ARARIPE, ASSARÉ, AURORA, BARBALHA, BARRO, BREJO SANTO, CAMPOS SALES, CARIRIAÇU, CRATO, FARIAS BRITO, JARDIM, JUAZEIRO DO NORTE, LAVRAS DA MANGABEIRA, MAURITI, MILAGRES, MISSÃO VELHA, NOVA OLINDA, PENAFORTE, PORTEIRAS, POTENGI, SANTANA DO CARIRI, TARRAFAS e VÁRZEA ALEGRE.

#### REGIÃO 01 - CARIRI / 431.1 / 1894 - PROJETO APOIADO / 30000000 - CASA CIVIL

Apoio a 11 projetos de parcerias em regime de mútua cooperação para execução de projetos de interesse público, por meio de entes públicos ou privados, sem fins lucrativos, voltados ao incentivo da cultura, do crescimento da economia e da geração de emprego e renda.

#### REGIÃO 02 - CENTRO SUL / 431.1 / 1892 - EVENTO REALIZADO / 30000000 - CASA CIVIL

Realização de 26 eventos na Região do Centro Sul em 11 municípios: ACOPIARA, CARIÚS, CATARINA, CEDRO, ICÓ, IGUATU, IPAUMIRIM, JUCÁS, ORÓS, QUIXELÔ e SABOEIRO.

#### REGIÃO 02 - CENTRO SUL / 431.1 / 1894 - PROJETO APOIADO / 30000000 - CASA CIVIL

Apoio a 4 projetos de parcerias em regime de mútua cooperação para execução de projetos de interesse público, por meio de entes públicos ou privados, sem fins lucrativos, voltados ao incentivo da cultura, do crescimento da economia e da geração de emprego e renda.

#### REGIÃO 03 - GRANDE FORTALEZA / 431.1 / 1892 - EVENTO REALIZADO / 30000000 - CASA CIVIL

Realização de 1.209 eventos na Região da Grande Fortaleza em 19 municípios: AQUIRAZ, CASCAVEL, CAUCAIA, CHOROZINHO, EUSÉBIO, FORTALEZA, GUAIÚBA, HORIZONTE, ITAITINGA, MARACANAÚ, MARANGUAPE, PACAJUS, PACATUBA, PARACURU, PARAIPABA, PINDORETAMA, SÃO GONÇALO DO AMARANTE, SÃO LUIS DO CURU e TRAIRI.

#### REGIÃO 03 - GRANDE FORTALEZA / 431.1 / 1894 - PROJETO APOIADO / 30000000 - CASA CIVIL

Apoio a 87 projetos de parcerias em regime de mútua cooperação para execução de projetos de interesse público, por meio de entes públicos ou privados, sem fins lucrativos, voltados ao incentivo da cultura, do crescimento da economia e da geração de emprego e renda.

#### REGIÃO 04 - LITORAL LESTE / 431.1 / 1892 - EVENTO REALIZADO / 30000000 - CASA CIVIL

Realização de 30 eventos na Região do Litoral Leste em 6 municípios: ARACATI, BEBERIBE, FORTIM, ICAPUÍ, ITAIÇABA e JAGUARUANA.

**REGIÃO 04 - LITORAL LESTE / 431.1 / 1894 - PROJETO APOIADO / 30000000 - CASA CIVIL**

Apoio a 2 projetos de parcerias em regime de mútua cooperação para execução de projetos de interesse público, por meio de entes públicos ou privados, sem fins lucrativos, voltados ao incentivo da cultura, do crescimento da economia e da geração de emprego e renda.

**REGIÃO 05 - LITORAL NORTE / 431.1 / 1892 - EVENTO REALIZADO / 30000000 - CASA CIVIL**

Realização de 23 eventos na Região do Litoral Norte em 11 municípios: ACARAÚ, BARROQUINHA, BELA CRUZ, CAMOCIM, CHAVAL, GRANJA, ITAREMA, JIOCA DE JERICOACOARA, MARCO, MARTINÓPOLE e MORRINHOS.

**REGIÃO 05 - LITORAL NORTE / 431.1 / 1894 - PROJETO APOIADO / 30000000 - CASA CIVIL**

Apoio a 2 projetos de parcerias em regime de mútua cooperação para execução de projetos de interesse público, por meio de entes públicos ou privados, sem fins lucrativos, voltados ao incentivo da cultura, do crescimento da economia e da geração de emprego e renda.

**REGIÃO 06 - LITORAL OESTE / VALE DO CURU / 431.1 / 1892 - EVENTO REALIZADO / 30000000 - CASA CIVIL**

Realização de 27 eventos no Vale do Curu e Litoral Oeste em 10 municípios: AMONTADA, APUIARÉS, GENERAL SAMPAIO, IRAUÇUBA, ITAPAJÉ, ITAPIPOCA, PENTECOSTE, TEJUÇUOCA, TURURU e URUBURETAMA.

**REGIÃO 06 - LITORAL OESTE / VALE DO CURU / 431.1 / 1894 - PROJETO APOIADO / 30000000 - CASA CIVIL**

Apoio a 3 projetos de parcerias em regime de mútua cooperação para execução de projetos de interesse público, por meio de entes públicos ou privados, sem fins lucrativos, voltados ao incentivo da cultura, do crescimento da economia e da geração de emprego e renda.

**REGIÃO 07 - MACIÇO DO BATURITÉ / 431.1 / 1892 - EVENTO REALIZADO / 30000000 - CASA CIVIL**

Realização de 38 eventos na Região do Maciço de Baturité em 12 municípios: ACARAPE, ARACOIABA, ARATUBA, BARREIRA, BATURITÉ, CAPISTRANO, GUARAMIRANGA, ITAPIÚNA, MULUNGU, OCARA, PALMÁCIA e REDENÇÃO.

**REGIÃO 07 - MACIÇO DO BATURITÉ / 431.1 / 1894 - PROJETO APOIADO / 30000000 - CASA CIVIL**

Apoio a 2 projetos de parcerias em regime de mútua cooperação para execução de projetos de interesse público, por meio de entes públicos ou privados, sem fins lucrativos, voltados ao incentivo da cultura, do crescimento da economia e da geração de emprego e renda.

**REGIÃO 08 - SERRA DA IBIAPABA / 431.1 / 1892 - EVENTO REALIZADO / 30000000 - CASA CIVIL**

Realização de 17 eventos na Região da Serra da Ibiapaba em 7 municípios: CARNAUBAL, CROATÁ, GUARACIABA DO NORTE, SÃO BENEDITO, TIANGUÁ, UBAJARA e VIÇOSA DO CEARÁ.

**REGIÃO 08 - SERRA DA IBIAPABA / 431.1 / 1894 - PROJETO APOIADO / 30000000 - CASA CIVIL**

Apoio a 4 projetos de parcerias em regime de mútua cooperação para execução de projetos de interesse público, por meio de entes públicos ou privados, sem fins lucrativos, voltados ao incentivo da cultura, do crescimento da economia e da geração de emprego e renda.

**REGIÃO 09 - SERTÃO CENTRAL / 431.1 / 1892 - EVENTO REALIZADO / 30000000 - CASA CIVIL**

Realização de 32 eventos na Região do Sertão Central em 11 municípios: BANABUIÚ, CHORÓ, DEP. IRAPUAN PINHEIRO, IBICUITINGA, MILHÃ, MOMBAÇA, PEDRABRANCA, QUIXADÁ, QUIXERAMOBIM, SENADOR POMPEU e SOLONÓPOLE.

**REGIÃO 09 - SERTÃO CENTRAL / 431.1 / 1894 - PROJETO APOIADO / 30000000 - CASA CIVIL**

Apoio a 5 projetos de parcerias em regime de mútua cooperação para execução de projetos de interesse público, por meio de entes públicos ou privados, sem fins lucrativos, voltados ao incentivo da cultura, do crescimento da economia e da geração de emprego e renda.

**REGIÃO 10 - SERTÃO DE CANINDÉ / 431.1 / 1892 - EVENTO REALIZADO / 30000000 - CASA CIVIL**

Realização de 26 eventos na Região do Sertão de Canindé em 6 municípios: BOA VIAGEM, CANINDÉ, CARIDADE, ITATIRA, MADALENA e PARAMOTI.

**REGIÃO 10 - SERTÃO DE CANINDÉ / 431.1 / 1894 - PROJETO APOIADO / 30000000 - CASA CIVIL**

Apoio a 5 projetos de parcerias em regime de mútua cooperação para execução de projetos de interesse público, por meio de entes públicos ou privados, sem fins lucrativos, voltados ao incentivo da cultura, do crescimento da economia e da geração de emprego e renda.

**REGIÃO 11 - SERTÃO DE SOBRAL / 431.1 / 1892 - EVENTO REALIZADO / 30000000 - CASA CIVIL**

Realização de 30 eventos no Sertão de Sobral em 16 municípios: ALCÂNTARAS, CARIRÉ, COREAÚ, FORQUILHA, FRECHEIRINHA, GRAÇA, GROAÍRAS, MERUOCA, MORAÚJO, MUCAMBO, PACUJÁ, PIRES FERREIRA, RERIUTABA, SENADOR SÁ, SOBRAL e VARJOTA.

**REGIÃO 11 - SERTÃO DE SOBRAL / 431.1 / 1894 - PROJETO APOIADO / 30000000 - CASA CIVIL**

Apoio a 3 projetos de parcerias em regime de mútua cooperação para execução de projetos de interesse público, por meio de entes públicos ou privados, sem fins lucrativos, voltados ao incentivo da cultura, do crescimento da economia e da geração de emprego e renda.

**REGIÃO 12 - SERTÃO DOS CRATEÚS / 431.1 / 1892 - EVENTO REALIZADO / 30000000 - CASA CIVIL**

Realização de 42 eventos na Região do Sertão de Crateús em 13 municípios: ARARENDÁ, CATUNDA, CRATEÚS, HIDROLÂNDIA, INDEPENDÊNCIA, IPAPORANGA, IPUEIRAS, MONSENHOR TABOSA, NOVA RUSSAS, NOVO ORIENTE, PORANGA, SANTA QUITÉRIA e TAMBORIL.

**REGIÃO 12 - SERTÃO DOS CRATEÚS / 431.1 / 1894 - PROJETO APOIADO / 30000000 - CASA CIVIL**

Apoio a 1 projeto de parceria em regime de mútua cooperação para execução de projetos de interesse público, por meio de entes públicos ou privados, sem fins lucrativos, voltados ao incentivo da cultura, do crescimento da economia e da geração de emprego e renda.

**REGIÃO 13 - SERTÃO DOS INHAMUNS / 431.1 / 1892 - EVENTO REALIZADO / 30000000 - CASA CIVIL**

Realização de 5 eventos na Região dos Inhamuns em 3 municípios: AIUABA, PARAMBU e TAUÁ.

**REGIÃO 13 - SERTÃO DOS INHAMUNS / 431.1 / 1894 - PROJETO APOIADO / 30000000 - CASA CIVIL**

Apoio a 2 projetos de parcerias em regime de mútua cooperação para execução de projetos de interesse público, por meio de entes públicos ou privados, sem fins lucrativos, voltados ao incentivo da cultura, do crescimento da economia e da geração de emprego e renda.

**REGIÃO 14 - VALE DO JAGUARIBE / 431.1 / 1892 - EVENTO REALIZADO / 30000000 - CASA CIVIL**

Realização de 32 eventos na Região do Vale do Jaguaribe em 13 municípios: ALTO SANTO, ERERÊ, IRACEMA, JAGUARETAMA, JAGUARIBARA, JAGUARIBE, LIMOEIRO DO NORTE, MORADA NOVA, PALHANO, QUIXERÉ, RUSSAS, SÃO JOÃO DO JAGUARIBE e TABULEIRO DO NORTE.

**REGIÃO 14 - VALE DO JAGUARIBE / 431.1 / 1894 - PROJETO APOIADO / 30000000 - CASA CIVIL**

Apoio a 3 projetos de parcerias em regime de mútua cooperação para execução de projetos de interesse público, por meio de entes públicos ou privados, sem fins lucrativos, voltados ao incentivo da cultura, do crescimento da economia e da geração de emprego e renda.

**REGIÃO 15 - ESTADO DO CEARÁ / 431.1 / 1890 - DOCUMENTO PUBLICADO / 30000000 - CASA CIVIL**

Publicação de 246 edições do Diário Oficial do Estado (DOE-CE), com execução de 102,50% da meta programada para o ano.

**REGIÃO 15 - ESTADO DO CEARÁ / 431.1 / 1891 - CAMPANHA REALIZADA / 30000000 - CASA CIVIL**

Realização de 47 campanhas publicitárias, com execução de 142,42% da meta programada para o ano.

**REGIÃO 15 - ESTADO DO CEARÁ / 431.1 / 1893 - SERVIÇO REALIZADO / 30000000 - CASA CIVIL**

Serviço de comunicação de 6.781 matérias jornalísticas, com execução de 153,73% da meta programada para o ano.

**REGIÃO 15 - ESTADO DO CEARÁ / 431.1 / 1894 - PROJETO APOIADO / 30000000 - CASA CIVIL**

Apoio a 9 projetos de parcerias em regime de mútua cooperação para execução de projetos de interesse público, por meio de entes públicos ou privados, sem fins lucrativos, voltados ao incentivo da cultura, do crescimento da economia e da geração de emprego e renda.

### **Análise do Programa**

No PPA 2024-2027, o Programa 431 *Comunicação Institucional* está relacionado ao eixo O Ceará que participa, planeja e alcança resultados, no tema *Transparência, Ética e Controle*, cujo resultado esperado é instituições públicas íntegras e transparentes, com linguagem simples e acessível, promovendo o controle institucional e a participação social de forma ampla e efetiva.

O Programa tem o objetivo específico de aproximar governo e sociedade. O público-alvo é composto por cidadãos, instituições governamentais, organizações não governamentais, sociedade civil e órgãos de imprensa, com parte das entregas do programa, a exemplo das campanhas publicitárias e dos serviços de comunicação, realizados por meio de diversos canais e mídias especializadas alcançando públicos de diversos segmentos em todo o Estado do Ceará, no Brasil e também no exterior.

Com base na análise das cinco entregas do programa, registra-se em 2025 a superação da meta em quatro entregas e outra entrega com 94,7% de execução no período.

Do total do orçamento autorizado (lei+créditos) para o Programa, em 2025, no valor de R\$234.014.920,50, registra-se o valor empenhado de R\$231.846.992,35, com execução de 99,07% em recursos da fonte do tesouro estadual (500 *Recursos não vinculados de impostos*).

As ações do Programa que mais executaram recursos orçamentários-financeiros em 2025 foram *Criação, produção, veiculação das ações governamentais*, com execução de R\$44.939.954,94 (19,38%) e *Coordenação, organização, mobilização e estruturação de eventos*, com execução de R\$37.627.880,09 (16,23%).

A comunicação institucional do governo do Ceará atuou fortemente em 2025 nos setores social, de saúde, e de segurança pública e defesa social, refletindo as prioridades de investimento direto na qualidade de vida da população. Também houve campanhas nas áreas de infraestrutura, cidades e habitação; turismo e desenvolvimento econômico; meio ambiente e proteção animal; trabalho, ciência e tecnologia, desenvolvimento agrário e arrecadação; e cultura e gestão.

Em observância ao princípio da publicidade, a fim de que os atos da Administração sejam conhecidos, as publicações realizadas por meio do Diário Oficial do Estado além de proporcionarem padronização e a organização da memória administrativa em sequência cronológica, também contribuíram para a eficácia e validade jurídica, o controle social e transparência da gestão, e à prestação de contas à sociedade.

---

## **Eixo: 4 - O CEARÁ QUE PARTICIPA, PLANEJA E ALCANÇA RESULTADOS**

### **Tema: 4.3 - TRANSPARÊNCIA, ÉTICA E CONTROLE**

#### **Programa: 432 - CONTROLE EXTERNO DA ADMINISTRAÇÃO PÚBLICA ESTADUAL E MUNICIPAL**

**Órgão Gestor:**

02000000 - TCE

**Órgão(s) Executor(es):**

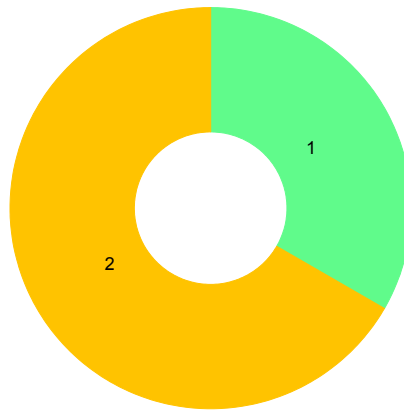
TRIBUNAL DE CONTAS DO ESTADO

Público-alvo: Órgãos e Entidades da Administração Pública Estadual e Municipal.

Situação do Monitoramento do Programa: **Validado**

## Visão Geral do Programa

### Execução Física das Entregas (%)



● Até 25% ● 25,01% a 50% ● 50,01% a 75% ● 75,01% a 100% ● 100,01% a 200% ● Acima de 200,01% ● Não Acompanhado

Entregas sem meta para o ano vigente	Entregas sem meta mas com realização no ano vigente
-	-

### Desempenho Físico das Entrega(s)

Objetivo Específico	Entrega / Unidade de Medida	Programado	Realizado	% Execução Física
432.1 - Fomentar a boa e regular aplicação dos recursos públicos por seus administradores e demais responsáveis.	1976 - PRESTAÇÃO DE CONTAS JULGADA / Unidade	800,00	1.442,00	180,25
432.1 - Fomentar a boa e regular aplicação dos recursos públicos por seus administradores e demais responsáveis.	1977 - FISCALIZAÇÃO JULGADA / Unidade	80,00	187,00	233,75
432.2 - Contribuir para o desenvolvimento da sociedade e qualificação dos gestores públicos.	1964 - PESSOA CAPACITADA / Unidade	4.797,00	15.202,00	316,91

## Identificação de Problemas

Objetivo Específico	Entrega	Âmbito	Problema	Impacto

## Execução orçamentária/financeira (por Órgão Executor)

Órgão Executor	Lei + Crédito (A)	Empenhado (B)	Pago (C)	%Empenhado (B/A)	%Pago (C/A)
TCE	3.433.964,27	3.426.744,52	3.134.892,48	99,79	91,29
<b>Total Geral</b>	<b>3.433.964,27</b>	<b>3.426.744,52</b>	<b>3.134.892,48</b>	<b>99,79</b>	<b>91,29</b>

## Execução orçamentária/financeira (por Fonte de Recursos)

Fonte de Recursos	Lei + Crédito (A)	Empenhado (B)	Pago (C)	%Empenhado (B/A)	%Pago (C/A)
500 - RECURSOS NÃO VINCULADOS DE IMPOSTOS	3.433.964,27	3.426.744,52	3.134.892,48	99,79	91,29
<b>Total Geral:</b>	<b>3.433.964,27</b>	<b>3.426.744,52</b>	<b>3.134.892,48</b>	<b>99,79</b>	<b>91,29</b>

## Execução Extraorçamentária/financeira (por Fonte de Recursos)

Fonte de Recursos	Valor Extraorçamentário (B/A)
<b>Total Geral</b>	

## Execução orçamentária/financeira (por Entrega)

Objetivo Específico	Entrega	Lei + Crédito (A)	Empenhado (B)	%Empenhado (B/A)
Fomentar a boa e regular aplicação dos recursos públicos por seus administradores e demais responsáveis.	1977 - FISCALIZAÇÃO JULGADA	100.138,10	99.195,17	99,06

Contribuir para o desenvolvimento da sociedade e qualificação dos gestores públicos.	1964 - PESSOA CAPACITADA	3.333.826,17	3.327.549,35	99,81
Total Geral:		<b>3.433.964,27</b>	<b>3.426.744,52</b>	<b>99,79</b>

## Análise do Desempenho Geral do Programa

### O que foi efetivamente entregue no período

**REGIÃO 03 - GRANDE FORTALEZA / 432.1 / 1976 - PRESTAÇÃO DE CONTAS JULGADA / 02000000 - TCE**

- Julgados 1.442 processos espécies tomadas e prestações de contas de gestão, nos termos do Art. 5º da Resolução administrativa nº 07/2021 do Tribunal de Contas do Estado do Ceará.

**REGIÃO 03 - GRANDE FORTALEZA / 432.1 / 1977 - FISCALIZAÇÃO JULGADA / 02000000 - TCE**

- Julgados 187 processos nas espécies da categoria de instrumentos de controle e aprimoramento da gestão pública, nos termos do Art. 8º, da Resolução Administrativa nº 07/2021.

**REGIÃO 03 - GRANDE FORTALEZA / 432.2 / 1964 - PESSOA CAPACITADA / 02000000 - TCE**

Capacitação de 15.202 pessoas em cursos presenciais e a distância.

### Análise do Programa

O Programa "Controle Externo da Administração Pública Estadual e Municipal" é direcionado aos jurisdicionados do TCE Ceará e à sociedade em geral. Seus objetivos incluem o julgamento tempestivo dos processos de tomadas e prestações de contas de gestão e dos instrumentos de controle e aprimoramento da gestão pública, além de contribuir para o desenvolvimento da sociedade e a qualificação dos gestores públicos.

No ano de 2025, o Tribunal de Contas do Estado do Ceará (TCE Ceará) julgou 187 processos classificados como instrumentos de controle e aprimoramento da gestão pública, e concluiu o julgamento de 1.442 processos de tomadas e prestações de contas de gestão.

No mesmo período, o TCE Ceará promoveu 15.202 capacitações por meio de suas ações educacionais, tanto na modalidade a distância quanto presencial, com eventos realizados em diversos municípios do estado.

Informa-se que a execução orçamentária e financeira ocorreu conforme o cronograma estabelecido pela administração do órgão. Adicionalmente, informa-se que as metas planejadas foram integralmente alcançadas, superando as expectativas em relação aos julgamentos das fiscalizações, aos julgamentos dos processos de tomada e prestações de contas de gestão e especialmente em relação ao número de capacitações realizadas.

## Eixo: 4 - O CEARÁ QUE PARTICIPA, PLANEJA E ALCANÇA RESULTADOS

### Tema: 4.3 - TRANSPARÊNCIA, ÉTICA E CONTROLE

#### Programa: 433 - FOMENTO À ÉTICA E À INTEGRIDADE

##### Órgão Gestor:

41000000 - CGE

##### Órgão(s) Executor(es):

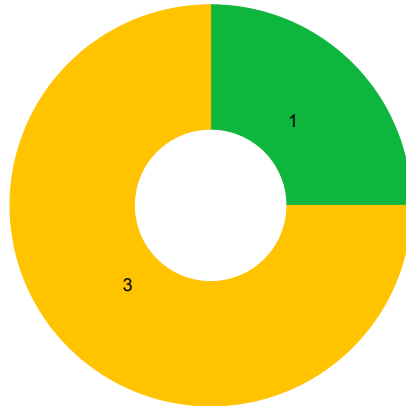
CONTROLADORIA E OUVIDORIA GERAL DO ESTADO

**Público-alvo: Órgãos e entidades do Poder Executivo estadual.**

Situação do Monitoramento do Programa: **Validado**

## Visão Geral do Programa

### Execução Física das Entregas (%)



● Até 25% ● 25,01% a 50% ● 50,01% a 75% ● 75,01% a 100% ● 100,01% a 200% ● Acima de 200,01% ● Não Acompanhado

Entregas sem meta para o ano vigente	Entregas sem meta mas com realização no ano vigente
-	-

### Desempenho Físico das Entrega(s)

Objetivo Especifico	Entrega / Unidade de Medida	Programado	Realizado	% Execução Física
433.1 - Implantar a cultura da integridade nos órgãos e entidades da Administração Pública Estadual.	1917 - CAPACITAÇÃO REALIZADA / Unidade	7,00	22,00	314,29
433.1 - Implantar a cultura da integridade nos órgãos e entidades da Administração Pública Estadual.	2004 - SELO CONCEDIDO / Unidade	5,00	20,00	400,00
433.1 - Implantar a cultura da integridade nos órgãos e entidades da Administração Pública Estadual.	2012 - COMITÊ IMPLANTADO / Unidade	5,00	31,00	620,00

433.1 - Implantar a cultura da integridade nos órgãos e entidades da Administração Pública Estadual.	2148 - PLANO IMPLANTADO / Unidade	5,00	4,00	80,00
--	-----------------------------------	------	------	-------

### Identificação de Problemas

Objetivo Específico	Entrega	Âmbito	Problema	Impacto

### Execução orçamentária/financeira (por Órgão Executor)

Órgão Executor	Lei + Crédito (A)	Empenhado (B)	Pago (C)	%Empenhado (B/A)	%Pago (C/A)
CGE	3.097.709,50	3.054.937,91	3.054.937,91	98,62	98,62
<b>Total Geral</b>	<b>3.097.709,50</b>	<b>3.054.937,91</b>	<b>3.054.937,91</b>	<b>98,62</b>	<b>98,62</b>

### Execução orçamentária/financeira (por Fonte de Recursos)

Fonte de Recursos	Lei + Crédito (A)	Empenhado (B)	Pago (C)	%Empenhado (B/A)	%Pago (C/A)
500 - RECURSOS NÃO VINCULADOS DE IMPOSTOS	3.097.709,50	3.054.937,91	3.054.937,91	98,62	98,62
<b>Total Geral:</b>	<b>3.097.709,50</b>	<b>3.054.937,91</b>	<b>3.054.937,91</b>	<b>98,62</b>	<b>98,62</b>

### Execução Extraorçamentária/financeira (por Fonte de Recursos)

Fonte de Recursos	Valor Extraorçamentário (B/A)
<b>Total Geral</b>	

### Execução orçamentária/financeira (por Entrega)

Objetivo Específico	Entrega	Lei + Crédito (A)	Empenhado (B)	%Empenhado (B/A)

Implantar a cultura da integridade nos órgãos e entidades da Administração Pública Estadual.	2148 - PLANO IMPLANTADO	3.097.709,50	3.054.937,91	98,62
Total Geral:		<b>3.097.709,50</b>	<b>3.054.937,91</b>	<b>98,62</b>

## Análise do Desempenho Geral do Programa

### O que foi efetivamente entregue no período

#### REGIÃO 15 - ESTADO DO CEARÁ / 433.1 / 1917 - CAPACITAÇÃO REALIZADA / 41000000 - CGE

Foram realizadas 22 oficinas direcionadas aos integrantes dos Comitês de Integridade, bem como de colaboradores que prestam apoio às atividades dos Comitês e às Assessorias de Controle Interno e Ouvidoria, contribuindo para a disseminação da cultura da ética e da integridade no setor público.

#### REGIÃO 15 - ESTADO DO CEARÁ / 433.1 / 2004 - SELO CONCEDIDO / 41000000 - CGE

Foram concedidos 20 Selos de Integridade a órgãos e entidades do Poder Executivo Estadual durante o XIX Encontro Estadual de Controle Interno, reconhecendo os avanços na implantação do Programa de Integridade Pública. Na ocasião, receberam Selo Ouro a Procuradoria-Geral do Estado (PGE), a Secretaria da Fazenda (Sefaz), a Secretaria do Turismo (Setur) e a Secretaria da Proteção Social (SPS); Selo Prata a Controladoria e Ouvidoria Geral do Estado (CGE), a Escola de Saúde Pública (ESP), a Junta Comercial do Estado do Ceará (Jucec), a Secretaria da Administração Penitenciária (SAP), a Secretaria da Educação (Seduc), a Secretaria do Meio Ambiente (Sema), a Superintendência Estadual do Meio Ambiente (Semace), a Secretaria do Planejamento e Gestão (Seplag), a Secretaria da Saúde (Sesa), a Secretaria dos Recursos Hídricos (SRH) e a Secretaria da Segurança Pública e Defesa Social (SSPDS); e Selo Bronze o Departamento Estadual de Trânsito (Detran), a Escola de Gestão Pública (EGP), a Fundação Cearense de Meteorologia e Recursos Hídricos (Funceme), a Polícia Militar do Ceará (PMCE) e a Secretaria do Desenvolvimento Econômico (SDE).

#### REGIÃO 15 - ESTADO DO CEARÁ / 433.1 / 2012 - COMITÊ IMPLANTADO / 41000000 - CGE

Foram implantados 31 Comitês de Integridade em órgãos e entidades do Poder Executivo Estadual, com formalização por meio de portarias e participação de representantes da alta gestão e de áreas estratégicas.

#### REGIÃO 15 - ESTADO DO CEARÁ / 433.1 / 2148 - PLANO IMPLANTADO / 41000000 - CGE

Foram validados os Planos de Integridade de 4 órgãos, sendo eles: Academia Estadual de Segurança Pública do Ceará (AESP), Fundação Cearense de Meteorologia e Recursos Hídricos (FUNCEME), Secretaria do Trabalho (SET) e Conselho Estadual de Educação (CEE).

## **Análise do Programa**

O Programa 433, instituído pela Lei nº 16.717, de 26 de dezembro de 2018, tem como público-alvo os órgãos e entidades do Poder Executivo Estadual do Ceará. Seu objetivo é integrar mecanismos organizacionais de gestão de riscos e controles internos, fortalecendo as instituições públicas para o alcance de seus objetivos estratégicos e para a entrega de resultados à população de forma regular, eficiente, transparente e proba. Nesse contexto, o programa busca fomentar a cultura de integridade no setor público estadual, por meio da implantação e do acompanhamento de comitês de integridade, da validação de planos institucionais e da realização de ações de capacitação voltadas ao tema.

No período de janeiro a dezembro, o programa concentrou esforços tanto na consolidação das ações em órgãos já inseridos na política de integridade quanto na ampliação das iniciativas voltadas ao fortalecimento da cultura ética no âmbito do Poder Executivo Estadual. Observa-se, nesse sentido, avanço na institucionalização de mecanismos de governança e na disseminação de práticas relacionadas à gestão de riscos, à transparência e à integridade pública.

Entre os principais resultados alcançados, destaca-se a implantação de 31 Comitês de Integridade em órgãos e entidades do Poder Executivo Estadual, formalizados por meio de portarias e compostos por representantes da alta gestão e de áreas estratégicas. A criação desses comitês contribuiu para fortalecer a governança institucional e para estruturar a condução das ações relacionadas à integridade no âmbito das organizações públicas.

Também foram validados os Planos de Integridade de quatro órgãos estaduais: Academia Estadual de Segurança Pública do Ceará (Aesp), Fundação Cearense de Meteorologia e Recursos Hídricos (Funceme), Secretaria do Trabalho (SET) e Conselho Estadual de Educação (CEE). A validação desses instrumentos representa etapa relevante para a consolidação da política de integridade, uma vez que orienta a implementação de ações estruturadas de prevenção, detecção e tratamento de riscos relacionados à integridade institucional.

No campo da capacitação e disseminação do conhecimento, foram realizadas 22 oficinas direcionadas aos integrantes dos Comitês de Integridade, bem como a colaboradores que prestam apoio às atividades dos comitês e às Assessorias de Controle Interno e Ouvidoria. Essas iniciativas contribuem para o fortalecimento das competências institucionais e para a difusão de práticas relacionadas à ética e à integridade no setor público.

Destaca-se ainda a concessão de 20 Selos de Integridade a órgãos e entidades do Poder Executivo Estadual durante o XIX Encontro Estadual de Controle Interno, reconhecimento concedido às instituições que apresentaram avanços na implementação do Programa de Integridade Pública. A iniciativa reforça o estímulo à adoção de boas práticas de governança e controle interno.

No que se refere ao desempenho orçamentário, o Programa 433 possui apenas uma ação orçamentária, a Ação 20281 *ζ* Pagamento de Despesas de Pessoal e Encargos Sociais *ζ* Fomento à Ética e Integridade *ζ* Folha Normal, responsável pela manutenção da estrutura necessária à execução das atividades do programa. No exercício analisado, a ação apresentou dotação orçamentária atualizada de R\$ 3.097.709,50, dos quais R\$ 3.054.937,91 foram empenhados, correspondendo a uma execução orçamentária de 98,62%.

Diante dos resultados observados, verifica-se que o programa apresentou desempenho satisfatório no período analisado, evidenciado pelo fortalecimento das estruturas de governança voltadas à integridade, pela ampliação das ações de capacitação e pelo avanço na implementação de instrumentos institucionais de promoção da ética e da transparência. Esses resultados contribuem para o aprimoramento dos mecanismos de controle interno e para a consolidação de práticas administrativas mais responsáveis e alinhadas aos princípios da administração pública.

---

## **Eixo: 4 - O CEARÁ QUE PARTICIPA, PLANEJA E ALCANÇA RESULTADOS**

**Tema: 4.3 - TRANSPARÊNCIA, ÉTICA E CONTROLE**

**Programa: 434 - TRANSPARÊNCIA E PARTICIPAÇÃO SOCIAL**

Órgão Gestor:

41000000 - CGE

Órgão(s) Executor(es):

CONTROLADORIA E OUVIDORIA GERAL DO ESTADO

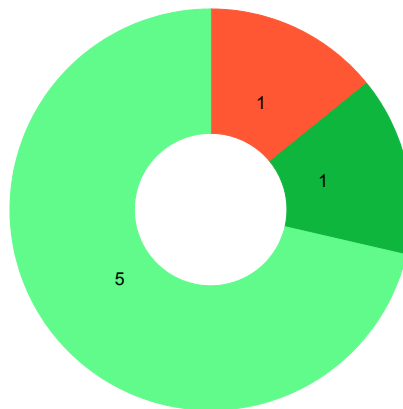
SECRETARIA DO PLANEJAMENTO E GESTÃO

Público-alvo: Sociedade cearense e órgãos e entidades do Poder Executivo estadual.

Situação do Monitoramento do Programa: Validado

**Visão Geral do Programa**

**Execução Física das Entregas (%)**



● Até 25% ● 25,01% a 50% ● 50,01% a 75% ● 75,01% a 100% ● 100,01% a 200% ● Acima de 200,01% ● Não Acompanhado

Entregas sem meta para o ano vigente	Entregas sem meta mas com realização no ano vigente
2,00	-

**Desempenho Físico das Entrega(s)**

Objetivo Específico	Entrega / Unidade de Medida	Programado	Realizado	% Execução Física
434.1 - Aumentar a participação social com o intuito de melhorar e aperfeiçoar a prestação dos serviços públicos.	1890 - DOCUMENTO PUBLICADO / Unidade	1,00	0,00	0,00

434.1 - Aumentar a participação social com o intuito de melhorar e aperfeiçoar a prestação dos serviços públicos.	1891 - CAMPANHA REALIZADA / Unidade	4,00	7,00	175,00
434.1 - Aumentar a participação social com o intuito de melhorar e aperfeiçoar a prestação dos serviços públicos.	1892 - EVENTO REALIZADO / Unidade	4,00	4,00	100,00
434.1 - Aumentar a participação social com o intuito de melhorar e aperfeiçoar a prestação dos serviços públicos.	1914 - ATENDIMENTO REALIZADO / Unidade	170.731,00	208.245,00	121,97
434.1 - Aumentar a participação social com o intuito de melhorar e aperfeiçoar a prestação dos serviços públicos.	1917 - CAPACITAÇÃO REALIZADA / Unidade	5,00	9,00	180,00
434.1 - Aumentar a participação social com o intuito de melhorar e aperfeiçoar a prestação dos serviços públicos.	1924 - AVALIAÇÃO REALIZADA / Unidade	2,00	4,00	200,00
434.1 - Aumentar a participação social com o intuito de melhorar e aperfeiçoar a prestação dos serviços públicos.	1966 - AÇÃO REALIZADA / Unidade	10,00	14,00	140,00
434.1 - Aumentar a participação social com o intuito de melhorar e aperfeiçoar a prestação dos serviços públicos.	2147 - ATO NORMATIVO PUBLICADO / Unidade	0,00	0,00	-
434.1 - Aumentar a participação social com o intuito de melhorar e aperfeiçoar a prestação dos serviços públicos.	2149 - OUVIDORIA DA MULHER IMPLANTADA / Unidade	0,00	0,00	-

## Identificação de Problemas

Objetivo Específico	Entrega	Âmbito	Problema	Impacto

## Execução orçamentária/financeira (por Órgão Executor)

Órçao Executor	Lei + Crédito (A)	Empenhado (B)	Pago (C)	%Empenhado (B/A)	%Pago (C/A)
CGE	8.625.267,85	8.160.645,19	7.947.575,10	94,61	92,14
SEPLAG	785.000,00	777.482,59	286.891,07	99,04	36,55
<b>Total Geral</b>	<b>9.410.267,85</b>	<b>8.938.127,78</b>	<b>8.234.466,17</b>	<b>94,98</b>	<b>87,51</b>

### Execução orçamentária/financeira (por Fonte de Recursos)

Fonte de Recursos	Lei + Crédito (A)	Empenhado (B)	Pago (C)	%Empenhado (B/A)	%Pago (C/A)
500 - RECURSOS NÃO VINCULADOS DE IMPOSTOS	8.562.893,09	8.160.645,19	7.947.575,10	95,30	92,81
501 - OUTROS RECURSOS NÃO VINCULADOS	62.374,76	0,00	0,00	0,00	0,00
754 - RECURSOS DE OPERAÇÕES DE CRÉDITO	785.000,00	777.482,59	286.891,07	99,04	36,55
<b>Total Geral:</b>	<b>9.410.267,85</b>	<b>8.938.127,78</b>	<b>8.234.466,17</b>	<b>94,98</b>	<b>87,51</b>

### Execução Extraorçamentária/financeira (por Fonte de Recursos)

Fonte de Recursos	Valor Extraorçamentário (B/A)
<b>Total Geral</b>	

### Execução orçamentária/financeira (por Entrega)

Objetivo Específico	Entrega	Lei + Crédito (A)	Empenhado (B)	%Empenhado (B/A)
Aumentar a participação social com o intuito de melhorar e aperfeiçoar a prestação dos serviços públicos.	1891 - CAMPANHA REALIZADA	10.000,00	0,00	0,00
Aumentar a participação social com o intuito de melhorar e aperfeiçoar a prestação dos serviços públicos.	1892 - EVENTO REALIZADO	10.000,00	0,00	0,00

Aumentar a participação social com o intuito de melhorar e aperfeiçoar a prestação dos serviços públicos.	1914 - ATENDIMENTO REALIZADO	8.595.267,85	8.160.645,19	94,94
Aumentar a participação social com o intuito de melhorar e aperfeiçoar a prestação dos serviços públicos.	1924 - AVALIAÇÃO REALIZADA	0,00	0,00	0,00
Aumentar a participação social com o intuito de melhorar e aperfeiçoar a prestação dos serviços públicos.	1966 - AÇÃO REALIZADA	10.000,00	0,00	0,00
Aumentar a participação social com o intuito de melhorar e aperfeiçoar a prestação dos serviços públicos.	2147 - ATO NORMATIVO PUBLICADO	785.000,00	777.482,59	99,04
Total Geral:		<b>9.410.267,85</b>	<b>8.938.127,78</b>	<b>94,98</b>

## Análise do Desempenho Geral do Programa

### O que foi efetivamente entregue no período

#### **REGIÃO 10 - SERTÃO DE CANINDÉ / 434.1 / 1914 - ATENDIMENTO REALIZADO / 41000000 - CGE**

Registradas 97.658 Solicitações de Informação e 110.587 Manifestações de Ouvidoria em 2025.

#### **REGIÃO 15 - ESTADO DO CEARÁ / 434.1 / 1891 - CAMPANHA REALIZADA / 41000000 - CGE**

Foram realizadas 7 ações de Ouvidoria Ativa nos municípios de Quixeramobim, Banabuiú, Solonópole, Milhã, Senador Pompeu, Mombaça, Piquet Carneiro, Pedra Branca, Deputado Irapuan Pinheiro, Acaraú, Crateús, Itapipoca, São Benedito, Sobral, Tauá, Tianguá, Ubajara, Juazeiro do Norte, Crato, Barbalha, Iguatu, Icó, Madalena e Canindé, promovendo escuta ativa, divulgação dos canais de ouvidoria e fortalecimento da participação social.

#### **REGIÃO 15 - ESTADO DO CEARÁ / 434.1 / 1892 - EVENTO REALIZADO / 41000000 - CGE**

Foram realizados 04 encontros do Sistema de Ética do Poder Executivo Estadual: em 17/06, com apresentação do Guia de Boas Práticas; em 02/09, com oficina sobre normatização de brindes, presentes e hospitalidades; em 08/10, com apresentação de guia de capacitação; e em 04/12, com reflexões sobre TAC e prevenção ao assédio moral, contribuindo para o fortalecimento da cultura ética institucional.

#### **REGIÃO 15 - ESTADO DO CEARÁ / 434.1 / 1917 - CAPACITAÇÃO REALIZADA / 41000000 - CGE**

Foram realizadas 09 capacitações para servidores e membros das comissões setoriais de ética, promovendo sensibilização e fortalecimento da gestão ética nos órgãos do Poder Executivo Estadual. As ações ocorreram em Cegás, CEE, ESP, SEM, SET, COGERH e SEMA, contribuindo para aprimoramento técnico, alinhamento institucional e fortalecimento das práticas éticas, sem registro de problemas ou desvios de execução.

#### **REGIÃO 15 - ESTADO DO CEARÁ / 434.1 / 1924 - AVALIAÇÃO REALIZADA / 41000000 - CGE**

Foram realizadas avaliações dos programas Vai e Vem, Cartão Ceará Sem Fome, Cozinhas Solidárias e Alimentação Escolar, com entrevistas a usuários e profissionais, em parceria com a Agência Reguladora de Serviços Públicos Delegados do Estado do Ceará (ARCE), Secretaria da Proteção Social (SPS), Secretaria do Desenvolvimento Agrário (SDA), Gabinete da Primeira-Dama, Secretaria da Educação (SEDUC) e Instituto de Pesquisa e Estratégia Econômica do Ceará (IPECE).

**REGIÃO 15 - ESTADO DO CEARÁ / 434.1 / 1966 - AÇÃO REALIZADA / 41000000 - CGE**

No período de monitoramento, foram realizadas 14 palestras de conscientização para o exercício do controle social em escolas do Estado do Ceará, atingindo diretamente os estudantes e promovendo a educação social sobre participação cidadã.

**Análise do Programa**

O Programa 434 tem como finalidade ampliar a participação e o controle social no âmbito da administração pública estadual, por meio da promoção da transparência, do fortalecimento dos canais de ouvidoria e da oferta de instrumentos de avaliação de serviços públicos. Seu público-alvo compreende a sociedade cearense, bem como os órgãos e entidades do Poder Executivo Estadual. Entre as principais entregas do programa destacam-se as campanhas de divulgação da ouvidoria, o atendimento às manifestações dos cidadãos, a realização de avaliações de serviços públicos e ações voltadas à promoção da ética e da participação social.

No período de janeiro a dezembro, o programa concentrou esforços no fortalecimento da participação cidadã e na ampliação dos mecanismos de escuta ativa da sociedade. Nesse contexto, foram realizadas 07 ações de Ouvidoria Ativa em diversos municípios do estado, contemplando regiões como Sertão Central, Vale do Jaguaribe, Litoral Norte e Cariri, com o objetivo de divulgar os canais de ouvidoria e estimular a participação da população no acompanhamento das políticas públicas.

Também foram promovidos 04 encontros do Sistema de Ética do Poder Executivo Estadual, abordando temas como boas práticas institucionais, normatização de brindes, presentes e hospitalidades, capacitação em ética pública e prevenção ao assédio moral, contribuindo para o fortalecimento da cultura ética na administração pública.

No campo da capacitação, foram realizadas 09 atividades formativas voltadas a servidores e membros das comissões setoriais de ética em órgãos como Cegás, Conselho Estadual de Educação (CEE), Escola de Saúde Pública (ESP), Secretaria das Mulheres (SEM), Secretaria do Trabalho (SET), Companhia de Gestão dos Recursos Hídricos (Cogerh) e Secretaria do Meio Ambiente (Sema). As ações contribuíram para o aprimoramento técnico e para o alinhamento institucional das práticas relacionadas à ética pública.

No âmbito da avaliação de políticas públicas, foram conduzidas avaliações dos programas Vai e Vem, Cartão Ceará Sem Fome, Cozinhas Solidárias e Alimentação Escolar, em parceria com instituições como Arce, Secretaria da Proteção Social (SPS), Secretaria do Desenvolvimento Agrário (SDA), Secretaria da Educação (Seduc) e Instituto de Pesquisa e Estratégia Econômica do Ceará (Ipece).

As ações de conscientização também foram ampliadas, com a realização de 14 palestras em escolas da rede pública estadual voltadas à promoção do controle social e da participação cidadã entre os estudantes. No atendimento ao cidadão, foram registradas 208.245 demandas, sendo 97.658 solicitações de informação e 110.587 manifestações de ouvidoria, evidenciando a relevância dos canais de comunicação entre a sociedade e o Governo.

No aspecto orçamentário e financeiro, o programa apresentou recursos financeiros de R\$ 9.410.267,85, dos quais R\$ 8.938.127,78 foram empenhados, correspondendo a uma execução de 94,98% dos recursos disponíveis.

De forma geral, observa-se que o Programa 434 apresentou desempenho satisfatório no período analisado, evidenciado pelo volume de ações realizadas, pela capilaridade territorial das iniciativas de ouvidoria ativa e pelo elevado número de atendimentos prestados à população, contribuindo para o fortalecimento da participação social e para o aprimoramento da gestão pública estadual.

**Eixo: 4 - O CEARÁ QUE PARTICIPA, PLANEJA E ALCANÇA RESULTADOS**

**Tema: 4.3 - TRANSPARÊNCIA, ÉTICA E CONTROLE**

**Programa: 435 - DESENVOLVIMENTO DO PROCESSO LEGISLATIVO**

Órgão Gestor:

01000000 - AL

Órgão(s) Executor(es):


ASSEMBLEIA LEGISLATIVA

Público-alvo: Sociedade cearense, inclusive grupos de interesse e sociedade civil organizada, entre outros.

Situação do Monitoramento do Programa: **Validado**

**Visão Geral do Programa**

**Execução Física das Entregas (%)**



● Até 25% ● 25,01% a 50% ● 50,01% a 75% ● 75,01% a 100% ● 100,01% a 200% ● Acima de 200,01% ● Não Acompanhado

Entregas sem meta para o ano vigente	Entregas sem meta mas com realização no ano vigente
-	-

**Desempenho Físico das Entrega(s)**

Objetivo Específico	Entrega / Unidade de Medida	Programado	Realizado	% Execução Física
435.1 - Produzir legislação adequada às necessidades da sociedade cearense e realizar a fiscalização da execução de políticas públicas, estimulando a participação da sociedade e o controle social.	2219 - PROPOSIÇÃO DELIBERADA / Unidade	5.000,00	6.206,00	124,12

435.1 - Produzir legislação adequada às necessidades da sociedade cearense e realizar a fiscalização da execução de políticas públicas, estimulando a participação da sociedade e o controle social.	2220 - AUDIÊNCIA PÚBLICA REALIZADA / Unidade	69,00	79,00	114,49
--	--	-------	-------	--------

### Identificação de Problemas

Objetivo Específico	Entrega	Âmbito	Problema	Impacto

### Execução orçamentária/financeira (por Órgão Executor)

Órgão Executor	Lei + Crédito (A)	Empenhado (B)	Pago (C)	%Empenhado (B/A)	%Pago (C/A)
AL	138.916.045,80	138.916.045,80	136.474.496,66	100,00	98,24
<b>Total Geral</b>	<b>138.916.045,80</b>	<b>138.916.045,80</b>	<b>136.474.496,66</b>	<b>100,00</b>	<b>98,24</b>

### Execução orçamentária/financeira (por Fonte de Recursos)

Fonte de Recursos	Lei + Crédito (A)	Empenhado (B)	Pago (C)	%Empenhado (B/A)	%Pago (C/A)
500 - RECURSOS NÃO VINCULADOS DE IMPOSTOS	138.126.026,64	138.126.026,64	135.684.477,50	100,00	98,23
501 - OUTROS RECURSOS NÃO VINCULADOS	790.019,16	790.019,16	790.019,16	100,00	100,00
<b>Total Geral:</b>	<b>138.916.045,80</b>	<b>138.916.045,80</b>	<b>136.474.496,66</b>	<b>100,00</b>	<b>98,24</b>

### Execução Extraorçamentária/financeira (por Fonte de Recursos)

Fonte de Recursos	Valor Extraorçamentário (B/A)
<b>Total Geral</b>	

## Execução orçamentária/financeira (por Entrega)

Objetivo Específico	Entrega	Lei + Crédito (A)	Empenhado (B)	%Empenhado (B/A)
Produzir legislação adequada às necessidades da sociedade cearense e realizar a fiscalização da execução de políticas públicas, estimulando a participação da sociedade e o controle social.	2219 - PROPOSIÇÃO DELIBERADA	138.916.045,80	138.916.045,80	100,00
Total Geral:		<b>138.916.045,80</b>	<b>138.916.045,80</b>	<b>100,00</b>

## Análise do Desempenho Geral do Programa

### O que foi efetivamente entregue no período

#### REGIÃO 03 - GRANDE FORTALEZA

No período de janeiro a dezembro de 2025 o Plenário da Alece deliberou e aprovou 6.206 proposições.

#### REGIÃO 15 - ESTADO DO CEARÁ

No período de janeiro a dezembro de 2025 foram realizadas 79 Audiências Públicas.

## **Análise do Programa**

O Programa Desenvolvimento do Processo Legislativo tem como finalidade subsidiar a produção de legislação adequada às necessidades da sociedade cearense, além de realizar a fiscalização da execução de políticas públicas, estimulando a participação cidadã e o controle social. Seu público-alvo abrange a sociedade cearense em geral, os parlamentares da Assembleia Legislativa, os órgãos do Poder Executivo e as entidades representativas que participam ativamente das discussões legislativas. As entregas do programa envolvem: tramitação e deliberação de proposições legislativas, realização de audiências públicas e promoção de espaços de debate democrático.

No período de janeiro a dezembro de 2025, foram deliberadas, em Plenário, 6.206 proposições, incluindo: Propostas de Emenda à Constituição Estadual, Projetos de Lei Complementar, Projetos de Lei Ordinária, Projetos de Lei Delegada, Projetos de Decreto Legislativo, Projetos de Resolução e Projetos de Indicação. Além disso, foram realizadas 79 Audiências Públicas, abordando temas de relevante interesse social e político, nas áreas de atuação das Comissões Técnicas Permanentes, a partir de iniciativas parlamentares e demandas de entidades da sociedade civil.

A análise dos resultados demonstra que a deliberação de proposições legislativas foi a entrega de maior impacto, refletindo a capacidade de resposta do Parlamento às demandas da sociedade. As audiências públicas também se destacaram como instrumento de participação social, ampliando o diálogo entre o Poder Legislativo e a população. Esses números evidenciam não apenas o volume de trabalho, mas também a relevância qualitativa do programa na consolidação de práticas democráticas e transparentes.

Do ponto de vista orçamentário, foram empenhados R\$ 138.916.045,80, correspondendo a 100% do valor previsto na Lei Orçamentária Anual de 2025, evidenciando elevado nível de execução financeira do programa no exercício. O resultado demonstra adequada capacidade de planejamento, alocação e gestão dos recursos públicos, assegurando a eficiência na utilização do orçamento autorizado e a sustentabilidade das atividades legislativas desenvolvidas.

De forma geral, o Programa apresentou desempenho satisfatório no período, tanto pelo expressivo número de proposições deliberadas quanto pelo fortalecimento da participação social por meio das audiências públicas. O alinhamento entre a execução orçamentária e os resultados alcançados evidencia a efetividade das ações empreendidas, consolidando o papel da Assembleia Legislativa do Ceará como espaço central de produção legislativa e fiscalização das políticas públicas.

---

## **Eixo: 4 - O CEARÁ QUE PARTICIPA, PLANEJA E ALCANÇA RESULTADOS**

### **Tema: 4.3 - TRANSPARÊNCIA, ÉTICA E CONTROLE**

#### **Programa: 436 - PROMOÇÃO DA INTERAÇÃO LEGISLATIVO E SOCIEDADE**

**Órgão Gestor:**

01000000 - AL

**Órgão(s) Executor(es):**

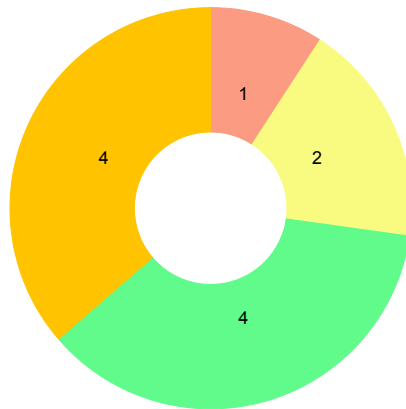
ASSEMBLEIA LEGISLATIVA

**Público-alvo: Sociedade cearense, inclusive consumidores, comunidades e movimentos sociais, mulheres cearenses vítimas de violência, representantes do setor produtivo cearense, estudantes do ensino médio das escolas públicas, e servidores públicos, entre outros.**

**Situação do Monitoramento do Programa:** Validado

## Visão Geral do Programa

### Execução Física das Entregas (%)



● Até 25% ● 25,01% a 50% ● 50,01% a 75% ● 75,01% a 100% ● 100,01% a 200% ● Acima de 200,01% ● Não Acompanhado

Entregas sem meta para o ano vigente	Entregas sem meta mas com realização no ano vigente
-	-

### Desempenho Físico das Entrega(s)

Objetivo Específico	Entrega / Unidade de Medida	Programado	Realizado	% Execução Física
436.1 - Aproximar o Parlamento da sociedade cearense, promovendo o controle social, o bem-estar e a preservação dos direitos dos cidadãos.	1914 - ATENDIMENTO REALIZADO / Unidade	144.307,00	168.857,00	117,01
436.1 - Aproximar o Parlamento da sociedade cearense, promovendo o controle social, o bem-estar e a preservação dos direitos dos cidadãos.	1926 - FAMÍLIA BENEFICIADA / Unidade	50.000,00	52.464,00	104,93
436.1 - Aproximar o Parlamento da sociedade cearense, promovendo o controle social, o bem-estar e a preservação dos direitos dos cidadãos.	2081 - MULHER ATENDIDA / Unidade	1.858,00	1.390,00	74,81

436.2 - Melhorar a qualidade de vida dos servidores e da comunidade do entorno da Assembleia Legislativa, por meio da promoção da responsabilidade socioambiental, da saúde e da segurança do trabalho.	1966 - AÇÃO REALIZADA / Unidade	200,00	106,00	53,00
436.3 - Viabilizar a transparência das atividades parlamentares, legislativas e administrativas e dos serviços oferecidos pela Assembleia Legislativa.	1892 - EVENTO REALIZADO / Unidade	18,00	33,00	183,33
436.3 - Viabilizar a transparência das atividades parlamentares, legislativas e administrativas e dos serviços oferecidos pela Assembleia Legislativa.	1948 - MATERIAL PUBLICADO / Unidade	780,00	9.299,00	1.192,18
436.4 - Oportunizar o desenvolvimento profissional e despertar o interesse pela educação política, histórica e cultural para os públicos interno e externo da Assembleia Legislativa.	2053 - ALUNO ATENDIDO / Unidade	2.187,00	5.170,00	236,40
436.4 - Oportunizar o desenvolvimento profissional e despertar o interesse pela educação política, histórica e cultural para os públicos interno e externo da Assembleia Legislativa.	2134 - JOVEM ATENDIDO / Unidade	9.042,00	16.895,00	186,85
436.5 - Fortalecer a função fiscalizadora da Assembleia Legislativa, pela produção de conhecimento técnico-científico e avaliação de políticas públicas.	1890 - DOCUMENTO PUBLICADO / Unidade	50,00	103,00	206,00
436.5 - Fortalecer a função fiscalizadora da Assembleia Legislativa, pela produção de conhecimento técnico-científico e avaliação de políticas públicas.	1924 - AVALIAÇÃO REALIZADA / Unidade	2,00	1,00	50,00

436.5 - Fortalecer a função fiscalizadora da Assembleia Legislativa, pela produção de conhecimento técnico-científico e avaliação de políticas públicas.	1942 - ESTUDO E PESQUISA PUBLICADOS / Unidade	4,00	11,00	275,00
--	---	------	-------	--------

### Identificação de Problemas

Objetivo Específico	Entrega	Âmbito	Problema	Impacto

### Execução orçamentária/financeira (por Órgão Executor)

Órgão Executor	Lei + Crédito (A)	Empenhado (B)	Pago (C)	%Empenhado (B/A)	%Pago (C/A)
AL	61.590.258,86	61.566.252,75	56.028.436,25	99,96	90,97
<b>Total Geral</b>	<b>61.590.258,86</b>	<b>61.566.252,75</b>	<b>56.028.436,25</b>	<b>99,96</b>	<b>90,97</b>

### Execução orçamentária/financeira (por Fonte de Recursos)

Fonte de Recursos	Lei + Crédito (A)	Empenhado (B)	Pago (C)	%Empenhado (B/A)	%Pago (C/A)
500 - RECURSOS NÃO VINCULADOS DE IMPOSTOS	60.266.252,75	60.266.252,75	54.728.436,25	100,00	90,81
501 - OUTROS RECURSOS NÃO VINCULADOS	1.324.006,11	1.300.000,00	1.300.000,00	98,19	98,19
<b>Total Geral:</b>	<b>61.590.258,86</b>	<b>61.566.252,75</b>	<b>56.028.436,25</b>	<b>99,96</b>	<b>90,97</b>

### Execução Extraorçamentária/financeira (por Fonte de Recursos)

Fonte de Recursos	Valor Extraorçamentário (B/A)
<b>Total Geral</b>	

### Execução orçamentária/financeira (por Entrega)

Objetivo Específico	Entrega	Lei + Crédito (A)	Empenhado (B)	%Empenhado (B/A)
Aproximar o Parlamento da sociedade cearense, promovendo o controle social, o bem-estar e a preservação dos direitos dos cidadãos.	1914 - ATENDIMENTO REALIZADO	516.554,81	516.554,81	100,00
Aproximar o Parlamento da sociedade cearense, promovendo o controle social, o bem-estar e a preservação dos direitos dos cidadãos.	1926 - FAMÍLIA BENEFICIADA	5.520,00	5.520,00	100,00
Melhorar a qualidade de vida dos servidores e da comunidade do entorno da Assembleia Legislativa, por meio da promoção da responsabilidade socioambiental, da saúde e da segurança do trabalho.	1966 - AÇÃO REALIZADA	66.841,60	66.841,60	100,00
Viabilizar a transparência das atividades parlamentares, legislativas e administrativas e dos serviços oferecidos pela Assembleia Legislativa.	1892 - EVENTO REALIZADO	675.864,00	675.864,00	100,00
Viabilizar a transparência das atividades parlamentares, legislativas e administrativas e dos serviços oferecidos pela Assembleia Legislativa.	1948 - MATERIAL PUBLICADO	47.602.578,05	47.585.172,78	99,96
Oportunizar o desenvolvimento profissional e despertar o interesse pela educação política, histórica e cultural para os públicos interno e externo da Assembleia Legislativa.	2053 - ALUNO ATENDIDO	12.338.253,49	12.331.652,65	99,95
Oportunizar o desenvolvimento profissional e despertar o interesse pela educação política, histórica e cultural para os públicos interno e externo da Assembleia Legislativa.	2134 - JOVEM ATENDIDO	323.625,00	323.625,00	100,00

Fortalecer a função fiscalizadora da Assembleia Legislativa, pela produção de conhecimento técnico-científico e avaliação de políticas públicas.	1890 - DOCUMENTO PUBLICADO	47.941,91	47.941,91	100,00
Fortalecer a função fiscalizadora da Assembleia Legislativa, pela produção de conhecimento técnico-científico e avaliação de políticas públicas.	1942 - ESTUDO E PESQUISA PUBLICADOS	13.080,00	13.080,00	100,00
Total Geral:		<b>61.590.258,86</b>	<b>61.566.252,75</b>	<b>99,96</b>

## Análise do Desempenho Geral do Programa

### O que foi efetivamente entregue no período

#### REGIÃO 03 - GRANDE FORTALEZA

No período de janeiro a dezembro de 2025, a Alece realizou 168.857 atendimentos ao cidadão.

#### REGIÃO 03 - GRANDE FORTALEZA

No período de janeiro a dezembro foram atendidos 5.170 alunos.

#### REGIÃO 03 - GRANDE FORTALEZA / 436.2 / 1966 - AÇÃO REALIZADA / 01000000 - AL

No período de janeiro a dezembro de 2025 foram realizadas 106 ações.

#### REGIÃO 03 - GRANDE FORTALEZA / 436.3 / 1948 - MATERIAL PUBLICADO / 01000000 - AL

No período de janeiro a dezembro de 2025, foram publicadas 9.299 matérias pelo Sistema de Comunicação da Alece

#### REGIÃO 15 - ESTADO DO CEARÁ

No período de janeiro a dezembro de 2025, foram beneficiadas 52.464 famílias.

#### REGIÃO 15 - ESTADO DO CEARÁ

Foram atendidas 1.390 mulheres no período de janeiro a dezembro

#### REGIÃO 15 - ESTADO DO CEARÁ

No período de janeiro a dezembro de 2025, foram atendidos 16.895 jovens de 15 a 29 anos.

#### REGIÃO 15 - ESTADO DO CEARÁ / 436.3 / 1892 - EVENTO REALIZADO / 01000000 - AL

No período de janeiro a dezembro foram realizados 33 eventos

#### REGIÃO 15 - ESTADO DO CEARÁ / 436.5 / 1890 - DOCUMENTO PUBLICADO / 01000000 - AL

No período de janeiro a dezembro de 2025, foram publicados 103 documentos.

#### REGIÃO 15 - ESTADO DO CEARÁ / 436.5 / 1924 - AVALIAÇÃO REALIZADA / 01000000 - AL

No período de janeiro a dezembro, foi realizada a avaliação de 01 (uma) política pública.

#### REGIÃO 15 - ESTADO DO CEARÁ / 436.5 / 1942 - ESTUDO E PESQUISA PUBLICADOS / 01000000 - AL

No período de janeiro a dezembro de 2025, foram publicados 11 estudos e pesquisas.

## **Análise do Programa**

O Programa Promoção da Interação Legislativo e Sociedade tem como público-alvo a sociedade cearense, contemplando consumidores, comunidades e movimentos sociais, mulheres vítimas de violência, representantes do setor produtivo, estudantes do ensino médio das escolas públicas, servidores públicos, entre outros segmentos, objetivando ampliar a aproximação da Casa Legislativa com o povo cearense, fortalecendo a cidadania, a participação social e a defesa dos direitos. As entregas do programa abrangem desde ações de sensibilização e capacitação até a produção de documentos, estudos e o atendimento direto ao público.

No período de janeiro a dezembro de 2025, o programa apresentou resultados expressivos. Foram realizados 168.857 atendimentos diretos ao cidadão, além da execução de 106 ações voltadas à promoção da cidadania, saúde mental, segurança no trabalho e sustentabilidade, e da realização de 33 eventos. No campo da comunicação e produção de conhecimento, foram publicadas 9.299 matérias pelo Sistema Alece de Comunicação, 103 documentos, consistindo na edição de livros de legislação, obras autorais, livros técnicos e publicações diversas, além de 11 estudos e pesquisas, bem como realizada a avaliação de 01 (uma) política pública, ampliando a disseminação de informações e o acompanhamento das políticas públicas.

A análise do desempenho das entregas evidencia impactos relevantes para diferentes segmentos da sociedade. Destaca-se o atendimento a 52.464 famílias beneficiadas em ações relacionadas à proteção e garantia de direitos. Entre os públicos específicos, foram atendidos 16.895 jovens com idade entre 15 e 29 anos em atividades voltadas à formação e à inclusão social. No âmbito das políticas voltadas às mulheres, 1.390 mulheres vítimas de violência receberam atendimento ao longo do período. Além disso, as iniciativas educacionais desenvolvidas pela Assembleia Legislativa contemplaram 5.170 alunos em cursos de mestrado, pós-graduação, idiomas e extensão, ampliando as oportunidades de qualificação e formação.

Do ponto de vista orçamentário, foram empenhados R\$ 61.566.252,75, correspondendo a 99,96% do valor previsto na Lei Orçamentária Anual de 2025. Esse resultado indica um nível de execução adequado para o período analisado, compatível com a entrega de resultados de grande alcance social, assegurando eficiência na aplicação dos recursos públicos.

De forma geral, o Programa apresentou desempenho satisfatório no período, tanto pelo volume de entregas quanto pela diversidade do público atendido. Os resultados evidenciam que a atuação da Assembleia Legislativa do Ceará tem fortalecido a interação entre o Parlamento e a sociedade, refletindo-se na promoção da cidadania, na proteção de direitos e na valorização da participação social o atendimento presencial.

## **Eixo: 4 - O CEARÁ QUE PARTICIPA, PLANEJA E ALCANÇA RESULTADOS**

### **Tema: 4.3 - TRANSPARÊNCIA, ÉTICA E CONTROLE**

#### **Programa: 437 - REGULAÇÃO DOS SERVIÇOS PÚBLICOS DELEGADOS**

##### **Órgão Gestor:**

13200001 - ARCE

##### **Órgão(s) Executor(es):**

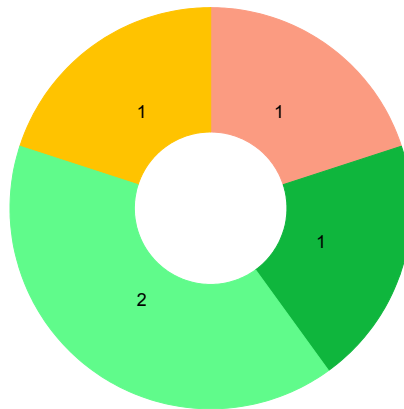
AGÊNCIA REGULADORA DE SERVIÇOS PÚBLICOS DELEGADOS DO ESTADO DO CEARÁ

**Público-alvo: Poder Concedente (União, Estado do Ceará e Municípios), concessionárias e delegatárias, investidores e financiadores, órgãos de controle e usuários dos serviços públicos delegados.**

**Situação do Monitoramento do Programa:** Validado

## Visão Geral do Programa

### Execução Física das Entregas (%)



● Até 25% ● 25,01% a 50% ● 50,01% a 75% ● 75,01% a 100% ● 100,01% a 200% ● Acima de 200,01% ● Não Acompanhado

Entregas sem meta para o ano vigente	Entregas sem meta mas com realização no ano vigente
2,00	1,00

### Desempenho Físico das Entrega(s)

Objetivo Específico	Entrega / Unidade de Medida	Programado	Realizado	% Execução Física
437.1 - Assegurar a qualidade e segurança dos serviços públicos delegados.	1939 - FISCALIZAÇÃO REALIZADA / Unidade	200,00	69,00	34,50
437.1 - Assegurar a qualidade e segurança dos serviços públicos delegados.	1962 - DOCUMENTO EMITIDO / Unidade	20,00	29,00	145,00
437.1 - Assegurar a qualidade e segurança dos serviços públicos delegados.	2008 - DOCUMENTO ELABORADO / Unidade	5,00	16,00	320,00
437.1 - Assegurar a qualidade e segurança dos serviços públicos delegados.	2231 - DOCUMENTO DE GESTÃO EMITIDO / Unidade	8.802,00	8.837,00	100,40
437.2 - Ampliar a transparência visando o aperfeiçoamento da prestação dos serviços públicos.	1890 - DOCUMENTO PUBLICADO / Unidade	0,00	0,00	-

437.2 - Ampliar a transparência visando o aperfeiçoamento da prestação dos serviços públicos.	1914 - ATENDIMENTO REALIZADO / Unidade	52.168,00	41.979,00	80,47
437.2 - Ampliar a transparência visando o aperfeiçoamento da prestação dos serviços públicos.	1966 - AÇÃO REALIZADA / Unidade	0,00	1,00	-

## Identificação de Problemas

Objetivo Específico	Entrega	Âmbito	Problema	Impacto
437.1 - Assegurar a qualidade e segurança dos serviços públicos delegados.	1939 - FISCALIZAÇÃO REALIZADA	Execução Física/ Operacional	Outro	Médio
437.1 - Assegurar a qualidade e segurança dos serviços públicos delegados.	1939 - FISCALIZAÇÃO REALIZADA	Execução Física/ Operacional	Outro	Médio
437.1 - Assegurar a qualidade e segurança dos serviços públicos delegados.	1939 - FISCALIZAÇÃO REALIZADA	Execução Física/ Operacional	Outro	Médio
437.1 - Assegurar a qualidade e segurança dos serviços públicos delegados.	1939 - FISCALIZAÇÃO REALIZADA	Execução Física/ Operacional	Outro	Médio

## Execução orçamentária/financeira (por Órgão Executor)

Órgão Executor	Lei + Crédito (A)	Empenhado (B)	Pago (C)	%Empenhado (B/A)	%Pago (C/A)
ARCE	12.298.161,95	10.120.326,74	9.874.616,06	82,29	80,29
<b>Total Geral</b>	<b>12.298.161,95</b>	<b>10.120.326,74</b>	<b>9.874.616,06</b>	<b>82,29</b>	<b>80,29</b>

## Execução orçamentária/financeira (por Fonte de Recursos)

Fonte de Recursos	Lei + Crédito (A)	Empenhado (B)	Pago (C)	%Empenhado (B/A)	%Pago (C/A)
501 - OUTROS RECURSOS NÃO VINCULADOS	76.000,00	0,00	0,00	0,00	0,00
501 - OUTROS RECURSOS NÃO VINCULADOS	1.335.779,00	1.238.097,21	1.238.097,21	92,69	92,69

753 - RECURSOS PROVENIENTES DE TAXAS, CONTRIBUIÇÕES E PREÇOS PÚBLICOS	10.373.135,00	8.368.981,58	8.350.597,65	80,68	80,50
754 - RECURSOS DE OPERAÇÕES DE CRÉDITO	513.247,95	513.247,95	285.921,20	100,00	55,71
Total Geral:	12.298.161,95	10.120.326,74	9.874.616,06	82,29	80,29

### Execução Extraorçamentária/financeira (por Fonte de Recursos)

Fonte de Recursos	Valor Extraorçamentário (B/A)
Total Geral	

### Execução orçamentária/financeira (por Entrega)

Objetivo Específico	Entrega	Lei + Crédito (A)	Empenhado (B)	%Empenhado (B/A)
Assegurar a qualidade e segurança dos serviços públicos delegados.	1939 - FISCALIZAÇÃO REALIZADA	11.708.914,00	9.607.078,79	82,05
Assegurar a qualidade e segurança dos serviços públicos delegados.	2008 - DOCUMENTO ELABORADO	513.247,95	513.247,95	100,00
Ampliar a transparência visando o aperfeiçoamento da prestação dos serviços públicos.	1890 - DOCUMENTO PUBLICADO	56.000,00	0,00	0,00
Ampliar a transparência visando o aperfeiçoamento da prestação dos serviços públicos.	1966 - AÇÃO REALIZADA	20.000,00	0,00	0,00
Total Geral:		<b>12.298.161,95</b>	<b>10.120.326,74</b>	<b>82,29</b>

## Análise do Desempenho Geral do Programa

### O que foi efetivamente entregue no período

#### REGIÃO 01 - CARIRI

Realização de 04 fiscalizações da ARCE nos serviços de saneamento básico prestados pela Cagece nos municípios de Várzea Alegre (02), Crato e Milagres.

#### REGIÃO 01 - CARIRI

Realização de 1.358 atendimentos na Ouvidoria da Arce para provimento de reclamações, consultas, denúncias, sugestões/críticas/elogios e pedidos de informações dos cidadãos da Região do Cariri sobre os serviços públicos saneamento básico, transporte rodoviário de passageiros, energia elétrica e gás canalizado.

**REGIÃO 02 - CENTRO SUL**

Realização de 02 fiscalizações da ARCE nos serviços de saneamento básico prestados pela Cagece nos municípios de Cariús e Orós

**REGIÃO 02 - CENTRO SUL**

Realização de 01 fiscalização da ARCE nos serviços de saneamento básico prestados pelo SAAE no município de Jucás

**REGIÃO 02 - CENTRO SUL**

Realização de 976 atendimentos na Ouvidoria da Arce para provimento de reclamações, consultas, denúncias, sugestões/críticas/elogios e pedidos de informações dos cidadãos da Região Centro Sul sobre os serviços públicos saneamento básico, transporte rodoviário de passageiros, energia elétrica e gás canalizado.

**REGIÃO 03 - GRANDE FORTALEZA**

Realização de 07 fiscalizações da ARCE nos serviços de saneamento básico prestados pela Cagece nos municípios de Caucaia, Chorozinho, Eusébio, Fortaleza (03) e Maracanaú

**REGIÃO 03 - GRANDE FORTALEZA**

Realização de 34.039 atendimentos na Ouvidoria da Arce para provimento de reclamações, consultas, denúncias, sugestões/críticas/elogios e pedidos de informações dos cidadãos da Região da Grande Fortaleza sobre os serviços públicos saneamento básico, transporte rodoviário de passageiros, energia elétrica e gás canalizado.

**REGIÃO 03 - GRANDE FORTALEZA**

Realização de 01 evento da ARCE aberto ao público em Fortaleza e com a participação de formadores de opinião intitulado 36º Fórum Regulação e Cidadania que debateu o tema Cidadania em Movimento: A Gratuidade no Transporte Rodoviário Intermunicipal no Ceará para a Pessoa Idosa.

**REGIÃO 04 - LITORAL LESTE**

Realização de 02 fiscalizações da ARCE nos serviços de saneamento básico prestados pela Cagece nos municípios de Fortim e Icapuí

**REGIÃO 04 - LITORAL LESTE**

Realização de 01 fiscalização da ARCE nos serviços de saneamento básico prestados pelo SAAE no município de Icapuí

**REGIÃO 04 - LITORAL LESTE / 437.2 / 1914 - ATENDIMENTO REALIZADO / 13200001 - ARCE**

Realização de 387 atendimentos na Ouvidoria da Arce para provimento de reclamações, consultas, denúncias, sugestões/críticas/elogios e pedidos de informações dos cidadãos da Região do Litoral Leste sobre os serviços públicos saneamento básico, transporte rodoviário de passageiros, energia elétrica e gás canalizado.

**REGIÃO 05 - LITORAL NORTE**

Realização de 03 fiscalizações da ARCE nos serviços de saneamento básico prestados pela Cagece nos municípios de Barroquinha, Chaval e Jijoca de Jericoacoara

**REGIÃO 05 - LITORAL NORTE / 437.2 / 1914 - ATENDIMENTO REALIZADO / 13200001 - ARCE**

Realização de 468 atendimentos na Ouvidoria da Arce para provimento de reclamações, consultas, denúncias, sugestões/críticas/elogios e pedidos de informações dos cidadãos da Região do Litoral Norte sobre os serviços públicos saneamento básico, transporte rodoviário de passageiros, energia elétrica e gás canalizado.

**REGIÃO 06 - LITORAL OESTE / VALE DO CURU**

Realização de 03 fiscalizações da ARCE nos serviços de saneamento básico prestados pela Cagece nos municípios de Apuiarés, General Sampaio e Tejuçuoca

**REGIÃO 06 - LITORAL OESTE / VALE DO CURU**

Realização de 02 fiscalizações da ARCE nos serviços de saneamento básico prestados pelos SAAEs dos municípios de Amontada e Itapajé

**REGIÃO 06 - LITORAL OESTE / VALE DO CURU / 437.2 / 1914 - ATENDIMENTO REALIZADO / 13200001 - ARCE**

Realização de 907 atendimentos na Ouvidoria da Arce para provimento de reclamações, consultas, denúncias, sugestões/críticas/elogios e pedidos de informações dos cidadãos da Região do Litoral Oeste e Vale do Curu sobre os serviços públicos saneamento básico, transporte rodoviário de passageiros, energia elétrica e gás canalizado.

**REGIÃO 07 - MACIÇO DO BATURITÉ**

Realização de 06 fiscalizações da ARCE nos serviços de saneamento básico prestados pela Cagece nos municípios de Acarape, Barreira, Ocara, Pacoti, Palmácia e Redenção

**REGIÃO 07 - MACIÇO DO BATURITÉ / 437.2 / 1914 - ATENDIMENTO REALIZADO / 13200001 - ARCE**

Realização de 390 atendimentos na Ouvidoria da Arce para provimento de reclamações, consultas, denúncias, sugestões/críticas/elogios e pedidos de informações dos cidadãos da Região do Maciço de Baturité sobre os serviços públicos saneamento básico, transporte rodoviário de passageiros, energia elétrica e gás canalizado.

**REGIÃO 08 - SERRA DA IBIAPABA**

Realização de 02 fiscalizações da ARCE nos serviços de saneamento básico prestados pela Cagece nos municípios de Guaraciaba do Norte e Tianguá

**REGIÃO 08 - SERRA DA IBIAPABA / 437.2 / 1914 - ATENDIMENTO REALIZADO / 13200001 - ARCE**

Realização de 559 atendimentos na Ouvidoria da Arce para provimento de reclamações, consultas, denúncias, sugestões/críticas/elogios e pedidos de informações dos cidadãos da Região da Serra da Ibiapaba sobre os serviços públicos saneamento básico, transporte rodoviário de passageiros, energia elétrica e gás canalizado.

**REGIÃO 09 - SERTÃO CENTRAL**

Realização de 01 fiscalização da ARCE nos serviços de saneamento básico prestados pela Cagece no municípios de Ibicuitinga

**REGIÃO 09 - SERTÃO CENTRAL**

Realização de 04 fiscalizações da ARCE nos serviços de saneamento básico prestados pelos SAAEs dos municípios de Banabuiú, Deputado Irapuan Pinheiro, Milhã e Solonópole.

**REGIÃO 09 - SERTÃO CENTRAL / 437.2 / 1914 - ATENDIMENTO REALIZADO / 13200001 - ARCE**

Realização de 508 atendimentos na Ouvidoria da Arce para provimento de reclamações, consultas, denúncias, sugestões/críticas/elogios e pedidos de informações dos cidadãos da Região do Sertão Central sobre os serviços públicos saneamento básico, transporte rodoviário de passageiros, energia elétrica e gás canalizado.

**REGIÃO 10 - SERTÃO DE CANINDÉ**

Realização de 02 fiscalizações da ARCE nos serviços de saneamento básico prestados pelos SAAEs dos municípios de Canindé e Madalena

**REGIÃO 10 - SERTÃO DE CANINDÉ / 437.2 / 1914 - ATENDIMENTO REALIZADO / 13200001 - ARCE**

Realização de 151 atendimentos na Ouvidoria da Arce para provimento de reclamações, consultas, denúncias, sugestões/críticas/elogios e pedidos de informações dos cidadãos da Região do Sertão de Canindé sobre os serviços públicos saneamento básico, transporte rodoviário de passageiros, energia elétrica e gás canalizado.

**REGIÃO 11 - SERTÃO DE SOBRAL / 437.2 / 1914 - ATENDIMENTO REALIZADO / 13200001 - ARCE**

Realização de 736 atendimentos na Ouvidoria da Arce para provimento de reclamações, consultas, denúncias, sugestões/críticas/elogios e pedidos de informações dos cidadãos da Região do Sertão de Sobral sobre os serviços públicos saneamento básico, transporte rodoviário de passageiros, energia elétrica e gás canalizado.

**REGIÃO 12 - SERTÃO DOS CRATEÚS**

Realização de 01 fiscalização da ARCE nos serviços de saneamento básico prestados pela Cagece no municípios de Catunda

**REGIÃO 12 - SERTÃO DOS CRATEÚS / 437.2 / 1914 - ATENDIMENTO REALIZADO / 13200001 - ARCE**

Realização de 567 atendimentos na Ouvidoria da Arce para provimento de reclamações, consultas, denúncias, sugestões/críticas/elogios e pedidos de informações dos cidadãos da Região do Sertão dos Crateús sobre os serviços públicos saneamento básico, transporte rodoviário de passageiros, energia elétrica e gás canalizado.

**REGIÃO 13 - SERTÃO DOS INHAMUNS**

Realização de 03 fiscalizações da ARCE nos serviços de saneamento básico prestados pela Cagece nos municípios de Arneiroz, Parambu e Tauá

**REGIÃO 13 - SERTÃO DOS INHAMUNS / 437.2 / 1914 - ATENDIMENTO REALIZADO / 13200001 - ARCE**

Realização de 452 atendimentos na Ouvidoria da Arce para provimento de reclamações, consultas, denúncias, sugestões/críticas/elogios e pedidos de informações dos cidadãos da Região dos Inhamuns sobre os serviços públicos saneamento básico, transporte rodoviário de passageiros, energia elétrica e gás canalizado.

**REGIÃO 14 - VALE DO JAGUARIBE**

Realização de 03 fiscalizações da ARCE nos serviços de saneamento básico prestados pela Cagece nos municípios de Iracema, Jaguaribara e Potiretama

**REGIÃO 14 - VALE DO JAGUARIBE**

Realização de 05 fiscalizações da ARCE nos serviços de saneamento básico prestados pelos SAAEs dos municípios de Jaguaribe, Limoeiro do Norte, Morada Nova, Quixeré e São João do Jaguaribe

**REGIÃO 14 - VALE DO JAGUARIBE / 437.2 / 1914 - ATENDIMENTO REALIZADO / 13200001 - ARCE**

Realização de 466 atendimentos na Ouvidoria da Arce para provimento de reclamações, consultas, denúncias, sugestões/críticas/elogios e pedidos de informações dos cidadãos da Região do Vale do Jaguaribe sobre os serviços públicos saneamento básico, transporte rodoviário de passageiros, energia elétrica e gás canalizado.

**REGIÃO 15 - ESTADO DO CEARÁ**

Expedição de 16 produtos técnicos oriundos de fiscalizações realizadas pela ARCE no setor de energia (distribuição de energia elétrica e gás canalizado) no Estado do Ceará.

**REGIÃO 15 - ESTADO DO CEARÁ**

Expedição de Relatório Anual de Indicadores de Saneamento para todos os 184 municípios como resultado do monitoramento e avaliação do desempenho dos serviços de abastecimento de água e esgotamento sanitário.

**REGIÃO 15 - ESTADO DO CEARÁ**

Expedição de 29 Resoluções pela Arce visando regulamentação dos padrões tarifários, técnicos e de qualidade dos serviços regulados (gás canalizado, transporte intermunicipal, resíduos sólidos e saneamento básico).

**REGIÃO 15 - ESTADO DO CEARÁ / 437.1 / 2008 - DOCUMENTO ELABORADO / 13200001 - ARCE**

Conclusão de 16 estudos técnicos, econômicos ou regulatórios contribuindo para a qualidade dos serviços públicos de energia, saneamento básico e transporte no Estado do Ceará, incluindo aqui a revisão e reajuste de tarifas, cálculo subsídio Metrofor, Plano de Negócios Cegás, Plano de Investimentos Especiais Enel, os manuais de controle patrimonial de saneamento básico e gás canalizado.

**REGIÃO 15 - ESTADO DO CEARÁ / 437.1 / 2231 - DOCUMENTO DE GESTÃO EMITIDO / 13200001 - ARCE**

Processamento e atendimento de mais de 8.837 demandas na gestão do setor de transporte rodoviário intermunicipal de passageiros, sendo 7.0368 registros de veículos, cooperados e transportadoras operadores, atendendo todo o Ceará.

**REGIÃO 15 - ESTADO DO CEARÁ / 437.2 / 1914 - ATENDIMENTO REALIZADO / 13200001 - ARCE**

Realização de 15 atendimentos na Ouvidoria da Arce para provimento de reclamações, consultas, denúncias, sugestões/críticas/elogios e pedidos de informações dos cidadãos de localidades de fora do Estado do Ceará sobre os serviços públicos saneamento básico, transporte rodoviário de passageiros, energia elétrica e gás canalizado.

## **Análise do Programa**

A Arce é gestora do Programa Regulação dos Serviços Públicos, voltado à normatização, fiscalização, acompanhamento econômico e atendimento aos usuários dos serviços de gás canalizado, transporte rodoviário intermunicipal, saneamento básico, resíduos sólidos e energia elétrica, contribuindo para a qualidade dos serviços prestados à população e para o equilíbrio regulatório dos contratos e concessões.

Em 2025, destacaram-se resultados relevantes nas atividades de produção normativa, estudos técnicos, gestão do transporte intermunicipal, atendimento aos usuários e fiscalização dos serviços regulados.

No campo da regulação normativa, foram expedidas 29 resoluções técnicas, superando a meta anual e alcançando 145% de execução. As resoluções trataram de temas como reajustes e revisões tarifárias, definição de metodologias de cálculo, atualização de normas operacionais, estabelecimento de metas e indicadores no setor de saneamento básico, autorização de comercializadores de gás canalizado e regulamentação de procedimentos do transporte intermunicipal. Esses instrumentos reforçam a segurança regulatória e contribuem para a melhoria da qualidade dos serviços.

No âmbito da gestão do transporte rodoviário intermunicipal, a Arce processou mais de 8,8 mil demandas administrativas, correspondendo a 100,4% do programado, abordando a emissão e atualização de certificados de registro de transportadoras e veículos, ordens de serviço para operacionalização das linhas e termos de anuência para cooperativas. Essas ações garantem a regularidade e a transparência das operações do sistema de transporte intermunicipal.

Quanto à produção de estudos e documentos técnicos, além dos estudos para revisões e reajustes tarifários, foram elaborados pela Arce os estudos para regulamentação do controle patrimonial nos setores de saneamento básico e de gás canalizado, e análises de investimentos das concessionárias.

No atendimento aos usuários, a Ouvidoria registrou 41.979 solicitações em todo o Ceará, alcançando 80,47% da meta prevista. Em 2025, foi implantado um novo sistema de CRM para modernizar o atendimento, com melhorias na central telefônica, no atendimento por WhatsApp e na automatização de procedimentos, visando ampliar a capacidade e a agilidade no tratamento das demandas.

No campo da fiscalização, foram realizadas atividades nos setores de saneamento básico, energia elétrica e gás canalizado, incluindo inspeções, relatórios técnicos e análises especializadas. No saneamento, foram concluídos 37 relatórios de fiscalização dos serviços prestados pela Cagece e 15 relatórios de fiscalização para diagnóstico simplificado dos serviços prestados pelos SAAES nas Microrregiões de Saneamento. Também foi publicado o Relatório Anual de Indicadores de Saneamento, que monitora o desempenho dos serviços de abastecimento de água e esgotamento sanitário nos 184 municípios do estado.

No setor de energia elétrica, a Arce concluiu 07 produtos de fiscalização dos setores de distribuição de energia elétrica envolvendo temáticas como a continuidade dos serviços, faturamento, descumprimento de determinações da Arce e a fiscalização da geração de energia elétrica.

Cabe destacar que a execução das metas de fiscalização foi impactada (execução 34,50%) pelo contingenciamento temporário de recursos destinados à fiscalização do setor elétrico e pela reformulação da metodologia de publicação do Relatório Anual de Indicadores de Saneamento.

Em relação às ações para públicos transversais, a Arce realizou o 36º Fórum Regulação e Cidadania, com o tema Cidadania em Movimento: a Gratuidade no Transporte Rodoviário Intermunicipal no Ceará para a Pessoa Idosa, promovendo o debate público sobre direitos dos usuários e políticas de mobilidade. Por fim, numa análise geral do Programa, os compromissos no PPA assumidos pela Arce no ano de 2025 e sua respectiva execução orçamentária foram satisfatoriamente alcançados, conforme evidenciado no acompanhamento de cada iniciativa.

---

## **Eixo: 4 - O CEARÁ QUE PARTICIPA, PLANEJA E ALCANÇA RESULTADOS**

### **Tema: 4.3 - TRANSPARÊNCIA, ÉTICA E CONTROLE**

#### **Programa: 438 - CONTROLE INTERNO GOVERNAMENTAL**

**Órgão Gestor:**

41000000 - CGE

**Órgão(s) Executor(es):**

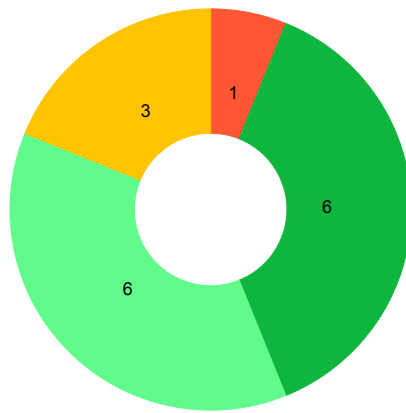
CONTROLADORIA E OUVIDORIA GERAL DO ESTADO

**Público-alvo:** Órgãos e entidades do Poder Executivo estadual, Tribunal de Contas do Estado e Assembleia Legislativa do Estado.

**Situação do Monitoramento do Programa:** Validado

**Visão Geral do Programa**

**Execução Física das Entregas (%)**



● Até 25% ● 25,01% a 50% ● 50,01% a 75% ● 75,01% a 100% ● 100,01% a 200% ● Acima de 200,01% ● Não Acompanhado

Entregas sem meta para o ano vigente	Entregas sem meta mas com realização no ano vigente
2,00	-

**Desempenho Físico das Entrega(s)**

Objetivo Especifico	Entrega / Unidade de Medida	Programado	Realizado	% Execução Física
438.1 - Aprimorar os processos de negócios dos órgãos e entidades, com foco na governança, gestão de riscos e controles internos da gestão.	1892 - EVENTO REALIZADO / Unidade	4,00	6,00	150,00

438.1 - Aprimorar os processos de negócios dos órgãos e entidades, com foco na governança, gestão de riscos e controles internos da gestão.	1917 - CAPACITAÇÃO REALIZADA / Unidade	2,00	11,00	550,00
438.1 - Aprimorar os processos de negócios dos órgãos e entidades, com foco na governança, gestão de riscos e controles internos da gestão.	1962 - DOCUMENTO EMITIDO / Unidade	5,00	7,00	140,00
438.1 - Aprimorar os processos de negócios dos órgãos e entidades, com foco na governança, gestão de riscos e controles internos da gestão.	2170 - AUDITORIA REALIZADA / Unidade	4,00	7,00	175,00
438.2 - Fortalecer o sistema de controle interno, por meio da aderência às normas internacionais de auditoria interna.	1887 - AÇÃO IMPLANTADA / Unidade	70,00	60,00	85,71
438.3 - Aprimorar os processos de recuperação e saneamento dos danos provocados ao patrimônio público.	1917 - CAPACITAÇÃO REALIZADA / Unidade	2,00	13,00	650,00
438.3 - Aprimorar os processos de recuperação e saneamento dos danos provocados ao patrimônio público.	1941 - SISTEMA IMPLANTADO / Unidade	0,00	0,00	-
438.3 - Aprimorar os processos de recuperação e saneamento dos danos provocados ao patrimônio público.	1962 - DOCUMENTO EMITIDO / Unidade	11,00	20,00	181,82
438.3 - Aprimorar os processos de recuperação e saneamento dos danos provocados ao patrimônio público.	2093 - REDE IMPLANTADA / Unidade	1,00	1,00	100,00
438.4 - Contribuir para a regularidade do processo de prestação de contas dos gestores públicos.	1901 - SOLUÇÃO TECNOLÓGICA IMPLANTADA / Unidade	0,00	0,00	-
438.4 - Contribuir para a regularidade do processo de prestação de contas dos gestores públicos.	1962 - DOCUMENTO EMITIDO / Unidade	95,00	113,00	118,95

438.4 - Contribuir para a regularidade do processo de prestação de contas dos gestores públicos.	2008 - DOCUMENTO ELABORADO / Unidade	1,00	3,00	300,00
438.5 - Promover a efetividade da execução dos contratos e das parcerias.	1917 - CAPACITAÇÃO REALIZADA / Unidade	4,00	8,00	200,00
438.5 - Promover a efetividade da execução dos contratos e das parcerias.	1941 - SISTEMA IMPLANTADO / Unidade	1,00	1,00	100,00
438.5 - Promover a efetividade da execução dos contratos e das parcerias.	2015 - SISTEMA ESTRUTURADO / Unidade	1,00	0,00	0,00
438.6 - Implantar a cultura de compliance nos entes públicos municipais do Estado do Ceará.	1890 - DOCUMENTO PUBLICADO / Unidade	1,00	1,00	100,00
438.6 - Implantar a cultura de compliance nos entes públicos municipais do Estado do Ceará.	1892 - EVENTO REALIZADO / Unidade	3,00	3,00	100,00
438.6 - Implantar a cultura de compliance nos entes públicos municipais do Estado do Ceará.	1917 - CAPACITAÇÃO REALIZADA / Unidade	1,00	1,00	100,00

## Identificação de Problemas

Objetivo Específico	Entrega	Âmbito	Problema	Impacto
438.5 - Promover a efetividade da execução dos contratos e das parcerias.	2015 - SISTEMA ESTRUTURADO	Processos	Outro	Alto
438.1 - Aprimorar os processos de negócios dos órgãos e entidades, com foco na governança, gestão de riscos e controles internos da gestão.	2170 - AUDITORIA REALIZADA	Processos	Outro	Médio
438.1 - Aprimorar os processos de negócios dos órgãos e entidades, com foco na governança, gestão de riscos e controles internos da gestão.	2170 - AUDITORIA REALIZADA	Fatores Exogenos	Outro	Médio

## Execução orçamentária/financeira (por Órgão Executor)

Órgão Executor	Lei + Crédito (A)	Empenhado (B)	Pago (C)	%Empenhado (B/A)	%Pago (C/A)
CGE	27.098.086,48	26.857.530,40	26.857.530,40	99,11	99,11
<b>Total Geral</b>	<b>27.098.086,48</b>	<b>26.857.530,40</b>	<b>26.857.530,40</b>	<b>99,11</b>	<b>99,11</b>

### Execução orçamentária/financeira (por Fonte de Recursos)

Fonte de Recursos	Lei + Crédito (A)	Empenhado (B)	Pago (C)	%Empenhado (B/A)	%Pago (C/A)
500 - RECURSOS NÃO VINCULADOS DE IMPOSTOS	27.088.086,48	26.857.530,40	26.857.530,40	99,15	99,15
754 - RECURSOS DE OPERAÇÕES DE CRÉDITO	10.000,00	0,00	0,00	0,00	0,00
<b>Total Geral:</b>	<b>27.098.086,48</b>	<b>26.857.530,40</b>	<b>26.857.530,40</b>	<b>99,11</b>	<b>99,11</b>

### Execução Extraorçamentária/financeira (por Fonte de Recursos)

Fonte de Recursos	Valor Extraorçamentário (B/A)
<b>Total Geral</b>	

### Execução orçamentária/financeira (por Entrega)

Objetivo Específico	Entrega	Lei + Crédito (A)	Empenhado (B)	%Empenhado (B/A)
Aprimorar os processos de negócios dos órgãos e entidades, com foco na governança, gestão de riscos e controles internos da gestão.	1892 - EVENTO REALIZADO	0,00	0,00	0,00
Aprimorar os processos de negócios dos órgãos e entidades, com foco na governança, gestão de riscos e controles internos da gestão.	1917 - CAPACITAÇÃO REALIZADA	169.183,70	127.800,76	75,54

Aprimorar os processos de negócios dos órgãos e entidades, com foco na governança, gestão de riscos e controles internos da gestão.	2170 - AUDITORIA REALIZADA	10.000,00	0,00	0,00
Fortalecer o sistema de controle interno, por meio da aderência às normas internacionais de auditoria interna.	1887 - AÇÃO IMPLANTADA	0,00	0,00	0,00
Contribuir para a regularidade do processo de prestação de contas dos gestores públicos.	1962 - DOCUMENTO EMITIDO	26.878.902,78	26.729.729,64	99,45
Promover a efetividade da execução dos contratos e das parcerias.	1941 - SISTEMA IMPLANTADO	10.000,00	0,00	0,00
Implantar a cultura de compliance nos entes públicos municipais do Estado do Ceará.	1890 - DOCUMENTO PUBLICADO	10.000,00	0,00	0,00
Implantar a cultura de compliance nos entes públicos municipais do Estado do Ceará.	1892 - EVENTO REALIZADO	10.000,00	0,00	0,00
Implantar a cultura de compliance nos entes públicos municipais do Estado do Ceará.	1917 - CAPACITAÇÃO REALIZADA	10.000,00	0,00	0,00
Total Geral:		<b>27.098.086,48</b>	<b>26.857.530,40</b>	<b>99,11</b>

## Análise do Desempenho Geral do Programa

### O que foi efetivamente entregue no período

#### REGIÃO 15 - ESTADO DO CEARÁ / 438.1 / 1892 - EVENTO REALIZADO / 41000000 - CGE

No período de monitoramento, foram realizados 6 (seis) fóruns de Controle Interno, abordando Integridade Pública e Privada, Prestação de Contas Anual 2024, divulgação do Decreto Estadual nº 36.470/2025 e lançamento do Manual de Sindicância e TAC, Integridade Privada, Guia para Unidades de Controle Interno e Governança Pública e Nova Auditoria Interna.

#### REGIÃO 15 - ESTADO DO CEARÁ / 438.1 / 1917 - CAPACITAÇÃO REALIZADA / 41000000 - CGE

No período, foram realizadas três capacitações: duas em Gestão de Riscos e uma sobre Notas Explicativas e contratos, em âmbito estadual. Também ocorreram seis oficinas sobre contratos e parcerias, com foco nos sistemas e-Parcerias e SACC, envolvendo SEPLAN/AC, SECULT, SOP, SEDIV, CGM Fortaleza, SEPA, Metrofor e SEIR, visando fortalecer a governança, gestão de riscos e controles internos.

#### REGIÃO 15 - ESTADO DO CEARÁ / 438.1 / 1962 - DOCUMENTO EMITIDO / 41000000 - CGE

Emissão das OT 01/2025 (Superintendência de Obras Públicas  $\zeta$  SOP), OT 02/2025 (Secretaria da Saúde  $\zeta$  SESA), OT 04/2025 (Controladoria e Ouvidoria Geral do Estado  $\zeta$  CGE), OT 05/2025 (Instituto de Pesquisa e Estratégia Econômica do Ceará  $\zeta$  IPECE), OT 06/2025 (Companhia de Água e Esgoto do Ceará  $\zeta$  Cagece) e OT 07/2025 (Secretaria da Fazenda  $\zeta$  SEFAZ).

**REGIÃO 15 - ESTADO DO CEARÁ / 438.1 / 2170 - AUDITORIA REALIZADA / 41000000 - CGE**

No período, foram concluídas auditorias internas, na modalidade de avaliação, na Secretaria da Cultura (Secult) e no Departamento Estadual de Trânsito do Ceará (Detran). Também foram finalizadas auditorias, na modalidade de consultoria em gerenciamento de riscos, na Secretaria da Saúde (Sesa), Superintendência de Obras Públicas (SOP), Secretaria das Cidades (SCidades), Casa Civil (CC) e Secretaria do Desenvolvimento Agrário (SDA), todas no âmbito estadual.

**REGIÃO 15 - ESTADO DO CEARÁ / 438.2 / 1887 - AÇÃO IMPLANTADA / 41000000 - CGE**

No período, foram implantadas 60 iniciativas na CGE, incluindo elaboração de manuais, normas, procedimentos e modelos. Também houve atualização das metodologias de planejamento da auditoria interna e implantação de metodologia de mensuração de benefícios.

**REGIÃO 15 - ESTADO DO CEARÁ / 438.3 / 1917 - CAPACITAÇÃO REALIZADA / 41000000 - CGE**

No período, foram realizadas 13 capacitações para servidores e colaboradores do Poder Executivo estadual, focadas em instrumentos correccionais. Ministraram-se 3 cursos de PARC, 2 sobre Sistema Correccional, 2 de Sindicância e Termo de Ajustamento de Conduta, 2 de Boas Práticas da Lei Anticorrupção e 4 sobre SISPATRI. As ações fortaleceram a gestão correccional e a qualificação técnica.

**REGIÃO 15 - ESTADO DO CEARÁ / 438.3 / 1962 - DOCUMENTO EMITIDO / 41000000 - CGE**

Foram emitidos 20 relatórios de inspeção sobre denúncias de irregularidades encaminhadas pelas Ouvidorias dos órgãos e entidades do Poder Executivo Estadual, além de relatórios estratégicos de acompanhamento da evolução patrimonial de agentes públicos, visando prevenir enriquecimento ilícito, consolidando a fiscalização preventiva e a transparência na gestão pública estadual.

**REGIÃO 15 - ESTADO DO CEARÁ / 438.3 / 2093 - REDE IMPLANTADA / 41000000 - CGE**

Foi implantada a Rede de Gestão do Sistema de Correção do Poder Executivo do Estado do Ceará, por meio do Decreto nº 36.902, de 29 de outubro de 2025, incluindo a elaboração do projeto e da minuta do normativo para sua operacionalização.

**REGIÃO 15 - ESTADO DO CEARÁ / 438.4 / 1962 - DOCUMENTO EMITIDO / 41000000 - CGE**

Foram emitidos 112 relatórios, pareceres e certificados referentes às Contas de Gestão e 01 (um) Relatório de Controle Interno das Contas de Governo.

**REGIÃO 15 - ESTADO DO CEARÁ / 438.4 / 2008 - DOCUMENTO ELABORADO / 41000000 - CGE**

No período, foram elaborados 3 (três) relatórios de trilhas de auditoria, referentes a prestações de contas de parcerias em atraso, servidores com remuneração acima do teto constitucional e aposentadoria compulsória, com análise de dados para verificar a regularidade dos processos e subsidiar medidas corretivas.

**REGIÃO 15 - ESTADO DO CEARÁ / 438.5 / 1917 - CAPACITAÇÃO REALIZADA / 41000000 - CGE**

Foram realizadas 8 (oito) capacitações voltadas aos servidores e colaboradores dos órgãos e entidades do Poder Executivo Estadual, com foco na gestão, monitoramento e controle de contratos e parcerias. Destas, 5 (cinco) capacitações foram relacionadas ao sistema e-Parcerias, com o objetivo de aprimorar a gestão das parcerias no Estado, e 3 (três) capacitações voltadas ao sistema e-Contratos, visando difundir o conhecimento sobre a nova ferramenta de gestão contratual.

**REGIÃO 15 - ESTADO DO CEARÁ / 438.5 / 1941 - SISTEMA IMPLANTADO / 41000000 - CGE**

Implantação do sistema e-Contratos na Controladoria e Ouvidoria Geral do Estado (CGE), Fundação Cearense de Meteorologia e Recursos Hídricos (FUNCEME), Secretaria do Meio Ambiente (SEMA) e Superintendência Estadual do Meio Ambiente (SEMACE).

**REGIÃO 15 - ESTADO DO CEARÁ / 438.6 / 1890 - DOCUMENTO PUBLICADO / 41000000 - CGE**

No período, foi celebrado um Acordo de Cooperação entre o Governo do Estado do Ceará, por meio da Controladoria e Ouvidoria Geral do Estado (CGE), e a Associação dos Municípios do Estado do Ceará (APRECE), visando fomentar a cultura de compliance nos municípios cearenses, fortalecendo o controle interno, promovendo orientação técnica e articulando institucionalmente os municípios.

**REGIÃO 15 - ESTADO DO CEARÁ / 438.6 / 1892 - EVENTO REALIZADO / 41000000 - CGE**

Foram realizados 3 (três) eventos de capacitação em compliance e gestão de parcerias. Um, com a Rede Estadual de Controle Interno da Gestão Pública (RECIGP), abordou o Programa de Integridade do Governo Estadual. Outros dois, em parceria com a Associação dos Municípios do Estado do Ceará (APRECE), ocorreram em Sobral (24/10) e Baturité (26/11), com 4 horas cada, abordando o sistema e-Parcerias, normas estaduais, Ouvidoria e Integridade Pública.

**REGIÃO 15 - ESTADO DO CEARÁ / 438.6 / 1917 - CAPACITAÇÃO REALIZADA / 41000000 - CGE**

Foi realizada 01 (uma) capacitação do Programa de Integridade do Governo do Estado do Ceará para equipes de multiplicadores municipais, com carga horária de 20h/a. O curso ocorreu em novembro de 2025, em parceria com a Rede Estadual de Controle Interno da Gestão Pública (RECIGP), com participação de cerca de 30 municípios, visando disseminar práticas de integridade e fortalecer a atuação dos servidores no controle interno municipal.

## **Análise do Programa**

No período de monitoramento, foram implantadas 60 iniciativas na Controladoria e Ouvidoria Geral do Estado (CGE), incluindo elaboração de manuais, normas, procedimentos e modelos institucionais, além da atualização das metodologias de planejamento da auditoria interna e implantação de metodologia de mensuração de benefícios, contribuindo para o fortalecimento da governança e do controle interno.

No âmbito das auditorias, foram concluídas auditorias internas na modalidade de avaliação na Secretaria da Cultura (SECULT) e no Departamento Estadual de Trânsito do Ceará (DETRAN). Também foram finalizadas auditorias na modalidade de consultoria em gerenciamento de riscos na Secretaria da Saúde (SESA), Superintendência de Obras Públicas (SOP), Secretaria das Cidades (SCidades), Casa Civil e Secretaria do Desenvolvimento Agrário (SDA).

No campo correcional, foram realizadas 13 capacitações voltadas a servidores e colaboradores do Poder Executivo estadual sobre instrumentos correccionais, incluindo cursos sobre Processo Administrativo de Responsabilização de Pessoas Jurídicas (PARC), Sistema Correcional, Sindicância e Termo de Ajustamento de Conduta, Boas Práticas da Lei Anticorrupção e SISPATRI. Também foi implantada a Rede de Gestão do Sistema de Correição do Poder Executivo do Estado do Ceará, instituída pelo Decreto nº 36.902/2025.

Foram emitidos 20 relatórios de inspeção decorrentes de denúncias encaminhadas pelas ouvidorias dos órgãos e entidades do Poder Executivo estadual, além de relatórios estratégicos de acompanhamento da evolução patrimonial de agentes públicos.

No controle das contas públicas, foram emitidos 112 relatórios, pareceres e certificados referentes às Contas de Gestão e 1 Relatório de Controle Interno das Contas de Governo. Também foram elaborados 3 relatórios de trilhas de auditoria relacionados a prestações de contas de parcerias em atraso, remuneração acima do teto constitucional e aposentadoria compulsória.

No período, foram realizadas ações de capacitação e orientação técnica sobre gestão de riscos, contratos e parcerias, incluindo oficinas e capacitações voltadas aos sistemas e-Parcerias e e-Contratos, além da implantação deste último na CGE, FUNCEME, SEMA e SEMACE.

Também foram realizados 6 fóruns de Controle Interno abordando temas como integridade pública e privada, prestação de contas anual de 2024, governança pública e nova auditoria interna.

Destaca-se ainda a celebração de Acordo de Cooperação entre o Governo do Estado do Ceará, por meio da CGE, e a Associação dos Municípios do Estado do Ceará (APRECE), com o objetivo de fomentar a cultura de compliance e fortalecer o controle interno municipal. No âmbito dessa parceria e da Rede Estadual de Controle Interno da Gestão Pública (RECIGP), foram realizados eventos de capacitação em integridade, gestão de parcerias e formação de multiplicadores municipais.

No aspecto orçamentário e financeiro, o programa apresentou recursos de R\$ 27.098.086,48, dos quais R\$ 26.857.530,40 foram empenhados ao longo do exercício, correspondendo a uma execução de 99,11%. O elevado percentual de execução evidencia a adequada utilização do orçamento destinado às ações do programa, assegurando a manutenção das atividades de auditoria, controle, correição e orientação técnica desenvolvidas pela Controladoria e Ouvidoria Geral do Estado.

De forma geral, observa-se que o programa apresentou desempenho satisfatório no período analisado, evidenciado pela ampliação das iniciativas voltadas ao fortalecimento da governança, pela realização de auditorias e ações correccionais, pela produção de relatórios técnicos de controle das contas públicas e pelo investimento em capacitação e orientação aos órgãos e entidades do Poder Executivo Estadual. Os resultados alcançados contribuem para o aprimoramento dos mecanismos de controle interno, para o fortalecimento da integridade institucional e para a melhoria da gestão pública estadual.

**Eixo: 4 - O CEARÁ QUE PARTICIPA, PLANEJA E ALCANÇA RESULTADOS**

**Tema: 4.3 - TRANSPARÊNCIA, ÉTICA E CONTROLE**

**Programa: 439 - DEFESA DOS INTERESSES DO ESTADO**

Órgão Gestor:

13000000 - PGE

Órgão(s) Executor(es):

FUNDO DE MODERNIZAÇÃO E REAPARELHAMENTO DA PROCURADORIA GERAL DO ESTADO

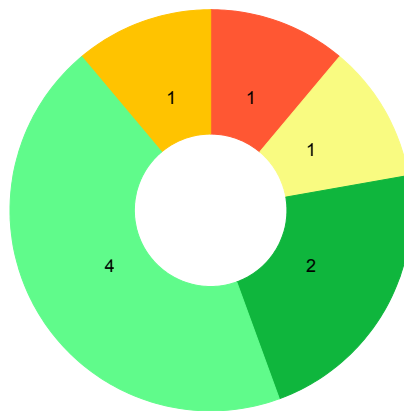
PROCURADORIA GERAL DO ESTADO

Público-alvo: Órgãos e entidades da Administração Pública Estadual, servidores e gestores públicos estaduais.

Situação do Monitoramento do Programa: **Validado**

**Visão Geral do Programa**

**Execução Física das Entregas (%)**



● Até 25% ● 25,01% a 50% ● 50,01% a 75% ● 75,01% a 100% ● 100,01% a 200% ● Acima de 200,01% ● Não Acompanhado

Entregas sem meta para o ano vigente	Entregas sem meta mas com realização no ano vigente
-	-

**Desempenho Físico das Entrega(s)**

Objetivo Especifico	Entrega / Unidade de Medida	Programado	Realizado	% Execução Física
439.1 - Garantir a segurança jurídica necessária à atuação efetiva do Governo do Estado.	1888 - AGENTE PÚBLICO CAPACITADO / Unidade	280,00	3,00	1,07

439.1 - Garantir a segurança jurídica necessária à atuação efetiva do Governo do Estado.	1893 - SERVIÇO REALIZADO / Unidade	50,00	157,00	314,00
439.1 - Garantir a segurança jurídica necessária à atuação efetiva do Governo do Estado.	1962 - DOCUMENTO EMITIDO / Unidade	12.000,00	15.339,00	127,83
439.1 - Garantir a segurança jurídica necessária à atuação efetiva do Governo do Estado.	2261 - REPRESENTAÇÃO REALIZADA / Unidade	262.000,00	144.989,00	55,34
439.1 - Garantir a segurança jurídica necessária à atuação efetiva do Governo do Estado.	2262 - PROCURADORIA MANTIDA / Unidade	1,00	1,00	100,00
439.2 - Viabilizar a devida execução das políticas públicas de interesse do Estado.	1924 - AVALIAÇÃO REALIZADA / Unidade	520,00	706,00	135,77
439.2 - Viabilizar a devida execução das políticas públicas de interesse do Estado.	1962 - DOCUMENTO EMITIDO / Unidade	900,00	810,00	90,00
439.2 - Viabilizar a devida execução das políticas públicas de interesse do Estado.	2193 - PROCESSO REALIZADO / Unidade	1.800,00	2.139,00	118,83
439.2 - Viabilizar a devida execução das políticas públicas de interesse do Estado.	2261 - REPRESENTAÇÃO REALIZADA / Unidade	253.431,00	351.573,00	138,73

## Identificação de Problemas

Objetivo Específico	Entrega	Âmbito	Problema	Impacto

## Execução orçamentária/financeira (por Órgão Executor)

Órgão Executor	Lei + Crédito (A)	Empenhado (B)	Paço (C)	%Empenhado (B/A)	%Pago (C/A)
FUNPECE PG	896.000,00	797.164,76	618.561,37	88,97	69,04
PGE	93.162.940,00	92.137.268,39	91.747.297,44	98,90	98,48

Total Geral	94.058.940,00	92.934.433,15	92.365.858,81	98,80	98,20
-------------	---------------	---------------	---------------	-------	-------

### Execução orçamentária/financeira (por Fonte de Recursos)

Fonte de Recursos	Lei + Crédito (A)	Empenhado (B)	Pago (C)	%Empenhado (B/A)	%Pago (C/A)
500 - RECURSOS NÃO VINCULADOS DE IMPOSTOS	93.162.940,00	92.137.268,39	91.747.297,44	98,90	98,48
759 - RECURSOS VINCULADOS A FUNDOS	896.000,00	797.164,76	618.561,37	88,97	69,04
Total Geral:	94.058.940,00	92.934.433,15	92.365.858,81	98,80	98,20

### Execução Extraorçamentária/financeira (por Fonte de Recursos)

Fonte de Recursos	Valor Extraorçamentário (B/A)
Total Geral	

### Execução orçamentária/financeira (por Entrega)

Objetivo Específico	Entrega	Lei + Crédito (A)	Empenhado (B)	%Empenhado (B/A)
Garantir a segurança jurídica necessária à atuação efetiva do Governo do Estado.	1888 - AGENTE PÚBLICO CAPACITADO	896.000,00	797.164,76	88,97
Garantir a segurança jurídica necessária à atuação efetiva do Governo do Estado.	2262 - PROCURADORIA MANTIDA	93.160.940,00	92.137.268,39	98,90
Viabilizar a devida execução das políticas públicas de interesse do Estado.	1924 - AVALIAÇÃO REALIZADA	2.000,00	0,00	0,00
Total Geral:		<b>94.058.940,00</b>	<b>92.934.433,15</b>	<b>98,80</b>

## Análise do Desempenho Geral do Programa

### O que foi efetivamente entregue no período

#### REGIÃO 03 - GRANDE FORTALEZA

Capacitação de 3 agentes públicos em cursos de pós-graduação lato sensu, formações especializadas e programas de pós-graduação stricto sensu, sendo 02 em curso de Especialização em Direito e Gestão de Negócios Imobiliários e 01 em curso de capacitação em Inteligência Artificial para o Setor Público.

**REGIÃO 03 - GRANDE FORTALEZA**

157 processos administrativos e judiciais em tramitação, com os seguintes temas: Desapropriações, Tributários, Usucapião extraordinário, Retroativo de progressão funcional - SESA, Responsabilidade Civil, Contratos, Reequilíbrio contratual, Cobrança, Diferença salarial, Causas Trabalhistas, Competência - Saneamento básico, Ambiental, Indenização, Execução fiscal, Conversão de férias/licença, Ação anulatória de débito, Embargos à execução, Servidores, Concursos, dentre outras temáticas.

**REGIÃO 03 - GRANDE FORTALEZA**

Emissão de 2.263 pareceres referentes a licitações (recursos administrativos, impugnações), processos judiciais interesses do Estado, contratos administrativos, convênios, representações do Estado nas causas e interesses relacionados aos Tribunais de Contas e demais formas de ajustes firmados pelo Estado do Ceará.

**REGIÃO 03 - GRANDE FORTALEZA**

Emissão de 185 pareceres jurídicos, elaborados por Procuradores do Estado e submetidos à apreciação do Gabinete da Procuradoria-Geral do Estado.

**REGIÃO 03 - GRANDE FORTALEZA**

Realização de 12.611 Pareceres e Despachos em processos submetidos ao exame da Procuradoria, no que se refere à análise de consultas, aposentadorias, pensões por morte, reservas, reformas, abonos de permanência, atos governamentais e supervisões técnicas.

**REGIÃO 03 - GRANDE FORTALEZA**

Elaboração de 706 laudos de avaliação de imóveis pela Procuradoria do Patrimônio e Meio Ambiente - PROPAMA

**REGIÃO 03 - GRANDE FORTALEZA**

Emissão de 810 Pareceres técnicos expedidos relacionados a perícias, desapropriações, meio ambiente da área de engenharia elaborados pela Célula de Engenharia da Comissão Central de Desapropriação e Perícia- CCDP.

**REGIÃO 03 - GRANDE FORTALEZA**

No âmbito das atividades desempenhadas, no período de janeiro a dezembro destaca-se a expressiva atuação na análise e conclusão de 2.139 (dois mil cento e trinta e nove) licitações, que foram devidamente finalizadas e encaminhadas aos respectivos órgãos demandantes.

**REGIÃO 15 - ESTADO DO CEARÁ**

Realização de 17.520 processos de Execução, Processos do Contencioso Judicial, ADECE, Minutas de Decretos e etc.

**REGIÃO 15 - ESTADO DO CEARÁ**

Realização de 29.229 demandas relativas verbas rescisórias, Licitação e contratos, responsabilidade civil, dentre outros.

**REGIÃO 15 - ESTADO DO CEARÁ**

Realização de 51.318 processos judiciais mediante petições, contestações e recursos..

**REGIÃO 15 - ESTADO DO CEARÁ**

Realização de 325.856 encaminhamentos distribuídos nas seguintes atividades: ajuizadas 665 execuções fiscais, 203.262 protestos de débitos, 3.854 notificações e 122.214 novas inscrições

Arrecadação: O valor total arrecadado foi de R\$ 289.817.168,75, sendo: Tributários: R\$ 274.937.097,24 e Não Tributários: R\$ 14.880.072,51

**REGIÃO 15 - ESTADO DO CEARÁ**

Realização de 15.378 processos de representação jurídica em processos administrativos e judiciais relacionados a desapropriação, patrimônio imobiliário e meio ambiente, pela Procuradoria do Patrimônio e Meio Ambiente.

**REGIÃO 15 - ESTADO DO CEARÁ**

Tramitação 10.339 processos judiciais relacionados a inventários, alvarás, arrolamentos, bem como ações contenciosas (anulatórias, declaratórias e demais) e Processos administrativos voltados à cobrança de dívidas tributárias, inscritas ou não em dívida ativa.

### **Análise do Programa**

O Programa 439 Defesa dos Interesses do Estado tem por finalidade garantir a segurança jurídica necessária à atuação do Governo e viabilizar a execução das políticas públicas estaduais. Em 2025, o Programa apresentou avanços na modernização administrativa, padronização jurídica e fortalecimento institucional da Procuradoria-Geral do Estado.

No aspecto orçamentário, foram empenhados R\$ 92,9 milhões de um total de R\$ 95,1 milhões autorizados, atingindo 98,80% de execução. A Fonte 500 concentrou a maior parcela dos recursos, com 98,90% de execução (R\$ 92.137.268,39), demonstrando uso eficiente das receitas ordinárias do Tesouro Estadual. A Fonte 759 (FUNPECE) registrou 88,97% de execução (R\$ 618.561,37), índice satisfatório para ações de modernização e capacitação.

Quanto à execução física, 05 das 09 entregas planejadas superaram 100% da meta, evidenciando desempenho satisfatório.

No Objetivo 439.1 - Garantir a segurança jurídica:

1. Agente Público Capacitado: 03 servidores (1,07%). A diferença entre execução financeira (88,97%) e física decorre da sistemática de ressarcimento, sendo o registro contabilizado apenas após conclusão do curso.
2. Serviço Realizado: 157 processos (314%), indicando ampliação da capacidade operacional.
3. Documento Emitido: 15.339 pareceres e despachos (127,82%), demonstrando elevada produtividade.
4. Representação Realizada: 144.989 representações (55,34%).
5. Procuradoria Mantida: pagamento integral da folha, com 100% de execução física e 98,90% orçamentária.

No Objetivo 439.2 - Viabilizar a execução das políticas públicas:

1. Avaliação Realizada: 706 laudos (135,77%).
2. Documento Emitido: 810 pareceres técnicos da CCDP (90%).
3. Processo Realizado: 2.139 licitações analisadas e concluídas (118,83%).
4. Representação Realizada: 351.573 atuações judiciais (138,73%), assegurando a defesa do Estado em demandas da administração direta e indireta, saúde, matéria fiscal, entre outras.

De forma integrada, os resultados demonstram coerência entre planejamento e execução, elevada capacidade técnica e equilíbrio fiscal. O Programa 439 consolidou-se como instrumento estratégico para a governança jurídica estadual, contribuindo para a efetividade das políticas públicas e o fortalecimento institucional da PGE.