

MONITORAMENTO DA AÇÃO GOVERNAMENTAL

Janeiro a Dezembro de 2025

PPA 2024-2027



CEARÁ
GOVERNO DO ESTADO

SECRETARIA DO
PLANEJAMENTO E GESTÃO



CEARÁ

GOVERNO DO ESTADO

SECRETARIA DO
PLANEJAMENTO E GESTÃO

SECRETARIA DO PLANEJAMENTO E GESTÃO

Secretário	Alexandre Sobreira Cialdini
Secretária Executiva de Planejamento e Orçamento	Naiana Corrêa Lima Peixoto
Secretário Executivo de Gestão de Pessoas	José Garrido Braga Neto
Secretário Executivo de Planejamento e Gestão Interna	Francisca Rejane Araujo Felipe Pessoa de Albuquerque
Secretário Executivo de Gestão de Compras e Patrimônio	Caio Hugo Carvalho Victor
Secretário Executivo de Modernização e Governo Digital	Daniel de Carvalho Bentes
Assessoria Jurídica	Daliene Paula da Silveira Fortuna Lopes
Assessoria de Controle Interno e Ouvidoria	Ana Lúcia Lima Gadelha
Assessoria de Comunicação	Karlla Rachel Gadelha Moreira
Assessoria do Programa Ceará um Só	José Jalis Siqueira Gomes
Coordenadoria de Planejamento e Gestão para Resultados	Lara Maria Silva Costa
Coordenadoria de Gestão Orçamentária	Luciana Capistrano da Fonsêca Moura
Coordenadoria de Gestão Financeira e de Projetos	Régis Meireles Benevides
Coordenadoria de Captação de Recursos e Alianças com o Público e Privado	Ticiane da Mota Gentil Parente
Coordenadoria de Promoção de Políticas de Combate à Pobreza	Maria Carmelita Sampaio Colares
Coordenadoria de Gestão de Pessoas	Isaac Figueiredo de Sousa / Graziela Fernandes Forte
Coordenadoria de Gestão dos Serviços Terceirizados	Carmen Silvia de Castro Cavalcante
Coordenadoria de Promoção da Qualidade de Vida do Servidor e do Aposentado	Guirlanda de Fátima Távora Ponte
Coordenadoria de Gestão de Compras	Valdir Augusto da Silva
Coordenadoria de Gestão do Patrimônio Mobiliário, de Material e recursos Logísticos	Claudia Maria Studart Norões Ellery
Coordenadoria de Administração do Patrimônio Imobiliário	Flávia Roberta Bruno Teixeira
Coordenadoria de Gestão de Informações, Registros e Desapropriações	Regina Cláudia Barbosa Fideles Dutra
Coordenadoria de Gestão Estratégica da Tecnologia da Informação e Comunicação	Hywre César de Brito Pinto
Coordenadoria de Modernização da Gestão do Estado	Ricardo Ribeiro Santos
Coordenadoria da Tecnologia da Informação e Comunicação	Wendell Militao Fernandes Mendes
Unidade de Gerenciamento de Projeto Ceará Mais Digital	Deborah Mithya Barros Alexandre
Coordenadoria de Gestão e Desenvolvimento de Pessoas	Irana de Fátima M. Barroso
Coordenadoria de Desenvolvimento Institucional e Planejamento	Jackeline O. Nobre Recamonde
Coordenadoria Administrativo-Financeira	Isaú Chaves Neto
Coordenadoria de Gestão de Aquisições e Contratos, Convênios e Congêneres Institucionais	Verônica Maria Oliveira da Silva
Instituto de Saúde dos Servidores do Estado do Ceará	Expedito Antônio da Silva Sousa
Instituto de Pesquisa e Estratégia Econômica do Ceará	Alfredo José Pessoa de Oliveira
Escola de Gestão Pública do Estado do Ceará	Saulo Moreira Braga
Companhia de Habitação do Ceará	Vilani Pinheiro Falcão
Fundação de Previdência Social do Estado do Ceará	José Juarez Diógenes Tavares



CEARÁ

GOVERNO DO ESTADO

SECRETARIA DO
PLANEJAMENTO E GESTÃO

SECRETARIA DO PLANEJAMENTO E GESTÃO - SEPLAG

Coordenação Geral

Lara Maria Silva Costa

Orientação Técnica

Karine Machado Campos Fontenele

Elaboração e Assessoria

Ana Cristina Lima Gouveia Soares

Cláudia Maria de Pontes Viana

José Wagner Alves Fernandes

Karine Machado Campos Fontenele

Kelly Rosana Holanda Lavor

Maria Lúcia Holanda Gurjão

Samuel Gomes Cerqueira

Sandra Maria Braga

Virgínia Dantas Soares Teixeira

Colaboração Técnica - TI

Daniel Ivo de Andrade

Josegil Dias Frota Figueira

Pedro Emerson de Moura

Raphael Mendes de Lima

Ygor Sampaio da Cruz

APRESENTAÇÃO

O presente relatório tem por objetivo demonstrar o desempenho das ações governamentais realizadas no âmbito do Plano Plurianual (PPA) 2024-2027 no ano de 2025, além de atender ao princípio constitucional da transparência pública.

Uma vez realizado o planejamento governamental, incluindo suas ações de manutenção e de investimentos, é indispensável que cada etapa do processo de execução seja monitorada, de forma a permitir os ajustes necessários para a consecução dos objetivos propostos, bem como garantir a socialização da informação pública, de forma simples, clara e acessível à sociedade.

Desta forma, em consonância com a legislação vigente, o relatório apresenta o monitoramento consolidado pela Secretaria do Planejamento e Gestão - Seplag, e realizado em conjunto com os órgãos governamentais, referente ao ano de 2025. O relatório contempla, inicialmente, uma visão geral, seguido pela apresentação do monitoramento das ações de governo presentes no PPA 2024-2027, realizado por meio do Sistema Integrado de Monitoramento e Avaliação (Sima). O marco legal deste processo consta do art. 14 da Lei Nº 18.662, de 27/12/2023 (Lei do Plano Plurianual 2024-2027).

O relatório de monitoramento está estruturado com o objetivo de subsidiar o Governo com informações tempestivas e organizadas de forma simples, de modo a facilitar a leitura e compreensão do desempenho das ações de governo, auxiliando nos processos de tomada de decisão. O foco está na **abordagem da execução física e orçamentária**, com ênfase para as Entregas e Programas.

SUMÁRIO

Panorama do PPA 2024-2027 - Janeiro-Dezembro/2025	6
Visão Geral	7
Base Estratégica	8
Temas Transversais	9
Considerações Iniciais	10
Execução Orçamentária - Ano 2025	12
Execução Física - Ano 2025	13
Monitoramento da Ação de Governo	14
O Ceará que Cuida, Educa e Valoriza as Pessoas	15
O Ceará que Inova, Produz e Trabalha	79
O Ceará que Preserva, Convive e Zela pelo Território	125
O Ceará que Participa, Planeja e Alcança Resultados	154

**PANORAMA DO PPA
2024-2027
Janeiro a Dezembro
2025**

VISÃO GERAL DO PPA

O Plano Plurianual (PPA) é o instrumento de planejamento governamental que estabelece, de forma regionalizada, as diretrizes, objetivos e metas da Administração Pública do Estado do Ceará para um período de quatro anos.

O PPA 2024-2027 está organizado em três dimensões, interligadas e escalonadas de modo a expressar, do nível estratégico ao operacional, os compromissos pactuados com a sociedade, bem como as estratégias que serão adotadas para o alcance dos resultados esperados.

- Base Estratégica: composta pelos (i) Eixos estratégicos, seus resultados estratégicos e indicadores; e (ii) Temas Estratégicos, seus resultados temáticos e indicadores.
- Base Tática: conhecida também como Base Programática, é composta pelos Programas com seus objetivos específicos e entregas.
- Base Operacional: esta é a base conectada diretamente com a Lei Orçamentária Anual (LOA), relacionada às ações que necessitam de recursos financeiros registrados no orçamento público.



BASE ESTRATÉGICA

Abaixo são mostrados a Base Estratégica do PPA 2024-2027, com seus Eixos e resultados estratégicos que pretendem ser alcançados por meio da atuação governamental, bem como seus respectivos Temas.

1 O Ceará que Cuida, Educa e Valoriza as Pessoas

Pessoas com uma vida digna, por meio da garantia dos seus direitos fundamentais, tanto na sua formação, quanto na sua inclusão como cidadãos, e pela valorização da sua identidade social e cultural.

1.1	Acesso a Terra e Moradia	1.6	Inclusão Social e Direitos Humanos
1.2	Assistência Social	1.7	Saúde
1.3	Cultura	1.8	Soberania, Segurança Alimentar e Nutricional e Combate à Fome
1.4	Educação Básica	1.9	Segurança Pública e Justiça
1.5	Esporte		

2 O Ceará que Inova, Produz e Trabalha

População com bem-estar socioeconômico, por meio do desenvolvimento das potencialidades regionais, oportunidades de emprego e renda, e construção de habilidades, competências e conhecimentos, necessários para a inclusão produtiva e redução das desigualdades.

2.1	Agricultura Familiar, Agronegócio, Pesca e Aquicultura	2.4	Educação Superior
		2.5	Indústria, Comércio e Serviços
		2.6	Infraestrutura e Logística
2.2	Ciência, Tecnologia e Inovação	2.7	Trabalho e Empreendedorismo
2.3	Educação Profissional	2.8	Turismo

3 O Ceará que Preserva, Convive e Zela pelo Território

Convivência harmoniosa com o território, onde a sua ocupação seja feita de modo responsável, por meio da construção de comunidades inclusivas, resilientes e sustentáveis, da conservação e preservação dos biomas naturais, e do uso consciente dos seus recursos.

3.1	Desenvolvimento Urbano e Mobilidade	3.3	Meio Ambiente
		3.4	Recursos Hídricos
3.2	Energias Renováveis	3.5	Saneamento Básico

4 O Ceará que Participa, Planeja e Alcança Resultados


População atendida com políticas públicas eficientes, eficazes e efetivas, por meio de uma gestão ágil e flexível, inclusiva e participativa, com transparência e foco nos resultados.

4.1	Gestão Fiscal	4.3	Transparência, Ética e Controle
4.2	Planejamento, Gestão e Transformação Digital		

TEMAS TRANSVERSAIS

Conceito de Transversalidade

Processo de incorporação de uma perspectiva que **reorienta a ação pública** para **comprometê-la com a inclusão de sujeitos historicamente discriminados**;



Envolve **estruturar condições institucionais** para a gestão da transversalidade;

Busca viabilizar a **aderência de políticas públicas às agendas políticas** dos grupos sociais

O PPA também busca a incorporação de uma perspectiva que reorienta a ação pública para comprometê-la com a inclusão de sujeitos historicamente discriminados, estes são representados abaixo por meio dos Temas Transversais:

TEMAS TRANSVERSAIS

Atenção à Pessoa com Deficiência

Inclusão e Direitos da População LGBTI+

Atenção à Pessoa Idosa

Promoção de Direitos e Oportunidades para a Juventude

Equidade de Gênero e Proteção das Mulheres

Promoção de Direitos na Infância e na Adolescência

Igualdade Étnico-Racial

Reconhecimento, Promoção e Defesa dos Povos Indígenas

CONSIDERAÇÕES INICIAIS

O processo de Monitoramento do PPA 2024-2027 é coordenado no Estado pela Secretaria do Planejamento e Gestão (Seplag) por meio do Sistema Integrado de Monitoramento e Avaliação (Sima), alimentado a cada quadrimestre pelos órgãos e entidades públicas responsáveis pelo desenvolvimento das diversas políticas públicas no Estado, de forma a produzir informações que possam ser subsídios para tomadas de decisão, seja na correção de desvios de execução, na melhoria da alocação dos recursos, revisões de metas ou na adequação da utilização dos insumos disponíveis, facilitando o alcance dos resultados almejados.

Nesse contexto, o monitoramento do PPA é realizado periodicamente, por meio do Sima, com foco na base estratégica e programática (Indicadores, Programas e Entregas). No Sima também são analisadas as informações financeiras relativas à execução orçamentária das Entregas e dos Programas, possibilitada pela integração entre os sistemas Sima e Sistema Integrado Orçamentário Financeiro – Siof. Após a análise da Seplag, as informações são consolidadas e sistematizadas no presente relatório.

A seguir é apresentada uma visão geral da ação governamental referente ao ano de 2025, demonstrando de forma gráfica a execução orçamentária dos Eixos estratégicos, o desempenho da execução física das suas Entregas, bem como um panorama do Orçamento para o período na perspectiva das principais funções orçamentárias e dos Eixos estratégicos.

Após a visão geral, é realizado um aprofundamento no exame das execuções físico-financeiras de cada Eixo, seguindo a hierarquia da estrutura do PPA, analisando os seus Temas, em seguida os Programas de cada Tema, e por fim as principais realizações dentro de cada Programa.

Também é possível visualizar de forma detalhada as informações referentes às Entregas de todos os Programas do PPA. Na página da Seplag é disponibilizado, na seção de “Monitoramento e Avaliação do PPA”, o relatório detalhado para cada período de monitoramento. É possível acessá-lo pelo seguinte link: https://www.seplag.ce.gov.br/planejamento/menu-plano-plurianual/ppa-2024-2027_-relatorios-de-monitoramento/

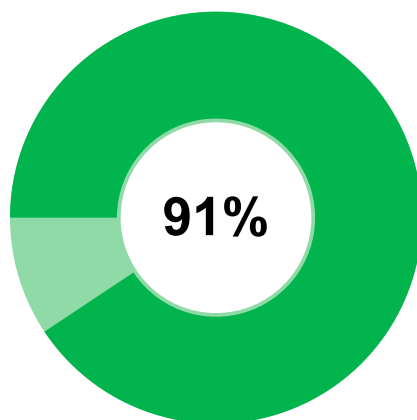
EXECUÇÃO ORÇAMENTÁRIA - ANO 2025 (JAN-DEZ)



O **Orçamento Público** é um instrumento legal que o ente público usa para organizar os recursos financeiros a fim de **implementar os programas e ações** por meio dos quais se executam as políticas públicas. Nele é apresentada as despesas da administração pública em equilíbrio com as receitas previstas para serem arrecadadas.

R\$ 56.187.604.938,47

Orçamento 2025 (Jan-Dez)¹



R\$ 51.055.689.658,22

Executado¹

Fonte: Siof - Execução Orçamentária (Consulta em 22/04/2026).

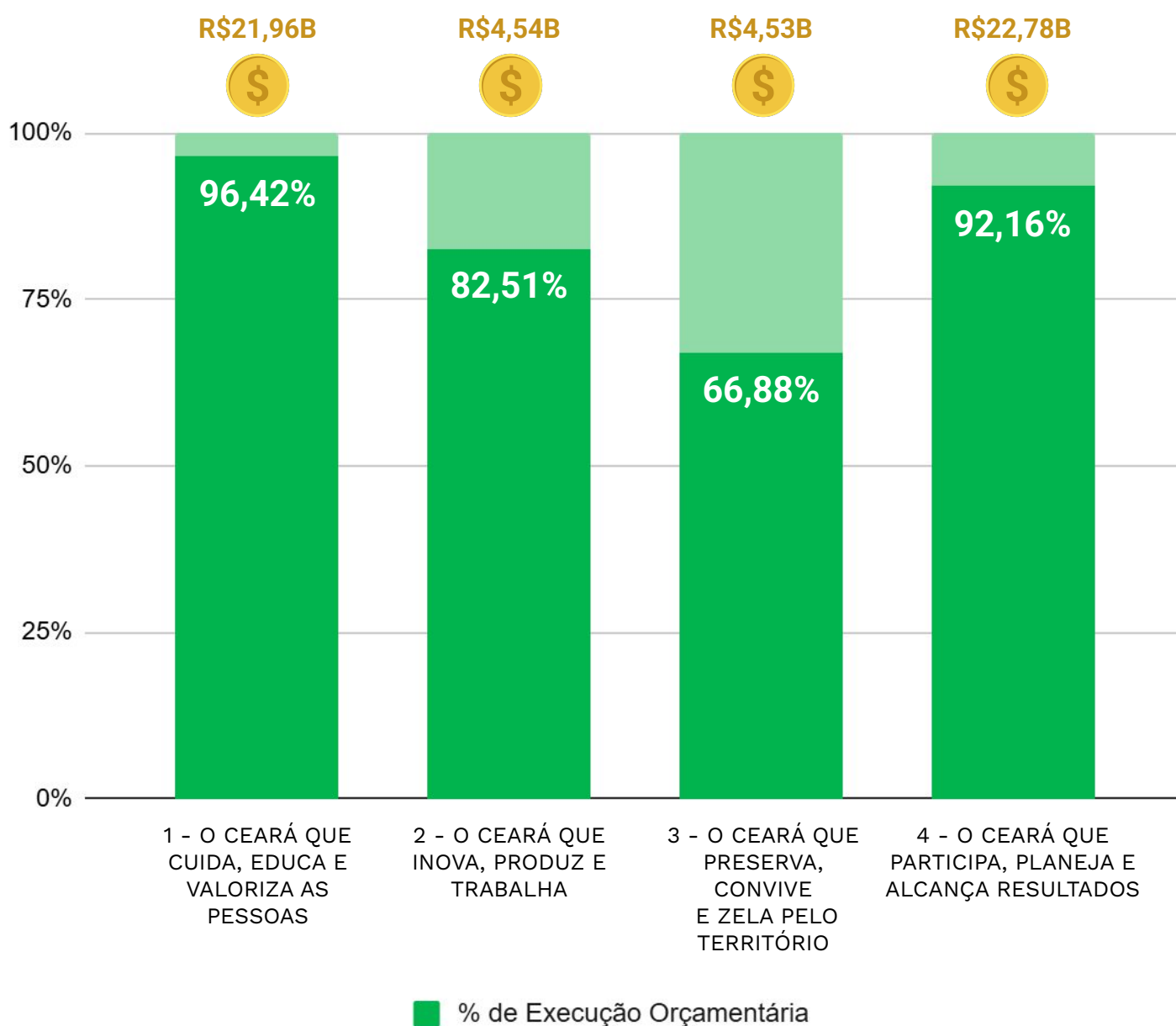
¹ O Orçamento 2025 refere-se ao valor do "Lei + Crédito" no ano, já o Executado refere-se ao valor do "Empenhado". Os valores podem ser consultados na seção "Planejamento/Execução Orçamentária" na página web da Seplag (<https://www.seplag.ce.gov.br/planejamento/menu-execucao-orcamentaria/>)

EXECUÇÃO ORÇAMENTÁRIA - ANO 2025 (JAN-DEZ)

Abaixo pode-se visualizar, na forma de gráfico, as informações referentes ao desempenho da execução orçamentária dos Eixos do PPA 2024-2027.

Execução Orçamentária²

Valor total do orçamento (Lei + Crédito) - Jan-Dez 2025



Fonte: Siof - Execução Orçamentária (Consulta em 22/04/2026).

² O orçamento de cada Eixo refere-se ao valor do “Lei + Crédito” no ano, já o percentual de execução orçamentária considera o valor do “Empenhado” em relação ao “Lei + Crédito”.

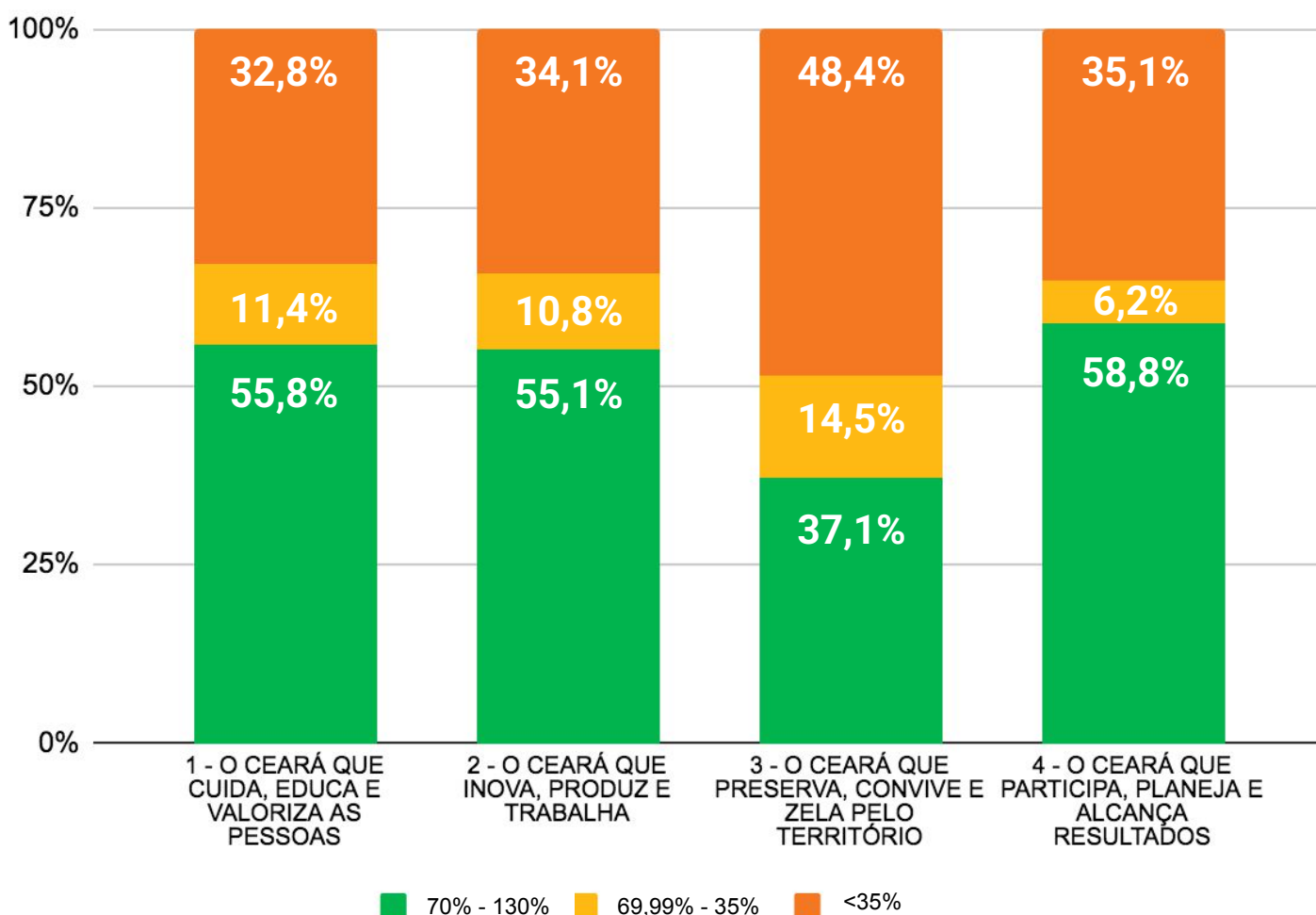
EXECUÇÃO FÍSICA - ANO 2025 (JAN-DEZ)

Com o objetivo de facilitar uma análise visual compreensível, foi adotada uma classificação para os percentuais de execução física em relação às metas planejadas das Entregas.

- Entregas que tiveram um **percentual de execução entre 70% e 130%** foram destacadas em verde.
- Aquelas que alcançaram **valores entre 35% e 69,99%** foram marcadas em amarelo.
- Por outro lado, as Entregas cujos percentuais de execução **ficaram abaixo de 35%** foram realçadas em vermelho.

O gráfico abaixo mostra a distribuição das Entregas³ de cada Eixo de acordo com a classificação adotada.

Desempenho dos Eixos³



³ Das 1.117 Entregas do PPA 2024-2027, no período de janeiro a dezembro de 2025, 342 foram desconsideradas nos cálculos pelos seguintes motivos: não tiveram meta planejada para o ano, portanto não sendo possível realizar o cálculo de execução; ou o percentual de execução física da Entrega superou o patamar de 130%, sendo esses casos considerados como falhas de planejamento.

MONITORAMENTO DA AÇÃO DE GOVERNO

**MONITORAMENTO DOS PROGRAMAS
POR EIXO**

EIXO ESTRATÉGICO

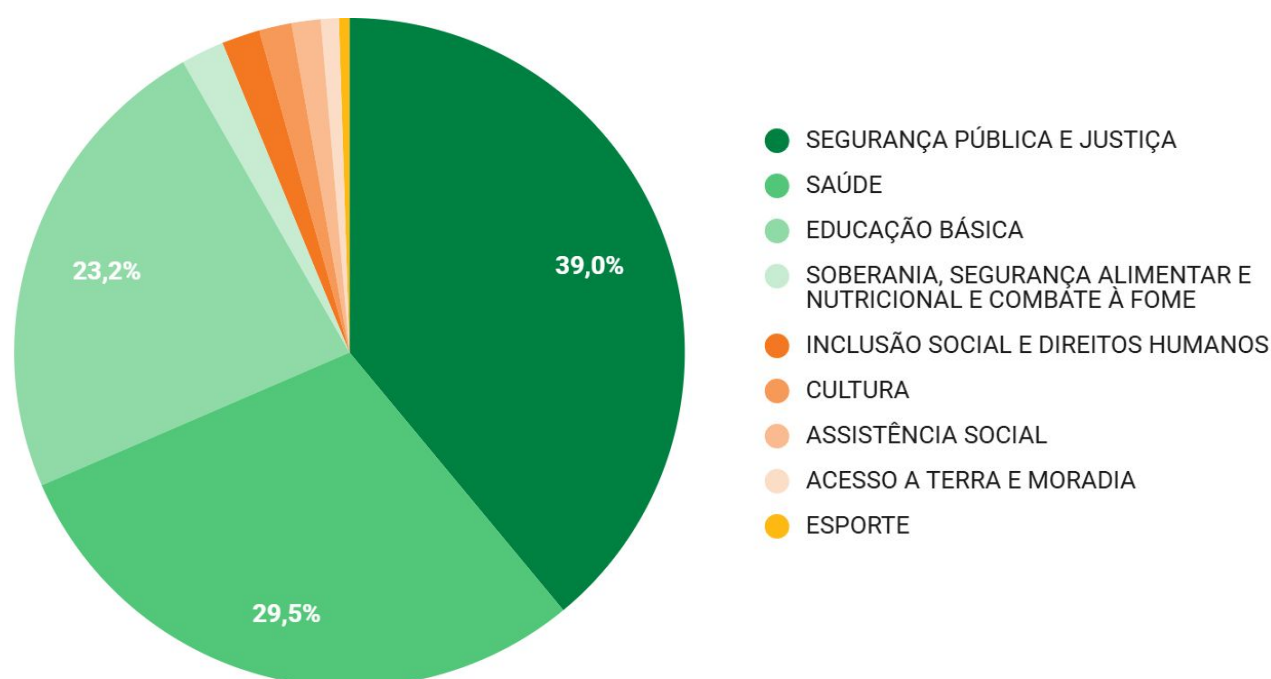
**O Ceará que Cuida,
Educa e Valoriza As
Pessoas**

EXECUÇÃO ORÇAMENTÁRIA DO EIXO 1

A seguir é possível visualizar o quadro com as informações financeiras dos temas referentes ao Eixo “**O Ceará que Cuida, Educa e Valoriza as Pessoas**”, como os valores orçamentários programados (Lei + Créditos), empenhado e o percentual de execução orçamentária. O gráfico abaixo mostra a distribuição do total da execução orçamentária entre os temas que fazem parte do Eixo.

Tema	Lei + Créditos	Empenhado	% Execução Orçamentária
1.9 - Segurança Pública e Justiça	8.709.403.420,19	8.599.280.672,90	98,74%
1.7 - Saúde	6.788.813.137,94	6.506.549.859,37	95,84%
1.4 - Educação Básica	5.324.378.843,11	5.122.252.994,35	96,20%
1.8 - Soberania, Segurança Alimentar e Nutricional e Combate à Fome	513.145.407,17	458.547.122,86	89,36%
1.0, 1.6 - Inclusão Social e Direitos Humanos	445.937.002,34	406.747.542,97	91,21%
1.3 - Cultura	357.713.605,90	346.318.168,57	96,81%
1.2 - Assistência Social	372.832.731,44	308.654.519,79	82,79%
1.1 - Acesso à Terra e Moradia	227.798.707,64	191.026.304,91	83,86%
1.5 - Esporte	129.150.533,70	112.072.899,14	86,78%
Total	22.869.173.389,43	22.051.450.084,86	96,42%

Distribuição da execução orçamentária por Tema

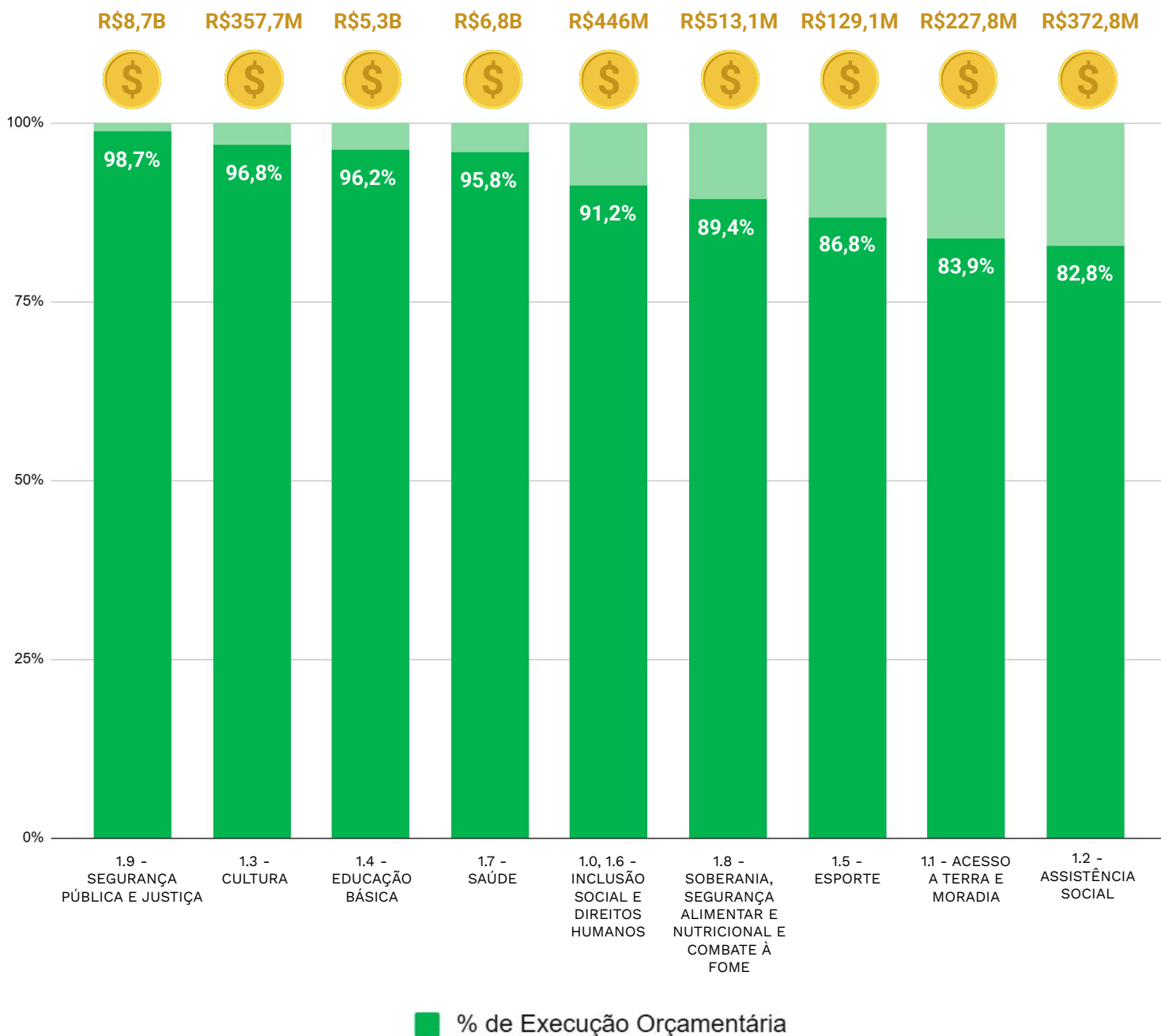


EXECUÇÃO ORÇAMENTÁRIA DOS TEMAS DO EIXO 1

Abaixo pode-se visualizar, na forma de gráfico, as informações referentes ao desempenho da execução orçamentária dos temas do Eixo “O Ceará que Cuida, Educa e Valoriza as Pessoas”.

Execução Orçamentária¹

Valor total do orçamento (Lei + Crédito) - Jan-Dez 2025



Fonte: Siof - Execução Orçamentária (Consulta em 22/04/2026).

1 O orçamento de cada Tema refere-se ao valor do “Lei + Crédito” no ano, já o percentual de execução orçamentária considera o valor do “Empenhado” em relação ao “Lei + Crédito”.

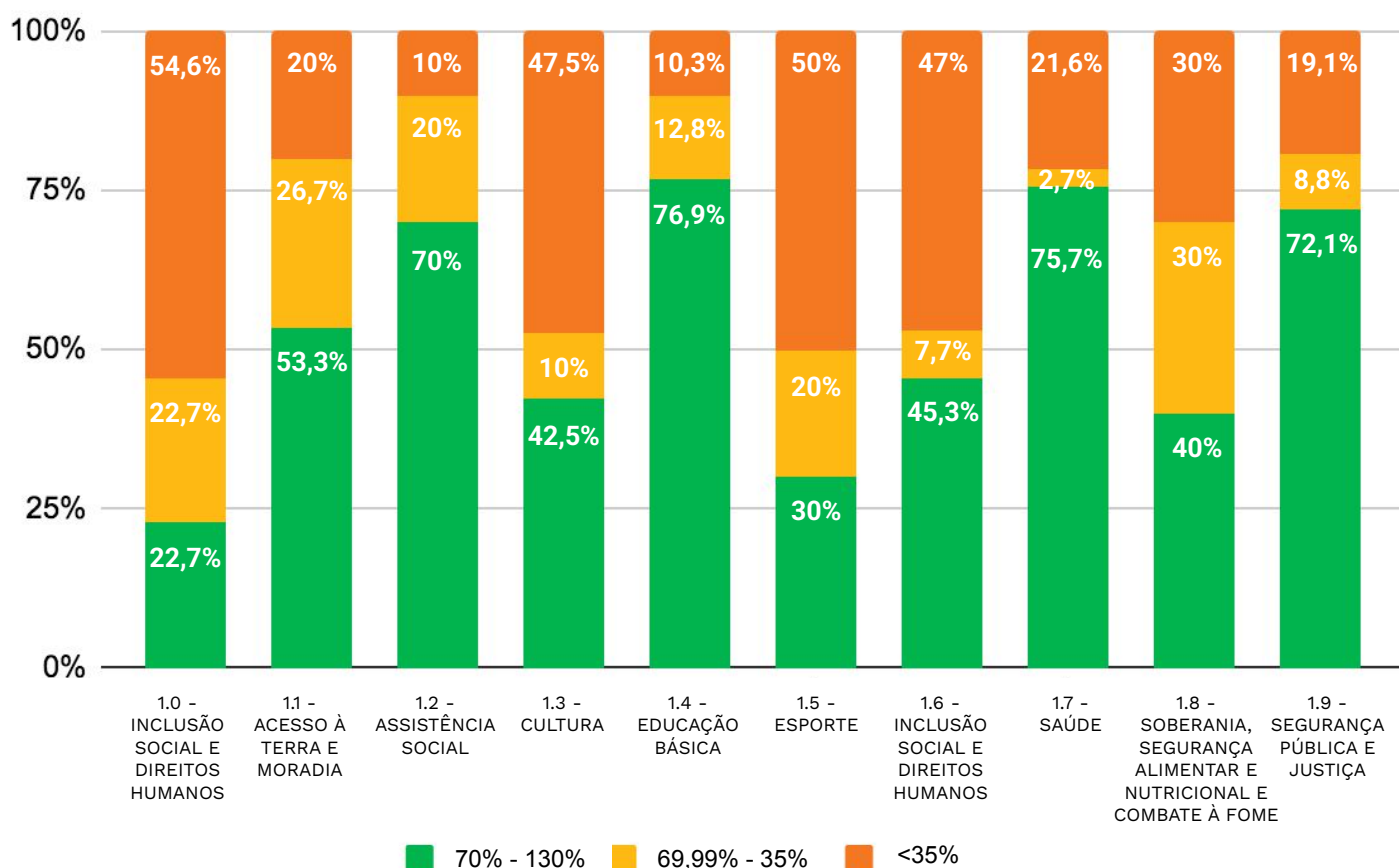
EXECUÇÃO FÍSICA DOS TEMAS DO EIXO 1

Com o objetivo de facilitar uma análise visual compreensível, foi adotada uma classificação para os percentuais de execução física em relação às metas planejadas das Entregas.

- Entregas que tiveram um **percentual de execução entre 70% e 130%** foram destacadas em verde.
- Aquelas que alcançaram **valores entre 35% e 69,99%** foram marcadas em amarelo.
- Por outro lado, as Entregas cujos percentuais de execução **ficaram abaixo de 35%** foram realçadas em vermelho.

O gráfico abaixo mostra a distribuição das Entregas³ de cada Eixo de acordo com a classificação adotada.

Desempenho dos Temas² do Eixo



² Das 534 Entregas do Eixo “O Ceará que Cuida, Educa e Valoriza as Pessoas”, no período de janeiro a dezembro de 2025, 156 foram desconsideradas nos cálculos pelos seguintes motivos: não tiveram meta planejada para o ano, portanto não sendo possível realizar o cálculo de execução; ou o percentual de execução física da Entrega superou o patamar de 130%, sendo esses casos considerados como falhas de planejamento.

³ Em virtude do grande número de Programas dentro do Tema “Inclusão Social e Direitos Humanos”, e de forma a seguir o padrão de ordenamento numérico dos Programas, foi feita a divisão em dois Temas, 1.0 e 1.6, que devem ser analisados como um só.

TEMA ESTRATÉGICO

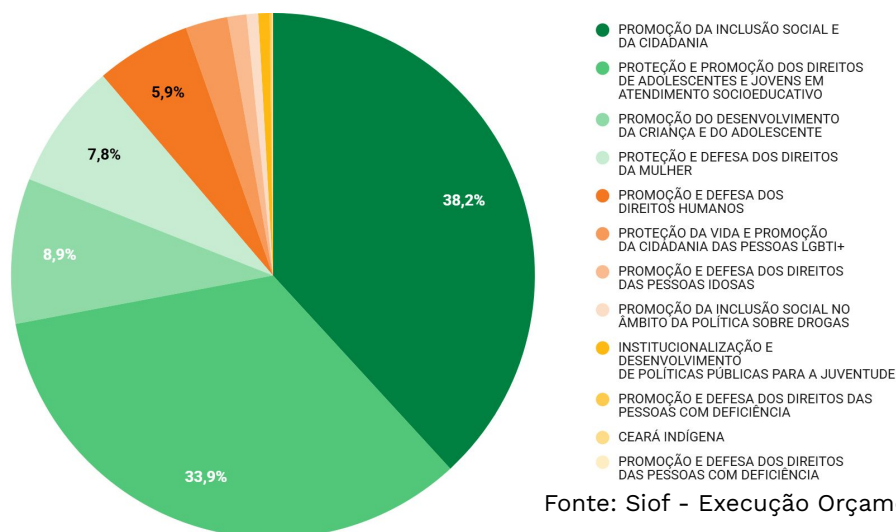
**Inclusão Social e
Direitos Humanos**

EXECUÇÃO ORÇAMENTÁRIA DOS TEMAS 1.0 E 1.6

A seguir é possível visualizar as informações financeiras dos Programas do Tema “**Inclusão Social e Direitos Humanos**”, como os valores orçamentário, empenhado e o percentual de execução orçamentária. O gráfico abaixo mostra a distribuição do total da execução orçamentária entre os Programas que fazem parte do Tema.

Programa	Lei + Créditos	Empenhado	% Execução Orçamentária
165 - Promoção da Inclusão Social e da Cidadania	163.438.129,62	155.222.314,16	94,97%
163 - Proteção e Promoção dos Direitos de Adolescentes e Jovens em Atendimento Socioeducativo	140.988.814,53	137.811.691,03	97,75%
168 - Promoção do Desenvolvimento da Criança e do Adolescente	41.694.426,09	36.344.519,33	87,17%
167 - Proteção e Defesa dos Direitos da Mulher	36.558.016,66	31.594.110,92	86,42%
169 - Promoção e Defesa dos Direitos Humanos	25.294.937,17	23.832.887,81	94,22%
161 - Promoção da Inclusão Social no Âmbito da Política sobre Drogas	11.963.594,91	10.585.623,70	88,48%
101 - Promoção e Defesa dos Direitos das Pessoas Idosas	15.521.340,00	4.762.056,54	30,68%
162 - Institucionalização e Desenvolvimento de Políticas Públicas para a Juventude	6.282.081,00	2.915.874,75	46,42%
166 - Proteção da Vida e Promoção da Cidadania das Pessoas LGBTI+	3.265.569,26	2.814.414,94	86,18%
164 - Ceará pela Equidade Racial	482.313,10	416.669,79	86,39%
160 - Ceará Indígena	400.000,00	399.600,00	99,90%
102 - Promoção e Defesa dos Direitos das Pessoas com Deficiência	47.780,00	47.780,00	100,00%
Total	445.937.002,34	406.747.542,97	91,21%

Distribuição da execução orçamentária por Programa



Fonte: Siof - Execução Orçamentária (Consulta em 22/04/2026).

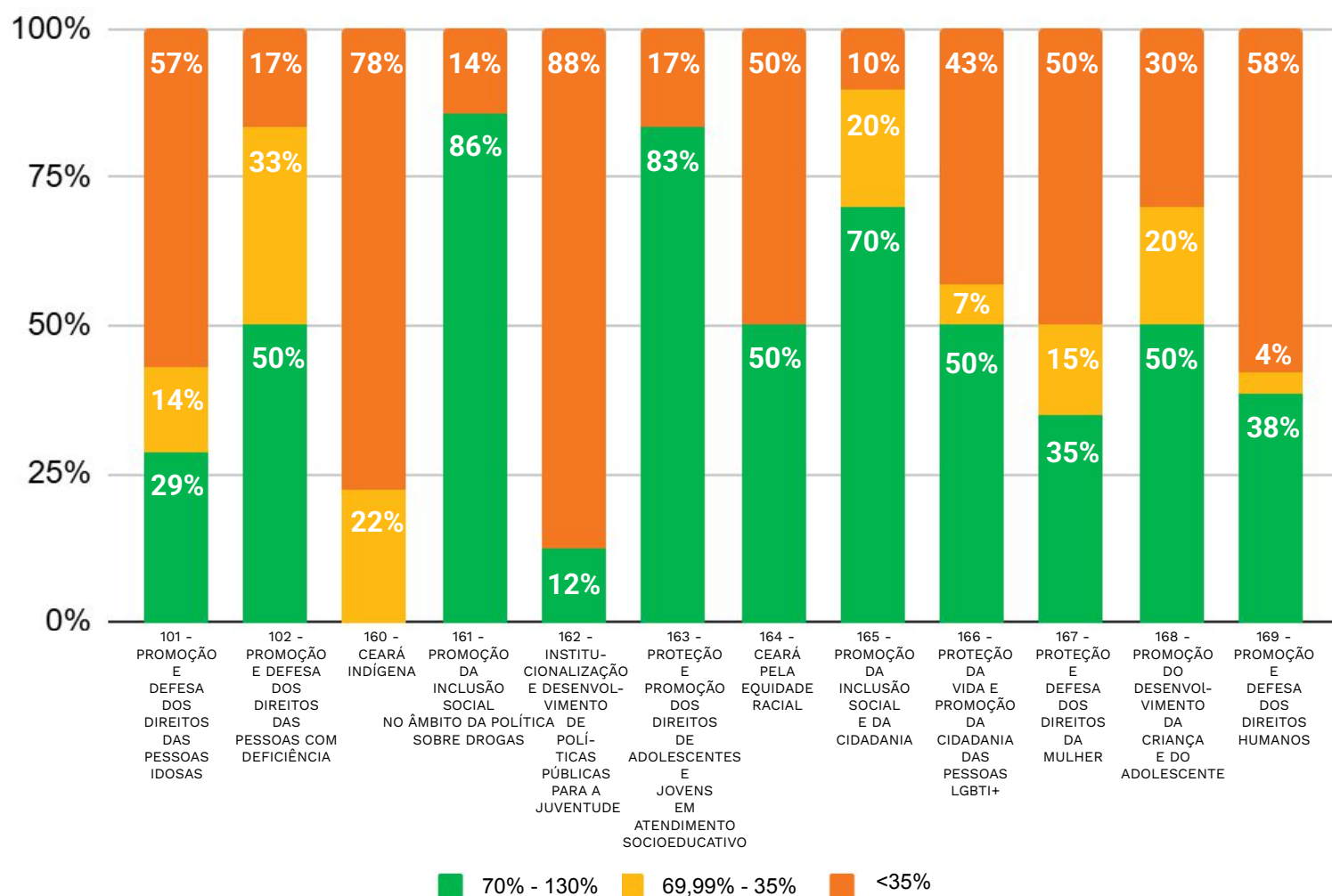
EXECUÇÃO FÍSICA DOS PROGRAMAS DOS TEMAS 1.0 E 1.6

Com o objetivo de facilitar uma análise visual compreensível, foi adotada uma classificação para os percentuais de execução física em relação às metas planejadas das Entregas.

- Entregas que tiveram um **percentual de execução entre 70% e 130%** foram destacadas em verde.
- Aquelas que alcançaram **valores entre 35% e 69,99%** foram marcadas em amarelo.
- Por outro lado, as Entregas cujos percentuais de execução **ficaram abaixo de 35%** foram realçadas em vermelho.

O gráfico abaixo mostra a distribuição das Entregas¹ de cada Eixo de acordo com a classificação adotada.

Desempenho dos Programas do Tema



¹ Das 203 Entregas do Tema “Inclusão Social e Direitos Humanos”, no período de janeiro a dezembro de 2025, 64 foram desconsideradas nos cálculos pelos seguintes motivos: não tiveram meta planejada para o ano, portanto não sendo possível realizar o cálculo de execução; ou o percentual de execução física da Entrega superou o patamar de 130%, sendo esses casos considerados como falhas de planejamento.

PRINCIPAIS REALIZAÇÕES DOS PROGRAMAS

Programa: 101 - PROMOÇÃO E DEFESA DOS DIREITOS DAS PESSOAS IDOSAS

Órgão Gestor: Secretaria dos Direitos Humanos - Sedih

- Realização de cinco capacitações, na cidade de Fortaleza, com o objetivo de promover à defesa dos direitos da Pessoa Idosa e na promoção de envelhecimento ativo e saudável, respectivamente: 1) Oficina Formativa para 20 profissionais da assistência social do Hospital Geral de Fortaleza; 2) Oficina para idosos com a temática de envelhecimento ativo e saudável ocorrido na Semana do Envelhecimento Ativo e Saudável, abrangendo 50 idosos; 3) Seminário para Idosos da Pastoral do Cristo Rei, abrangendo um público de 100 pessoas, com objetivo de promover a temática da pessoa idosa; 4) Dois cursos ofertados em parceria com o Senac, voltados para a Educação Digital para idosos em Fortaleza, com 50 idosos capacitados; e 5) Três cursos ofertados em parceria com o Senac voltados para a Educação Digital para idosos, em Fortaleza, com 75 idosos capacitados.

Programa: 102 - PROMOÇÃO E DEFESA DOS DIREITOS DAS PESSOAS COM DEFICIÊNCIA

Órgão Gestor: Secretaria dos Direitos Humanos - Sedih

- Atendimento a 783 pessoas pelo projeto piloto da Central de Libras por meio da Secretaria dos Direitos Humanos - Sedih; dentre os serviços oferecidos está o serviço de intérpretes e tradutores da Língua Brasileira de Sinais - Libras. A iniciativa visa garantir o direito linguístico, romper barreiras de comunicação e possibilitar a participação ativa dessa população na sociedade, e está disponível em eventos e ações do Governo Estadual, podendo ainda ser solicitado por qualquer cidadão que necessite de acompanhamento em serviços públicos para atendimentos presenciais ou virtuais.

Programa: 160 - CEARÁ INDÍGENA

Órgão Gestor: Secretaria dos Povos Indígenas - Sepin

- Apoio à realização de duas pesquisas sobre a Cultura Alimentar Indígena, junto ao Mercado Alimenta CE, articulando as visitas aos territórios: Aldeia Monguba, Reserva Indígena Taba dos Anacé, Lagoa da Encantada, nos municípios de Pacatuba e Aquiraz, respectivamente e Poço Dantas, no município Crato.
- Apoio à realização da Festa do Marco Vivo do Povo Jenipapo-Kanindé, no dia 04 de abril, no município de Aquiraz; da Festa da Mangueira, do Povo Pitaguary, no dia 12 de junho, no município de Maracanaú; e da Marcha do Povo Tapeba, no município de Caucaia, fortalecendo a mobilização social e a defesa dos direitos territoriais.

PRINCIPAIS REALIZAÇÕES DOS PROGRAMAS

Programa: 161 - PROMOÇÃO DA INCLUSÃO SOCIAL NO ÂMBITO DA POLÍTICA SOBRE DROGAS

Órgão Gestor: Secretaria da Proteção Social - SPS

- Foram beneficiadas 18.628 pessoas com ações de abordagem, sensibilização ou orientação voltadas à prevenção dos problemas relacionados ao uso de álcool e outras drogas, por meio de 11 ações e projetos, a saber:
- Resenha da Prevenção: beneficiou 6.798 jovens, estudantes do Ensino Médio, nos municípios de Barbalha, Brejo Santo, Crato, Juazeiro do Norte, Acopiara, Aquiraz, Cascavel, Caucaia, Fortaleza, Horizonte, Maracanaú, Pacatuba, Trairi, Aracati, Beberibe, Acaraú, Camocim, Granja, Itapajé, Itapipoca, Baturité, Tianguá, Viçosa do Ceará, Quixadá, Quixeramobim, Boa Viagem, Canindé, Sobral, Crateús, Tauá e Limoeiro do Norte.
- Projeto +Papo +Atitude: beneficiou 2.309 jovens, estudantes do Ensino Médio, nos municípios de Fortaleza, Sobral, Quixadá e Juazeiro do Norte;
- Projeto Prevenção e Cuidado na CE: beneficiou 1.670 pessoas com ações de abordagem, sensibilização ou orientações voltadas à prevenção dos problemas relacionados ao uso de álcool e outras drogas, em 55 municípios.
- Projeto Clube da Prevenção: beneficiou 194 pessoas com ações de prevenção junto a jovens em comunidades vulneráveis, no município de Fortaleza, unidade prisional e sistema socioeducativo;
- Estação do Cuidado: beneficiou 971 pessoas em situação de vulnerabilidade ou que enfrentam problemas relacionados ao uso de álcool e outras drogas do município de Fortaleza.
- Prevenção em Família: beneficiou 135 pessoas de famílias de crianças e adolescentes de até 12 anos, fortalecendo vínculos familiares e comunitários e contribuindo para a promoção de ambientes mais seguros e saudáveis.
- Unidades Prisionais: beneficiou 4.042 pessoas privadas de liberdade e seus contextos de convivência institucional, ampliando o acesso à informação, à escuta qualificada e às estratégias de prevenção, no município de Fortaleza.
- Sistema Socioeducativo: beneficiou 26 pessoas, entre adolescentes e jovens, em cumprimento de medidas socioeducativas, no município de Fortaleza.
- Programa ACT: beneficiou dez profissionais que compõem a equipe multiprofissional do Centro de Referência sobre Drogas - CRD no município de Fortaleza.
- Grupos Reflexivos dos CRDs: beneficiou 113 pessoas por meio dos Grupos Reflexivos, espaços coletivos de escuta, apoio e aprendizado mútuo e metodologia ACT.

PRINCIPAIS REALIZAÇÕES DOS PROGRAMAS

- Atividades extras de prevenção em parceria com a Secretaria de povos Indígenas, Secretaria de Direitos Humanos, Secretaria da Diversidade, e Hospital Mental de Messejana, sob demanda: beneficiou 2.360 pessoas, por meio de palestras sobre prevenção ao uso de drogas, além de ações de orientação e sensibilização realizadas em datas alusivas e eventos de grande público.

Programa: 162 - INSTITUCIONALIZAÇÃO E DESENVOLVIMENTO DE POLÍTICAS PÚBLICAS PARA A JUVENTUDE

Órgão Gestor: Secretaria da Juventude - Sejuv

- Implementação dos cursos da Associação do Desenvolvimento Econômico e Social do Ceará - Adesc e do Instituto Centro de Ensino Tecnológico - Centec nas Casas da Juventude - CaJu.
- Capacitação de 27 jovens, no âmbito do Projeto Jovens Mediadores, nos cursos de Formadores de Justiça Restaurativa e Mediação de Conflitos, para atuação nos territórios do PReVio em Fortaleza. Os jovens mediadores facilitaram, durante o ano, 739 encontros restaurativos, com 8.356 participações de moradores dos territórios do PReVio em Fortaleza.

Programa: 163 - PROTEÇÃO E PROMOÇÃO DOS DIREITOS DE ADOLESCENTES E JOVENS EM ATENDIMENTO SOCIOEDUCATIVO

Órgão Gestor: Secretaria da Proteção Social - SPS

- Estruturação de 19 Centro Socioeducativos, nas cidades de Fortaleza, Sobral, Crateús, Iguatu e Juazeiro do Norte, através de ações de manutenção preventiva e corretiva e estrutura de tecnologia da informação.
- Atendimento a 213 jovens que aderiram ao Programa de Oportunidades e Cidadania - POC/Projeto Novas Trilhas. nos municípios de Fortaleza, Caucaia, Maracanaú, Maranguape, Sobral, Juazeiro do Norte, Crato, Iguatu, Quixadá e Itapipoca. O atendimento é realizado de forma presencial nos municípios de Fortaleza e Sobral. Nos demais municípios, o atendimento ocorre de forma virtual.

Programa: 164 - CEARÁ PELA EQUIDADE RACIAL

Órgão Gestor: Secretaria da Igualdade Racial - Seir

- Capacitação de 3.583 agentes públicos em temas do campo da igualdade racial, distribuídos em dez regiões do Estado.
- Capacitação de 40 profissionais da Casa Civil, Seir, Ipece e Supesp para atuação no Observatório da Equidade Racial por meio do Programa Integrado de Prevenção e Redução da Violência do Ceará - PReVio.

PRINCIPAIS REALIZAÇÕES DOS PROGRAMAS

- Realização de 14 atendimentos em comunidades quilombolas, em sete regiões do Estado, orientando sobre o processo de titulação de terras e de como acessar os diferentes programas sociais, além de formar a referida população no que tange a defesa étnico-racial e a segurança de seus territórios.

Programa: 165 - PROMOÇÃO DA INCLUSÃO SOCIAL E DA CIDADANIA

Órgão Gestor: Secretaria da Proteção Social - SPS

- Inauguração de dois espaços Zona Viva: Zona Viva da Granja Lisboa, localizada no Residencial Leonel Brizola e Zona Viva Edson Queiroz, no bairro Edson Queiroz. O Zona Viva é um espaço de transformação intergeracional que contribui para a prevenção da violência, a inclusão social e o desenvolvimento comunitário em territórios vulneráveis. Atualmente, são seis unidades do projeto Zona Viva, localizados em Fortaleza, nos bairros Jangurussu, José Walter, Vila Velha, Granja Lisboa e Edson Queiroz.
- Foram beneficiadas 16.667 pessoas, das quais 10.863 nos projetos Esporte e Superação, 5.080 nas Vilas Sociais e 724 no Basquete Mais Proteção Social, com atividades de esporte e lazer (futebol, futsal, futebol de areia, handebol, vôlei, basquete, capoeira, jiu-jitsu, Muay Thai, karatê, judô, natação, judô, natação paradesportiva, duathlon, ballet e ritmos), nos 248 Núcleos Esportivos do Projeto Esporte & Superação, localizados em 112 bairros nos municípios de Fortaleza, Caucaia, Sobral, Juazeiro do Norte, Barbalha, Crato, Aquiraz, Itapipoca, Trairi, Itatira e Itapajé; nas três Vilas Sociais, localizadas em Fortaleza, nos bairros de Messejana, Canindezinho e Genibaú e no Basquete Mais Proteção Social, que ocorre nos equipamentos da SPS.

Programa: 166 - PROTEÇÃO DA VIDA E PROMOÇÃO DA CIDADANIA DAS PESSOAS LGBTI+

Órgão Gestor: Secretaria da Diversidade - SEDIV

- Atendimento a 2.118 pessoas LGBTI+ pelo Centro de Referência Estadual LGBTI+ Thina Rodrigues, abrangendo 13 regiões de planejamento do Estado do Ceará e alcançando 61 municípios, até dezembro de 2025. A maior concentração ocorreu em Fortaleza e na Região Metropolitana, com 1.883 atendimentos, conduzidos por equipe multidisciplinar composta por profissionais de serviço social, psicologia e orientação jurídica. Além do acolhimento e acompanhamento especializado, foram realizados encaminhamentos para cursos de formação e inserção no mercado de trabalho, por meio de diferentes projetos articulados pela Secretaria da Diversidade.
- Realização de 514 atendimentos diretos pela Unidade Móvel de Atendimento à População LGBTI+, que atua como extensão do Centro de Referência Estadual LGBTI+ Thina Rodrigues, contemplando serviços de psicologia, triagem, acolhimento socioassistencial e orientações jurídicas.

PRINCIPAIS REALIZAÇÕES DOS PROGRAMAS

Programa: 167 - PROTEÇÃO E DEFESA DOS DIREITOS DA MULHER **Órgão Gestor: Secretaria das Mulheres - SEM**

- Realização de 74 capacitações, nas regiões Cariri, Centro Sul, Grande Fortaleza, Sertão Central, Sertão de Sobral, Sertão dos Crateús e Sertão dos Inhamuns, voltadas para a autonomia econômica das mulheres do Prospera Mais Ceará, resultando em 1.065 mulheres capacitadas. Os cursos foram realizados de forma presencial e a distância nas áreas de Turismo, Maquiagem e Automaquiagem, Aproveitamento de alimentos, Eletricista, Barwoman, Letramento Digital, Educação Financeira, Manutenção de celulares, Gerenciamento de Redes Sociais, Gameificação, Fabricação de bolos e salgados, Modelagem em moda feminina - malha, Informática básica e Manutenção de ar condicionado.
- Realização de obras estruturantes na Casa da Mulher Cearense de Sobral,
- Implantação de 11 Salas Lilás, nas Delegacias de Polícia dos municípios de Paracuru, Trairi, Itarema, Horizonte, Itaitinga, Tamboril, Aracoiaba, Jijoca, Parambu, Várzea Alegre e Icapuí, em parceria com o Programa Integrado de Prevenção e Redução da Violência (PreVio) do Governo do Estado.
- Realização de 57 capacitações para os profissionais que atuam na rede de atendimento às mulheres em situação de violência, totalizando 1.936 profissionais qualificados para atendimento às mulheres em situação de violência.
- Foram beneficiadas 273 mulheres nos grupos do projeto Empodera, no âmbito do Programa Integrado de Prevenção e Redução da Violência (PreVio), sendo: 96 mulheres em Fortaleza, 20 em Maranguape, 20 em Maracanaú, 17 em Caucaia, 20 em Quixadá, 20 em Iguatu, 20 no Crato, 20 em Juazeiro do Norte, 20 em Sobral, 20 em Itapipoca. O projeto EMPODERA atende mulheres em situação de violência doméstica e familiar, por meio da formação de grupos de até 20 mulheres que são beneficiadas com acompanhamento profissional, formação (empoderamento pessoal e economia solidária), concessão de bolsas durante os dez meses de participação no projeto e a disponibilização de um incentivo financeiro mediante a entrega de um plano de negócios.
- Realização de 20 capacitações, sendo 14 turmas no âmbito do Projeto EMPODERA, nos municípios de Fortaleza (5), Maracanaú (1), Maranguape (1), Sobral (1), Itapipoca (1), Quixadá (1), Caucaia (1), Iguatu (1), Crato (1) e Juazeiro do Norte (1); e 6 capacitações no âmbito do Projeto EMANCIPA em Fortaleza: Cabeleireiro (2), Maquiagem (2), Artesanato em Feltro (1) e Gestão de marketing (1). Ambos os projetos são voltados para mulheres em situação de violência doméstica e familiar, no âmbito do Programa Integrado de Prevenção e Redução da Violência do Ceará (PreVio). O projeto EMANCIPA capacita as mulheres atendidas pela Casa da Mulher Brasileira em Fortaleza, por meio do SENAC, e o projeto EMPODERA oferta capacitação voltada para a criação de negócios solidários nos dez municípios priorizados pelo PreVio: Fortaleza, Caucaia, Maracanaú, Maranguape, Sobral, Itapipoca, Quixadá, Iguatu, Crato e Juazeiro do Norte.

PRINCIPAIS REALIZAÇÕES DOS PROGRAMAS

Programa: 168 - PROMOÇÃO DO DESENVOLVIMENTO DA CRIANÇA E DO ADOLESCENTE

Órgão Gestor: Secretaria da Proteção Social - SPS

- Implantação de 21 brinquedocreches, nos municípios de Fortaleza, Barbalha, Granjeiro, Jucás, Maranguape, São Luís do Curu, Baturité, Guaramiranga, Carnaubal, Viçosa do Ceará, Quixeramobim, Itatira, Canindé, Crateús, Coreaú, Arneiroz e Morada Nova.
- Apoio a 38 projetos voltados à promoção do desenvolvimento da criança e do adolescente; desses, 35 entidades possuem projetos apoiados, sendo 17 da Região Metropolitana de Fortaleza e 18 de outras regiões do Estado, atendendo a 6.325 crianças. Além desses, foram apoiados três projetos dos Espaços Sociais, localizados em Fortaleza, nos bairros Quintino Cunha, Dias Macêdo e Barra do Ceará, beneficiando 8.025 crianças e adolescentes com atividades de arte, cultura, informática, e esporte tais como basquete, ballet, karatê, jiu-Jitsu, yoga, funcional, ritmos, teclado e violão.
- Implantação de 30 brinquedopraças, beneficiando um total de 80.878 cearenses, nos municípios de Graça, Fortaleza (Zona Viva Leonel Brizola, Zona Viva Edson Queiroz, Cits Mucuripe, praça pavimentada do Palácio da Abolição, Comunidade dos Índios - Papicu, Farol do Mucuripe e alça do viaduto da Borges de Melo - Aerolândia), Boa Viagem, Aurora, Crateús, Carnaubal, Tianguá, Choró, Nova Russas, Ararendá, Santa Quitéria, Jaguaribe, Tejuçuoca, Tabuleiro do Norte, Jaguaruana, Quixadá, Iracema, Quiterianópolis, Baturité, Milagres, Parambu, Jaguaratama, Independência e Poranga.

Programa: 169 - PROMOÇÃO E DEFESA DOS DIREITOS HUMANOS

Órgão Gestor: Secretaria dos Direitos Humanos - Sedih

- Atendimento a 684 pessoas através da política de promoção e defesa dos direitos humanos, sendo: 21 pessoas no Programa de Proteção a Vítimas e a Testemunhas Ameaçadas - Provita, 24 pessoas no Programa de Proteção aos Defensores de Direitos Humanos - PPDDH e 639 pessoas no Programa de Proteção Provisória - PPPro.

TEMA ESTRATÉGICO

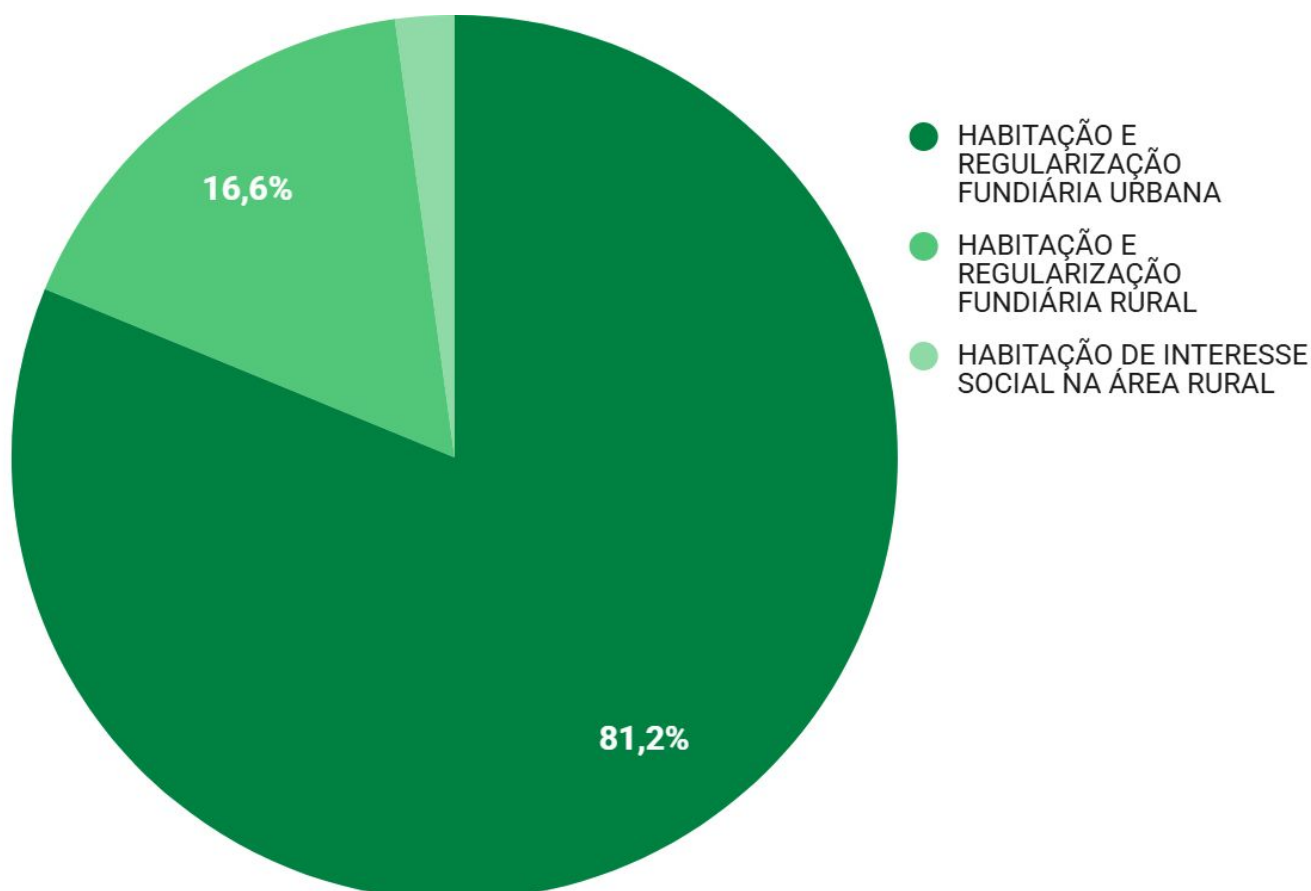
Acesso à Terra e Moradia

EXECUÇÃO ORÇAMENTÁRIA DO TEMA 1.1

A seguir é possível visualizar as informações financeiras dos Programas do Tema “**Acesso à Terra e Moradia**”, como os valores orçamentário, empenhado e o percentual de execução orçamentária. O gráfico abaixo mostra a distribuição do total da execução orçamentária entre os Programas que fazem parte do Tema.

Programa	Lei + Créditos	Empenhado	% Execução Orçamentária
111 - Habitação e Regularização Fundiária Urbana	181.448.847,15	155.143.986,78	85,50%
112 - Habitação e Regularização Fundiária Rural	36.747.242,81	31.758.662,73	86,42%
113 - Habitação de Interesse Social na Área Rural	9.602.617,68	4.123.655,40	42,94%
Total	227.798.707,64	191.026.304,91	83,86%

Distribuição da execução orçamentária por Programa

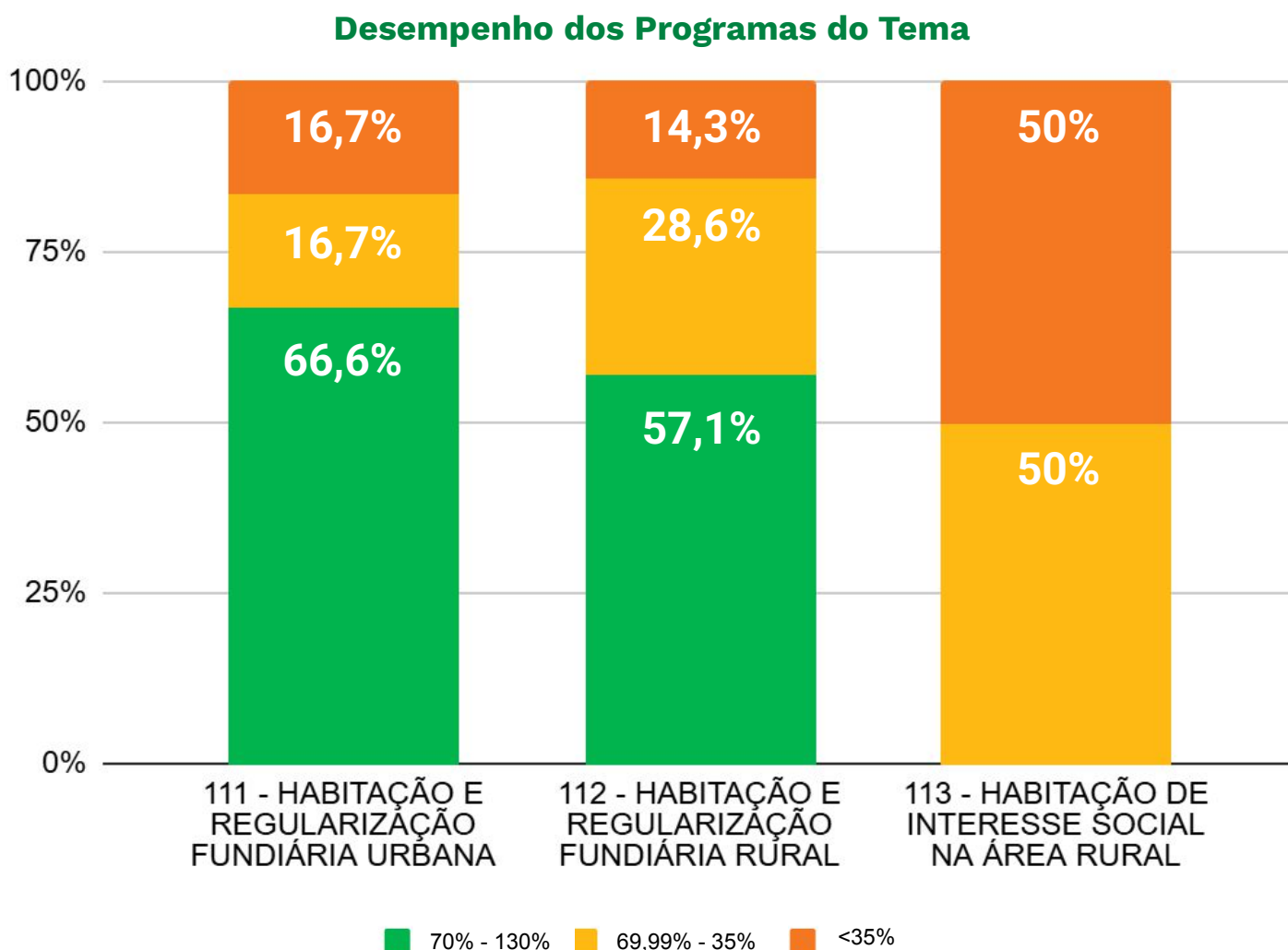


EXECUÇÃO FÍSICA DOS PROGRAMAS DO TEMA 1.1

Com o objetivo de facilitar uma análise visual compreensível, foi adotada uma classificação para os percentuais de execução física em relação às metas planejadas das Entregas.

- Entregas que tiveram um **percentual de execução entre 70% e 130%** foram destacadas em verde.
- Aquelas que alcançaram **valores entre 35% e 69,99%** foram marcadas em amarelo.
- Por outro lado, as Entregas cujos percentuais de execução **ficaram abaixo de 35%** foram realçadas em vermelho.

O gráfico abaixo mostra a distribuição das Entregas de cada Eixo de acordo com a classificação adotada.



¹ Das 16 Entregas do Tema "Acesso à Terra e Moradia", no período de janeiro a dezembro de 2025, 1 foi desconsiderada nos cálculos pois o percentual de execução física da Entrega superou o patamar de 130%, sendo esse caso considerado como falha de planejamento.

PRINCIPAIS REALIZAÇÕES DOS PROGRAMAS

Programa: 111 - HABITAÇÃO E REGULARIZAÇÃO FUNDIÁRIA URBANA **Órgão Gestor: Secretaria das Cidades – SCidades**

- Conclusão de 1.692 geocadastros, distribuídos da seguinte forma: Grande Fortaleza: nos municípios de Fortaleza e Caucaia, foram concluídos 404 geocadastros; Cariri: no município do Crato, foram realizados 458 geocadastros; Maciço de Baturité: em Aracoiaba, foram feitos 830 cadastros, todos acompanhados de documentos técnicos, como plantas e descrições detalhadas dos imóveis.
- Construção de 41 banheiros em Unidades Habitacionais da Comunidade do Dedê, construção de dez novas residências na Comunidade do Dendê e execução de 17 reformas de Unidades Habitacionais.
- Liberação do Subsídio Entrada Moradia para 7.754 beneficiários, no âmbito do programa Minha Casa Minha Vida.
- Construção de 20 casas populares no município de Chorozinho e de duas casas populares no município de Irauçuba,
- Pagamento do Aluguel Social a 50 beneficiários da localidade Campo dos Cariocas, no município de Caucaia.
- No âmbito do Projeto Rio Maranguapinho foi concluída, no mês de novembro, a obra da Escola do Residencial Miguel Arraes, a qual foi formalmente entregue à Secretaria da Educação do Estado do Ceará - Seduc.

Programa: 112 - HABITAÇÃO E REGULARIZAÇÃO FUNDIÁRIA RURAL **Órgão Gestor: Secretaria do Desenvolvimento Agrário – SDA**

- Oferta de 6.799 Títulos de Domínio por meio do reconhecimento, pelo Estado, da posse mansa e pacífica do imóvel rural de propriedade do agricultor familiar, atendendo 138 municípios distribuídos nas 14 regiões de planejamento, sendo: Cariri (3.707); Centro Sul (250); Grande Fortaleza (305); Litoral Leste (226); Litoral Norte (311); Litoral Oeste/Vale do Curu (159); Maciço de Baturité (6); Serra da Ibiapaba (755); Sertão Central (220); Sertão de Canindé (27); Sertão de Sobral (148); Sertão de Crateús (74); Sertão dos Inhamuns (170); e Vale do Jaguaribe (441).
- Realização de 7.123 geocadastros, atendendo 118 municípios distribuídos nas 14 regiões de planejamento: Cariri (4.165); Centro Sul (81); Grande Fortaleza (299); Litoral Leste (185); Litoral Norte (93); Litoral Oeste/Vale do Curu (194); Maciço de Baturité (3); Serra da Ibiapaba (1.616); Sertão Central (134); Sertão de Canindé (41); Sertão de Sobral (32); Sertão de Crateús (56); Sertão dos Inhamuns (45); e Vale do Jaguaribe (179).

PRINCIPAIS REALIZAÇÕES DOS PROGRAMAS

- Realização de 492 atendimentos pela SDA, nos âmbitos sócio-jurídico e ambiental, a famílias em áreas de assentamentos, reassentamentos e beneficiários do Programa Nacional do Crédito Fundiário - PNCF em situação de conflito agrário, povos e comunidades originários e tradicionais, contemplando 51 municípios cearenses, nas 14 regiões de planejamento.
- Realização de 3.869 atendimentos pelo Instituto do Desenvolvimento Agrário do Ceará - Idace, nos âmbitos sócio-jurídico e ambiental, a famílias em áreas de assentamentos, reassentamentos em 60 municípios distribuídos nas 14 regiões de planejamento.

Programa: 113 - HABITAÇÃO E DE INTERESSE SOCIAL NA ÁREA RURAL **Órgão Gestor: Secretaria das Cidades – SCidades**

- Instalação de 2.327 fogões sustentáveis para famílias de baixa renda que residem nas áreas urbanizadas e/ou agrárias do meio rural nos municípios de Aracati, Aquiraz, Aracoiaba, Acopiara, Amontada, Baturité, Banabuiú, Beberibe, Boa Viagem, Cascavel, Caririaçu, Capistrano, Canindé, Crato, Crateús, Cedro, Ererê, Fortim, Iguatu, Ipaumirim, Itarema, Itapiúna, Itarema, Irauçuba, Itapiuna, Ibiapina, Ibaretama, Itatira, Iracema, Independência, Itapajé, Ipaporanga, Jaguaratama, Jijoca de Jericoacoara, Jucás, Martinópolis, Maracanaú, Massapê, Miraíma, Morada Nova, Mucambo, Nova Olinda, Ocara, Pacoti, Paracuru, Paraipaba, Pereiro, Pedra Branca, Poranga, Santa Quitéria, Salitre, São Benedito, Senador Sá, Solonopole, Tianguá, Ubajara, Umirim, Várzea Alegre, Viçosa do Ceará. É uma tecnologia capaz de reduzir o consumo de lenha para o preparo de alimentos da família, consequentemente reduzindo a pressão sobre o desmatamento da caatinga e a emissão de gases de efeito estufa, além de garantir uma menor emissão de fumaça tóxica no ambiente de preparo.

TEMA ESTRATÉGICO

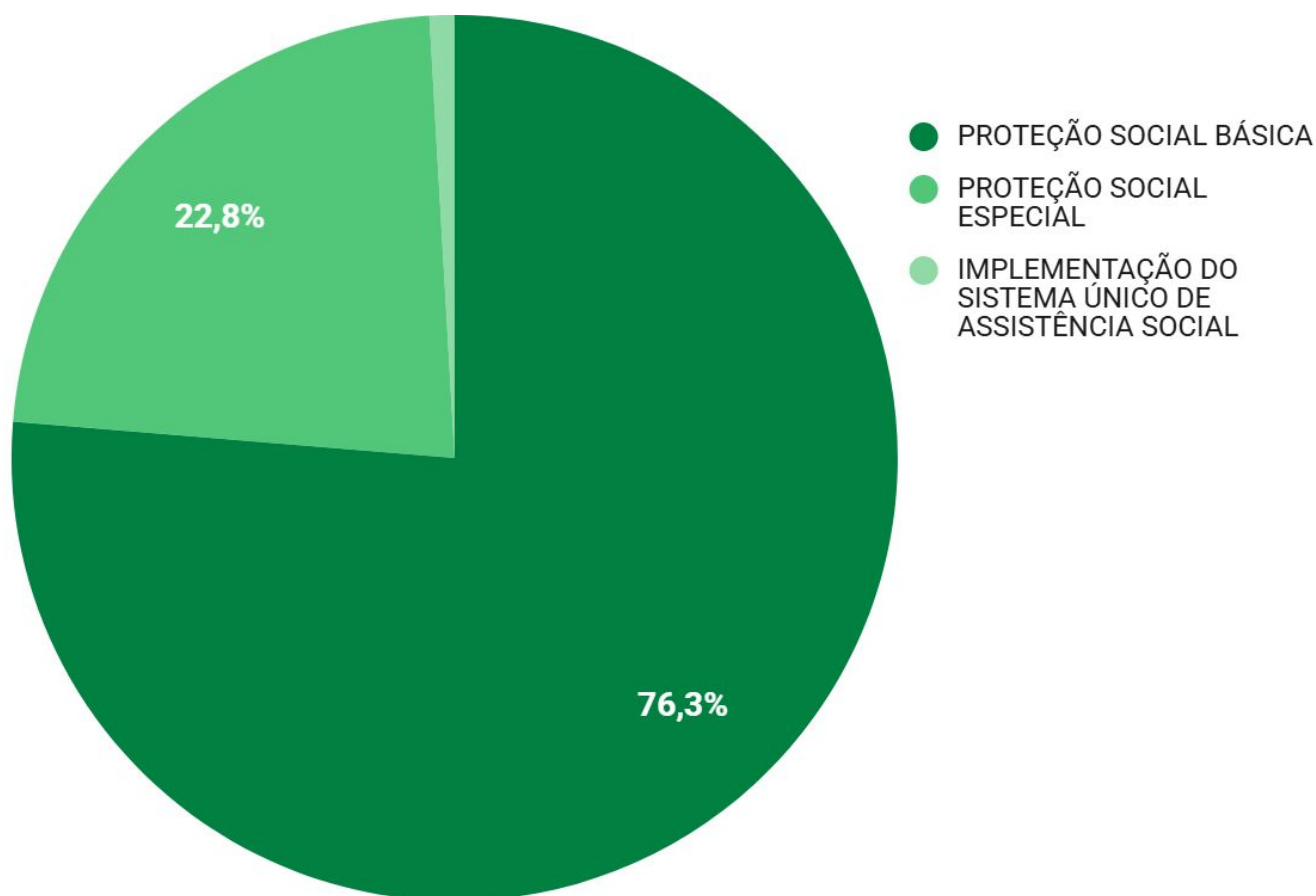
Assistência Social

EXECUÇÃO ORÇAMENTÁRIA DO TEMA 1.2

A seguir é possível visualizar as informações financeiras dos Programas do Tema “**Assistência Social**”, como os valores orçamentário, empenhado e o percentual de execução orçamentária. O gráfico abaixo mostra a distribuição do total da execução orçamentária entre os Programas que fazem parte do Tema.

Programa	Lei + Créditos	Empenhado	% Execução Orçamentária
123 - Proteção Social Básica	288.509.155,50	235.547.168,96	81,64%
122 - Proteção Social Especial	81.444.964,53	70.297.705,83	86,31%
121 - Implementação do Sistema Único de Assistência Social	2.878.611,41	2.809.645,00	97,60%
Total	372.832.731,44	308.654.519,79	82,79%

Distribuição da execução orçamentária por Programa



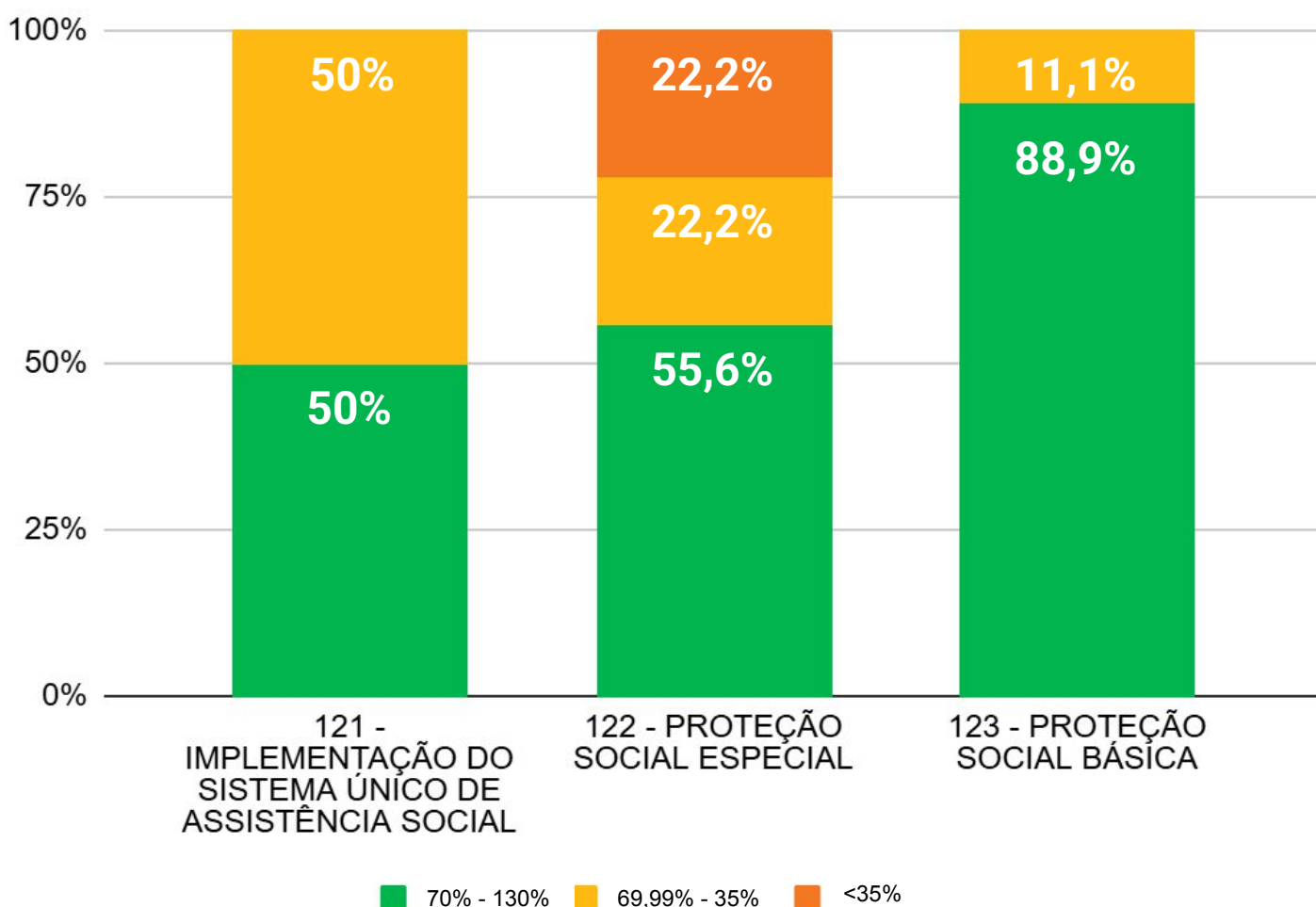
EXECUÇÃO FÍSICA DOS PROGRAMAS DO TEMA 1.2

Com o objetivo de facilitar uma análise visual compreensível, foi adotada uma classificação para os percentuais de execução física em relação às metas planejadas das Entregas.

- Entregas que tiveram um **percentual de execução entre 70% e 130%** foram destacadas em verde.
- Aquelas que alcançaram **valores entre 35% e 69,99%** foram marcadas em amarelo.
- Por outro lado, as Entregas cujos percentuais de execução **ficaram abaixo de 35%** foram realçadas em vermelho.

O gráfico abaixo mostra a distribuição das Entregas¹ de cada Eixo de acordo com a classificação adotada.

Desempenho dos Programas do Tema



¹ Das 28 Entregas do Tema "Assistência Social", no período de janeiro a dezembro de 2025, 8 foram desconsideradas nos cálculos pelos seguintes motivos: não tiveram meta planejada para o ano, portanto não sendo possível realizar o cálculo de execução; ou o percentual de execução física da Entrega superou o patamar de 130%, sendo esses casos considerados como falhas de planejamento.

PRINCIPAIS REALIZAÇÕES DOS PROGRAMAS

Programa: 121 - IMPLEMENTAÇÃO DO SISTEMA ÚNICO DE ASSISTÊNCIA SOCIAL

Órgão Gestor: Secretaria da Proteção Social - SPS

- Realização de 368 assessoramentos, de forma remota (Reuniões, análise de documentos, orientações) e presencial (visitas técnicas de assessoramento in loco e supervisão técnica), às gestões municipais e às instâncias de controle social dos 184 municípios com o apoio técnico a Gestão dos municípios para o fortalecimento do Sistema Único de Assistência Social - Suas.
- Capacitação de 2.471 profissionais da Assistência Social, entre gestores, técnicos da Gestão dos Suas e representantes dos Conselhos de Assistência Social Municipais, em 32 ações formativas, sendo 18 na modalidade remota e 14 na modalidade presencial, nos 184 municípios cearenses, para implementação dos serviços, programas, projetos e benefícios, fortalecendo o Sistema Único da Assistência Social - Suas.

Programa: 122 - PROTEÇÃO SOCIAL ESPECIAL

Órgão Gestor: Secretaria da Proteção Social - SPS

- Apoio financeiro a 26 projetos de 20 Organizações da Sociedade Civil (OSCs) sem fins lucrativos localizadas nos municípios de Juazeiro do Norte, Assaré, Fortaleza, Caucaia, São Gonçalo, Viçosa do Ceará e Ocara, com atuação em atividades sociais de promoção, proteção e garantia dos direitos de crianças e adolescentes, que atenderam 5.847 pessoas, entre crianças e adolescentes, das quais 350 com suporte alimentar de crianças e adolescentes em tratamento do câncer infanto juvenil, 212 mães e 4.500 famílias.
- Implantação de duas unidades de acolhimento para crianças e adolescentes: os Abrigos Regionalizados de Morrinhos e de São Luís do Curu, para o atendimento integral de crianças e adolescentes em situação de risco pessoal e social, com vínculos familiares e/ou comunitários rompidos, beneficiando 11 municípios (Morrinhos, Bela Cruz, Marco, Santana do Acaraú, São Luís do Curu, Tejuçuoca, Irauçuba, Apuiarés, Caridade, Umirim e Uruburetama). A implementação dos serviços de acolhimento regionalizados encontram-se funcionando em casas alugadas, mobiliadas e adaptadas, seguindo os critérios das orientações técnicas dos serviços. No período foram acolhidos 16 crianças e adolescentes em Morrinhos e 12 crianças e adolescentes em São Luís do Curu.

PRINCIPAIS REALIZAÇÕES DOS PROGRAMAS

Programa: 123 - PROTEÇÃO SOCIAL BÁSICA

Órgão Gestor: Secretaria da Proteção Social - SPS

- Concessão de bolsa para os Agentes Sociais de 176 municípios, sendo pagas 176 bolsas em janeiro, 169 em fevereiro, 159 em março, 159 em abril, 155 em maio, 154 em junho, 150 em julho, 149 em agosto, 144 em setembro, 141 em outubro, 140 em novembro e 79 em dezembro. Esses agentes sociais foram responsáveis pela realização de 29.292 visitas domiciliares às Famílias como forma de fortalecer as ações do Cartão Mais Infância Ceará - CMIC.
- Concessão do Cartão Mais Infância para 150.000 famílias em situação de extrema pobreza, com crianças de até 5 anos e 11 meses, distribuídas nos 184 municípios cearenses.
- Capacitação de 2.148 profissionais dos 184 municípios, trabalhadores do SUAS, entre eles Secretários de Assistência Social, Coordenadores, Supervisores, Técnicos dos CRAS, Representantes dos Comitês Municipais Intersetoriais da Primeira Infância, nos eventos/temáticas: Encontro de Planejamento da Secretaria Executiva da Infância, Família e combate à Fome - SEXEC IFAMCF; Nivelamento sobre as Metodologias do Guia de Visita Domiciliar - GVD e Cuidados para o Desenvolvimento da Criança - CDC/ Programa Primeira Infância no Suas - Criança Feliz; Oficinas de assessoramento técnico aos municípios, sobre os sistemas CADSUAS e e-PCF; Oficina de Fortalecimento de Pertencimento Étnico-Racial a partir da Primeira Infância; Oficinas Regionalizadas de Nivelamento das Metodologias do Guia de Visita Domiciliar - GVD e Cuidados para Desenvolvimento da Criança - CDC, do PIS/CF; Oficina Regional de Formação em Parentalidades e Masculinidades na Assistência Social; Oficina de Fortalecimento de Pertencimento Étnico-Racial a partir da Primeira Infância com as Comunidades Quilombolas e Povos de Terreiro no município de Baturité e Salitre; Oficinas Regionais dos Comitês Intersetoriais da Primeira Infância; e Seminário Regional sobre Reordenamento do Programa Primeira Infância no Suas/Criança Feliz.

TEMA ESTRATÉGICO

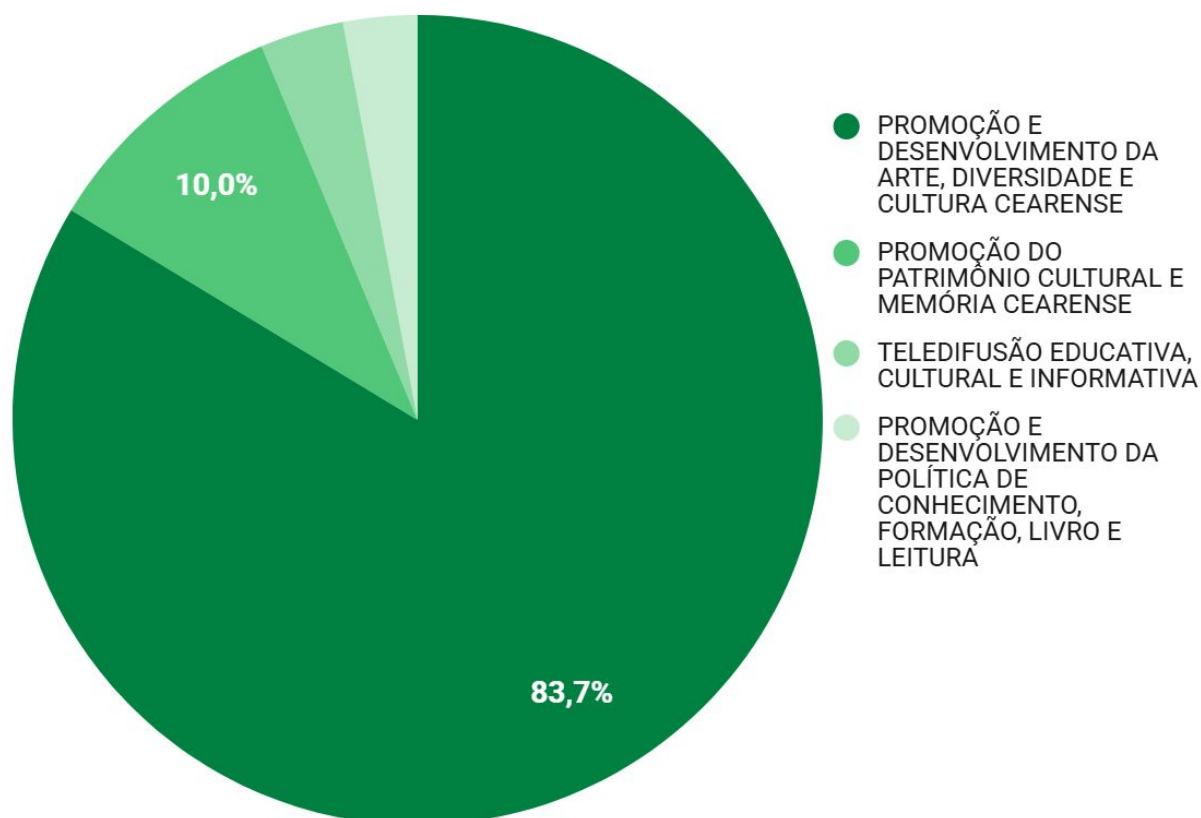
Cultura

EXECUÇÃO ORÇAMENTÁRIA DO TEMA 1.3

A seguir é possível visualizar as informações financeiras dos Programas do Tema “**Cultura**”, como os valores orçamentário, empenhado e o percentual de execução orçamentária. O gráfico abaixo mostra a distribuição do total da execução orçamentária entre os Programas que fazem parte do Tema.

Programa	Lei + Créditos	Empenhado	% Execução Orçamentária
131 - Promoção e Desenvolvimento da Arte, Diversidade e Cultura Cearense	299.122.573,23	289.764.674,37	96,87%
132 - Promoção do Patrimônio Cultural e Memória Cearense	35.972.515,25	34.757.847,47	96,62%
134 - Teledifusão Educativa, Cultural e Informativa	12.256.017,42	11.547.146,73	94,22%
133 - Promoção e Desenvolvimento da Política de Conhecimento, Formação, Livro e Leitura	10.362.500,00	10.248.500,00	98,90%
Total	357.713.605,90	346.318.168,57	96,81%

Distribuição da execução orçamentária por Programa



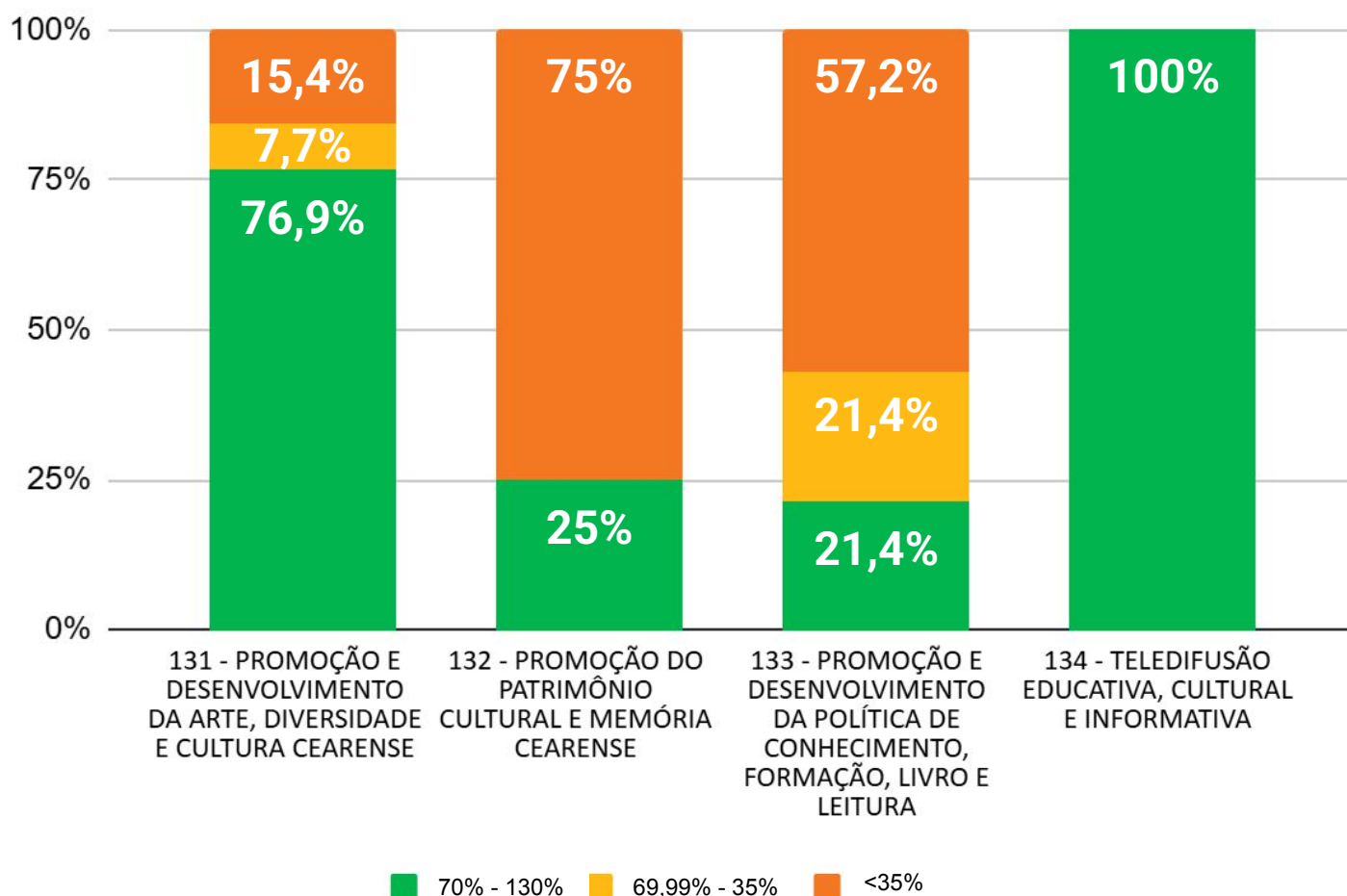
EXECUÇÃO FÍSICA DOS PROGRAMAS DO TEMA 1.3

Com o objetivo de facilitar uma análise visual compreensível, foi adotada uma classificação para os percentuais de execução física em relação às metas planejadas das Entregas.

- Entregas que tiveram um **percentual de execução entre 70% e 130%** foram destacadas em verde.
- Aquelas que alcançaram **valores entre 35% e 69,99%** foram marcadas em amarelo.
- Por outro lado, as Entregas cujos percentuais de execução **ficaram abaixo de 35%** foram realçadas em vermelho.

O gráfico abaixo mostra a distribuição das Entregas¹ de cada Eixo de acordo com a classificação adotada.

Desempenho dos Programas do Tema



¹ Das 63 Entregas do Tema “Cultura”, no período de janeiro a dezembro de 2025, 23 foram desconsideradas nos cálculos pelos seguintes motivos: não tiveram meta planejada para o ano, portanto não sendo possível realizar o cálculo de execução; ou o percentual de execução física da Entrega superou o patamar de 130%, sendo esses casos considerados como falhas de planejamento.

PRINCIPAIS REALIZAÇÕES DOS PROGRAMAS

Programa: 131 - PROMOÇÃO E DESENVOLVIMENTO DA ARTE, DIVERSIDADE E CULTURA CEARENSE

Órgão Gestor: Secretaria da Cultura - Secult

- Estruturação de quatro equipamentos culturais: Complexo Cultural Estação das Artes, Pinacoteca do Estado e Museu da Imagem e do Som – MIS, em Fortaleza e o Centro Cultural do Cariri, no Crato, com intervenções de acessibilidade, como instalação de guarda-corpo e corrimão em escada; revisão e recomposição de fitas antiderrapantes e de demarcações de degraus de escadas e arquibancada, recomposição de piso podotátil, repintura de demarcações de desníveis, execução de mobiliário em marcenaria para receber peças táteis e tablets, instalação de barras de apoio em banheiro acessível e aquisição de cadeiras de banho higiênicas.
- Apoio a 101 projetos, por meio do Edital Mecenaz do Ceará, com Certificados de Incentivo Fiscal à Cultura.
- Apoio a 739 projetos, em 108 editais da Política Nacional Aldir Blanc – PNAB.
- Apoio a dois projetos no 13º Edital Ceará das Artes, com recursos remanescentes da Lei Complementar 195/2022 - Lei Paulo Gustavo - LPG.
- Apoio a projetos selecionados nos editais de fomento às artes e políticas afirmativas, como: Incentivo às Artes (Prêmio Alberto Nepomuceno e Prêmio Pedro Boca Rica), Edital Cinema e Vídeo; Prêmio Chico Albuquerque de Fotografia; Cultura Infância e Cultura LGBTI+, Toda Banda de Música é uma Escola, Edital Cultura Acessível, Prêmio Coletivos de Arte e Cultura das Periferias do Ceará.
- Apoio ao Projeto Directors' Factory Ceará, para realização de quatro curtas-metragens de jovens cineastas, todos filmados no Ceará, exibidos no Festival Internacional de Cinema, em Cannes, na Mostra Quinzena de Cineastas.
- Apoio ao Festival de São João de Maracanaú, o maior São João de Arena do Brasil, tendo como atrações a Cidade Cenográfica, o Quadrilhódromo e grandes shows de artistas nacionais, com aporte financeiro de R\$ 1.200.000,00 da Secretaria da Cultura – Secult.
- Apoio ao Festival ForCaos, evento cultural-musical criado em 1999 pela Associação Cultural Cearense do Rock -ACR, realizado no Centro Cultural Banco do Nordeste, um dos maiores eventos do underground nacional, com um aporte de R\$51.428,00.
- Apoio ao XX Festival Mi, Música na Ibiapaba, tradicional festival de difusão e formação de música do Estado, realizado em Viçosa do Ceará e Quixeramobim, com público de aproximadamente 30 mil pessoas e apresentações musicais, oficinas, cursos e palestras, com aporte de R\$500.000,00.
- Apoio na realização do Mercado das Indústrias Criativas do Brasil - MICBR/Ibero-Amarérica 2025, em diversos equipamentos culturais de Fortaleza com investimento da Secretaria da Cultura de R\$1.000.000,00.

PRINCIPAIS REALIZAÇÕES DOS PROGRAMAS

- Apoio ao projeto "Palco Aberto", da Casa de Vovó Dedé, em Fortaleza. com investimento de R\$ 200.000,00.
- Realiação do XVII Encontro Mestres do Mundo, em Quixadá e Quixeramobim, com aporte de R\$ 1.200.000,00.
- Apoio à realização do espetáculo "Francisco: O homem que se tornou santo" , com seis apresentações e investimento de R\$ 300.000,00.
- Apoio à realização do XVIII Festival de Inverno da Serra da Meruoca, em Meruoca, com aporte de R\$ 902.450,00.
- Realização do 2º Festival Ceará da Diversidade, em parceria com a Secretaria da Diversidade - Sediv, em Fortaleza, no Centro Dragão do Mar de Arte e Cultura, no Hub Cultural Porto Dragão, na Escola Porto Iracema das Artes, na sede da Secretaria da Diversidade e no Hotel Amuarama, com investimento de R\$ 460.000,00.
- Apoio ao 141º Festejos de São Francisco de Paula, em Aratuba. com investimento de R\$ 200.000,00.

PRINCIPAIS REALIZAÇÕES DOS PROGRAMAS

Programa: 132 - PROMOÇÃO DO PATRIMÔNIO CULTURAL E MEMÓRIA CEARENSE

Órgão Gestor: Secretaria da Cultura - Secult

- Apoio a 339 projetos, nos Ciclos de Tradição: Carnavalesco, da Paixão, Junino e Natalino , com inúmeras expressões culturais, desde afoxés, cordões, blocos, escolas de sambas, maracatus, encenações da Paixão de Cristo e grupos para a queima do Judas, quadrilhas adultas, da diversidade, camponesas e infantis, além de pastoris, dramas e presépios natalinos, em todas as Macrorregiões.

Programa: 133 - PROMOÇÃO E DESENVOLVIMENTO DA POLÍTICA DE CONHECIMENTO, FORMAÇÃO, LIVRO E LEITURA

Órgão Gestor: Secretaria da Cultura - Secult

- Realização da XV Bienal Internacional do Livro do Ceará, com o tema "Das fogueiras ao fogo das palavras: mulheres, resistência e literatura", no Centro de Eventos do Ceará, com mais de 450 mil visitantes, mais de R\$ 13 milhões em vendas e mais de 500 mil livros vendidos. Reuniu mais de 100 mil títulos, em 188 estandes, com a participação de editoras nacionais e representações internacionais, tendo como novidade, totens para busca de livros pelos usuários. O evento também valorizou autoras/autores e editoras independentes, além de contar com locais exclusivos para a Literatura de Cordel e Quadrinhos.
- Realização da Bienal Ceará Adentro, com ações literárias acontecendo durante a Bienal do Livro, em outros espaços da cidade de Fortaleza, Amontada, Aquiraz, Quixadá, Paracuru e Fortim; e a Feira Literária no município de Limoeiro do Norte, com 30 lançamentos de livros, reunindo expositores e expositoras de 18 cidades cearenses: Fortaleza, Icó, Aracati, Limoeiro do Norte, Itaitinga, Alto Santo, Juazeiro do Norte, Jati, Russas, Ererê, Aiuaba, Tarrafas, Sobral, Quixeré, Caucaia, Tabuleiro do Norte, Jaguaribara e Jaguaribe. As atividades ocorreram em diferentes locais da cidade, com programação que se estendeu da manhã à noite.
- Realização de duas Feiras Literárias, uma no município de Limoeiro do Norte, com lançamento de 30 livros, 50 expositores de 18 Municípios Cearenses, público de 35 mil pessoas e movimentação financeira de R\$ 74.827,39 ; e outra em Acaraú, com 40 livros lançados, 62 expositores de 29 Municípios Cearenses, público de 13 mil pessoas e movimentação financeira de R\$ 71.331,70.

PRINCIPAIS REALIZAÇÕES DOS PROGRAMAS

Programa: 134 - TELEDIFUSÃO EDUCATIVA, CULTURAL E INFORMATIVA

Órgão Gestor: Fundação de Teleducação do Estado do Ceará - Funtelc

- Oferta de 288 programas televisivos com alcance de transmissão nos 184 municípios do Ceará, em todos os estados do Brasil e áreas adjacentes que tem TV's abertas próximas à região geográfica do Brasil.

TEMA ESTRATÉGICO

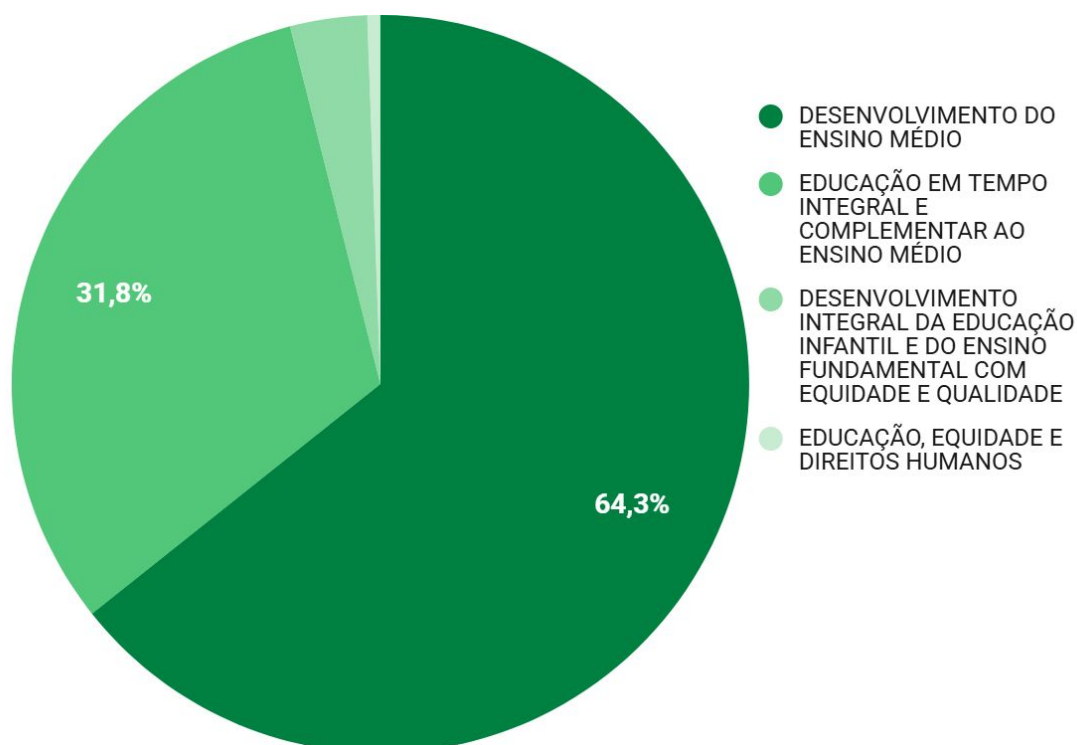
Educação Básica

EXECUÇÃO ORÇAMENTÁRIA DO TEMA 1.4

A seguir é possível visualizar as informações financeiras dos Programas do Tema “**Educação Básica**”, como os valores orçamentário, empenhado e o percentual de execução orçamentária. O gráfico abaixo mostra a distribuição do total da execução orçamentária entre os Programas que fazem parte do Tema.

Programa	Lei + Créditos	Empenhado	% Execução Orçamentária
143 - Desenvolvimento do Ensino Médio	3.336.341.802,68	3.293.425.422,24	98,71%
144 - Educação em Tempo Integral e Complementar ao Ensino Médio	1.775.260.880,46	1.626.752.084,90	91,63%
142 - Desenvolvimento Integral da Educação Infantil e do Ensino Fundamental com Equidade e Qualidade	180.098.662,69	172.730.642,02	95,91%
141 - Educação, Equidade e Direitos Humanos	32.677.497,28	29.344.845,19	89,80%
145 - Normatização e Controle das Políticas Públicas de Educação Básica	0,00	0,00	0,00%
Total	5.324.378.843,11	5.122.252.994,35	96,20%

Distribuição da execução orçamentária por Programa



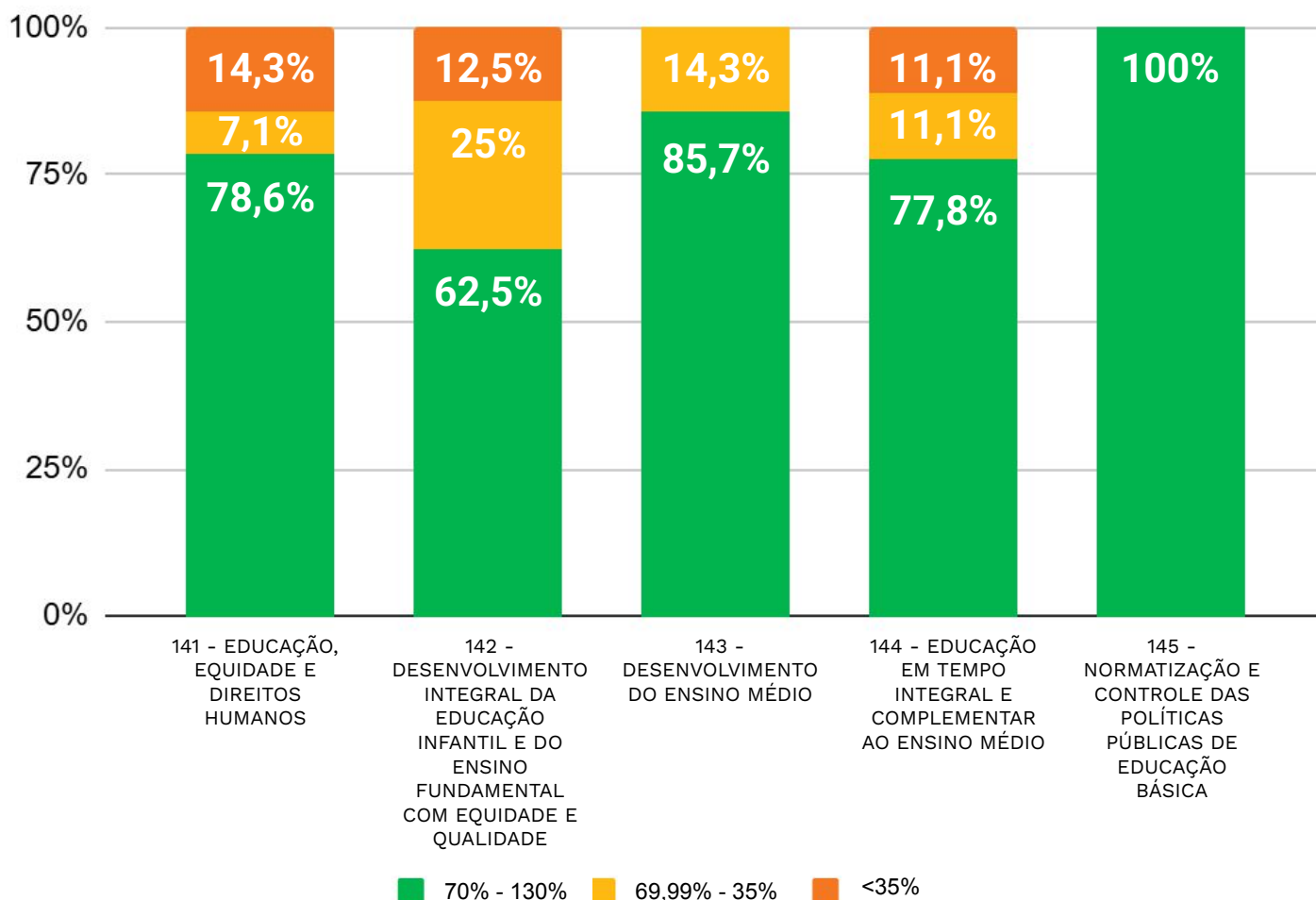
EXECUÇÃO FÍSICA DOS PROGRAMAS DO TEMA 1.4

Com o objetivo de facilitar uma análise visual compreensível, foi adotada uma classificação para os percentuais de execução física em relação às metas planejadas das Entregas.

- Entregas que tiveram um **percentual de execução entre 70% e 130%** foram destacadas em verde.
- Aquelas que alcançaram **valores entre 35% e 69,99%** foram marcadas em amarelo.
- Por outro lado, as Entregas cujos percentuais de execução **ficaram abaixo de 35%** foram realçadas em vermelho.

O gráfico abaixo mostra a distribuição das Entregas¹ de cada Eixo de acordo com a classificação adotada.

Desempenho dos Programas do Tema



¹ Das 52 Entregas do Tema “Educação Básica”, no período de janeiro a dezembro de 2025, 13 foram desconsideradas nos cálculos pelos seguintes motivos: não tiveram meta planejada para o ano, portanto não sendo possível realizar o cálculo de execução; ou o percentual de execução física da Entrega superou o patamar de 130%, sendo esses casos considerados como falhas de planejamento.

PRINCIPAIS REALIZAÇÕES DOS PROGRAMAS

Programa: 141 - EDUCAÇÃO, EQUIDADE E DIREITOS HUMANOS

Órgão Gestor: Secretaria da Educação - Seduc

- Implantação de três novas unidades escolares no município de Monsenhor Tabosa, Região Sertão dos Crateús: Escola Indígena da Aldeia de Cajueiro de Poranga, Escola Indígena Ybi Pirang e Escola Indígena Aldeia Marruá.
- Apoio à participação de 409 pessoas, de 41 municípios, das quais 70 representantes e lideranças indígenas, 39 representantes e lideranças das comunidades quilombolas e de povos e comunidades tradicionais e 300 pessoas dos movimentos sociais do campo, em atividades de Grupo de Trabalho, Comissões interinstitucionais, Conselhos e Encontros de educadores.
- Capacitação de 898 profissionais que atuam em escolas indígenas, quilombolas, do campo localizadas em área de assentamento da reforma agrária e/os escola família agrícola (EFA), através de jornadas pedagógicas, oficinas, palestras e cursos sobre temáticas voltadas para a Educação em Direitos Humanos, Inclusão e Acessibilidade.
- Estruturação de 58 escolas - indígenas e suas extensões de matrícula, quilombolas, do campo e Escola Família Agrícola (EFA), incluindo suas extensões de matrícula - das quais uma recebeu apenas reforma, oito passaram por reformas físicas e receberam equipamentos e 49 receberam somente equipamentos. As intervenções incluíram adequação em salas de aula e na infraestrutura hidráulica, esgotamento sanitário, reforma elétrica, assegurando condições básicas e dignas para o desenvolvimento das atividades escolares. No mesmo período, foram entregues 1.271 itens essenciais ao funcionamento pedagógico e administrativo, como bebedouros, mesa de jogos esportivos, estantes de aço, cadeiras, microcomputadores desktop, centrais de ar condicionado, fogões industriais, refrigeradores duplex frost free, freezer horizontal, cadeiras fixas e giratórias, ventiladores de parede, além de conjuntos escolares (mesas e cadeiras tubulares), conjunto de refeitório, dentre outros itens.
- Entrega de material didático complementar, produzido para atender as especificidades da educação especial, da população LGBTI+, de mulheres e dos privados de liberdade, beneficiando 393.729 alunos.
- Entrega de material didático complementar sobre as Diretrizes Curriculares para a Educação Escolar Indígena do Ceará, beneficiando 8.555 estudantes de 44 escolas indígenas estaduais situadas nos municípios de Aquiraz, Caucaia, Maracanaú, Pacatuba, Itapipoca, Acaraú, Itarema, São Benedito, Canindé, Aratuba, Crateús, Monsenhor Tabosa, Novo Oriente, Poranga, Tamboril e Quiterianópolis. O material visa atender às especificidades do currículo da escola indígena, contribuindo com a oferta de educação específica e diferenciada, bem como o respeito aos modos próprios de organização dos povos indígenas. São 14 povos indígenas atendidos nessas escolas, a saber: Anacé, Gavião, Jenipapo-Kanindé, Kalabaça, Kanindé, Kariri, Pitaguary, Potyguara, Tapeba, Tabajara, Tapuya-Kariri, Tremembé, Tubiba-Tapuia e Tupinambá.

PRINCIPAIS REALIZAÇÕES DOS PROGRAMAS

- Estruturação de 174 escolas, sendo: 130 com Salas de Recursos Multifuncionais - SRM e contratação de 85 professores para o Atendimento Educacional Especializado - AEE, 92 profissionais de apoio escolar; entrega de 154 equipamentos para um Centro de Referência em Educação e Atendimento Especializado do Ceará (Creaece), um Instituto dos Cegos e um Instituto Cearense de Educação dos Surdos, em Fortaleza e um Creaece em Crateús. Entre os equipamentos estão: mesa para jogos esportivos, estantes de aço, mesa cadeirante, centrais de ar condicionado, fogões industriais, cadeiras fixas e giratórias, balcão térmico, entre outros itens.
- Estruturação de 58 escolas - Escolas Indígenas, e suas extensões de matrícula, Quilombolas, do Campo e Escolas Família Agrícola - EFAs; uma apenas com reforma, oito passaram por reformas físicas e receberam equipamentos e 49 receberam somente equipamentos. As intervenções incluíram adequação em salas de aula e na infraestrutura hidráulica, esgotamento sanitário, reforma elétrica, assegurando condições básicas e dignas para o desenvolvimento das atividades escolares. No mesmo período, foram entregues 1.271 itens essenciais ao funcionamento pedagógico e administrativo, como bebedouros, mesa de jogos esportivos, estantes de aço, cadeiras, microcomputadores desktop, centrais de ar condicionado, fogões industriais, refrigeradores duplex frost free, freezer horizontal, cadeiras fixas e giratórias, ventiladores de parede, além de conjuntos escolares (mesas e cadeiras tubulares), conjunto de refeitório, dentre outros itens.

Programa: 142 - DESENVOLVIMENTO INTEGRAL DE EDUCAÇÃO INFANTIL E DO ENSINO FUNDAMENTAL COM EQUIDADE E QUALIDADE

Órgão Gestor: Secretaria da Educação - Seduc

- Premiação de 594 escolas públicas municipais, sendo 284 escolas premiadas e 310 escolas apoiadas, pelo Prêmio Escola Nota 10, referente aos melhores resultados no Spaece dos anos de 2017, 2018 e 2023.
- Estruturação de 31 escolas que ofertam o ensino fundamental, anos iniciais e anos finais, por meio de cooperação técnica, atendendo a 22 municípios: Nova Olinda, Missão Velha, Barro, Jucás, Paraipaba, Horizonte, Paracuru, São Gonçalo do Amarante, Guaiúba, Acarape, Baturité, Aratuba, Guaramiranga, Guaraciaba do Norte, Viçosa do Ceará, Piquet Carneiro, Quixeramobim, Caridade, Boa Viagem, Santana do Acaraú, Ipaporanga e Russas.
- Atendimento a 138.681 alunos em escolas de educação em Tempo Integral beneficiados com Educação Integral, alimentação e espaços escolares adequados para oferta de uma base comum e outra diversificada, que contemple componentes socioemocionais e eletivos, promovendo, com isso, o fortalecimento do processo ensino e aprendizagem.

PRINCIPAIS REALIZAÇÕES DOS PROGRAMAS

- Implantação de 28 Centros de Educação Infantil (CEI), nos municípios de Lavras da Mangabeira, Barro, Porteiras, Nova Olinda, Barbalha (2), Pindoretama, Guaiúba, Itaiçaba, Aracati, Fortim, Acaraú, Bela Cruz, Uruburetama, Capistrano, Barreira, Acarape, Itapiúna, Deputado Irapuan Pinheiro, Boa Viagem, Cariré, Senador Sá, Pacujá, Hidrolândia, Ararendá, Jaguaratama, Limoeiro do Norte e Jaguaribara.
- Concessão de 720 bolsas de Extensão de Pesquisa Tecnológicas para fomentar ações integrantes do Programa Mais Infância Ceará, destinadas aos formadores da Educação Infantil, aos Articuladores Mais Infância e aos integrantes do Programa de Apoio ao Desenvolvimento Infantil (PADIN).
- Capacitação de 426 profissionais da educação (gestores, professores, articuladores, supervisores, agentes e técnicos educacionais) envolvidos com a educação infantil, com ações do Programa Mais Infância (Padin, Padin Mais, Crescer Aprendendo e Família +). Destaca-se: Tauá com 164 profissionais capacitados e 42 famílias atendidas.
- Capacitação de 58.226 profissionais da Educação, entre eles professores, gestores e técnicos das secretarias municipais de educação nos eixos: Ciclo de Alfabetização (Matemática e Língua Portuguesa), Literatura (Anos Iniciais e Finais) , Anos Iniciais - 3º ao 5º anos (Matemática e Língua Portuguesa), Anos Finais 6º e 7º anos (Matemática e Língua Portuguesa), Anos Finais 8º e 9º anos (Matemática e Língua Portuguesa), Anos Finais (Ciências Humanas), Anos Finais (Ciências da Natureza) e mais duas Formações para escolas Prioritárias. Foram incluídos, ainda, os formadores indígenas para todos os Anos Iniciais: Ciclo de alfabetização (Matemática e Língua Portuguesa), Literatura (Anos Iniciais), Anos Iniciais 3º ao 5º anos (Matemática e Língua Portuguesa) e Gestão Municipal do Ensino Fundamental.
- Capacitação de 23.970 profissionais que atuam na Educação Infantil: professores, diretores, coordenadores, técnicos das Coordenadorias Regionais - Credes) e Secretarias Municipais da Educação - SME dos 184 municípios, que participam da formação continuada e em serviço, ofertada pela Secretaria da Educação - Seduc.
- Concessão de 1.482 bolsas de Extensão de Pesquisa Tecnológica a profissionais da educação do ensino fundamental (professores, gestores ou técnicos).

PRINCIPAIS REALIZAÇÕES DOS PROGRAMAS

Programa: 143 - DESENVOLVIMENTO DO ENSINO MÈDIO

Órgão Gestor: Secretaria da Educação - Seduc

- Capacitação de 13.733 profissionais da educação que atuam no ensino médio, com destaque para os temas: Comunidades de Prática do Foco na Aprendizagem (Ciências da Natureza, Ciências Humanas, Língua Portuguesa e Matemática); Fortalecimento da Atuação dos Coordenadores Escolares - Face; Itinerários Formativos (Competências Digitais, Laboratório Educacional de Informática, Laboratório Educacional de Ciências e Centro de Multimeios; Lei Lucas: Capacitação em Noções Básicas de Primeiros Socorros; Comunidade de Prática - Agente de Gestão da Inovação Educacional (AGI); Educação Híbrida e Suas Perspectivas; Clubes de Matemática 2025 e Sala de Aula Online.
- Apoio logístico a 399.335 alunos do ensino médio e da Educação de Jovens e Adultos - EJA da Rede Pública Estadual, para participação em eventos científicos, artísticos, culturais e esportivos, em intercâmbios, em projetos escolares e em projetos da Secretaria da Educação, como: Eleições dos Grêmios Estudantis, Ciclo Formativo Lideranças Estudantis, Projeto AoGosto do Aluno, Festival Alunos que Inspiram, Simulado Enem Mix, Simulado Estácio, Teste Vocacional Estácio, Aulões Enem Mix, Enem Não tira Férias, Preparalta, Jovem Senador, Parlamento Juvenil do Mercosul, Juventude Olímpica do Conhecimento, Rotas do Conhecimento e Ceará Científico.
- Estruturação de 190 unidades escolares, incluindo Escolas Regulares, Centros de Educação de Jovens e Adultos - CEJAs e Escolas Militares; desse total, 23 receberam reformas e equipamentos, 166 foram equipadas com itens essenciais ao funcionamento pedagógico e administrativo e uma somente com reforma. Foram entregues 2.379 equipamentos, como microcomputadores desktop, central de ar condicionado, fogão industrial, refrigerador duplex frost free, cadeira fixa e giratória, conjunto de refeitório, conjunto escolar mesa e cadeira tubular, entre outros.
- Concessão de 12.279 bolsas nas ações do Programa Ceará Educa Mais: 6.822 bolsas de extensão tecnológica a pesquisadores e professores (Professor Aprendiz e Foco na Aprendizagem), 5.233 bolsas a alunos monitores (Busca Ativa Escolar) e 224 bolsas a agentes educacionais (Programa Integrado de Prevenção e Redução da Violência - PreVio).

PRINCIPAIS REALIZAÇÕES DOS PROGRAMAS

Programa: 144 - EDUCAÇÃO EM TEMPO INTEGRAL E COMPLEMENTAR AO ENSINO MÉDIO

Órgão Gestor: Secretaria da Educação - Seduc

- Foram beneficiados 12.003 alunos com acesso à língua estrangeira e material didático; foram entregues 3.176 livros dos idiomas de inglês, espanhol e francês, dentre eles, livros didáticos, gramáticas e dicionários.
- Foram beneficiados 149.191 estudantes com materiais didáticos, fardamento, alimentação e atividades diárias, relacionadas à formação geral básica e aos itinerários formativos. É importante destacar que, do total de 149.151 estudantes matriculados, 27.170 estão em turmas de tempo parcial, tendo em vista que a integralização ocorre de maneira progressiva; ou seja, 122.021 alunos já estão no tempo integral e 27.170 no tempo parcial.
- Implantação de 14 Escolas de Ensino Médio em Tempo Integral - EEMTI nos municípios de Viçosa do Ceará, São Benedito, Aratuba, Aracoiaba, Madalena, Solonópole, Tarrafas, Russas e Fortaleza. Importante destacar que os municípios de Aratuba, Madalena, Solonópole e Tarrafas receberam uma EEMTI pela primeira vez.
- Estruturação de 379 Escolas de Ensino Médio em Tempo Integral - EEMTI, de modo a assegurar as especificidades desta oferta de escolarização: uma escola passou por reforma, 91 receberam reforma e equipamentos e 287 foram equipadas com itens essenciais ao funcionamento pedagógico e administrativo.

Programa: 145 - NORMATIZAÇÃO E CONTROLE DAS POLÍTICAS PÚBLICAS DE EDUCAÇÃO BÁSICA

Órgão Gestor: Conselho Estadual de Educação do Ceará - CEE

- Realização de 1.839 atos regulatórios (credenciamentos, recredenciamentos, reconhecimentos de cursos e renovações de reconhecimento) dos Cursos da Educação Básica (Ensino Regular e Educação Profissional) de Escolas Públicas e Privadas, nas 14 macrorregiões do Ceará.

TEMA ESTRATÉGICO

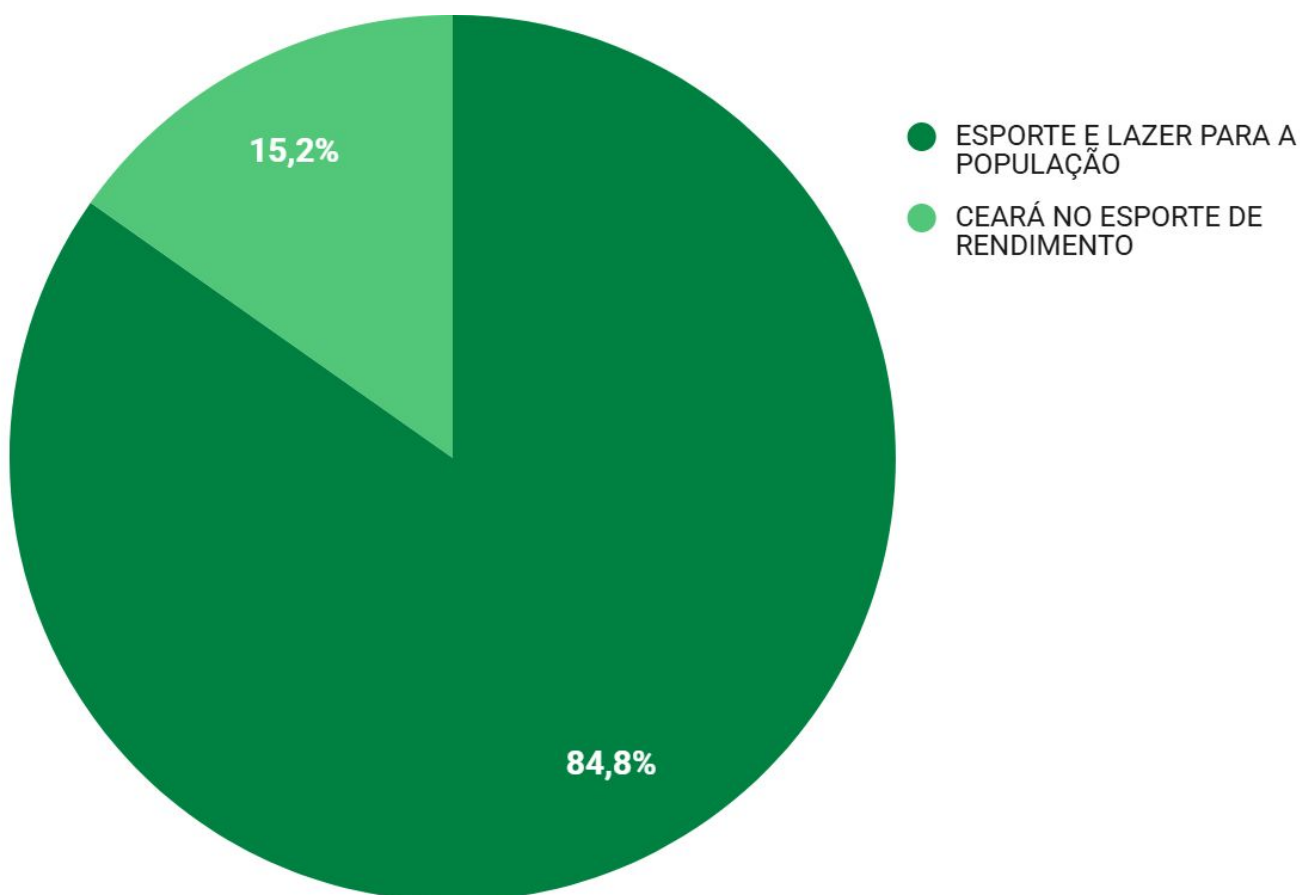
Esporte

EXECUÇÃO ORÇAMENTÁRIA DO TEMA 1.5

A seguir é possível visualizar as informações financeiras dos Programas do Tema “**Esporte**”, como os valores orçamentário, empenhado e o percentual de execução orçamentária. O gráfico abaixo mostra a distribuição do total da execução orçamentária entre os Programas que fazem parte do Tema.

Programa	Lei + Créditos	Empenhado	% Execução Orçamentária
151 - Esporte e Lazer para a População	110.812.249,13	95.013.774,17	85,74%
152 - Ceará no Esporte de Rendimento	18.338.284,57	17.059.124,97	93,02%
Total	129.150.533,70	112.072.899,14	86,78%

Distribuição da execução orçamentária por Programa



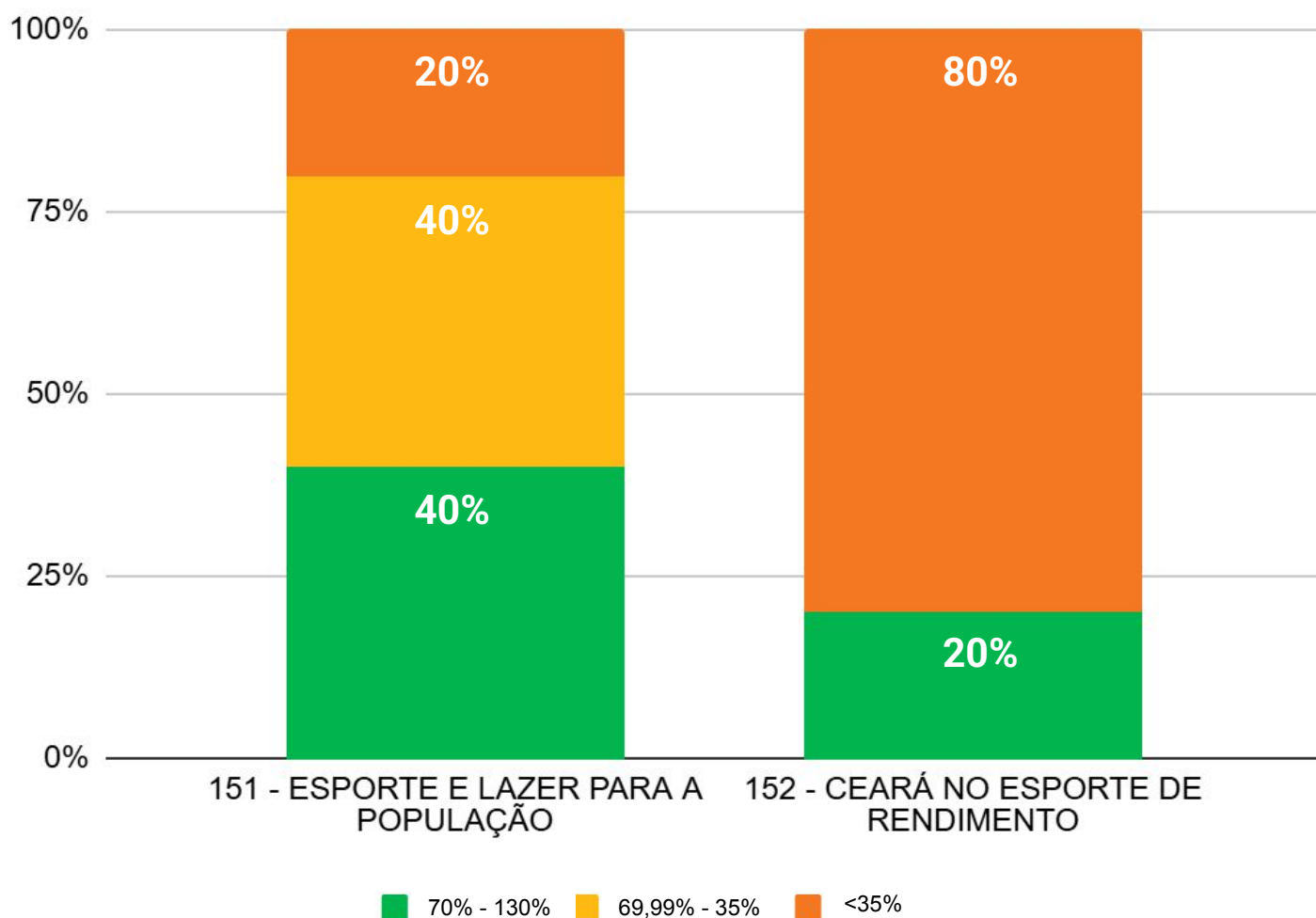
EXECUÇÃO FÍSICA DOS PROGRAMAS DO TEMA 1.5

Com o objetivo de facilitar uma análise visual compreensível, foi adotada uma classificação para os percentuais de execução física em relação às metas planejadas das Entregas.

- Entregas que tiveram um **percentual de execução entre 70% e 130%** foram destacadas em verde.
- Aquelas que alcançaram **valores entre 35% e 69,99%** foram marcadas em amarelo.
- Por outro lado, as Entregas cujos percentuais de execução **ficaram abaixo de 35%** foram realçadas em vermelho.

O gráfico abaixo mostra a distribuição das Entregas de cada Eixo de acordo com a classificação adotada.

Desempenho dos Programas do Tema



¹ Das 12 Entregas do Tema "Esporte", no período de janeiro a dezembro de 2025, 2 foram desconsideradas nos cálculos pelo seguinte motivo: o percentual de execução física da Entrega superou o patamar de 130%, sendo esses casos considerados como falhas de planejamento.

PRINCIPAIS REALIZAÇÕES DOS PROGRAMAS

Programa: 151 - ESPORTE E LAZER PARA A POPULAÇÃO

Órgão Gestor: Secretaria do Esporte - Sesporte

- Implantação de 119 Núcleos de Esporte, pelo Projeto Esporte na Minha Terra, nos municípios de Acaraú, Alto Santo, Amontada, Apuiarés, Banabuiú, Barreira, Baturité, Campos Sales, Catunda, Caucaia, Crateús, Forquilha, Fortaleza, Frecheirinha, Granja, Guaiúba, Guaraciaba do Norte, Hidrolândia, Iguatu, Itarema, Jaguaribe, Jaguaruana, Limoeiro do Norte, Maranguape, Marco, Massapê, Miraíma, Morada Nova, Morrinhos, Mucambo, Orós, Pacatuba, Pacoti, Pacujá, Palmácia, Paracuru, Parambu, Pentecoste, Pereiro, Piquet Carneiro, Potiretama, Sobral, Tabuleiro do Norte, Tamboril, Tianguá, Ubajara, Umirim e Uruburetama.
- Implantação de 290 Núcleos de Esporte, pelo Projeto Esporte em 3 Tempos, nos 184 municípios cearenses.
- Implantação de 41 Núcleos de Esporte, pelo Projeto Rede Estadual de Esporte Comunitário, nos municípios de Barreira, Cedro, Chorozinho, Crateús, Crato, Fortaleza, Jaguaribe, Milha, Mombaça, Paracuru e Tururu.
- Implantação de seis Núcleos de Esporte, pelo Projeto Felicidade, em Fortaleza.
- Implantação de 124 equipamentos esportivos, dos quais 71 Academias ao Ar Livre, nos municípios de Aurora, Baturité, Cascavel, Crateús (2), Crato, Fortaleza (43), Jaguaretama, Jaguaribe, Jaguaruana, Juazeiro do Norte, Limoeiro do Norte (2), Milagres (4), Palmácia, Quixadá, Quixeramobim (3), Senador Pompeu (4), Tabuleiro do Norte, Tejuçuoca e Tianguá; e 53 Areninhas, nos municípios de Altaneira, Aquiraz (3), Assaré, Aurora, Barro, Bela Cruz (2), Camocim, Canindé (2), Caririaçu, Cariré, Catarina, Crateús (4), Cruz (2), Eusébio, Frecheirinha, General Sampaio, Graça, Ibiapina, Iguatu, Itapipoca, Itarema, Jaguaribe, Jijoca de Jericoacoara (2), Jardim, Jati, Lavras da Mangabeira, Madalena, Martinópole, Miraíma, Moraújo, Nova Olinda, Poranga, Potengi, Reriutaba, Russas, Salitre, Santa Quitéria, Senador Sá, Sobral, São Gonçalo do Amarante, Tianguá, Varjota e Várzea Alegre (2).
- Apoio a oito eventos esportivos, dos quais seis em Fortaleza: Taça das Favelas, com a participação de todos os municípios do Estado do Ceará, na modalidade Futebol; FutForum 2025, na modalidade Futebol; Copa Lapidando Diamantes Ginástica Rítmica; 6º Open Brasil Surfcasting Pesque e Solte; 43º campeonato de Jogo de Damas e a Copa de Judô Inclusivo; e dois eventos apoiados em Sobral: Campeonato Sobralense de Futebol e Copa Princesa do Norte de Futebol.

PRINCIPAIS REALIZAÇÕES DOS PROGRAMAS

Programa: 152 - CEARÁ NO ESPORTE DE RENDIMENTO

Órgão Gestor: Secretaria do Esporte - Sespote

- Apoio a 18 eventos esportivos de alto rendimento: Challenge Fortaleza, modalidade corrida; Molokabra Downwind 2025, modalidade kitesurf; Circuito de Águas Abertas, modalidade natação; Sufcasting, modalidade pesca; Copa do Brasil de Tênis de Mesa, Campeonato Cearense de Rally, Copa Lapidando Diamantes, Circuito Cearense de Surf, Acesso MMA, Giro D'Itália, Taça Guaramiranga de Ciclismo, Circuito Cearense de Surf, Campeonato Cearense de Jogos de Damas, Circuito Solar Beach Sport, Kite Day 2025, Sana E-Sports, Festival de Esportes Radicais e Favela Surf Festival.

TEMA ESTRATÉGICO

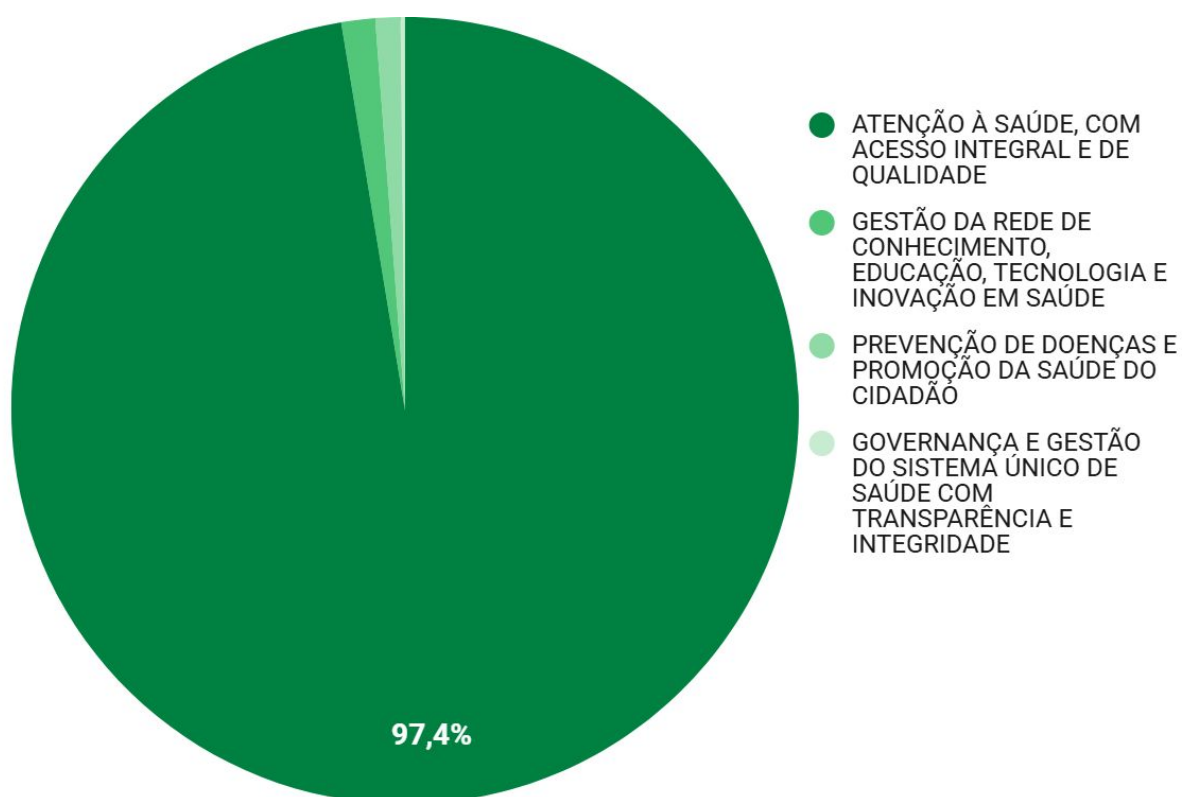
Saúde

EXECUÇÃO ORÇAMENTÁRIA DO TEMA 1.7

A seguir é possível visualizar as informações financeiras dos Programas do Tema “Saúde”, como os valores orçamentário, empenhado e o percentual de execução orçamentária. O gráfico abaixo mostra a distribuição do total da execução orçamentária entre os Programas que fazem parte do Tema.

Programa	Lei + Créditos	Empenhado	% Execução Orçamentária
171 - Atenção à Saúde, com Acesso Integral e de Qualidade	6.574.356.021,65	6.337.604.637,54	96,40%
174 - Gestão da Rede de Conhecimento, Educação, Tecnologia e Inovação em Saúde	118.056.698,87	90.127.555,91	76,34%
172 - Prevenção de Doenças e Promoção da Saúde do Cidadão	80.356.082,08	66.930.954,53	83,29%
173 - Governança e Gestão do Sistema Único de Saúde com Transparência e Integridade	16.044.335,34	11.886.711,39	74,09%
Total	6.788.813.137,94	6.506.549.859,37	95,84%

Distribuição da execução orçamentária por Programa



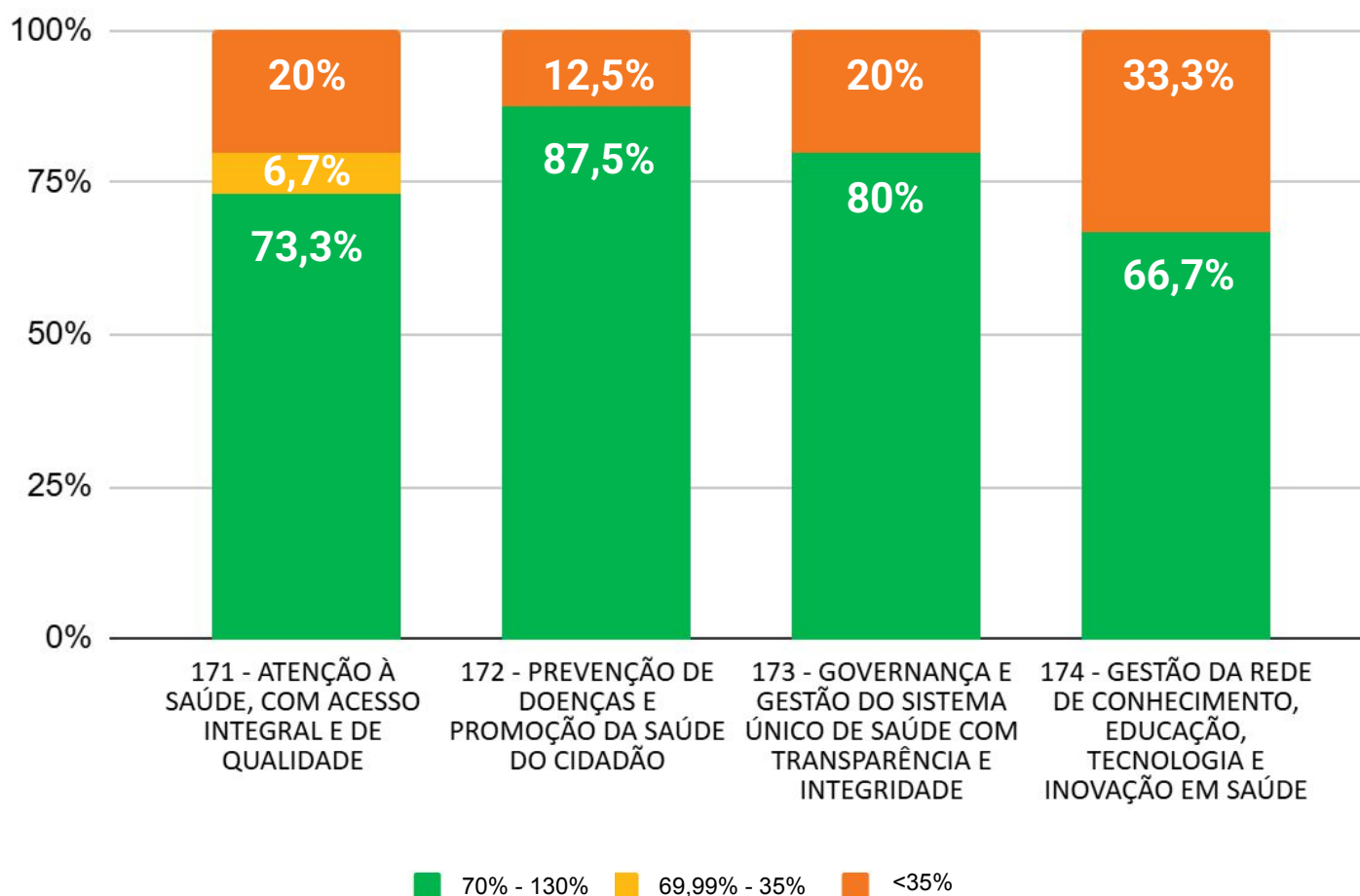
EXECUÇÃO FÍSICA DOS PROGRAMAS DO TEMA 1.7

Com o objetivo de facilitar uma análise visual compreensível, foi adotada uma classificação para os percentuais de execução física em relação às metas planejadas das Entregas.

- Entregas que tiveram um **percentual de execução entre 70% e 130%** foram destacadas em verde.
- Aquelas que alcançaram **valores entre 35% e 69,99%** foram marcadas em amarelo.
- Por outro lado, as Entregas cujos percentuais de execução **ficaram abaixo de 35%** foram realçadas em vermelho.

O gráfico abaixo mostra a distribuição das Entregas¹ de cada Eixo de acordo com a classificação adotada.

Desempenho dos Programas do Tema



¹ Das 48 Entregas do Tema “Saúde”, no período de janeiro a dezembro de 2025, 11 foram desconsideradas nos cálculos pelos seguintes motivos: não tiveram meta planejada para o ano, portanto não sendo possível realizar o cálculo de execução; ou o percentual de execução física da Entrega superou o patamar de 130%, sendo esses casos considerados como falhas de planejamento.

PRINCIPAIS REALIZAÇÕES DOS PROGRAMAS

Programa: 171 - ATENÇÃO À SAÚDE, COM ACESSO INTEGRAL E DE QUALIDADE

Órgão Gestor: Secretaria da Saúde - Sesa

- Implantação do Hospital Universitário do Ceará - HUC, com 498 leitos para internação clínica e cirúrgica, oferecendo serviços especializados Cirurgia Geral, Gastroenterologia, Ginecologia, Nefrologia, Oncologia Clínica e Cirúrgica, Ortopedia e Traumatologia, Cardiologia, Clínica Geral, Hematologia, Neurologia, Pneumologia, Pediatria Clínica, Obstetrícia Clínica e Cirúrgica, Conta também, em sua estrutura assistencial, leitos de enfermaria, leitos de UTI (adulto e neonatal), 14 salas cirúrgicas, 51 consultórios ambulatoriais, 31 leitos de Sala de Recuperação Pós-Anestésica - SRPA, sendo 24 da cirurgia geral e sete no centro cirúrgico obstétrico, 15 leitos de Unidade de Internação Breve -UIB Adulto e 15 leitos de UIB da Obstetrícia, Centro de Quimioterapia com 20 poltronas, dois leitos na sala vermelha da emergência e Casa da Gestante com dez leitos. O Serviço de Apoio Diagnóstico e Terapêutico - SADT possui Tomografia Computadorizada - TC, Ressonância Magnética - RMN, duas Salas de Hemodinâmica, Ultrassonografia, Ecocardiograma Transtorácico e Transesofágico, Raio-X, Serviço de Endoscopia Digestiva Alta e Baixa, Ecoendoscopia e Colangiopancreatografia Retrógrada Endoscópica - CPRE.
- Distribuição de medicamentos nos Componentes Especializados e Estratégicos da Assistência Farmacêutica para todos os municípios do Estado, e de medicamentos pela Programação Pactuada e Integrada - PPI, na atenção básica, para 182 municípios.
- Concessão de 709.716 insumos, beneficiando 9.932 pacientes: distribuição de 447.247 bolsas e acessórios de ostomia para 4.477 pacientes; distribuição de 1.827 Órteses, Próteses e Meios Auxiliares de Locomoção - OPM para 1.751 pacientes; e distribuição de 260.642 fórmulas nutricionais infantis para Alergia Alimentar - APLV para 3.704 pacientes.
- Realização de 384.178 procedimentos e serviços de média e alta complexidade, incluindo: 157.990 cirurgias eletivas, 833 Tratamentos Fora do Domicílio - TFD, 2.097 transplantes de órgão, 584 exames de tomografia por emissão de Pósitrons - PetScan; manutenção de leitos, com 14.030 de UTI e 676 de retaguarda; além da regulação de leitos, sendo, 193.880 para enfermaria e 14.088 para UTI.
- Habilitação da Policlínica de Campos Sales como Centro Especializado em Reabilitação - CER, abrangendo os municípios de Antonina do Norte, Araripe, Campos Sales, Potengi e Salitre.

PRINCIPAIS REALIZAÇÕES DOS PROGRAMAS

- Estruturação de 40 unidades de saúde, com reforma, ampliação e aquisição de equipamentos hospitalares e material permanente: Hospital Geral de Fortaleza - HGF, Hospital de Messejana Dr. Carlos Alberto Studart Gomes - HCASG, Hospital de Saúde Mental de Messejana - HSMM, Hospital Estadual Leonardo da Vinci, Hospital Regional Vale do Jaguaribe - HRVJ, Hospital Infantil Dr. Albert Sabin - HIAS, Hospital São José de Doenças Infecciosas - HSJ, Hospital Universitário do Ceará - HUC, Instituto do Câncer do Ceará - IPC, Centro Integrado de Diabetes e Hipertensão, Serviço de Atendimento Móvel de Urgência - SAMU, Policlínica Bernardo Félix da Silva, em Sobral, Policlínica Regional José Gilvan Leite, em Brejo Santo, Policlínica Dr. José Martins de Santiago, em Russas, e 26 Centros de Especialidades Odontológicas - CEOS, nos municípios de Acaraú, Aracati, Baturité, Brejo Santo, Camocim, Canindé, Cascavel, Caucaia, Crateús, Crato, Fortaleza (3), Iço, Iguatu, Itapipoca, Juazeiro do Norte, Limoeiro do Norte, Maracanaú, Quixeramobim, Russas, São Gonçalo do Amarante, Sobral, Tauá, e Ubajara.

Programa: 172 - PREVENÇÃO DE DOENÇAS E PROMOÇÃO DA SAÚDE DO CIDADÃO

Órgão Gestor: Secretaria da Saúde - Sesa

- Distribuição de insumos laboratoriais, inseticidas, material educativo (sobre doença de Chagas, raiva, tracoma e leishmaniose), 552 testes rápido para diagnóstico da leishmaniose animal (Kit DPP), 35.000 seringas, 79 kits de Kato Katz e 156 lupas pala para o diagnóstico do tracoma; e entrega de fardamentos destinados aos servidores da Fundação Nacional de Saúde - FUNASA cedidos aos municípios, e de 119 conjuntos de Equipamentos de Proteção Individual - EPI (conjunto hidrorrepelente, máscara facial e filtro), nos 184 municípios.
- Distribuição de 23.250.798 itens voltados à imunização: 12.610.764 imunobiológicos, como vacinas, soros, imunoglobulinas, e 10.640.034 seringas/agulhas, aos 184 municípios do Estado, por meio das regiões de saúde.
- Iniciadas três estratégias de vacinação: influenza, vacinação nas escolas e resgate de não vacinados contra o Papilomavirus Humano - HPV.

PRINCIPAIS REALIZAÇÕES DOS PROGRAMAS

Programa: 173 - GOVERNANÇA E GESTÃO DO SISTEMA ÚNICO DE SAÚDE COM TRANSPARÊNCIA E INTEGRIDADE

Órgão Gestor: Secretaria da Saúde - Sesa

- Implantação do Sistema de Apuração e Gestão de Custos do Sistema Único de Saúde – ApuraSUS, com adesão ao Programa Nacional de Gestão de Custos – PNGC, através de visitas técnicas, aos oitos hospitais certificados: Hospital São José de Doenças Infecciosas – HSJ; Hospital Geral Dr. César Cals de Oliveira – HGCC; Hospital Geral de Fortaleza – HGF; Hospital de Saúde Mental Professor Frota Pinto - HSM; Hospital Dr. Carlos Alberto Studart Gomes – HCASG; Hospital Infantil Dr. Albert Sabin – HIAS; Hospital e Maternidade José Martiniano de Alencar – HMJMA e Centro de Hematologia e Hemoterapia do Ceará - Hemoce. O Hospital e Maternidade José Martiniano de Alencar - HMJMA deixou de integrar a rede SESA, passando o sistema ApuraSUS a contar com sete unidades hospitalares.
- Beneficiados 178 trabalhadores com gratificação por desempenho específico para as funções finalísticas, reforçando o reconhecimento do desempenho e o incentivo à excelência no trabalho em saúde pública.
- Realização de 225 eventos pelo Conselho Estadual de Saúde do Ceará - Cesau/CE, sendo 193 na Região Metropolitana de Fortaleza e 32 nas Regiões de Saúde do Estado, com dois Seminários da Câmara Técnica de Gestão do Trabalho e Educação em Saúde - CTGTES , na Escola de Saúde Pública e no Hotel Stop Way na Grande Fortaleza, Comissões, Plenária, Grupos de Trabalho, Reuniões de Alinhamento Técnico com Assessores Regionais, 14 Fóruns Descentralizados de Saúde, Seminário Estadual com a temática HIV/AIDS (Dezembro vermelho), no auditório Waldir Arcoverde, na Secretaria da Saúde do Estado do Ceará – SESA,, e cinco eleições nas Regiões de Saúde, para composição do Cesau/CE (Biênio 2026/2028), na Grande Fortaleza, em Fortaleza, no Sertão de Canindé, em Canindé, no Sertão de Sobral, em Ipu, no Litoral Leste, em Limoeiro do Norte e no Centro Sul, em Iguatu.

PRINCIPAIS REALIZAÇÕES DOS PROGRAMAS

Programa: 174 - GESTÃO DA REDE DE CONHECIMENTO, EDUCAÇÃO, TECNOLOGIA E INOVAÇÃO EM SAÚDE

Órgão Gestor: Secretaria da Saúde - Sesa

- Capacitação de 4.599 trabalhadores da saúde, pela Escola de Saúde Pública do Ceará – ESP/CE, sendo 4.511 em educação permanente e profissional, nas áreas de Saúde Mental, Vigilância em Saúde, Violência, Pessoas com Deficiência e Equidade em Saúde, sendo executados 19 projetos educacionais, com alcance nas cinco regiões de saúde e presença em 182 municípios e 88 em cursos de pós-graduação, sendo 50 no Curso de Especialização em Atenção Primária à Saúde, 33 no Curso de Especialização em Epidemiologia Aplicada aos Serviços do SUS - EpiSUS Intermediário e cinco no Curso de Especialização em Gestão de Sistemas e Serviços de Saúde.
- Capacitação de 1.012 profissionais pela Escola de Saúde Pública do Ceará - ESP/CE, sendo 278 pela Assessoria de Desenvolvimento Educacional – ADESE, com ações de formação de facilitadores em simulação clínica, oficinas de currículo e avaliação por competências, cursos de docência na saúde e capacitação para uso do ambiente virtual Moodle, e 734 pela Diretoria de Pós-Graduação em Saúde, no Programa de Supervisores e Apoio à Formação de Supervisores, Preceptores e demais docentes das Residências em Saúde, com atuação em todas as regiões do estado.
- Formação de 538 residentes, nos Programas vinculados à Escola de Saúde Pública do Ceará – ESP/CE, sendo 285 em Residência Médica - GREMED e 253 em Residência Multiprofissional - GREMU, em 30 municípios e 20 hospitais, abrangendo as cinco regiões de saúde, totalizando 24 áreas de concentração.
- Implantação de três soluções tecnológicas, como o Banco de Dados do Sistema de Gerenciamento de Acessos - SIGA e dois Painéis Institucionais, pelo Centro de Inteligência em Saúde – CISEC, contribuindo para o avanço no desenvolvimento de sistemas estruturantes, fortalecimento da modernização institucional, a integração de sistemas e a gestão estratégica da informação.

TEMA ESTRATÉGICO

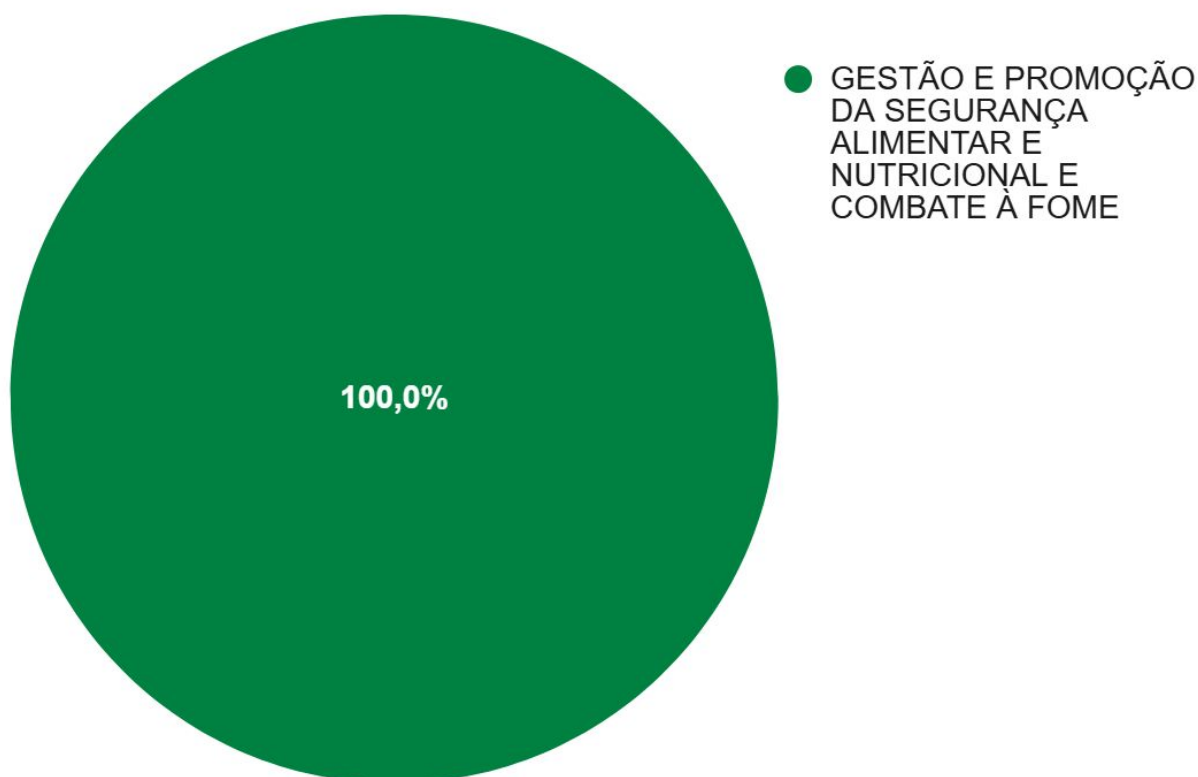
**Soberania, Segurança
Alimentar e Nutricional
e Combate à Fome**

EXECUÇÃO ORÇAMENTÁRIA DO TEMA 1.8

A seguir é possível visualizar as informações financeiras dos Programas do Tema “**Soberania, Segurança Alimentar e Nutricional e Combate à Fome**”, como os valores orçamentário, empenhado e o percentual de execução orçamentária. O gráfico abaixo mostra a distribuição do total da execução orçamentária entre os Programas que fazem parte do Tema.

Programa	Lei + Créditos	Empenhado	% Execução Orçamentária
181 - Gestão e Promoção da Segurança Alimentar e Nutricional e Combate à Fome	513.145.407,17	458.547.122,86	89,36%
Total	513.145.407,17	458.547.122,86	89,36%

Distribuição da execução orçamentária por Programa

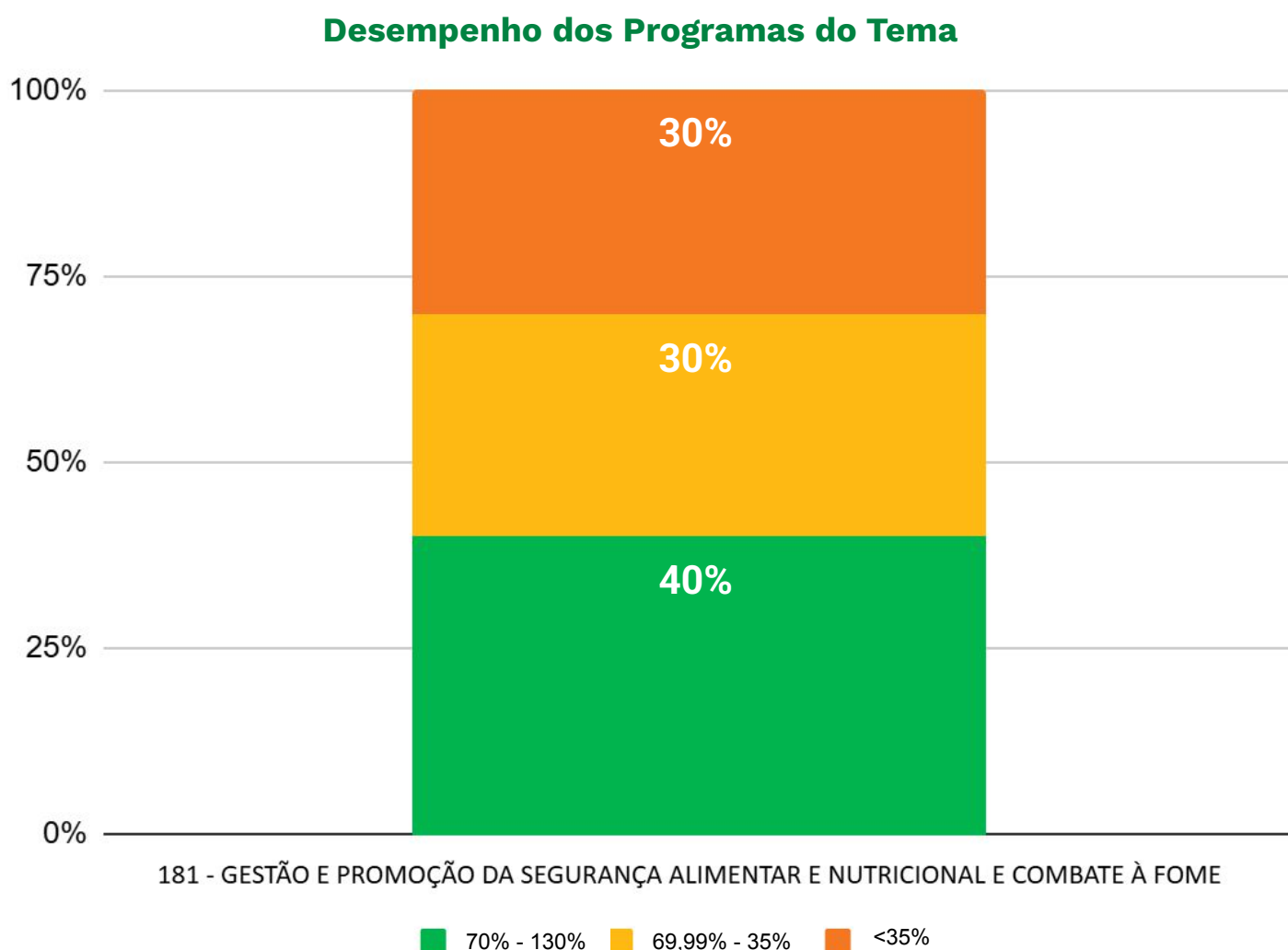


EXECUÇÃO FÍSICA DOS PROGRAMAS DO TEMA 1.8

Com o objetivo de facilitar uma análise visual compreensível, foi adotada uma classificação para os percentuais de execução física em relação às metas planejadas das Entregas.

- Entregas que tiveram um **percentual de execução entre 70% e 130%** foram destacadas em verde.
- Aquelas que alcançaram **valores entre 35% e 69,99%** foram marcadas em amarelo.
- Por outro lado, as Entregas cujos percentuais de execução **ficaram abaixo de 35%** foram realçadas em vermelho.

O gráfico abaixo mostra a distribuição das Entregas¹ de cada Eixo de acordo com a classificação adotada.



¹ Das 13 Entregas do Tema “Soberania, Segurança Alimentar e Nutricional e Combate à Fome”, no período de janeiro a dezembro de 2025, 3 foram desconsideradas nos cálculos pelo seguinte motivo: o percentual de execução física da Entrega superou o patamar de 130%, sendo esses casos considerados como falhas de planejamento.

PRINCIPAIS REALIZAÇÕES DOS PROGRAMAS

Programa: 181 - GESTÃO E PROMOÇÃO DA SEGURANÇA ALIMENTAR E NUTRICIONAL E COMBATE À FOME

Órgão Gestor: Secretaria da Proteção Social - SPS

- Oferta de 30.668.209 refeições, beneficiando aproximadamente 129.600 pessoas por dia, em 1.300 Unidades Produtoras de Refeições - USPRs, em todos os 184 municípios cearenses, por meio do Programa Ceará sem Fome.
- Distribuição de 655.781 kg de alimentos, beneficiando 54.067 crianças e adolescentes em situação de Insegurança Alimentar e Nutricional -INSAN de 149 Organizações da Sociedade Civil - OSC, participantes do programa de alimentação saudável, localizadas nos municípios de Caucaia, Fortaleza, Maracanaú, Maranguape, Barbalha, Crato, Juazeiro do Norte, Missão Velha, Milagres e Santana do Cariri.
- Aquisição e distribuição de 365.415,81 kg de alimentos, em 84 municípios cearenses, beneficiando 50.933 pessoas, por meio do Programa de Aquisição de Alimentos, modalidade Compra com Doação Simultânea - PAA-CDS.
- Distribuição de 7.035.175 litros de leite, dos quais 7.004.997 de leite bovino e 30.178 de leite caprino, beneficiando mais de 300.000 pessoas, em 144 municípios, por meio do PAA-Leite; esse leite foi adquirido de 1.514 agricultores e doados à 2.151 entidades socioassistenciais.
- Concessão de 241.107 vales gás, em duas recargas. A primeira ocorreu no mês de julho com a distribuição de 120.563 vales-gás, dos quais 120.349 foram destinados às famílias em vulnerabilidade social inscritas no CadÚnico e beneficiários do Bolsa Família, cuja renda per capita é de R\$ 273,00; 214 para Organizações da Sociedade Civil - OSCs credenciadas no Programa Mais Nutrição e nas Cozinhas Ceará Sem Fome, dessas, 68 entidades do Mais Nutrição - Ceasa Maracanaú, atendendo Caucaia, Fortaleza, Maracanaú e Maranguape e 31 entidades do Mais Nutrição - Ceasa Barbalha, atendendo Barbalha, Crato, Juazeiro do Norte e Missão Velha, além de oito Cozinhas Ceará Sem Fome de Fortaleza. Cada entidade ou cozinha recebeu dois vales-gás. A segunda recarga foi no mês de setembro, com a distribuição de 120.544 vales-gás, dos quais 120.313 foram destinados às famílias em vulnerabilidade social inscritas no CadÚnico e beneficiários do Bolsa Família, cuja renda per capita é de R\$ 273,00; 231 para Organizações da Sociedade Civil (OSCs) credenciadas no Programa Mais Nutrição e nas Cozinhas Ceará Sem Fome, desses, 77 entidades do Mais Nutrição - Ceasa Maracanaú, atendendo Caucaia, Fortaleza, Maracanaú e Maranguape, e 30 entidades do Mais Nutrição - Ceasa Barbalha, atendendo Barbalha, Crato, Juazeiro do Norte e Missão Velha, além de sete Cozinhas Ceará Sem Fome de Fortaleza. (Cada entidade ou cozinha recebeu dois vales-gás) e três destinados aos Povos Migrantes (Warao).

PRINCIPAIS REALIZAÇÕES DOS PROGRAMAS

- Concessão, em dezembro, de 47.225 cartões Ceará sem Fome, com recarga mensal no valor de R\$300,00, beneficiando famílias em situação de vulnerabilidade social e insegurança alimentar e nutricional, dos 184 municípios. Ressalte-se que no 1º quadrimestre, foram concedidos 52.130 cartões do Programa Ceará Sem Fome, sendo: 52.130 em janeiro, 49.311 fevereiro (43.177 remanescentes de 2024 e 6.134 novos beneficiários incluídos em 2025). A partir de março, o atendimento foi consolidado em 47.845 famílias, com base nos critérios atualizados e nas informações do CadÚnico. Esse valor foi repassado até novembro.

TEMA ESTRATÉGICO

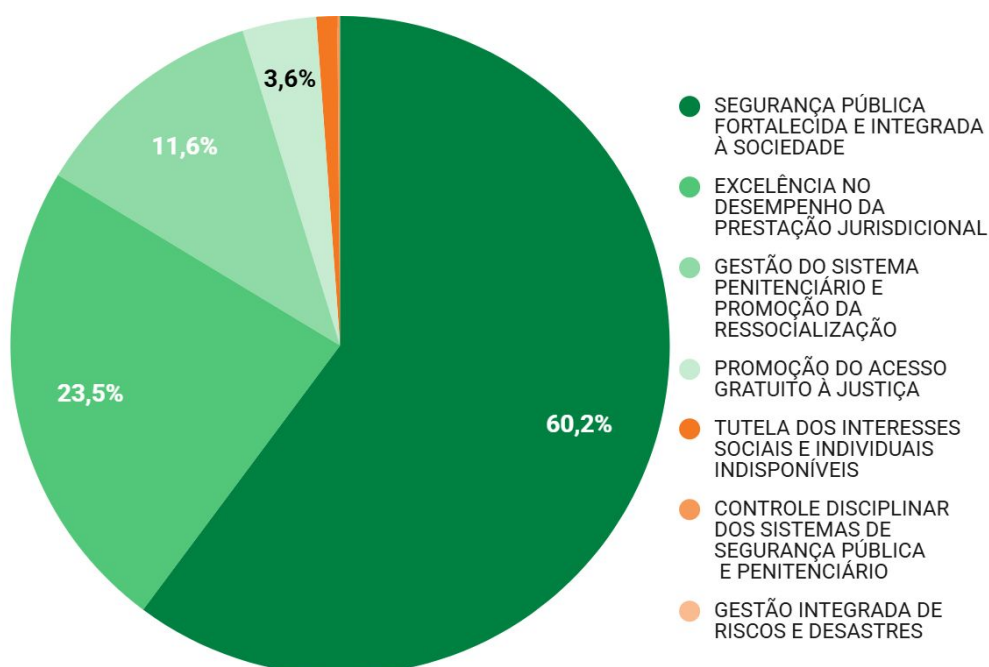
Segurança Pública e Justiça

EXECUÇÃO ORÇAMENTÁRIA DO TEMA 1.9

A seguir é possível visualizar as informações financeiras dos Programas do Tema “**Segurança Pública e Justiça**”, como os valores orçamentário, empenhado e o percentual de execução orçamentária. O gráfico abaixo mostra a distribuição do total da execução orçamentária entre os Programas que fazem parte do Tema.

Programa	Lei + Créditos	Empenhado	% Execução Orçamentária
196 - Segurança Pública Fortalecida e Integrada à Sociedade	5.220.055.331,47	5.175.836.164,05	99,15%
192 - Excelência no Desempenho da Prestação Jurisdicional	2.056.980.777,07	2.017.854.117,69	98,10%
197 - Gestão do Sistema Penitenciário e Promoção da Ressocialização	1.011.349.011,86	994.464.850,76	98,33%
194 - Promoção do Acesso Gratuito à Justiça	312.444.791,40	311.393.709,94	99,66%
191 - Tutela dos Interesses Sociais e Individuais Indisponíveis	96.664.358,39	88.217.682,50	91,26%
193 - Controle Disciplinar dos Sistemas de Segurança Pública e Penitenciário	10.323.750,00	10.148.747,96	98,30%
195 - Gestão Integrada de Riscos e Desastres	1.585.400,00	1.365.400,00	86,12%
Total	8.709.403.420,19	8.599.280.672,90	98,74%

Distribuição da execução orçamentária por Programa



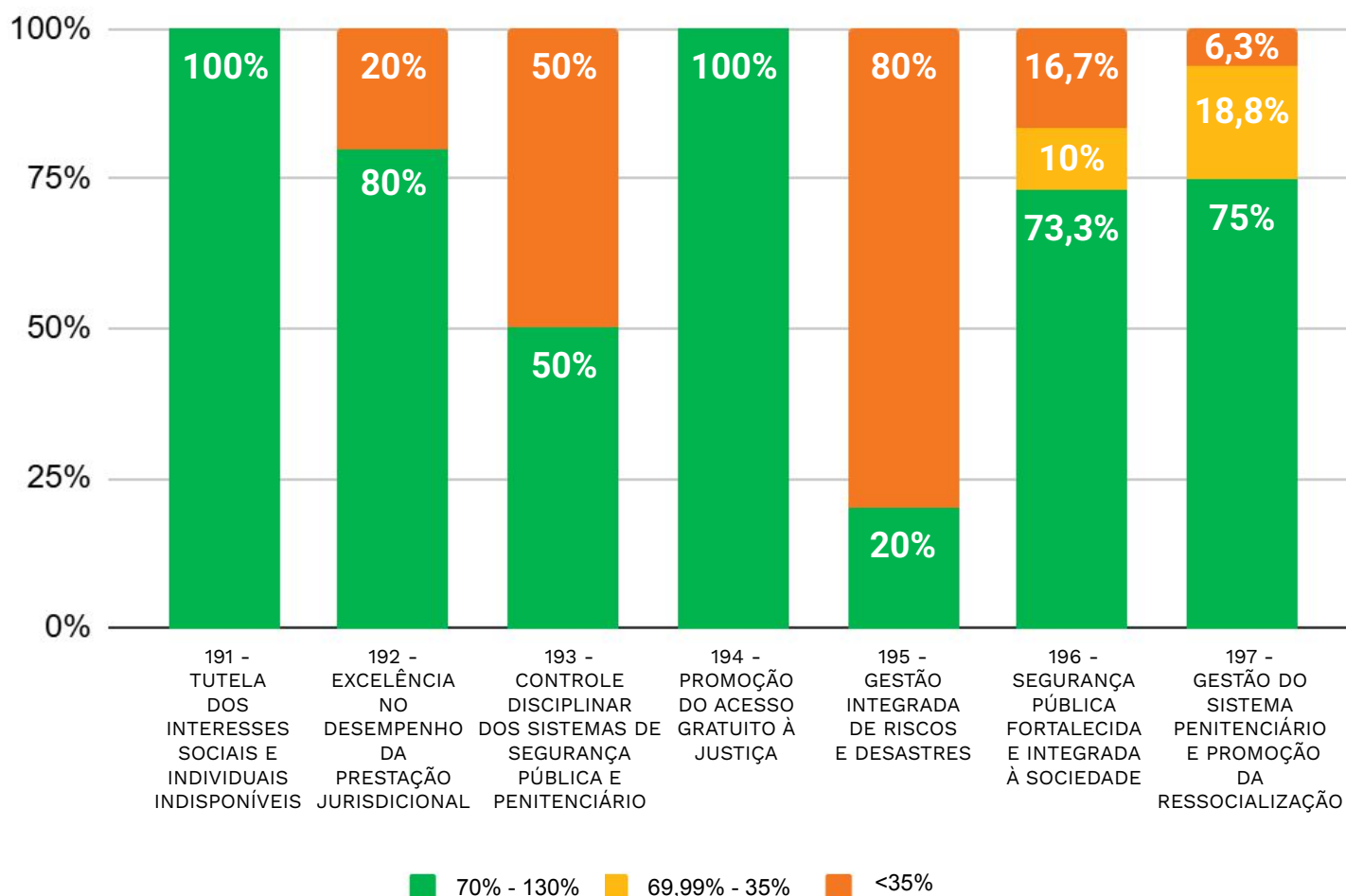
EXECUÇÃO FÍSICA DOS PROGRAMAS DO TEMA 1.9

Com o objetivo de facilitar uma análise visual compreensível, foi adotada uma classificação para os percentuais de execução física em relação às metas planejadas das Entregas.

- Entregas que tiveram um **percentual de execução entre 70% e 130%** foram destacadas em verde.
- Aquelas que alcançaram **valores entre 35% e 69,99%** foram marcadas em amarelo.
- Por outro lado, as Entregas cujos percentuais de execução **ficaram abaixo de 35%** foram realçadas em vermelho.

O gráfico abaixo mostra a distribuição das Entregas¹ de cada Eixo de acordo com a classificação adotada.

Desempenho dos Programas do Tema



¹ Das 99 Entregas do Tema “Segurança Pública e Justiça”, no período de janeiro a dezembro de 2025, 31 foram desconsideradas nos cálculos pelos seguintes motivos: não tiveram meta planejada para o ano, portanto não sendo possível realizar o cálculo de execução; ou o percentual de execução física da Entrega superou o patamar de 130%, sendo esses casos considerados como falhas de planejamento.

PRINCIPAIS REALIZAÇÕES DOS PROGRAMAS

Programa: 191 - TUTELA DOS INTERESSES SOCIAIS E INDIVIDUAIS INDISPONÍVEIS

Órgão Gestor: Procuradoria Geral de Justiça - PGJ

- Estruturação e inauguração da nova sede das quatro Promotorias de Justiça de Limoeiro do Norte, com 400 m² de área construída. O prédio também abriga uma unidade do Decon (Defesa do Consumidor) e a Secretaria-Executiva das Promotorias da Comarca de Limoeiro do Norte.
- Estruturação de 33 unidades de atendimento do Ministério Público do Estado do Ceará - MPCE, destacando-se a reforma das promotorias que ficam localizadas no interior dos Fóruns. As reformas contemplaram as sedes de Promotorias dos municípios de Aiuaba, Bela Cruz, Campos Sales, Mucambo, Ocara, Pedra Branca, Aracoiaba, Capistrano, Cariré, Caririaçu, Ipaumirim, Jaguaratama, Mulungu, Novo Oriente, Pacoti, Paracuru, Santana do Acaraú, Tamboril, Amontada, Caridade, Farias Brito, Ipueiras, Iracema e Itarema. O total de estruturações realizadas em 2025 inclui as quatro Promotorias de Limoeiro do Norte e as quatro Promotorias de Maranguape, além da sede do Decon de Maranguape.
- Apoio a 14 projetos pelo Fundo de Defesa dos Direitos Difusos - FDID.
- Atuação de 907 estudantes beneficiados com bolsas de estágio de graduação e de pós-graduação. A oferta de estágios foi distribuída por diversos municípios do Estado, com maior concentração em Fortaleza, Sobral, Caucaia e Juazeiro do Norte - localidades que concentram o maior número de promotorias e, conseqüentemente, apresentam maior demanda por apoio técnico e administrativo. As áreas com maior número de estagiários incluem Direito, Administração, Tecnologia da Informação e Jornalismo.
- Participação de 748 membros e servidores do Ministério Público Estadual em ações de capacitação promovidas pela instituição.

Programa: 192 - EXCELÊNCIA NO DESEMPENHO DA PRESTAÇÃO JURISDICIONAL

Órgão Gestor: Tribunal de Justiça do Estado do Ceará - TJCE

- Estruturação de 119 unidades judiciárias de comarcas do interior e da capital com reforma, renovação de equipamentos (computadores) e/ou implantação do novo sistema judicial (Processo Judicial Eletrônico-PJe). Nesse contexto, destacam-se a implantação do 7º Núcleo Regional de Custódia e de Inquéritos - NRCI no Fórum da Comarca de Maracanaú, a reforma dos Fóruns das Comarcas de São Benedito, Boa Viagem e Acopiara, a substituição ou o acréscimo de computadores em 107 unidades, e a implantação do novo sistema PJe em oito unidades.
- Construção do novo fórum da comarca de Aracati.

PRINCIPAIS REALIZAÇÕES DOS PROGRAMAS

Programa: 193 - CONTROLE DISCIPLINAR DOS SISTEMAS DE SEGURANÇA PÚBLICA E PENITENCIÁRIO

Órgão Gestor: Controladoria Geral de Disciplina dos Órgãos de Segurança Pública e Sistema Penitenciário - CGD

- Conclusão de 164 processos disciplinares, com a realização de serviço de solução consensual, por meio de mediação, termo de ajustamento de conduta e suspensão condicional do processo, como forma alternativa de resolução aos procedimentos disciplinares na cidade de Fortaleza.
- Realização de 15 correições nas Regiões da Grande Fortaleza, do Sertão de Sobral e do Cariri.
- Realização de sete capacitações, no município de Fortaleza, voltadas aos profissionais da área finalística que atuam na Controladoria Geral de Disciplina - CGD, com os seguintes temas: Processo Administrativo Disciplinar, Provas Digitais e Cadeia de Custódia no Processo Administrativo, Técnicas de Investigação Criminal em Crimes Praticados por Agentes Públicos, Operações de Inteligência de Sinais e Cibernética, Curso Prático de Investigação de Crime de Lavagem de Dinheiro, Curso de Contrainteligência em Segurança Pública, e Curso de Operações e Interceptações de Sinais - COIS 2025.
- Realização de um evento de qualificação com o tema Assédio Moral, voltado aos profissionais que atuam nos Sistemas de Segurança Pública e Penitenciário. O evento foi realizado na sede da Perícia Forense do Estado do Ceará - Pefoce, em Fortaleza, e contou com a participação de 12 servidores.

Programa: 194 - PROMOÇÃO DO ACESSO GRATUITO À JUSTIÇA

Órgão Gestor: Defensoria Pública-Geral do Estado - DPGE

- Inauguração de onze novos núcleos de atendimento da Defensoria Pública, sendo dois em Fortaleza: o Núcleo de Assistência ao Preso Provisório - NUAPP Centro, ao lado da Vara Única de Audiência de Custódia, e o Núcleo de Atendimento no Cuca da Barra do Ceará; e outros nove em outros municípios do estado: o Núcleo de Defesa da Saúde - NUDESA e Situação Carcerária do Cariri, em Juazeiro do Norte, e os Núcleos de Icapuí (na primeira Casa do Cidadão do município), Itapipoca, Maranguape, Massapê e Caucaia, que passou a contar com um prédio totalmente novo, situado ao lado do Fórum. Além disso, foram implantadas as Defensorias Verdes de Trairi e Beberibe, construídas em módulos pré-fabricados que integram sustentabilidade ambiental, economia e responsabilidade social.
- Realização de 1.137 atendimentos pelo projeto Rede Acolhe, Programa de Atenção Integral às Vítimas da Violência, vinculado à Defensoria Pública do Estado do Ceará, que busca promover a assistência jurídica e psicossocial aos familiares de vítimas de crimes graves contra a pessoa, tentados ou consumados, e ameaçados de morte.

PRINCIPAIS REALIZAÇÕES DOS PROGRAMAS

- Modernização de oito espaços de atendimento jurídico. Em Fortaleza, receberam melhorias o Núcleo da Defensoria na Casa da Mulher Brasileira, o Núcleo de Direitos Humanos e Ações Coletivas - NDHAC e o Núcleo Especializado em Execução Penal - NUDEP. Além disso, os Núcleos de Camocim, Sobral, Crateús e Maracanaú receberam pintura, ajustes nas instalações, revitalização do parque tecnológico e instalação de câmeras de segurança, e o Núcleo de Juazeiro do Norte foi contemplado com melhorias voltadas à acessibilidade.

Programa: 195 - GESTÃO INTEGRADA DE RISCOS E DESASTRES

Órgão Gestor: Secretaria da Segurança Pública e Defesa Social - SSPDS

- Realização de ações de ajuda humanitária em 28 municípios do Estado do Ceará, com o atendimento de 41.008 pessoas afetadas por desastres, por meio da distribuição de cestas básicas às famílias em situação de vulnerabilidade, contemplando municípios das macrorregiões do Cariri, Centro-Sul, Grande Fortaleza, Litoral Leste, Litoral Norte, Litoral Oeste/Vale do Curu, Maciço de Baturité, Serra da Ibiapaba, Sertão Central, Sertão de Canindé, Sertão de Sobral, Sertão dos Crateús, Sertão dos Inhamuns e Vale do Jaguaribe. As entregas foram realizadas conforme o planejamento estabelecido, em articulação com as gestões municipais, contribuindo para a mitigação da insegurança alimentar nas localidades atendidas
- Realização das seguintes atividades, por meio de parceria da Secretaria da Infraestrutura com o Programa Cientista-Chefe, do projeto Erosão Costeira: Mitigação e Adaptação às Mudanças Climáticas: gestão costeira integrada e do planejamento de infraestrutura de proteção; impacto de barramentos nos fluxos de sedimentos do continente para a costa; manejo de sedimentos assoreados em reservatórios; desenvolvimento de aplicativos para automatização na coleta e processamento de dados pluviométricos e hidrológicos.

PRINCIPAIS REALIZAÇÕES DOS PROGRAMAS

Programa: 196 - SEGURANÇA PÚBLICA FORTALECIDA E INTEGRADA À SOCIEDADE

Órgão Gestor: Secretaria da Segurança Pública e Defesa Social - SSPDS

- Capacitação de 13.448 profissionais, distribuídos nas 14 regiões do Estado do Ceará, em diversos cursos de ascensão profissional e formação continuada, além dos cursos ofertados em parceria com o Programa Integrado de Prevenção e Redução da Violência - PreVio, tanto de forma presencial como à distância, dentre os quais: Curso de Habilitação a Sargento Policial Militar, Curso de Prevenção à Violência nas Escolas, Curso para Condutores de Veículos de Emergência, Curso de Capacitação para o Fortalecimento da Saúde Mental dos Profissionais de Segurança Pública, Curso Básico de Operadores de Drone voltado à Segurança Pública, Curso Protocolo de Istambul, Curso de Aperfeiçoamento em Ações Policiais Operacionais Urbanas, Curso de Operações em Atendimento Pré-Hospitalar, Curso de Gestão por Resultados na Segurança Pública, Curso de Introdução ao Business Intelligence para a Segurança Pública, Curso de Capacitação Teórico-Prático para Investigar os Crimes Violentos Letais Intencionais, Curso de Nivelamento de Tiro, Curso de Segurança de Autoridades Governamentais, Curso de Polícia Judiciária Militar, Curso Especial de Policiamento com Motocicletas dentre outros. Esse quantitativo pode sofrer alterações em decorrência do processo de encerramento dos cursos, em que algumas atas de conclusão encontram-se em vias de publicação em Diário Oficial do Estado.
- Formação de 563 novos soldados policiais militares, 25 novos Auxiliares de Perícia, 22 Peritos Legistas, 18 Peritos Criminais e cinco Médicos Peritos Legistas.
- Realizadas 34 revitalizações em Delegacias de Polícia Civil, incluindo reforma das estruturas físicas, em atendimento às necessidades identificadas.
- Construção de quatro Delegacias de Polícia Civil, nos municípios de Paracuru, Barro, Itaitinga e Camocim. Nesses municípios já existiam delegacias em funcionamento, mas em imóveis alugados.
- Realização de 23 Manutenções prediais em Batalhões da Polícia Militar - PM.
- Estruturação das Delegacias de Defesa da Mulher de Caucaia, Maracanaú, Pacatuba e Iguatu, com mobiliários e outros equipamentos, bem como com revitalizações.
- Implantação da 2ª Delegacia de Defesa da Mulher de Fortaleza.
- Implantação da Unidade Bombeirística referente ao novo Quartel 15 de Outubro, sede da 2ª Companhia do 1º Batalhão do Corpo de Bombeiros Militar do Ceará, inaugurado em Fortaleza, no dia 20 de março de 2025, no terreno anteriormente ocupado pelo Edifício Andrea.

PRINCIPAIS REALIZAÇÕES DOS PROGRAMAS

- Inauguração da sede da 6ª Companhia do 3º Batalhão do Corpo de Bombeiros Militar do Ceará, localizada no município de Camocim. A entrega desta unidade representa um avanço estratégico na descentralização dos serviços de bombeiros no Litoral Norte, otimizando o tempo de resposta em ações de combate a incêndios e salvamentos na região.
- Realização de manutenções prediais em sete unidades do Corpo de Bombeiros Militar do Ceará.
- Entrega de insumos operacionais ao Batalhão de Busca e Salvamento - BBS em Fortaleza, destinados à distribuição em todo o Estado do Ceará, ampliando a capacidade de resposta a ocorrências de grave ameaça à vida e ao patrimônio.

Programa: 197 - GESTÃO DO SISTEMA PENITENCIÁRIO E PROMOÇÃO DA RESSOCIALIZAÇÃO

Órgão Gestor: Secretaria da Administração Penitenciária e Ressocialização - SAP

- Capacitação de 4.146 pessoas privadas de liberdade, por meio dos cursos profissionalizantes de construção civil, beleza e estética, informática e atividades administrativas, artesanato, corte e costura, alimentação, manutenção de ar-condicionado, vendas e cultivo de horta, contribuindo para o fortalecimento da política de ressocialização e para a ampliação das possibilidades de inserção produtiva das pessoas privadas de liberdade após o cumprimento da pena.
- Assistência a 38.242 pessoas privadas de liberdade, nas áreas de saúde, jurídica, social, religiosa, educacional e cultural, reforçando o compromisso da SAP com a garantia de direitos e a promoção da dignidade da pessoa humana.
- Monitoramento eletrônico de 10.911 pessoas no estado do Ceará.
- Disponibilização de 13.208 vagas em atividades laborais às pessoas privadas de liberdade, sejam para fins remuneratórios e/ou de remição de pena, gerando ocupação e renda às pessoas que se encontram nas Unidades Prisionais.
- Estruturação de 28 equipamentos do Sistema Penitenciário do Ceará, com reformas, ampliações e adequações físicas, de modo a garantir condições dignas para pessoas privadas de liberdade e profissionais do sistema, fortalecendo a segurança institucional. As melhorias foram realizadas em unidades localizadas nas regiões do Cariri, Centro-Sul, Grande Fortaleza e Sertão de Sobral.

PRINCIPAIS REALIZAÇÕES DOS PROGRAMAS

- Assistência a 1.527 pessoas egressas do sistema prisional, por meio de ações de reintegração social desenvolvidas ou articuladas pela SAP, sendo 1.513 na Grande Fortaleza, e 14 como equipe de manutenção dos presídios na região do Cariri. As assistências consistiram no atendimento desse público por assistentes sociais, encaminhamento ao mercado de trabalho via Lei de Reserva de Vagas, oferta de cursos profissionalizantes, gratificação em frentes de trabalho e concessão de microcrédito para empreendedorismo via Ceará Credi. As ações desenvolvidas evidenciam o fortalecimento da política de reintegração social, com ampliação do acesso a oportunidades de trabalho, qualificação e empreendedorismo para pessoas egressas do sistema prisional.
- Capacitação profissional de 1.275 pessoas privadas de liberdade com idade entre 18 e 29 anos. Os cursos profissionalizantes abrangeram áreas como construção civil, beleza e estética, informática e atividades administrativas, artesanato, alimentação, corte e costura, cultivo de horta, manutenção de ar-condicionado e vendas, contribuindo para o fortalecimento das ações de ressocialização e para o desenvolvimento de habilidades profissionais entre o público jovem privado de liberdade.

EIXO ESTRATÉGICO

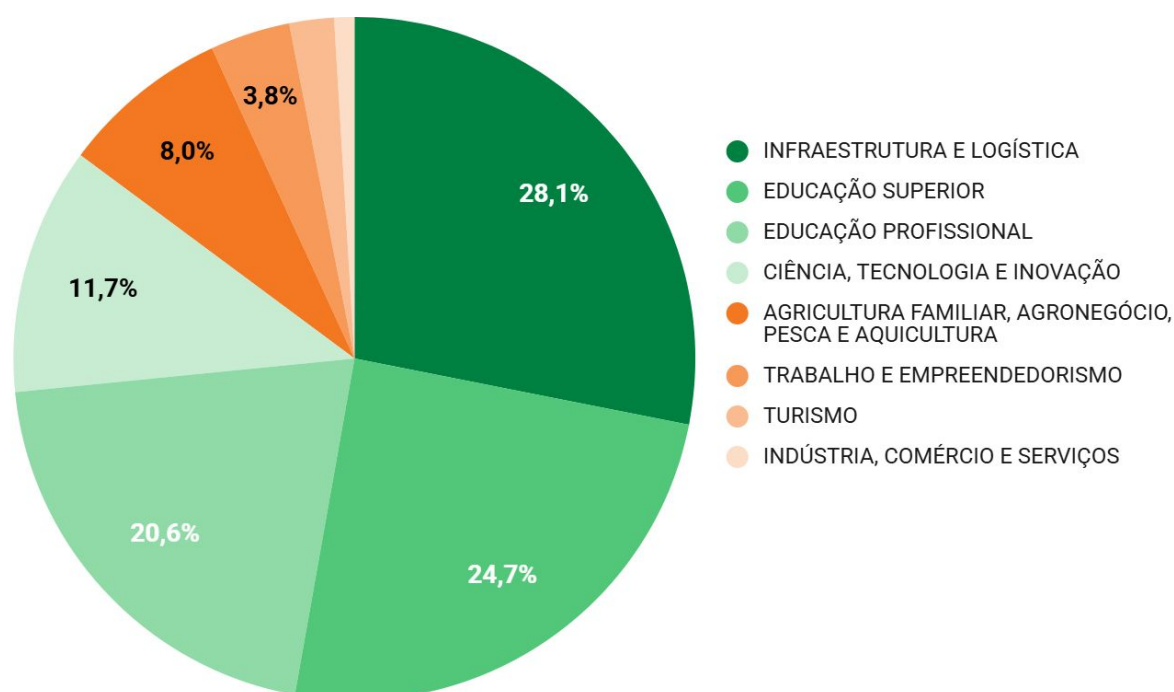
**O Ceará que Inova,
Produz e Trabalha**

EXECUÇÃO ORÇAMENTÁRIA DO EIXO 2

A seguir é possível visualizar as informações financeiras dos temas referentes ao Eixo “**O Ceará Que Inova, Produz e Trabalha**”, como os valores orçamentário, empenhado e o percentual de execução orçamentária. O gráfico abaixo mostra a distribuição do total da execução orçamentária entre os temas que fazem parte do Eixo.

Tema	Lei + Créditos	Empenhado	% Execução Orçamentária
2.6 - Infraestrutura e Logística	1.729.991.606,59	1.213.445.097,99	70,14%
2.4 - Educação Superior	1.134.248.107,54	1.066.006.119,87	93,98%
2.3 - Educação Profissional	927.277.962,39	890.587.464,18	96,04%
2.2 - Ciência, Tecnologia e Inovação	552.613.875,63	505.989.036,01	91,56%
2.1 - Agricultura Familiar, Agronegócio, Pesca e Aquicultura	467.380.177,26	344.817.108,12	73,78%
2.7 - Trabalho e Empreendedorismo	202.861.194,74	163.706.733,90	80,70%
2.8 - Turismo	102.817.322,48	91.215.881,83	88,72%
2.5 - Indústria, Comércio e Serviços	114.902.484,89	41.416.177,17	36,04%
Total	5.232.092.731,52	4.317.183.619,07	82,51%

Distribuição da execução orçamentária por Tema

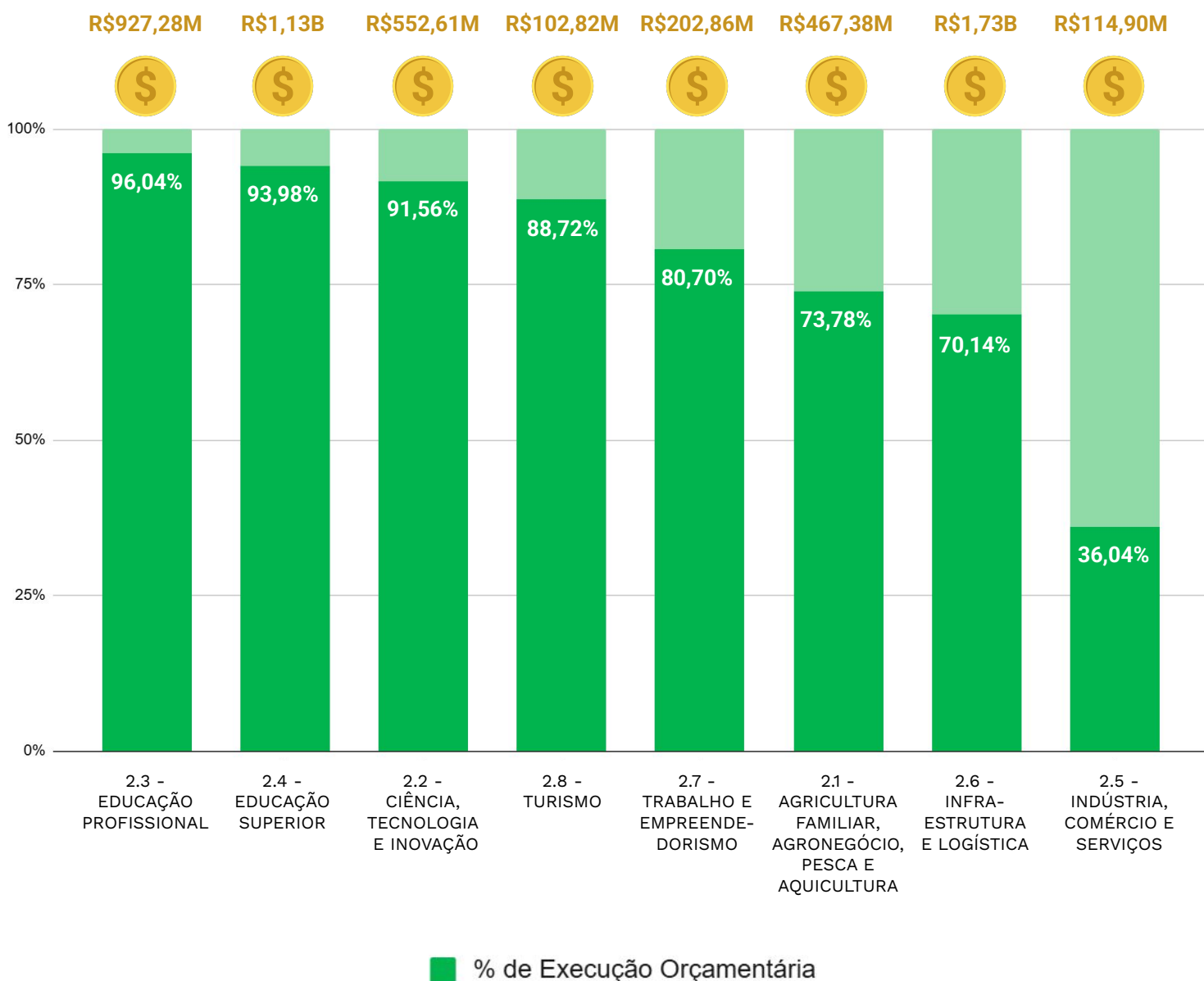


EXECUÇÃO ORÇAMENTÁRIA DOS TEMAS DO EIXO 2

Abaixo pode-se visualizar, na forma de gráfico, as informações referentes ao desempenho da execução orçamentária dos temas do Eixo “**O Ceará Que Inova, Produz e Trabalha**”.

Execução Orçamentária¹

Valor total do orçamento (Lei + Crédito) - Jan-Dez 2025



Fonte: Siof - Execução Orçamentária (Consulta em 22/04/2026).

1 O orçamento de cada Tema refere-se ao valor do “Lei + Crédito” no ano, já o percentual de execução orçamentária considera o valor do “Empenhado” em relação ao “Lei + Crédito”.

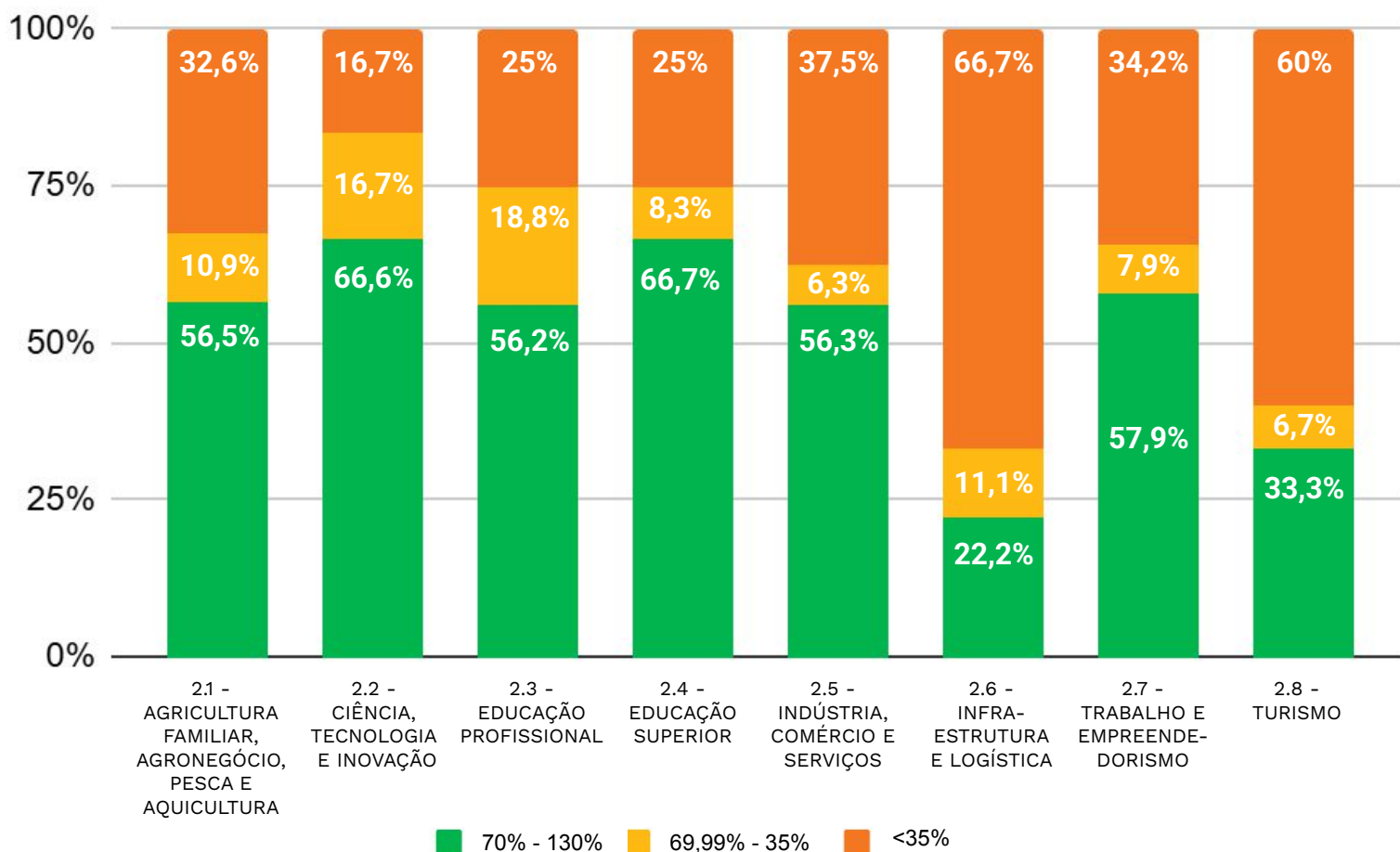
EXECUÇÃO FÍSICA DOS TEMAS DO EIXO 2

Com o objetivo de facilitar uma análise visual compreensível, foi adotada uma classificação para os percentuais de execução física em relação às metas planejadas das Entregas.

- Entregas que tiveram um **percentual de execução entre 70% e 130%** foram destacadas em verde.
- Aquelas que alcançaram **valores entre 35% e 69,99%** foram marcadas em amarelo.
- Por outro lado, as Entregas cujos percentuais de execução **ficaram abaixo de 35%** foram realçadas em vermelho.

O gráfico abaixo mostra a distribuição das Entregas² de cada Eixo de acordo com a classificação adotada.

Desempenho dos Temas do Eixo



² Das 240 Entregas do Tema “O Ceará Que Inova, Produz e Trabalha”, no período de janeiro a dezembro de 2025, 64 foram desconsideradas nos cálculos pelos seguintes motivos: não tiveram meta planejada para o ano, portanto não sendo possível realizar o cálculo de execução; ou o percentual de execução física da Entrega superou o patamar de 130%, sendo esses casos considerados como falhas de planejamento.

TEMA ESTRATÉGICO

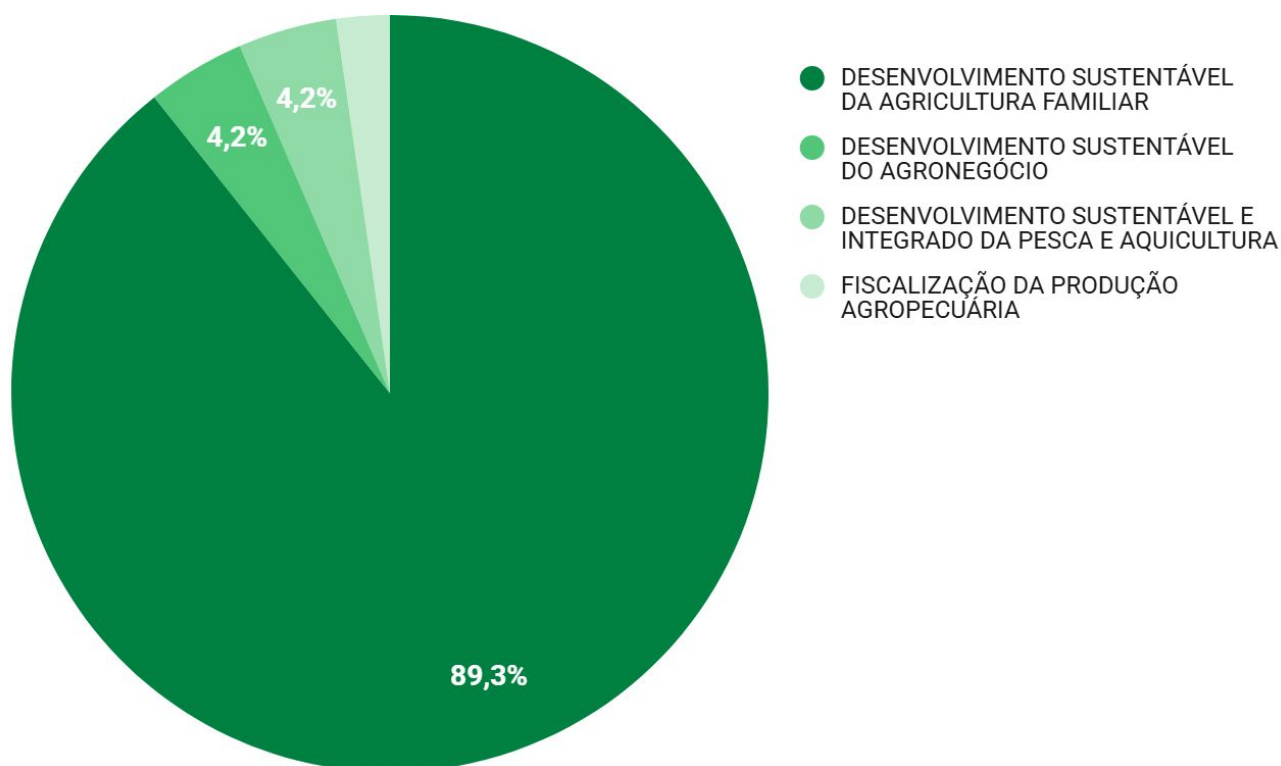
**Agricultura Familiar,
Agronegócio, Pesca e
Aquicultura**

EXECUÇÃO ORÇAMENTÁRIA DO TEMA 2.1

A seguir é possível visualizar as informações financeiras dos Programas do Tema “**Agricultura Familiar, Agronegócio, Pesca e Aquicultura**”, como os valores orçamentário, empenhado e o percentual de execução orçamentária. O gráfico abaixo mostra a distribuição do total da execução orçamentária entre os Programas que fazem parte do Tema.

Programa	Lei + Créditos	Empenhado	% Execução Orçamentária
211 - Desenvolvimento Sustentável da Agricultura Familiar	414.937.820,72	307.929.036,70	74,21%
213 - Desenvolvimento Sustentável do Agronegócio	26.914.842,99	14.499.999,87	53,87%
212 - Desenvolvimento Sustentável e Integrado da Pesca e Aquicultura	14.935.618,60	14.522.132,58	97,23%
214 - Fiscalização da Produção Agropecuária	10.591.894,95	7.865.938,97	74,26%
Total	467.380.177,26	344.817.108,12	73,78%

Distribuição da execução orçamentária por Programa



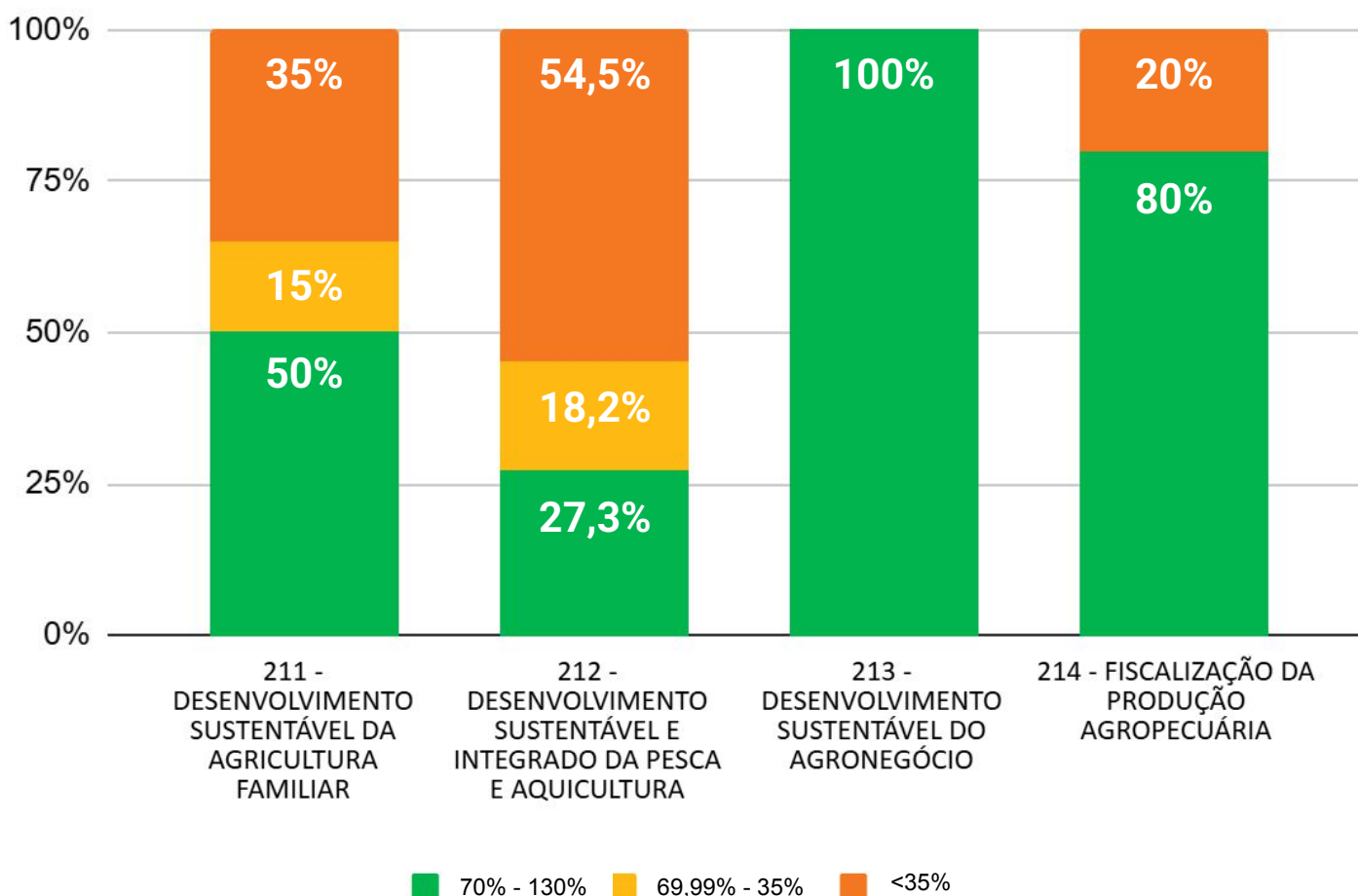
EXECUÇÃO FÍSICA DOS PROGRAMAS DO TEMA 2.1

Com o objetivo de facilitar uma análise visual compreensível, foi adotada uma classificação para os percentuais de execução física em relação às metas planejadas das Entregas.

- Entregas que tiveram um **percentual de execução entre 70% e 130%** foram destacadas em verde.
- Aquelas que alcançaram **valores entre 35% e 69,99%** foram marcadas em amarelo.
- Por outro lado, as Entregas cujos percentuais de execução **ficaram abaixo de 35%** foram realçadas em vermelho.

O gráfico abaixo mostra a distribuição das Entregas¹ de cada Eixo de acordo com a classificação adotada.

Desempenho dos Programas do Tema



¹ Das 64 Entregas do Tema "Agricultura Familiar, Agronegócio, Pesca e Aquicultura", no período de janeiro a dezembro de 2025, 18 foram desconsideradas nos cálculos pelos seguintes motivos: não tiveram meta planejada para o ano, portanto não sendo possível realizar o cálculo de execução; ou o percentual de execução física da Entrega superou o patamar de 130%, sendo esses casos considerados como falhas de planejamento.

PRINCIPAIS REALIZAÇÕES DOS PROGRAMAS

Programa: 211 - DESENVOLVIMENTO SUSTENTÁVEL DA AGRICULTURA FAMILIAR

Órgão Gestor: Secretaria do Desenvolvimento Agrário - SDA

- Implantação de 327 projetos, contemplando 82 municípios e 3.951 produtores, dos quais: 16 projetos de irrigação (PIMP), nos municípios de Cascavel, Caridade, Paracuru e Miraíma, beneficiando 64 pessoas; 80 projetos Mandalla, contemplando 19 municípios, beneficiando 318 pessoas; um equipamento apícola no município de Reriutaba, beneficiando 50 pessoas; dois tanques de resfriamento, nos municípios de Quixeramobim e Quixadá, beneficiando 23 pessoas; 56 projetos de natureza agrícola voltados para a juventude rural (Projeto São José Jovem), beneficiando 56 jovens, em 37 municípios; e 172 Projetos de Mecanização Agrícola (tratores e implementos), contemplando 45 municípios e beneficiando 3.440 pessoas.
- Beneficiados 183.236 agricultores familiares com 2.954,64 toneladas de milho (híbrido e variedade); 127,76 toneladas de feijão; 226,88 toneladas de sorgo forrageiro; 7,65 toneladas de algodão; 13,52 toneladas de capim (massai e mombaça); 4.458.449 raquetes de palma forrageira; 4.253 m³ de manivas; 31.964 mudas de essências nativas (aroeira e sabiá), 316.088 mudas de cajueiro anão precoce e 12.950 mudas de outras frutíferas (acerola, manga, goiaba e umbú-cajá), nos 183 municípios cearenses (exceção Eusébio), por meio do Programa Hora de Plantar.
- Realização de 176.528 adesões ao Garantia Safra, referentes à Safra 2024/2025, beneficiando 176.528 famílias, em 181 municípios.
- Foram assistidos 24.579 agricultores em 182 municípios com assistência técnica por meio de visitas in loco às comunidades e imóveis rurais, utilizando-se como metodologia reuniões, demonstrações práticas, excursões e intercâmbios técnicos nas atividades das culturas e cadeias produtivas: 1) Feijão Vigna: Distribuição de sementes por meio do Projeto Hora de Plantar e início do plantio. 2) Milho (variedade e híbrido): Distribuição de sementes também pelo Projeto Hora de Plantar e início do cultivo. 3) Mandioca: Distribuição de manivas pelo mesmo programa e início do plantio. 4) Apicultura: Orientações técnicas sobre manejo e manutenção de apiários e colmeias. 5) Cajucultura: Distribuição de mudas por meio de programa específico. Realizadas também as orientações relacionadas a poda de manutenção nos pomares; 6) atividades de adubação das culturas assistidas; e 7) ações voltadas para o manejo adequado das lavouras em desenvolvimento e a preparação para as etapas seguintes do ciclo agrícola.
- Implantação de 48 tecnologias sociais do tipo cisterna de 52 mil litros para armazenamento de água para produção de alimentos, nos municípios de Cariús, Jucás e Orós, beneficiando 198 pessoas.
- Realização de 27 capacitações para a juventude sobre avicultura familiar, pesca artesanal, plano de implantação em projetos produtivos, análise de viabilidade para implantação de projetos produtivos e Fundo Estadual de Desenvolvimento da Agricultura Familiar -FEDAF, beneficiando 564 jovens, em 18 municípios.

PRINCIPAIS REALIZAÇÕES DOS PROGRAMAS

- Realização de 23 capacitações para mulheres com temáticas sobre Casas e Bancos de Sementes Crioulas, Plano de Implantação em Projetos Produtivos e Fundo Estadual de Desenvolvimento da Agricultura Familiar - FEDAF, beneficiando 446 mulheres, em 15 municípios: Alto Santo, Aracoiaba, Baturité, Morada Nova, Ibaretama, Canindé, Russas, Poranga, Jardim, Tururu, Iracema, Pedra Branca, Limoeiro do Norte, Jaguaribara e Jaguaretama.
- Prestação de assistência técnica contínua a 8.925 produtores, em 125 municípios, por meio de visitas in loco às comunidades e imóveis rurais, utilizando-se como metodologias reuniões, demonstrações práticas, excursões e intercâmbios técnicos nas 14 regiões de planejamento do estado.

Programa: 212 - DESENVOLVIMENTO SUSTENTÁVEL E INTEGRADO DA PESCA E AQUICULTURA

Órgão Gestor: Secretaria da Pesca e Aquicultura - SPA

- Foram beneficiados 2.021 produtores (pescadores e aquicultores artesanais) com assistência técnica e extensão rural continuada, auxiliando em questões como as novas regras do seguro defeso, a importância de uma Colônia de Pesca, esclarecimento de dúvidas como o projeto Fortpesca e Peixamento, como também apoio em projetos de incentivo para a comercialização do pescado. As ações ocorreram nas 14 regiões de planejamento.

Programa: 213 - DESENVOLVIMENTO SUSTENTÁVEL DO AGRONEGÓCIO

Órgão Gestor: Secretaria do Desenvolvimento Econômico - SDE

- Implantação de Soluções Tecnológicas sobre tecnologias de cultivos para culturas de produtos de alto valor agregado, em 12 Unidades Demonstrativas (UDs) acompanhadas e qualificadas para servir de modelo produtivo adequado à difusão de manejo produtivo eficiente aos produtores e técnicos: UD de acerola orgânica na Fazenda Kariris - Barbalha (Cariri); UD de açaí na Fazenda Agropar - Paracuru (Grande Fortaleza); UD de cacau na Fazenda Águas de Março - Acaraú (Litoral Norte); UD de caju na Fazenda José Eudes dos Santos - Marco (Litoral Norte); UD de caju na Fazenda Cajueiro - Acaraú (Litoral Norte); UD de café na localidade São Roque - Mulungu (Maciço de Baturité); UD de café no Sítio Veredas - Mulungu (Maciço de Baturité); UD de café na empresa Nobrevita - São Benedito (Serra da Ibiapaba); UD de açaí no Sítio Pejuaba (Empresa Meu Suco) - Ibiapina (Serra da Ibiapaba); UD de acerola orgânica na Fazenda Família Orgânica, no município de Russas (Vale do Jaguaribe); UD de cacau na Fazenda Frutacor, no município de Quixeré (Vale do Jaguaribe); e UD de açaí na Fazenda Oasis Super Fruits Orgânicas, no município de Quixeré (Vale do Jaguaribe)

PRINCIPAIS REALIZAÇÕES DOS PROGRAMAS

- Apoio a 13 eventos de promoção dos diversos setores das cadeias produtivas: Fruit Attraction Brasil 2025; Fórum das Agrárias; CAFÉ IFPA; Seminário Nordeste de Pecuária - PECNORDESTE 2025; III Encontro De Mulheres do Agro Ceará; III Workhop "Setor Agropecuário na Gestão de Água - Irrigação e Energia; Dia de Campo em Tauá – CE; 3º Fórum Regional de Sustentabilidade do Vale do Jaguaribe; V Simpósio Nacional de Batata-doce; IX INOVAGRI International Meeting; 34º Congresso Nacional de Irrigação e Drenagem (CONIRD); V Simpósio Brasileiro de Salinidade e Agricultura Sustentável no Semiárido Tropical (V Sbs-Agris); e 20ª edição da EXPOLOG - Feira Internacional de Logística.
- Realização de nove serviços de consultoria, sendo: um serviço de consultoria técnica especializada para identificar o potencial agrícola e promover o desenvolvimento da cultura do mirtilo na Região da Serra da Ibiapaba; um serviço de consultoria técnica especializada para identificar o potencial agrícola e promover o desenvolvimento da cultura do açaí na Região do Vale do Jaguaribe; um serviço de consultoria técnica especializada para orientações sobre manejo e tratos culturais na cultura do cacau, com foco nas podas de formação e condução do cacauzeiro, o serviço atendeu demanda de produtores de cacau da Região do Norte do estado e ocorreu em área do perímetro irrigado Baixo Acaraú; um serviço de consultoria técnica especializada com orientações sobre tratos culturais na cultura do açaí (adubação, irrigação e controle fitossanitários), para produtores da Região do Vale do Jaguaribe; um serviço de consultoria técnica especializada com orientações sobre manejo e tratos culturais na cultura do caju, com foco na produção e condução do cajueiro, para produtores do município de Marco; um serviço de consultoria técnica especializada com orientações sobre manejo, tratos culturais e pós colheita (seleção grãos) na cultura do café, com foco na produção de bebida especial, para produtores da região do Maciço de Baturité; um serviço de consultoria técnica especializada para orientar produtores da Serra da Ibiapaba como cultivar Mirtilo; um serviço de consultoria técnica especializada para identificar o potencial produtivo dos municípios das regiões do Sertão Central, de Sobral, do Crateús e dos Inhamuns para a produção de carne de ovinos e caprinos para exportação; e um para realizar o estudo de mercado para exportação da carne de ovinos e caprinos visando o mercado Árabe.
- Realização de quatro capacitações sobre manejo do mirtilo, em São Benedito; açaí e acerola em consórcio no manejo orgânico, em Russas; manejo da poda na cultura do cacau, no Baixo Acaraú; e sistema de produção do açazeiro em terra firme, em Limoeiro do Norte e Quixeré.
- Realização de uma capacitação em Russas, sobre açaí e acerola em consórcio no manejo orgânico, com a participação de 62 produtores e/ou técnicos.

PRINCIPAIS REALIZAÇÕES DOS PROGRAMAS

Programa: 214 - FISCALIZAÇÃO DA PRODUÇÃO AGROPECUÁRIA

Órgão Gestor: Secretaria do Desenvolvimento Agrário - SDA

- Realização de 316 ações de fiscalização em campo com o objetivo de coibir a proliferação de pragas e doenças em animais, vegetais e seus derivados, superando a meta do período em 12,86%. As ações abrangeram as 14 regiões de planejamento do estado.

TEMA ESTRATÉGICO

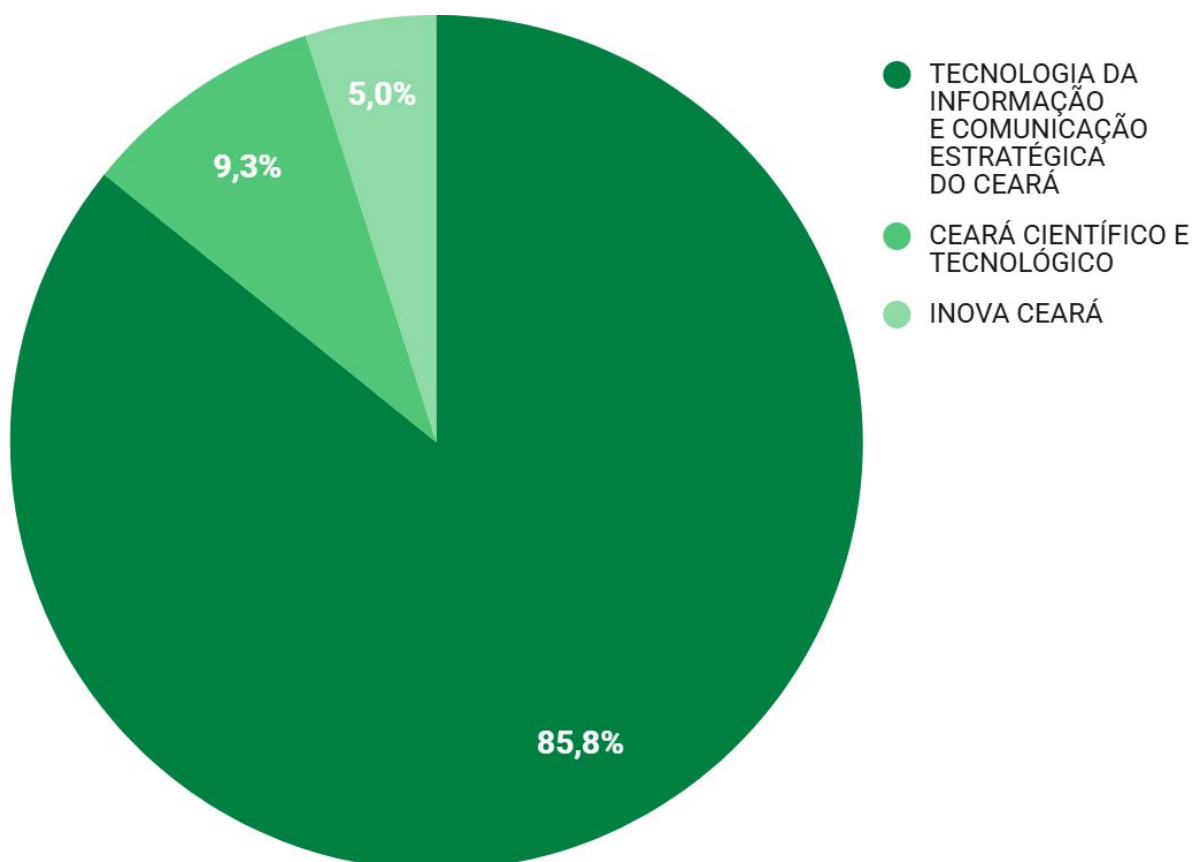
Ciência, Tecnologia e Inovação

EXECUÇÃO ORÇAMENTÁRIA DO TEMA 2.2

A seguir é possível visualizar as informações financeiras dos Programas do Tema “**Ciência, Tecnologia e Inovação**”, como os valores orçamentário, empenhado e o percentual de execução orçamentária. O gráfico abaixo mostra a distribuição do total da execução orçamentária entre os Programas que fazem parte do Tema.

Programa	Lei + Créditos	Empenhado	% Execução Orçamentária
223 - Tecnologia da Informação e Comunicação Estratégica do Ceará	446.932.519,26	434.002.712,05	97,11%
221 - Ceará Científico e Tecnológico	71.419.457,35	46.857.042,30	65,61%
222 - Inova Ceará	34.261.899,02	25.129.281,66	73,34%
Total	552.613.875,63	505.989.036,01	91,56%

Distribuição da execução orçamentária por Programa



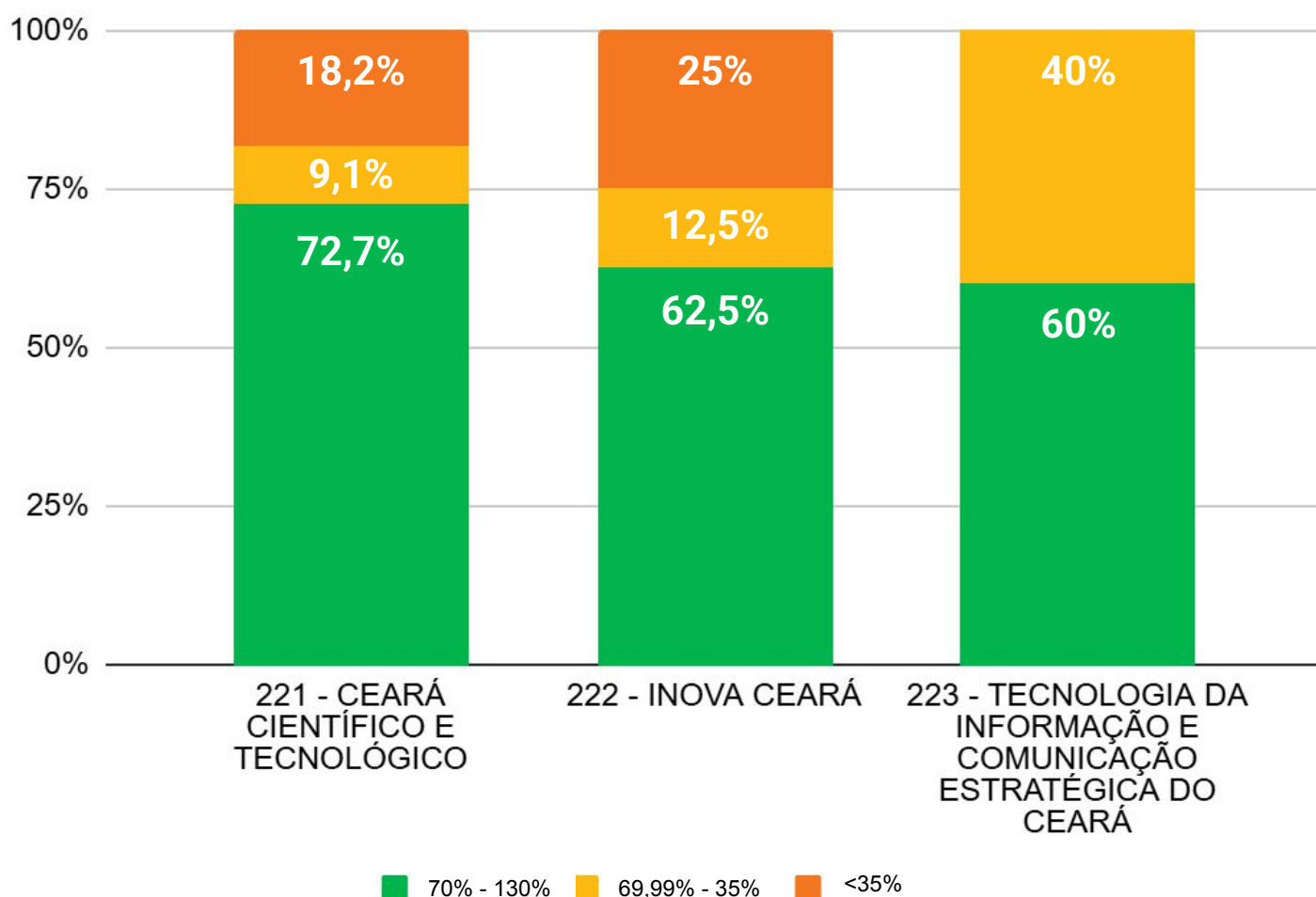
EXECUÇÃO FÍSICA DOS PROGRAMAS DO TEMA 2.2

Com o objetivo de facilitar uma análise visual compreensível, foi adotada uma classificação para os percentuais de execução física em relação às metas planejadas das Entregas.

- Entregas que tiveram um **percentual de execução entre 70% e 130%** foram destacadas em verde.
- Aquelas que alcançaram **valores entre 35% e 69,99%** foram marcadas em amarelo.
- Por outro lado, as Entregas cujos percentuais de execução **ficaram abaixo de 35%** foram realçadas em vermelho.

O gráfico abaixo mostra a distribuição das Entregas¹ de cada Eixo de acordo com a classificação adotada.

Desempenho dos Programas do Tema



¹ Das 33 Entregas do Tema “Ciência, Tecnologia e Inovação”, no período de janeiro a dezembro de 2025, 9 foram desconsideradas nos cálculos pelos seguintes motivos: não tiveram meta planejada para o ano, portanto não sendo possível realizar o cálculo de execução; ou o percentual de execução física da Entrega superou o patamar de 130%, sendo esses casos considerados como falhas de planejamento.

PRINCIPAIS REALIZAÇÕES DOS PROGRAMAS

Programa: 221 - CEARÁ CIENTÍFICO E TECNOLÓGICO

Órgão Gestor: Secretaria da Ciência, Tecnologia e Educação Superior - Secitece

- Concessão de 1.395 bolsas pelo Programa Cientista Chefe e ações induzidas, distribuídas em 95 projetos em diversas áreas. O Programa Cientista Chefe tem como objetivo unir o meio acadêmico e a gestão pública; através dele, equipes de pesquisadores estão trabalhando nas secretarias ou órgãos mais estratégicos do Governo do Estado para identificar soluções de ciência, tecnologia e inovação que podem ser implantadas para melhorar os serviços e, desta forma, dar mais qualidade de vida para a população. Além disso, nesta entrega também são concedidas bolsas de estudo e pesquisa voltadas ao avanço científico e tecnológico em diferentes áreas estratégicas, mas que não se enquadram na modalidade de Cientista Chefe.

Programa: 222 - INOVA CEARÁ

Órgão Gestor: Secretaria da Ciência, Tecnologia e Educação Superior - Secitece

- Apoio a 85 empreendimentos, por meio dos seguintes editais: Edital Funcap/Finep Nº 05/2020 - Programa TECNOVA II/CE; Edital Funcap INOVAFIT 05/2021 - Fase 02; Edital Funcap/Finep Nº 02/2022 - Programa Centelha II/CE; Edital Nº 03/2024 - Mulheres Empreendedoras; e Edital Nº 10/2024 - Seleção Pública - Programa Finep - TECNOVA III/CE - Funcap/Finep.
- Apoio técnico gratuito a 12 empresas/startups, por meio da Agência de Inovação - AGIN e da Incubadora de Empresas - INCUBAUECE, no tema propriedade intelectual, incluindo orientações sobre registro de marcas, patentes e programas de computador, uso do sistema INPI, programas de mentoria e cotitularidade de patente.
- Apoio técnico/tecnológico a 703 empresas, pelo Nutec, para a melhoria de seus produtos e/ou serviços inovadores; dentre os 703 empreendimentos, foram apoiados órgãos públicos e empresas privadas de diversos setores na Grande Fortaleza, como Meio Ambiente, Alimentos, Agropecuária e Materiais.
- Capacitação de 5.479 pessoas, em 22 municípios (Acará, Acopiara, Amontada, Aracati, Aracoiaba, Baturité, Crateús, Crato, Iguatu, Ipu, Itapipoca, Itarema, Juazeiro do Norte, Limoeiro do Norte, Morada Nova, Parambu, Redenção, Reriutaba, Santana do Acaraú, São Benedito, Sobral e Tauá), através da Trilha da Inovação, que é uma iniciativa voltada para impulsionar o desenvolvimento do pensamento empreendedor e da inovação, contribuindo para fortalecer os ecossistemas de inovação nas diversas regiões de planejamento do Estado.

PRINCIPAIS REALIZAÇÕES DOS PROGRAMAS

- Capacitação de 1.693 pessoas, entre estudantes, professores, pesquisadores, empreendedores e demais interessados, por meio da Agência de Inovação da UECE - AGIN e da Incubadora de Empresas da Universidade Estadual do Ceará - INCUBAUECE (178 pessoas), por meio de formações nas áreas de Inovação, Propriedade Intelectual, Empreendedorismo e Economia Criativa.
- Capacitação de 353 pessoas durante os eventos realizados em Fortaleza pelo programa CriarCE, além de um quantitativo não identificado de pessoas que participaram dos eventos de forma online. O CriarCE é a primeira aceleradora pública de hardware do Brasil, vinculada à Secretaria da Ciência, Tecnologia e Educação Superior do Ceará - Secitece e tem a missão de impulsionar ideias inovadoras e transformá-las em soluções reais, conectando empreendedores a uma estrutura completa de apoio, que inclui laboratórios, mentoria especializada, capacitação e acesso a redes de parceiros estratégicos.

Programa: 223 - TECNOLOGIA DA INFORMAÇÃO E COMUNICAÇÃO ESTRATÉGICA DO CEARÁ

Órgão Gestor: Secretaria do Planejamento e Gestão - Seplag

- Oferta de 437 soluções tecnológicas, considerando acesso à internet e transporte de dados, nuvem computacional, serviços em nuvem, controle de acessos, VoIP e videomonitoramento.

TEMA ESTRATÉGICO

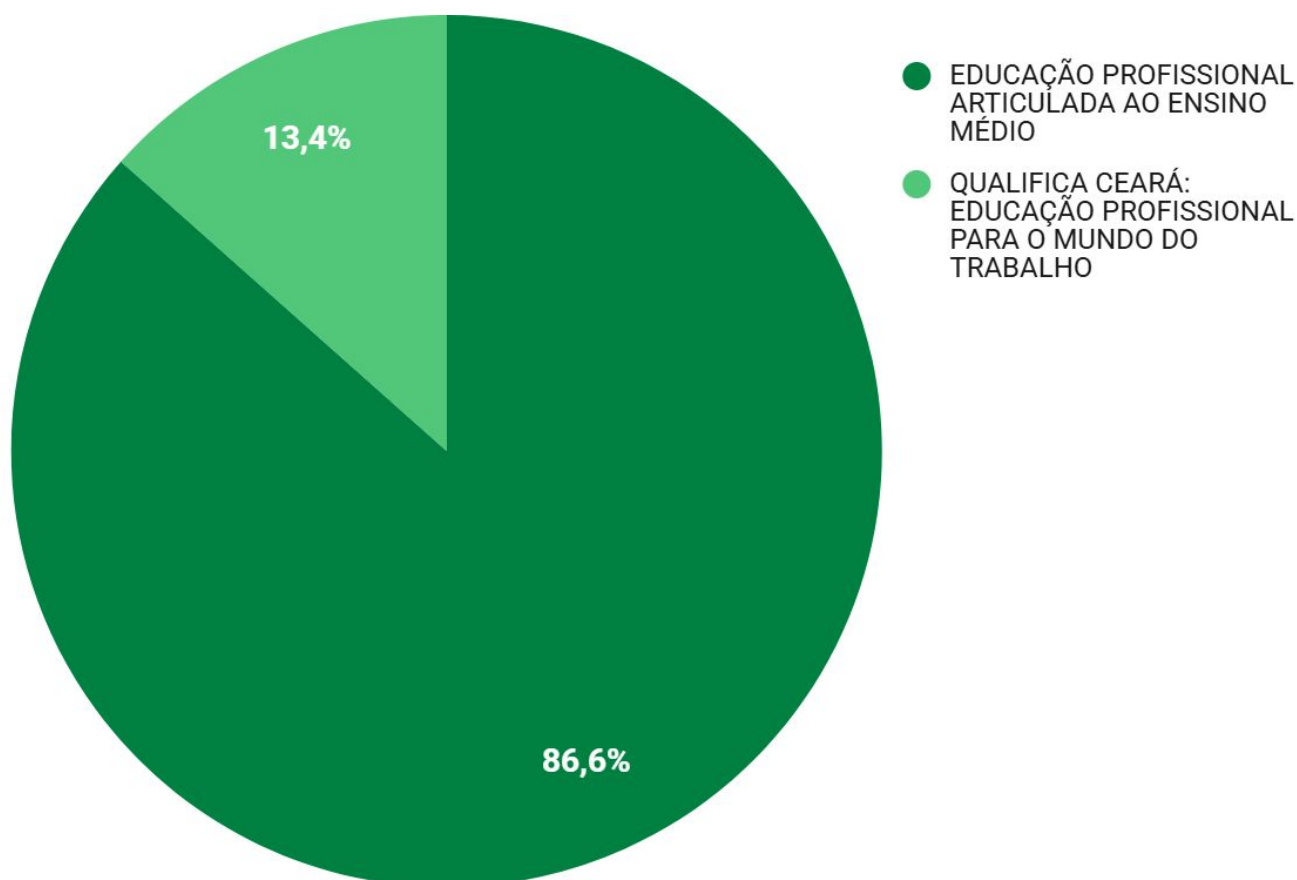
Educação Profissional

EXECUÇÃO ORÇAMENTÁRIA DO TEMA 2.3

A seguir é possível visualizar as informações financeiras dos Programas do Tema “**Educação Profissional**”, como os valores orçamentário, empenhado e o percentual de execução orçamentária. O gráfico abaixo mostra a distribuição do total da execução orçamentária entre os Programas que fazem parte do Tema.

Programa	Lei + Créditos	Empenhado	% Execução Orçamentária
231 - Educação Profissional Articulada ao Ensino Médio	800.153.269,35	770.848.906,41	96,34%
232 - Qualifica Ceará: Educação Profissional para o Mundo do Trabalho	127.124.693,04	119.738.557,77	94,19%
Total	927.277.962,39	890.587.464,18	96,04%

Distribuição da execução orçamentária por Programa

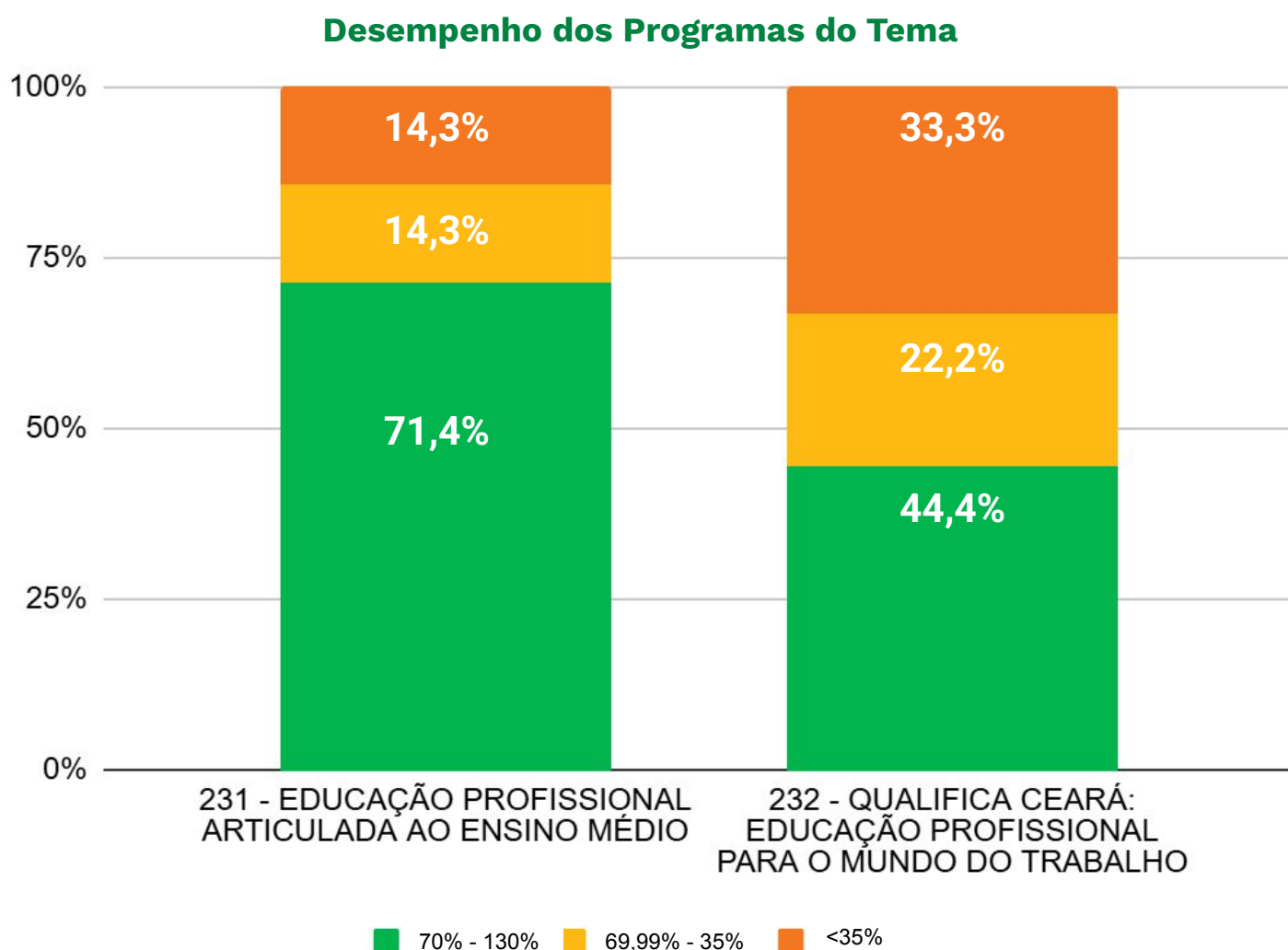


EXECUÇÃO FÍSICA DOS PROGRAMAS DO TEMA 2.3

Com o objetivo de facilitar uma análise visual compreensível, foi adotada uma classificação para os percentuais de execução física em relação às metas planejadas das Entregas.

- Entregas que tiveram um **percentual de execução entre 70% e 130%** foram destacadas em verde.
- Aquelas que alcançaram **valores entre 35% e 69,99%** foram marcadas em amarelo.
- Por outro lado, as Entregas cujos percentuais de execução **ficaram abaixo de 35%** foram realçadas em vermelho.

O gráfico abaixo mostra a distribuição das Entregas¹ de cada Eixo de acordo com a classificação adotada.



¹ Das 17 Entregas do Tema “Educação Profissional”, no período de janeiro a dezembro de 2025, 1 foi desconsiderada nos cálculos pelo seguinte motivo: não teve meta planejada para o ano, portanto não sendo possível realizar o cálculo de execução.

PRINCIPAIS REALIZAÇÕES DOS PROGRAMAS

Programa: 231 - EDUCAÇÃO PROFISSIONAL ARTICULADA AO ENSINO MÉDIO

Órgão Gestor: Secretaria da Educação - Seduc

- Implantação da Escola Estadual de Educação Profissional para Pessoas Privadas de Liberdade de Itaitinga - EEEPPL de Itaitinga, na Região da Grande Fortaleza, com parceria da Secretaria da Administração Penitenciária e Ressocialização - SAP, da Secretaria de Educação - Seduc e do Serviço Nacional de Aprendizagem Industrial - Senai/CE.
- Foram beneficiados 62.712 alunos com alimentação diária e fardamento, nas 14 regiões do estado, destacando-se os seguintes municípios: Juazeiro do Norte (1364), Iguatu (939), Fortaleza (9.268), Beberibe (553), Granja (815), Itapajé (529), Redenção (528), Viçosa do Ceará (550), Quixeramobim (550), Boa Viagem (543), Sobral (1526), Crateús (534), Tauá (522) e Tabuleiro do Norte (527).
- Estruturação de 130 Escolas Estaduais de Educação Profissional (EEP); destas, 30 foram estruturadas com reformas e aquisição de equipamentos, duas somente com reformas e 98 apenas com a aquisição de equipamentos. As intervenções incluíram melhorias em salas de aula, reformas civis e melhorias na infraestrutura hidráulica e elétrica, assegurando condições básicas e dignas para o desenvolvimento das atividades escolares. No total, foram entregues 3.056 equipamentos, como microcomputadores desktop, central de ar-condicionado, fogão industrial, refrigerador duplex frost free, cadeira fixa e giratória, conjunto de refeitório, conjunto escolar com mesa e cadeira tubular, entre outros.
- Inserção de 23.402 alunos em campo de estágio, conforme a natureza dos cursos ofertados, possibilitando a primeira experiência no mundo do trabalho, em municípios das 14 macrorregiões de planejamento: Araripe, Assaré, Aurora, Barbalha, Barro, Brejo Santo, Campos Sales, Caririáçu, Crato, Jardim, Juazeiro do Norte, Lavras da Mangabeira, Mauriti, Milagres, Nova Olinda, Várzea Alegre; Acopiara, Cedro, Icó, Iguatu, Jucás; Aquiraz, Cascavel, Caucaia, Eusebio, Fortaleza, Guaiuba, Horizonte, Itaitinga, Maracanaú, Maranguape, Pacajus, Pacatuba, Paracuru, Paraipaba, São Gonçalo do Amarante, Trairi; Aracati, Beberibe, Icapui, Jaguaruana; Acaraú, Bela Cruz, Camocim, Granja, Itarema, Jijoca de Jericoacoara, Marco; Amontada, General Sampaio, Itapagé, Itapipoca, Pentecoste, Uruburetama; Aracoiaba, Baturité, Ocara, Palmácia, Redenção; Guaraciaba do Norte, Ipu, São Benedito, Tianguá, Ubajara, Viçosa do Ceará; Mombaça, Pedra Branca, Quixadá, Quixeramobim, Senador Pompeu, Solonópole; Boa Viagem, Canindé, Caridade, Itatira, Madalena; Cariré, Coreaú, Forquilha, Massapê, Pacujá, Reriutaba, Santana do Acaraú, Sobral; Crateús, Hidrolândia, Independência, Ipueiras, Monsenhor Tabosa, Nova Russas, Novo Oriente, Santa Quitéria, Tamboril; Parambu, Tauá; Alto Santo, Jaguaretama, Jaguaribe, Limoeiro do Norte, Morada Nova, Pereiro, Russas e Tabuleiro do Norte.

PRINCIPAIS REALIZAÇÕES DOS PROGRAMAS

- Capacitação de 523 agentes educacionais, das 14 macrorregiões do estado, através de formações destinadas à equipe de gestão, envolvendo diretores, coordenadores, orientadores, superintendentes escolares, secretários escolares e outros servidores, onde foram abordadas temáticas da Educação Profissional, rotinas pedagógicas e administrativas das escolas, bem como os serviços da secretaria das escolas.

Programa: 232 - QUALIFICA CEARÁ: EDUCAÇÃO PROFISSIONAL PARA O MUNDO DO TRABALHO

Órgão Gestor: Secretaria da Ciência, Tecnologia e Educação Superior - Secitece

- Entrega de 3.415 kits instrumentais de trabalho (estruturados conforme a área ocupacional do curso), dos quais 2.600 kits pelo Projeto Criando Oportunidades, em cursos como Designer de Sobrancelhas e Micropigmentação, Depilação, Maquiagem, Alongamento de Unhas em Acrigel, Cabeleireiro Unissex, Doces e Salgados, Manicure e Pedicure, entre outro; e 815 kits pelo Projeto Oportuniza Ceará (+ Qualificação e Renda), que ofertou os cursos de Manicure e Pedicure, Cabeleireiro Unissex, Alongamento de Unhas em Acrigel, Maquiagem, Conserto e Manutenção de Bicicletas, Instalação e Manutenção de Ar-Condicionado, Pedreiro e Acabamentos Básicos, Costura (cama, mesa e banho), Escovista Iniciante, Drinks e Coquetéis, Manutenção de Máquinas de Costura, entre outras tipologias.
- Concessão de 2.638 bolsas de capacitação a jovens em situação de vulnerabilidade social, matriculados ou egressos da Rede Pública de Ensino, das quais, 2.138 ofertadas no âmbito do Projeto Primeiro Passo - Linha Jovem Bolsista, contemplando tanto jovens já qualificados em Fortaleza quanto aqueles que ainda integram turmas em andamento no município; outras 500 bolsas foram concedidas pelo Projeto Bolsa Jovem Barbalha, em parceria com a Prefeitura local.
- Capacitação de 16.456 pessoas em diversas modalidades, sendo 15.786 em cursos de Formação Inicial e Continuada - FIC e Tecnologias da Informação e Comunicação - TIC, 499 em cursos técnicos de nível médio e 171 diplomadas em cursos tecnológicos de nível superior. As formações foram ofertadas nos Centros Vocacionais Tecnológicos - CVTs, na Universidade do Trabalho Digital - UTD, no CTTC/IFCE - Campus Avançado do Pecém e nas FATECs Cariri (Juazeiro do Norte) e Sertão Central (Quixeramobim), abrangendo diversos municípios do Estado.
- Capacitação de 1.040 pessoas, nos cursos Microempreendedor Individual - MEI, Inglês Básico, Vendedor e Manicure/Pedicure, alocados nos municípios das seguintes regiões: Cariri (196); Centro Sul (30); Grande Fortaleza (565); Litoral Leste (45); Litoral Norte (160); Litoral Oeste/Vale do Curu (44); Maciço de Baturité (25); Sertão Central (54); Sertão do Canindé (22); Sertão de Sobral (103); Sertão dos Crateús (56); Sertão dos Inhamuns (38) e Vale do Jaguaribe (65).

PRINCIPAIS REALIZAÇÕES DOS PROGRAMAS

- Capacitação de 1.803 alunos, através dos programas: Programa C-Jovem (1.191 pessoas capacitadas no Município de Fortaleza; Pactuação Mulheres Mil - Curso Cuidadora de Idoso (469 pessoas capacitadas, nos municípios de Caucaia, Crato, Fortaleza, Iguatu, Itapipoca, Juazeiro do Norte, Maracanaú, Maranguape e Sobral); Pactuação IFTP Itinerário, iniciado em 2023 (84 pessoas capacitadas nos Cursos Técnicos em Agroecologia e Agropecuária, nos municípios de Canindé, Madalena e Quixeré); e Pactuação Mediotec, iniciado em 2024 (59 pessoas capacitadas nos Cursos Técnicos em Guia de Turismo e Administração, nos municípios de Canindé e Maracanaú).
- Concessão de 17.515 bolsas para jovens participantes de 249 turmas do Projeto Virando o Jogo nos dez municípios atendidos pelo PreVio: Caucaia (1.507 bolsas), Crato (455), Fortaleza (8.438), Iguatu (298), Itapipoca (772), Juazeiro (567), Maracanaú (1.662), Maranguape (1.569), Quixadá (436) e Sobral (1.811). Esse projeto integra o Programa Integrado de Prevenção e Redução da Violência do Ceará (PREVio) e oferece acompanhamento psicossocial, (re)inserção escolar, qualificação profissional, inserção no mercado de trabalho e a concessão de bolsas durante cinco meses da formação. O projeto atende jovens entre 15 e 22 anos que não estudam e não trabalham.
- Certificação de 1.742 jovens em cursos de formação para o trabalho e qualificação profissional, nas duas edições do Projeto Virando o Jogo: na 1ª Edição foram certificados 758 jovens, em 73 turmas, nos municípios de Fortaleza (404), Caucaia (73), Maracanaú (72), Maranguape (94), Sobral (82) e Itapipoca (33); na 2ª Edição foram certificados 984 jovens, em 88 turmas, nos municípios de Fortaleza (393), Caucaia (93), Maracanaú (83), Maranguape (67), Sobral (75) e Itapipoca (32), Crato (57), Juazeiro do Norte (78), Iguatu (41) e Quixadá (65).
- Capacitação de 18.106 pessoas em situação de vulnerabilidade social, por meio de Programas e Projetos que realizam ações de qualificação e capacitação profissional, sendo eles: Projeto Primeiro Passo (capacitação de 6.684 jovens em situação de vulnerabilidade social, matriculados ou egressos da Rede Pública de Ensino, dos quais 2.243 pela linhas de ação Jovem Bolsista e 4.441 jovens pela linha Jovem Bolsista); Projeto Criando Oportunidades (capacitação de 6.521 pessoas em situação de vulnerabilidade com idade mínima de 16 anos); Programa Oportuniza Ceará -Ceará sem Fome + Qualificação e Renda - (capacitação de 2.497 pessoas das Unidades Sociais Produtoras de Refeições - Cozinhas do Ceará sem Fome); Projeto Transformando Vidas (capacitação de 494 jovens internos e egressos do sistema socioeducativo e prisional); além dos Programas e Projetos, somam-se às ações de capacitação e qualificação, as realizadas nos sete Centros de Inclusão Tecnológica e Social (CITS) e no Centro de Profissionalização Inclusiva da Pessoa com Deficiência (CEPID), que capacitaram, respectivamente, 1.443 e 467 pessoas. As Capacitações ocorreram em 113 municípios das 14 regiões do planejamento.

TEMA ESTRATÉGICO

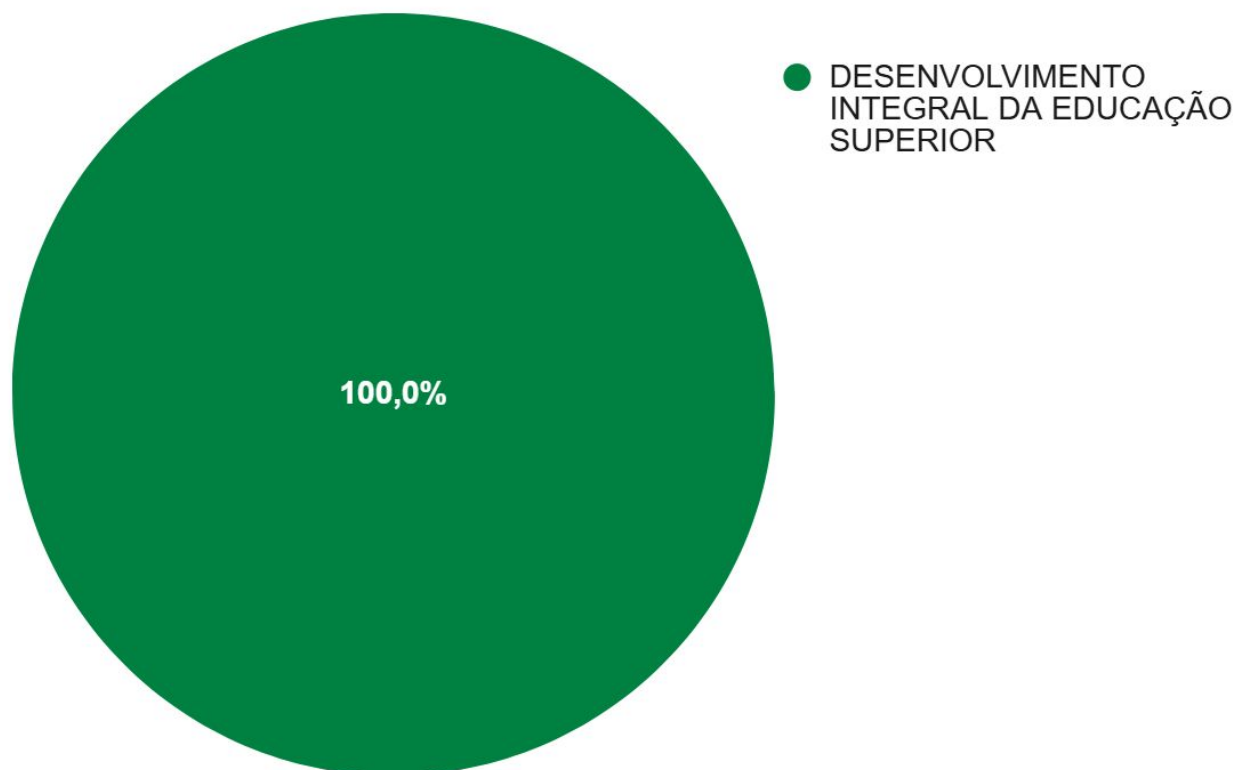
Educação Superior

EXECUÇÃO ORÇAMENTÁRIA DO TEMA 2.4

A seguir é possível visualizar as informações financeiras dos Programas do Tema “**Educação Superior**”, como os valores orçamentário, empenhado e o percentual de execução orçamentária. O gráfico abaixo mostra a distribuição do total da execução orçamentária entre os Programas que fazem parte do Tema.

Programa	Lei + Créditos	Empenhado	% Execução Orçamentária
241 - Desenvolvimento Integral da Educação Superior	1.134.248.107,54	1.066.006.119,87	93,98%
242 - Normatização e Controle das Políticas Públicas de Educação Superior	0,00	0,00	0,00%
Total	1.134.248.107,54	1.066.006.119,87	93,98%

Distribuição da execução orçamentária por Programa

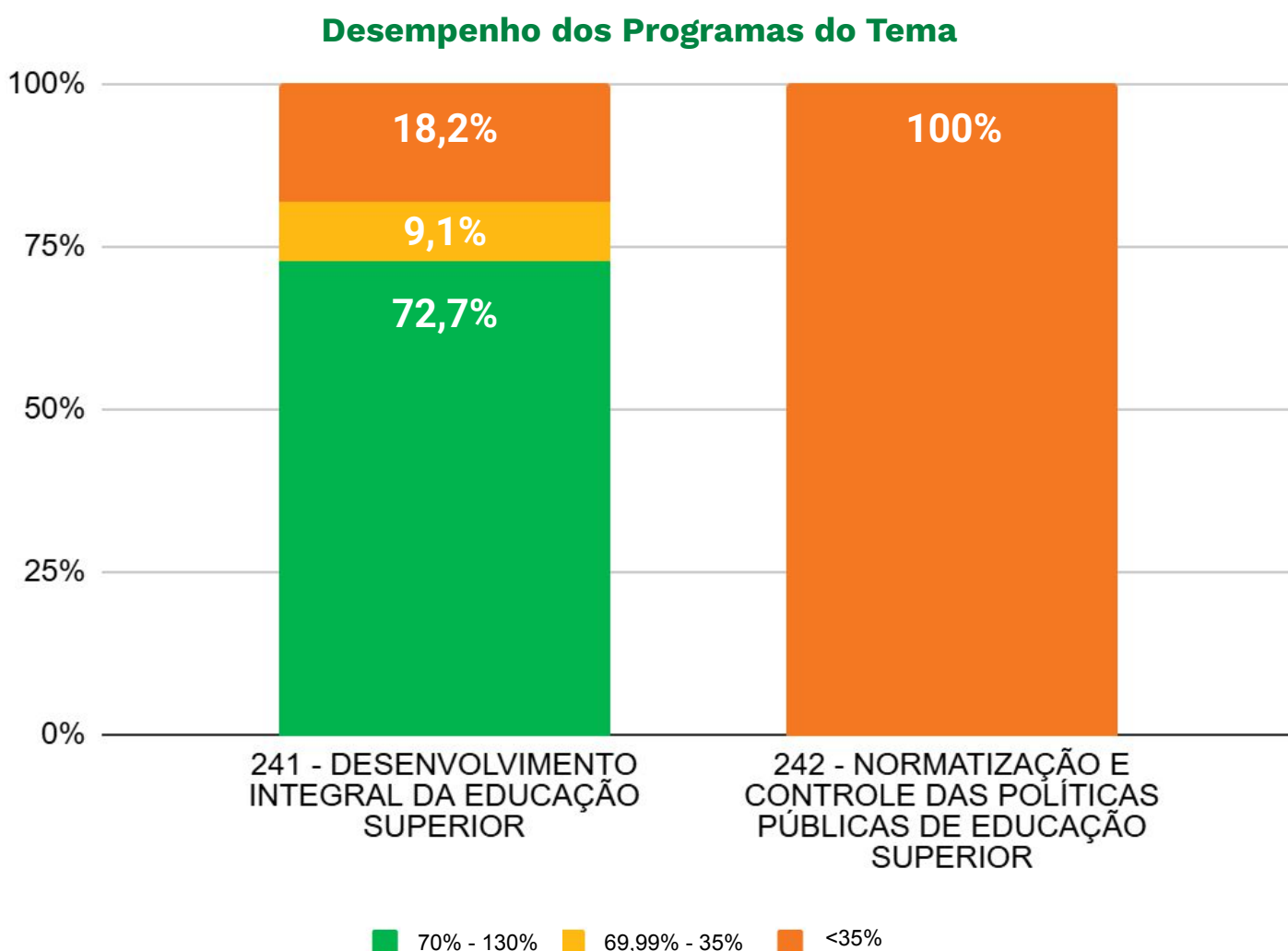


EXECUÇÃO FÍSICA DOS PROGRAMAS DO TEMA 2.4

Com o objetivo de facilitar uma análise visual compreensível, foi adotada uma classificação para os percentuais de execução física em relação às metas planejadas das Entregas.

- Entregas que tiveram um **percentual de execução entre 70% e 130%** foram destacadas em verde.
- Aquelas que alcançaram **valores entre 35% e 69,99%** foram marcadas em amarelo.
- Por outro lado, as Entregas cujos percentuais de execução **ficaram abaixo de 35%** foram realçadas em vermelho.

O gráfico abaixo mostra a distribuição das Entregas³ de cada Eixo de acordo com a classificação adotada.



¹ Das 14 Entregas do Tema “Educação Superior”, no período de janeiro a dezembro de 2025, 2 foram desconsideradas nos cálculos pelo seguinte motivo: o percentual de execução física da Entrega superou o patamar de 130%, sendo esses casos considerados como falhas de planejamento.

PRINCIPAIS REALIZAÇÕES DOS PROGRAMAS

Programa: 241 - DESENVOLVIMENTO INTEGRAL DA EDUCAÇÃO SUPERIOR

Órgão Gestor: Secretaria da Ciência, Tecnologia e Educação Superior - Secitece

- Estruturação do Campus Multi-institucional Humberto Teixeira, em Iguatu, com aquisição de aparelhos de ar condicionado para climatização.
- Estruturação de sete campi da Universidade Estadual Vale do Acaraú (UVA), localizados em Sobral (4), Camocim (1), Acaraú (1), São Benedito/Ibiapaba (1), com entrega de mobiliário, equipamentos e materiais de uso acadêmico.
- Estruturação de cinco campi da Universidade Estadual do Ceará, localizados em Fortaleza (2), Quixadá (1), Itapipoca (1) e Pacoti (1), com obras e reformas de melhoria nas suas instalações físicas.
- Estruturação de seis campi da Universidade Regional do Cariri (URCA): cinco na Região do Cariri (Pimenta I, Pimenta II, Campus Medicina, Campus Avançado de Missão Velha, Campus Crajubar), e um em Iguatu (Campus Avançado de Iguatu), com reformas, pintura e aquisição de equipamentos.
- Foram beneficiados 5.484 alunos pelos programas de assistência estudantil da UVA: 661 alunos receberam o benefício do Programa de Bolsa de Permanência Universitária - PBPU, 232 participaram do Estágio não Obrigatório Remunerado, 152 obtiveram a Isenção da Taxa de Diploma, 198 foram contemplados com Auxílio a Eventos, 183 contaram com o apoio da Residência Universitária e 4.058 utilizaram o Restaurante Universitário, que forneceu 6.357 refeições.
- Foram beneficiados 1.615 alunos pelos programas de assistência estudantil da UECE, através da concessão de 1.369 bolsas nos diversos programas ofertados pela Universidade nos seus campi na capital e no interior do Ceará, e da concessão de 246 auxílios financeiros para participação de estudantes de graduação regularmente matriculados em eventos acadêmicos de natureza científica, política e esportiva, em âmbito estadual, nacional e internacional.
- Foram beneficiados 3.951 alunos na graduação pelos programas de assistência estudantil da URCA (3.373 na Região do Cariri e 578 na Região Centro Sul), sendo 902 alunos beneficiados com bolsa, 26 com a residência, uma média diária de 2.852 alunos beneficiados com o restaurante universitário e 174 com ajuda de custo.
- Requalificação do Museu de Paleontologia Plácido Cidade Nuvens, em Santana do Cariri, com ampliação do acervo em exposição e melhorias estruturais do espaço expográfico de laboratório e da reserva técnica, permitindo a incorporação de novos equipamentos, como microscópios, lupas e um micro-CT, e instalação de equipamentos interativos, que fortalecem a pesquisa e a conservação.

PRINCIPAIS REALIZAÇÕES DOS PROGRAMAS

- Apoio, pela UVA, a 255 projetos, assim distribuídos: 89 grupos de pesquisa cadastrados no CNPQ e 166 projetos cadastrados internamente. Estes incluem iniciativas como o Programa Institucional de Bolsas de Iniciação Científica e Tecnológica - BICT e o Programa Institucional de Bolsas de Iniciação em Desenvolvimento Tecnológico e Inovação - PIBITI.
- Apoio, através da Funcap, a 477 projetos de pesquisa, selecionados por meio de diversos editais e chamadas, com destaque para Internacionalização, Universal, Pró-Humanidades, Pós-Doutorado, apoio a jovens cientistas (Serrapilheira), PELD, cooperações internacionais (Itália - CNR, INSA Rouen, IRD), além de parcerias com CNPq, Capes e CONFAP no âmbito de programas nacionais e transnacionais.
- Apoio, pela UECE, a 1.324 projetos de pesquisa desenvolvidos no âmbito das Instituições de Ensino Superior - IES públicas estaduais, com apoio interno e/ou de agências de fomento.
- Apoio, pela URCA, a 424 projetos de pesquisa: 375 na Região do Cariri e 49 na Região do Centro Sul, através da Chamada Pública 01/2025-PIBIC/URCA/BSOCIAL.

TEMA ESTRATÉGICO

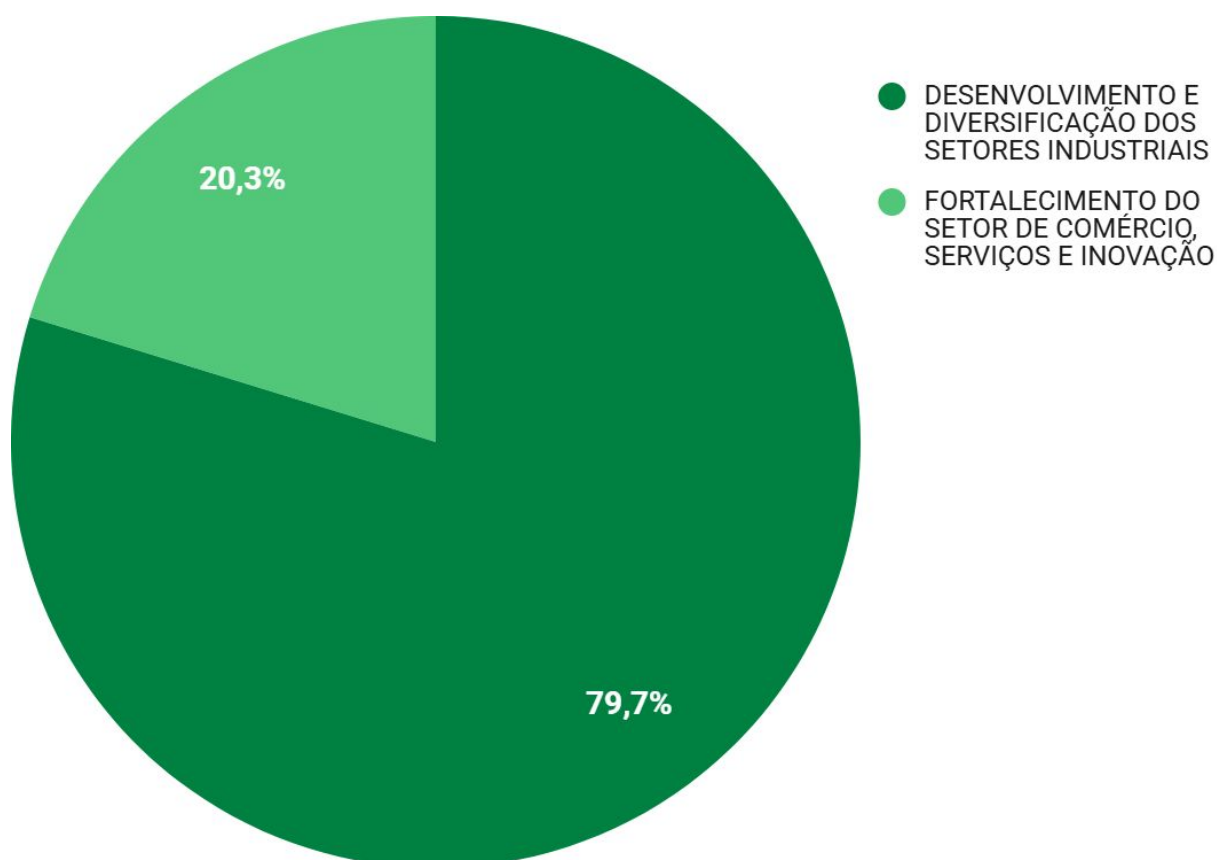
**Indústria, Comércio e
Serviços**

EXECUÇÃO ORÇAMENTÁRIA DO TEMA 2.5

A seguir é possível visualizar as informações financeiras dos Programas do Tema “**Indústria, Comércio e Serviços**”, como os valores orçamentário, empenhado e o percentual de execução orçamentária. O gráfico abaixo mostra a distribuição do total da execução orçamentária entre os Programas que fazem parte do Tema.

Programa	Lei + Créditos	Empenhado	% Execução Orçamentária
252 - Desenvolvimento e Diversificação dos Setores Industriais	105.599.905,97	33.024.504,02	31,27%
251 - Fortalecimento do Setor de Comércio, Serviços e Inovação	9.223.578,92	8.391.673,15	90,98%
253 - Prospecção de Oportunidades, Fortalecimento de Parcerias Internacionais e Atração de Investimento Estrangeiro	79.000,00	0,00	0,00%
Total	114.902.484,89	41.416.177,17	36,04%

Distribuição da execução orçamentária por Programa



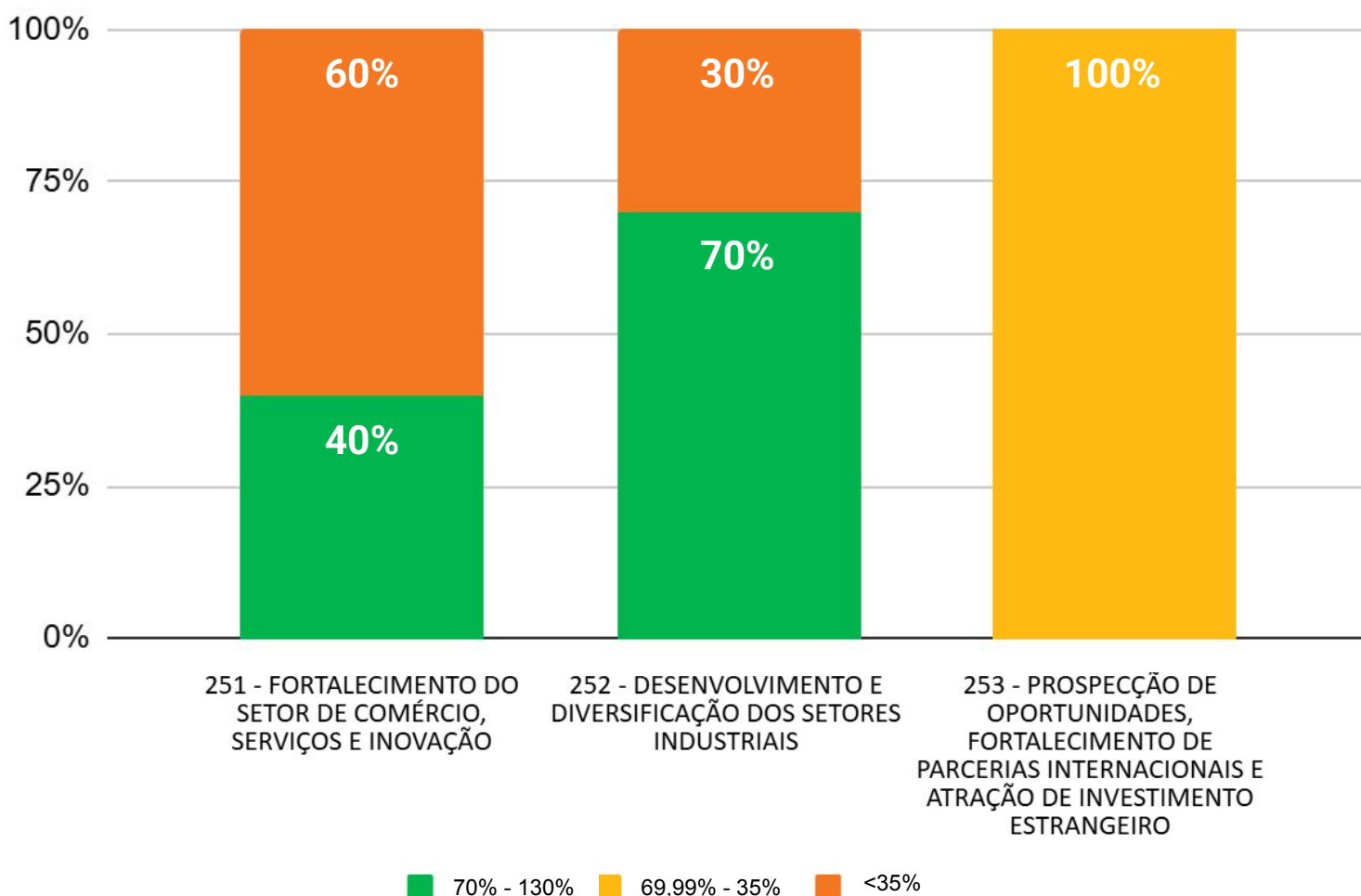
EXECUÇÃO FÍSICA DOS PROGRAMAS DO TEMA 2.5

Com o objetivo de facilitar uma análise visual compreensível, foi adotada uma classificação para os percentuais de execução física em relação às metas planejadas das Entregas.

- Entregas que tiveram um **percentual de execução entre 70% e 130%** foram destacadas em verde.
- Aquelas que alcançaram **valores entre 35% e 69,99%** foram marcadas em amarelo.
- Por outro lado, as Entregas cujos percentuais de execução **ficaram abaixo de 35%** foram realçadas em vermelho.

O gráfico abaixo mostra a distribuição das Entregas¹ de cada Eixo de acordo com a classificação adotada.

Desempenho dos Programas do Tema



¹ Das 25 Entregas do Tema “Indústria, Comércio e Serviços”, no período de janeiro a dezembro de 2025, 9 foram desconsideradas nos cálculos pelos seguintes motivos: não tiveram meta planejada para o ano, portanto não sendo possível realizar o cálculo de execução; ou o percentual de execução física da Entrega superou o patamar de 130%, sendo esses casos considerados como falhas de planejamento.

PRINCIPAIS REALIZAÇÕES DOS PROGRAMAS

Programa: 251 - FORTALECIMENTO DO SETOR DE COMÉRCIO, SERVIÇOS E INOVAÇÃO

Órgão Gestor: Secretaria do Desenvolvimento Econômico - SDE

- Foram atraídas 18 empresas de médio e grande porte dos setores de comércio e serviços, perfazendo o total de 219 empregos diretos gerados, R\$ 87 milhões e 85 mil de investimentos e expectativa de inserção superior a R\$ 12,27 milhões na arrecadação anual de ICMS. As 18 empresas encontram-se localizadas na região da Grande Fortaleza.

Programa: 252 - DESENVOLVIMENTO E DIVERSIFICAÇÃO DOS SETORES INDUSTRIAIS

Órgão Gestor: Secretaria do Desenvolvimento Econômico - SDE

- Apoio a 25 eventos relacionados ao setor industrial: 1ª Conferência Municipal de Meio Ambiente de Fortaleza, com o tema Emergência Climática: O Desafio da Transformação Ecológica; Palestra "Inovação e Benefícios Fiscais" com temas relacionados aos benefícios fiscais e à inovação; Lançamento da Pedra Fundamental da Dislub Equador, que marcou o início das obras do Parque de Armazenamento e Distribuição de Combustíveis; Dia da Inovação Brasil x Holanda, com foco em sustentabilidade e energias renováveis; 32ª Edição do Energia em Pauta 2025, com temas sobre energia e políticas públicas voltadas ao desenvolvimento econômico; Elas Brilham nas Empresas do Pecém que destacou a atuação feminina no setor industrial; Palestra sobre Reforma Tributária, onde foi discutido os impactos da Reforma Tributária no crescimento econômico; Feira Internacional de Couros, Produtos Químicos, Componentes, Máquinas e Equipamentos para Calçados e Curtumes; Intersolar Summit Nordeste, com palestras, congressos e exposição de empresas voltadas ao setor de energia solar; Fórum Brasileiro de Líderes em Energia, sobre os desafios e tendências da área; Dia da Indústria, reunindo empresas do setor alimentício; Em Roterdã o World Hydrogen Summit; World Economic Forum (Rio de Janeiro), integrou painel sobre descarbonização industrial na América do Sul; Hydrogen Expo South America (Rio de Janeiro); Triplo Fórum Internacional IBGE (Fortaleza); Seminário Gestores Públicos Prefeitos 2025 com palestra sobre a Política de Desenvolvimento Econômico do Ceará; Seminário Brasil-Países Árabes, voltado à promoção de oportunidades internacionais; Workshop CoCriação Moda Avante, realizado na Casa da Indústria em parceria com entidades do setor têxtil, para discussão do programa Moda Avante, que busca impulsionar o setor de moda no Ceará; Celebração dos 12 anos da ZPE Ceará e o lançamento do Guia para Projetos Empresariais ao CZPE; Lançamento da I Feira da Indústria FIEC; Embala Nordeste, voltada ao setor de embalagens; Oficina Estadual Brasil Nordeste; Expoconstruir; e a Intersolar South America (São Paulo).

PRINCIPAIS REALIZAÇÕES DOS PROGRAMAS

- Construção de um galpão em Itatira, localizado no Sertão de Canindé, para promover o crescimento da Indústria cearense e a interiorização dos empregos do setor.
- Apoio a sete eventos relacionados à promoção do setor industrial: Intersolar Sumit Brasil Nordeste, no Centro de Eventos, em Fortaleza; 1ª Edição da EXPOAUTOS - O Ceará sobre rodas, no Shopping RioMar Fortaleza; Missão ao Rio de Janeiro e Pernambuco, voltada para o fortalecimento dos setores da moda e da confecção cearense; Expoceará Outlet 2025, que ocorreu durante a Expocrato 2025, visando fortalecer o setor da moda, promovendo sua sustentabilidade, competitividade e através do Programa Moda Avante; 6º Salão de Móveis de Marco, no município de Marco - CE, encontro de negócios congregando show room de móveis, reuniões virtuais e presenciais, realização e prospecção de novos negócios, inclusive visitas técnicas às fábricas de móveis, programação cultural e turística; Cachoeiro Stone Fair em Cachoeiro de Itapemirim/ES, uma das mais tradicionais e principais feiras do setor de rochas ornamentais que reúne grandes indústrias de extração, processamento e distribuição de rochas naturais, fornecedores de máquinas, equipamentos, ferramentas, insumos e serviços; e a 7ª Expoconstruir Nordeste 2025 - Feira de Materiais e Sistemas Construtivos, em Fortaleza, com o objetivo fortalecer conexões, impulsionar negócios, expandir mercados e criar novas oportunidades comerciais.

TEMA ESTRATÉGICO

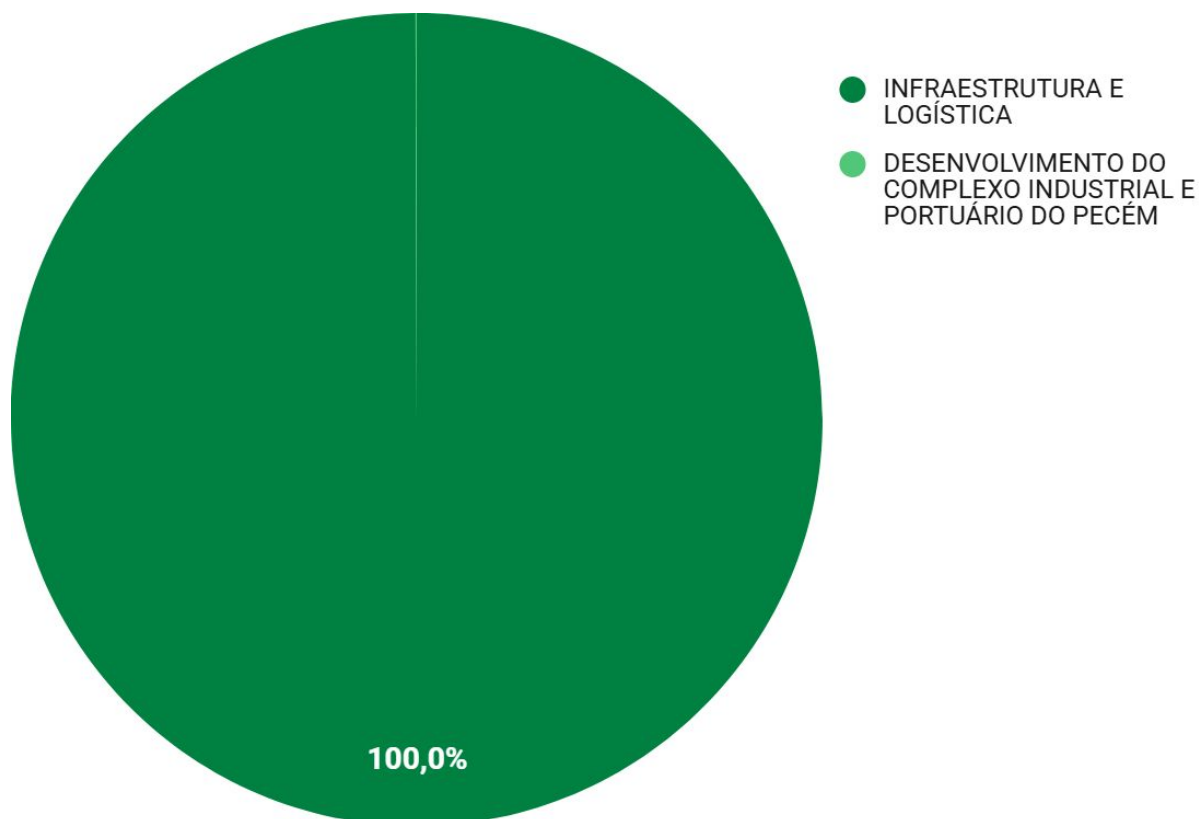
Infraestrutura e Logística

EXECUÇÃO ORÇAMENTÁRIA DO TEMA 2.6

A seguir é possível visualizar as informações financeiras dos Programas do Tema “**Infraestrutura e Logística**”, como os valores orçamentário, empenhado e o percentual de execução orçamentária. O gráfico abaixo mostra a distribuição do total da execução orçamentária entre os Programas que fazem parte do Tema.

Programa	Lei + Créditos	Empenhado	% Execução Orçamentária
261 - Infraestrutura e Logística	1.574.423.893,59	1.212.854.655,87	77,03%
262 - Desenvolvimento do Complexo Industrial e Portuário do Pecém	155.567.713,00	590.442,12	0,38%
Total	1.729.991.606,59	1.213.445.097,99	70,14%

Distribuição da execução orçamentária por Programa



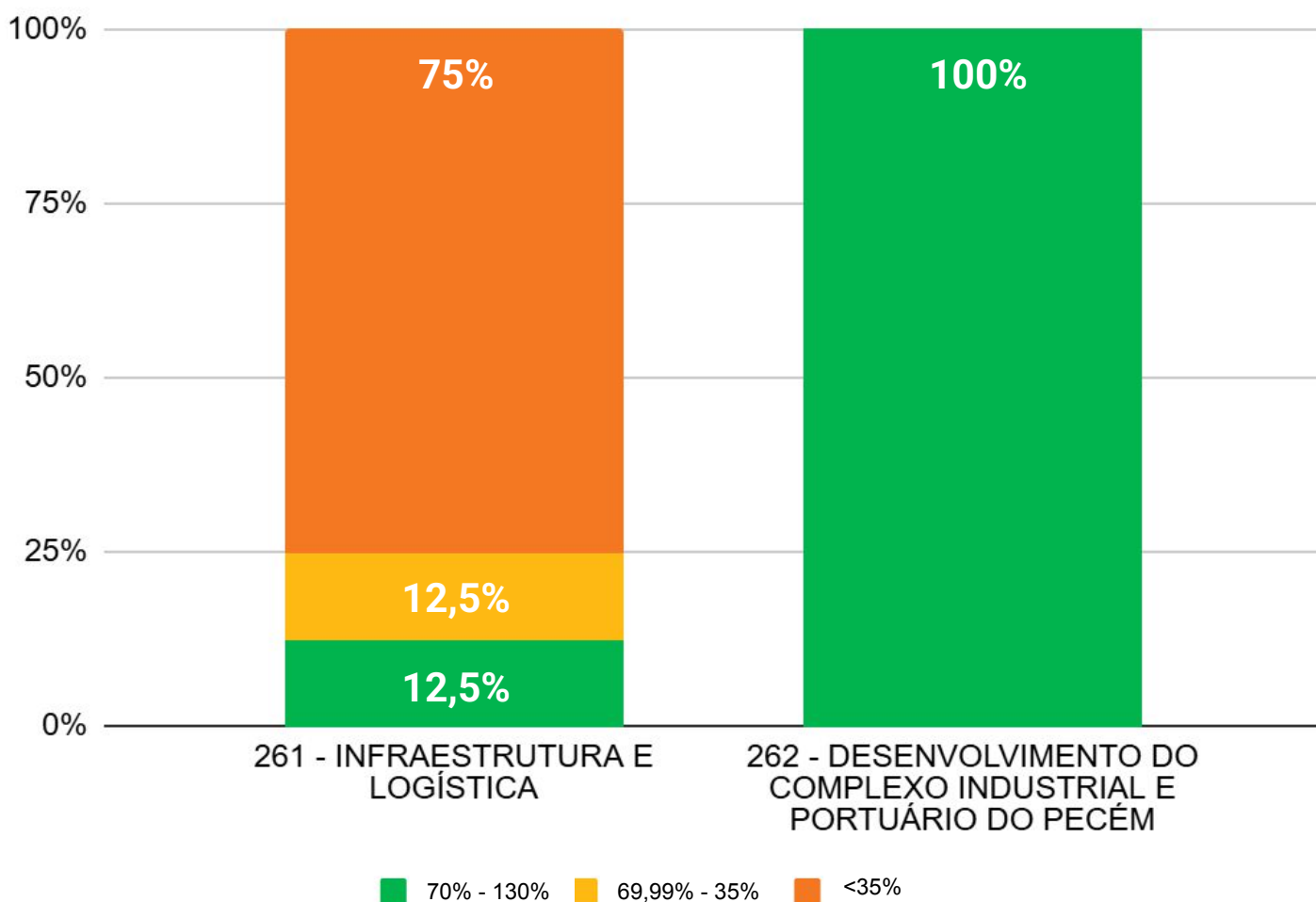
EXECUÇÃO FÍSICA DOS PROGRAMAS DO TEMA 2.6

Com o objetivo de facilitar uma análise visual compreensível, foi adotada uma classificação para os percentuais de execução física em relação às metas planejadas das Entregas.

- Entregas que tiveram um **percentual de execução entre 70% e 130%** foram destacadas em verde.
- Aquelas que alcançaram **valores entre 35% e 69,99%** foram marcadas em amarelo.
- Por outro lado, as Entregas cujos percentuais de execução **ficaram abaixo de 35%** foram realçadas em vermelho.

O gráfico abaixo mostra a distribuição das Entregas¹ de cada Eixo de acordo com a classificação adotada.

Desempenho dos Programas do Tema



¹ Das 18 Entregas do Tema “Infraestrutura e Logística”, no período de janeiro a dezembro de 2025, 9 foram desconsideradas nos cálculos pelos seguintes motivos: não tiveram meta planejada para o ano, portanto não sendo possível realizar o cálculo de execução; ou o percentual de execução física da Entrega superou o patamar de 130%, sendo esses casos considerados como falhas de planejamento.

PRINCIPAIS REALIZAÇÕES DOS PROGRAMAS

Programa: 261 - INFRAESTRUTURA E LOGÍSTICA

Órgão Gestor: Secretaria da Infraestrutura - Seinfra

- Conclusão de sete convênios de recuperação em estradas nos municípios de: Parambu, Pacujá, Amontada, Morrinhos, Chorozinho, Novo Oriente e Hidrolândia.
- Elaboração de três estudos e projetos relacionados à política de infraestrutura e logística: 1. Entrega do relatório final da concepção da Fase 2 do Programa Renda do Sol; 2. Elaboração do projeto de reforma da sede da Seinfra; 3. Elaboração do projeto básico do Ramal Aeroporto Castelão.
- Elaboração e adequação de cinco projetos de pavimentação de rodovias, beneficiando os municípios de Brejo Santo, Abaiara, Umari, Ipaumirim, Umirim, Pentecoste e Santana do Acaraú, e uma obra de restauração em Quixeré.
- Elaboração do Plano Anual de Conservação - PAC (Fortaleza), do Programa SINALIZE (Fortaleza), Programa de Recuperação Funcional (Fortaleza) e Informativo Gerencial da Malha Rodoviária 2025.
- Restauração de 59,11 km de rodovias. Municípios beneficiados com as obras de restauração foram: Ararendá, Campos Sales, Saboeiro, Antonina do Norte, Quixeré, Varjota, Santa Quitéria, Canindé, Mauriti, Altaneira e Nova Olinda.
- Conclusão de 154,02 km em obras de pavimentação ou duplicação de rodovias, beneficiando os seguintes municípios: Caridade, Barbalha, Miraíma, Sobral, Quixeramobim, Caucaia, Juazeiro do Norte, Missão Velha, Abaiara, Milagres, Crato, Trairi, Itapipoca, Fortaleza, Jaguaribara, Crateús, Guaraciaba do Norte, Marco, Morrinhos, Santana do Cariri, Campos Sales, Aiuaba, Moraújo, Tianguá, Deputado Irapuan Pinheiro, Brejo Santo, Umari, Ipaumirim, Pentecoste, Santana do Acaraú, Aquiraz, Novo Oriente, Cedro, Iguatu e Milhã.
- Instalação de sinalização semafórica nos municípios de Iguatu, Fortaleza, Paracuru, Itapipoca, Aracoiaba, Santana do Acaraú e Crateús.
- Manutenção de 3.232,80km de sinalização horizontal/vertical em todas as regiões do Estado.

PRINCIPAIS REALIZAÇÕES DOS PROGRAMAS

Programa: 262 - DESENVOLVIMENTO DO COMPLEXO INDUSTRIAL E PORTUÁRIO DO PECÉM

Órgão Gestor: Secretaria da Infraestrutura - Seinfra

- Reserva de 202,73 hectares para a instalação de novos empreendimentos estratégicos no âmbito da Zona de Processamento de Exportação - ZPE CEARÁ, em alinhamento com as diretrizes do Complexo do Pecém e do Governo do Estado do Ceará.
- Foram realizadas intervenções no Terminal Portuário do Pecém - TPP, com o objetivo de melhorar a infraestrutura e ampliar sua inserção nas rotas marítimas nacionais e internacionais. Entre as principais ações, destacam-se: Recuperação estrutural da infraestrutura offshore do terminal; Construção de área de aguardo de serviços e instalação de banheiros no Terminal de Múltiplas Utilidades - TMUT; Construção de galpão para oficinas; Reforma do Pátio IMO, destinado ao manuseio de cargas perigosas e especiais; Aquisição de câmeras e modernização do sistema de Circuito Fechado de TV - CFTV, aumentando a segurança operacional; Substituição de painéis de média tensão, melhorando a confiabilidade elétrica; Reforma e ambientação interna do BUS; Reforma do GATE central e dos prédios de apoio.

TEMA ESTRATÉGICO

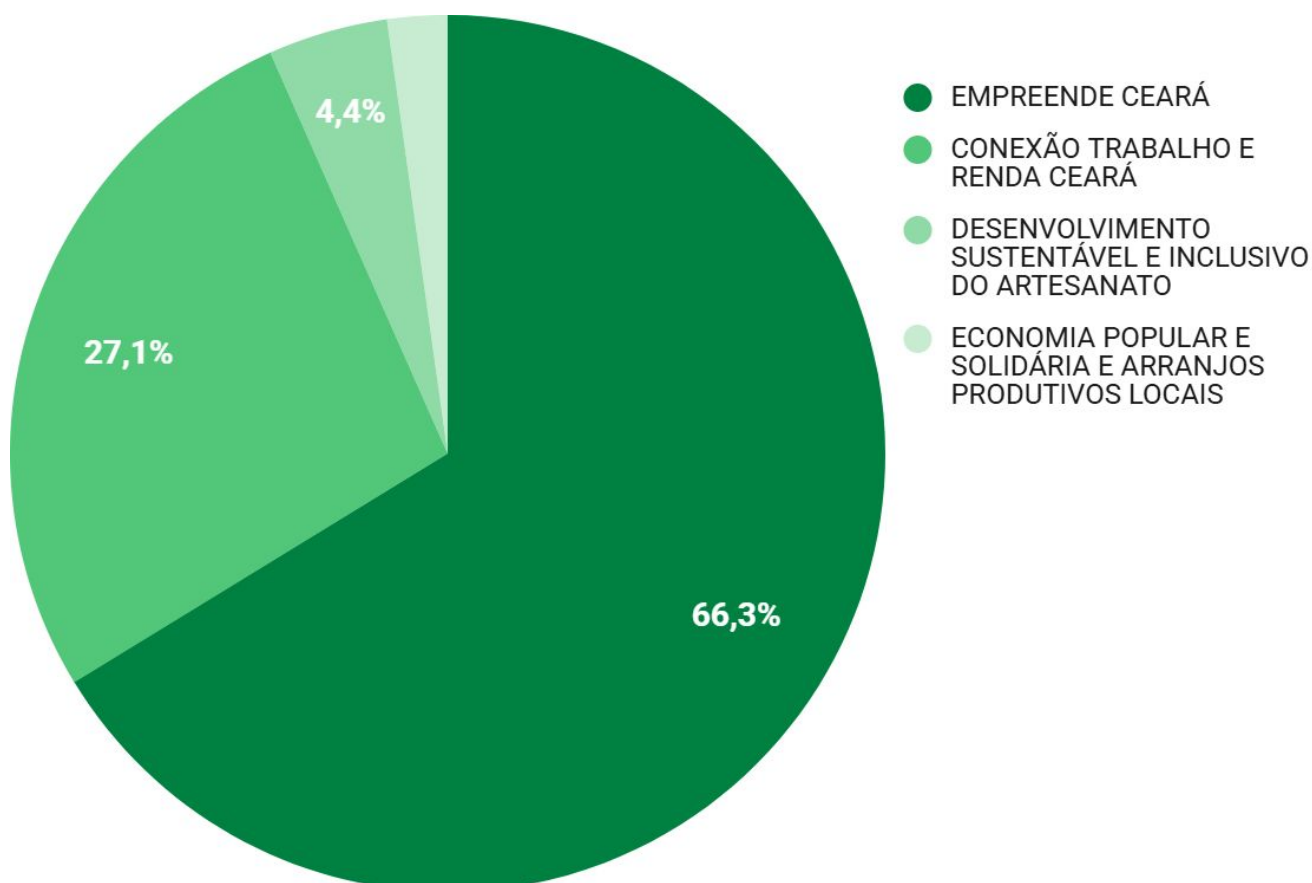
Trabalho e Empreendedorismo

EXECUÇÃO ORÇAMENTÁRIA DO TEMA 2.7

A seguir é possível visualizar as informações financeiras dos Programas do Tema “**Trabalho e Empreendedorismo**”, como os valores orçamentário, empenhado e o percentual de execução orçamentária. O gráfico abaixo mostra a distribuição do total da execução orçamentária entre os Programas que fazem parte do Tema.

Programa	Lei + Créditos	Empenhado	% Execução Orçamentária
274 - Empreende Ceará	140.561.139,48	108.474.886,99	77,17%
273 - Conexão Trabalho e Renda Ceará	51.285.426,22	44.360.120,77	86,50%
271 - Desenvolvimento Sustentável e Inclusivo do Artesanato	7.343.315,39	7.238.365,59	98,57%
272 - Economia Popular e Solidária e Arranjos Produtivos Locais	3.671.313,65	3.633.360,55	98,97%
Total	202.861.194,74	163.706.733,90	80,70%

Distribuição da execução orçamentária por Programa



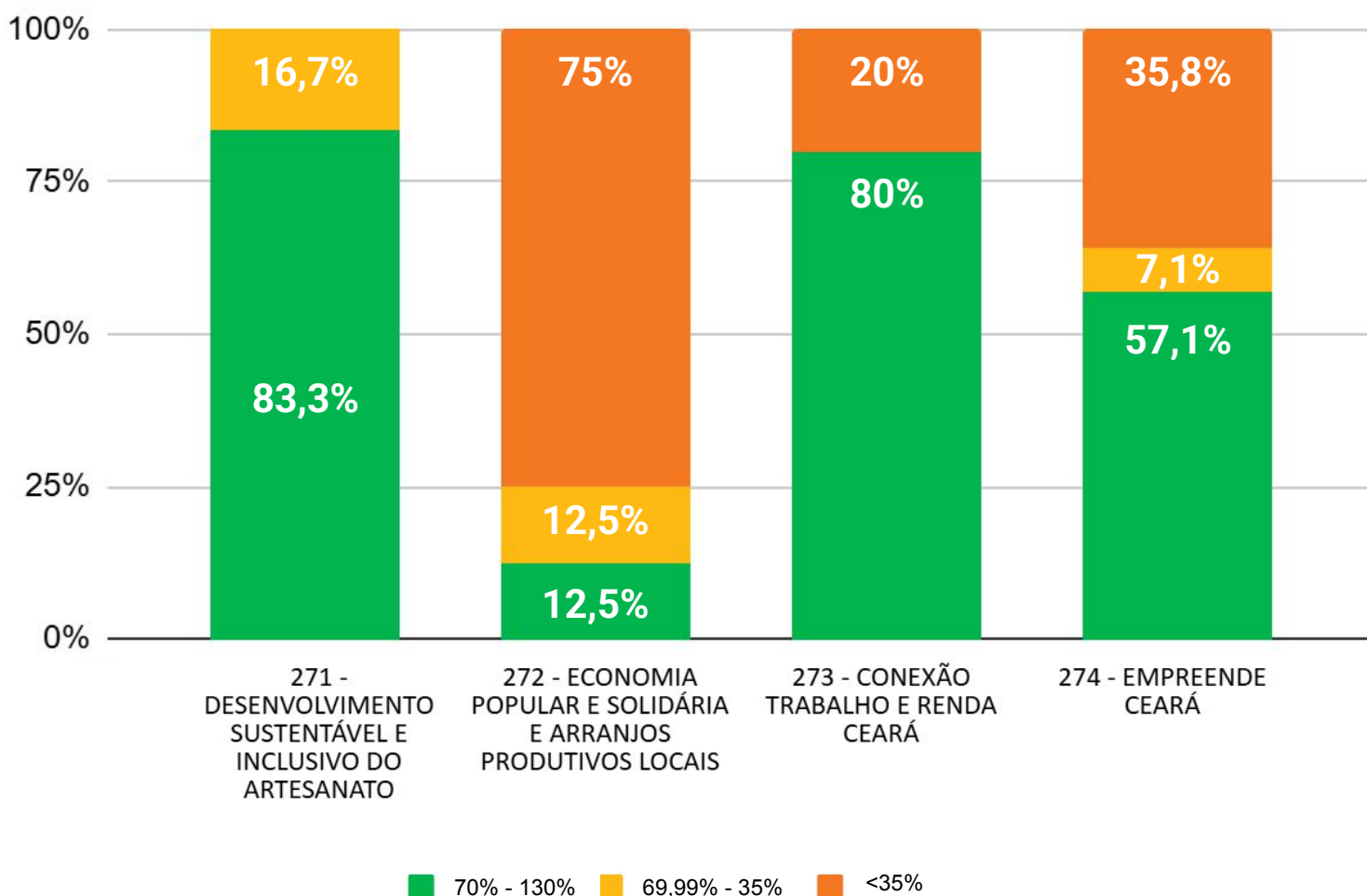
EXECUÇÃO FÍSICA DOS PROGRAMAS DO TEMA 2.7

Com o objetivo de facilitar uma análise visual compreensível, foi adotada uma classificação para os percentuais de execução física em relação às metas planejadas das Entregas.

- Entregas que tiveram um **percentual de execução entre 70% e 130%** foram destacadas em verde.
- Aquelas que alcançaram **valores entre 35% e 69,99%** foram marcadas em amarelo.
- Por outro lado, as Entregas cujos percentuais de execução **ficaram abaixo de 35%** foram realçadas em vermelho.

O gráfico abaixo mostra a distribuição das Entregas¹ de cada Eixo de acordo com a classificação adotada.

Desempenho dos Programas do Tema



¹ Das 46 Entregas do Tema "Trabalho e Empreendedorismo", no período de janeiro a dezembro de 2025, 8 foram desconsideradas nos cálculos pelos seguintes motivos: não tiveram meta planejada para o ano, portanto não sendo possível realizar o cálculo de execução; ou o percentual de execução física da Entrega superou o patamar de 130%, sendo esses casos considerados como falhas de planejamento.

PRINCIPAIS REALIZAÇÕES DOS PROGRAMAS

Programa: 271 - DESENVOLVIMENTO SUSTENTÁVEL E INCLUSIVO DO ARTESANATO

Órgão Gestor: Secretaria da Proteção Social - SPS

- Capacitação de 868 artesãos, por meio da realização de oficinas, capacitações tecnológicas e cursos voltados à gestão de negócios, em municípios de 11 regiões de planejamento.
- Comercialização de 32.162 peças artesanais pelas sete lojas da Ceart, das quais quatro em Fortaleza (Loja CeArt Galeria Mestre Noza, Loja CeArt Aeroporto, Loja CeArt Dragão do Mar e Loja CeArt Shopping Aldeota), duas Lojas CeArt no município de Juazeiro do Norte (Loja CeArt Vapt-Vupt e Loja CeArt Romeirão) e uma Loja CeArt em Barueri, São Paulo, além das 95 feiras e eventos realizados em Fortaleza.
- Certificação de 3.306 produtos, com Selo de Autenticidade dos Produtos Artesanais e Reconhecimento das Obras de Arte Popular Cearense, produzidos nos municípios de Barro, Caririaçu, Crato, Lavras da Mangabeira, Jardim, Juazeiro do Norte, Mauriti, Missão Velha, Nova Olinda, Penaforte, Potengi, Salitre, Santana do Cariri, Várzea Alegre, Cascavel, Caucaia, Fortaleza, Maranguape, Eusébio, Paraipaba, Trairi, Aracati, Beberibe Fortim, Icapuí, Jaguaruana, Jijoca de Jericoacoara, Marco, Itapipoca, Itapajé, Tejuçuoca, Tururu, Aracoiaba, Baturité, Guaraciaba do Norte, Ipu, Tianguá, Viçosa do Ceará, Mombaça, Piquet Carneiro, Quixeramobim, Solonópole, Caridade, Cariré, Mucambo, Varjota, Hidrolândia, Nova Russas, Tamboril e Santa Quitéria, Aiuaba, Tauá, Jaguaribe, Jaguaratama, Limoeiro do Norte, Palhano e Russas.

Programa: 272 - ECONOMIA POPULAR E SOLIDÁRIA E ARRANJOS PRODUTIVOS LOCAIS

Órgão Gestor: Secretaria do Trabalho - SET

- Em 2025, o Impulsiona Ceará avançou na entrega de dois Planos de Ação Estratégicos essenciais para o fortalecimento dos Arranjos Produtivos Locais - APLs. No APL de Mandioca de Salitre, o plano reuniu informações estruturantes sobre a cadeia produtiva, definiu ações integradas entre produtores e instituições locais. No APL de Turismo de Amontada, o plano consolidou estratégias de qualificação profissional, melhoria dos serviços e valorização do território como destino sustentável.

PRINCIPAIS REALIZAÇÕES DOS PROGRAMAS

Programa: 273 - CONEXÃO TRABALHO E RENDA CEARÁ **Órgão Gestor: Secretaria do Trabalho - SET**

- Realização de 811.011 atendimentos pelo Sistema Nacional de Emprego - Sine/CE, superando em 20,37% a meta anual de 673.738. Esses atendimentos viabilizaram oportunidades de colocação/recolocação em vagas de emprego ofertadas pelas empresas cadastradas, orientação e qualificação profissional e orientação ao Seguro-Desemprego.
- Foi viabilizada a inserção de 1.070 pessoas com deficiência no mercado de trabalho, através do Sistema Nacional de Emprego - Sine/CE, correspondendo a 86,92% da meta anual, fixada em 1.231 inserções.
- Foram beneficiados 34.363 jovens, entre 16 e 29 anos de idade, com colocação/recolocação no mercado de trabalho por meio do Sistema Nacional de Emprego - Sine/CE, correspondendo a 136,02% da meta anual, fixada em 25.263 inserções. A região da Grande Fortaleza destacou-se como principal responsável pelos resultados, concentrando 56,68% das inserções, reafirmando sua relevância econômica e maior capacidade de absorção de mão de obra jovem.
- Foram inseridas no mercado de trabalho, por meio do Sistema Nacional de Emprego (Sine/CE), 111 mulheres vítimas de violência doméstica e familiar, correspondendo a 99,10% da meta anual, fixada em 112 inserções.

Programa: 274 - EMPREENDE CEARÁ **Órgão Gestor: Secretaria do Trabalho - SET**

- Foram beneficiados 29.729 microempreendedores, nas 14 macrorregiões, com a aprovação de crédito e contratação do empréstimo, por meio do Ceará Credi, um programa que concede crédito e capacitação para microempreendedores, com o objetivo de contribuir para a criação e fortalecimento dos pequenos negócios no estado, gerando mais emprego e renda.

TEMA ESTRATÉGICO

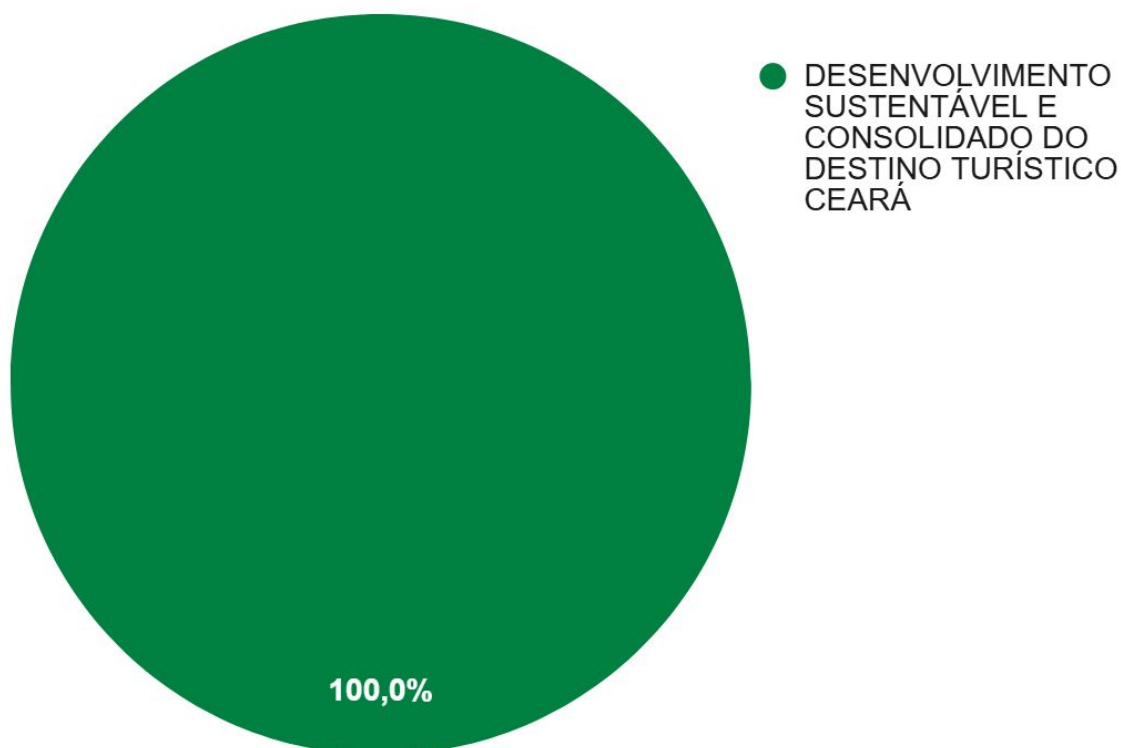
Turismo

EXECUÇÃO ORÇAMENTÁRIA DO TEMA 2.8

A seguir é possível visualizar as informações financeiras dos Programas do Tema “**Turismo**”, como os valores orçamentário, empenhado e o percentual de execução orçamentária. O gráfico abaixo mostra a distribuição do total da execução orçamentária entre os Programas que fazem parte do Tema.

Programa	Lei + Créditos	Empenhado	% Execução Orçamentária
281 - Desenvolvimento Sustentável e Consolidado do Destino Turístico Ceará	102.817.322,48	91.215.881,83	88,72%
Total	102.817.322,48	91.215.881,83	88,72%

Distribuição da execução orçamentária por Programa

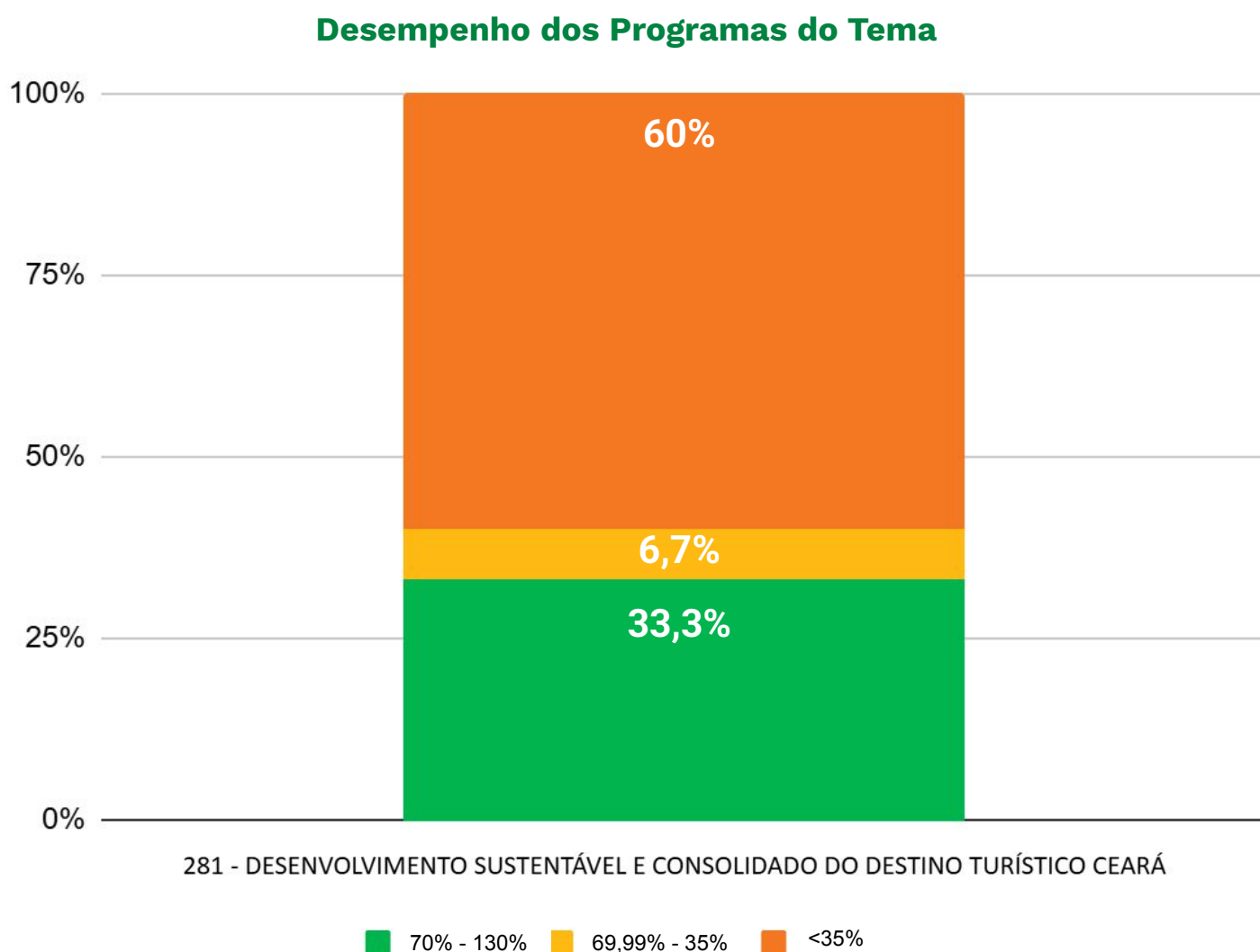


EXECUÇÃO FÍSICA DOS PROGRAMAS DO TEMA 2.8

Com o objetivo de facilitar uma análise visual compreensível, foi adotada uma classificação para os percentuais de execução física em relação às metas planejadas das Entregas.

- Entregas que tiveram um **percentual de execução entre 70% e 130%** foram destacadas em verde.
- Aquelas que alcançaram **valores entre 35% e 69,99%** foram marcadas em amarelo.
- Por outro lado, as Entregas cujos percentuais de execução **ficaram abaixo de 35%** foram realçadas em vermelho.

O gráfico abaixo mostra a distribuição das Entregas¹ de cada Eixo de acordo com a classificação adotada.



¹ Das 23 Entregas do Tema “Turismo”, no período de janeiro a dezembro de 2025, 8 foram desconsideradas nos cálculos pelos seguintes motivos: não tiveram meta planejada para o ano, portanto não sendo possível realizar o cálculo de execução; ou o percentual de execução física da Entrega superou o patamar de 130%, sendo esses casos considerados como falhas de planejamento.

PRINCIPAIS REALIZAÇÕES DOS PROGRAMAS

Programa: 281 - DESENVOLVIMENTO SUSTENTÁVEL E CONSOLIDADO DO DESTINO TURÍSTICO CEARÁ

Órgão Gestor: Secretaria do Turismo - Setur

- Capacitação de 2.047 profissionais do turismo e lideranças locais, por meio de mobilizações, sensibilizações e treinamentos voltados aos municípios e rotas turísticas, com foco no processo de regionalização. Para integrar esse processo, os municípios devem atender a uma série de critérios, como possuir um órgão oficial de turismo, um gestor responsável pela pasta, a Lei Orçamentária Anual - LOA e o quadro de detalhamento de despesas destinadas ao turismo municipal. Além disso, a governança deve ser exercida pelos conselhos municipais de turismo, mediante a apresentação de atas de reuniões, entre outros requisitos.
- Publicação do Decreto Estadual nº 36.641/2025, permitindo a concessão de subvenção econômica ao setor aéreo para fomentar o destino Juazeiro do Norte. Em agosto do corrente ano, a Latam Linhas Aéreas recebeu o Ato Concessivo de Subvenção Econômica, com desembolso anual estimado em R\$ 4,8 milhões.

EIXO ESTRATÉGICO

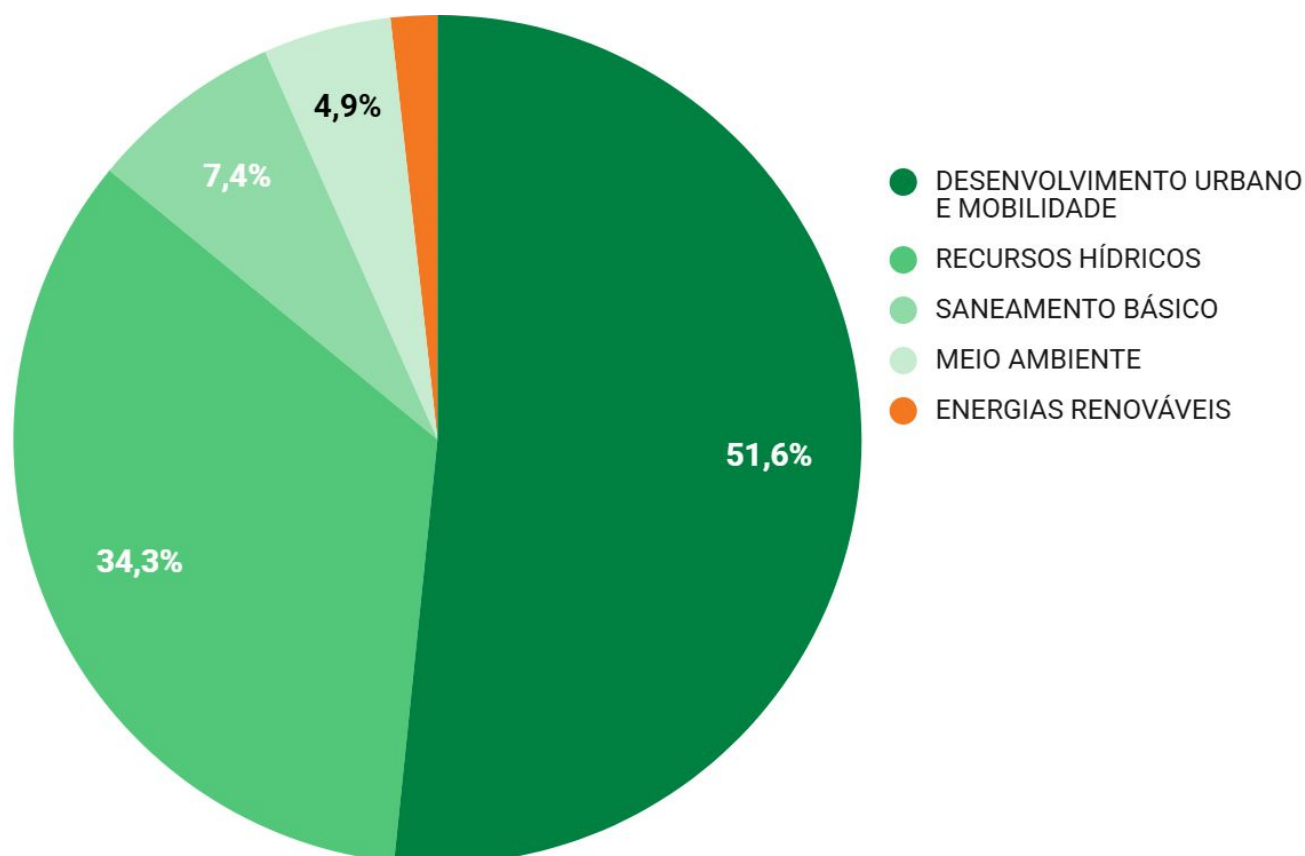
**O Ceará que Preserva,
Convive e Zela pelo
Território**

EXECUÇÃO ORÇAMENTÁRIA DO EIXO 3

A seguir é possível visualizar as informações financeiras dos temas referentes ao Eixo “**O Ceará Que Preserva, Convive e Zela pelo Território**”, como os valores orçamentário, empenhado e o percentual de execução orçamentária. O gráfico abaixo mostra a distribuição do total da execução orçamentária entre os temas que fazem parte do Eixo.

Tema	Lei + Créditos	Empenhado	% Execução Orçamentária
3.1 - Desenvolvimento Urbano e Mobilidade	2.159.289.376,03	1.634.498.251,92	75,70%
3.4 - Recursos Hídricos	1.523.452.468,01	1.085.543.752,39	71,26%
3.5 - Saneamento Básico	776.627.138,35	234.511.015,88	30,20%
3.3 - Meio Ambiente	168.345.427,84	154.821.073,92	91,97%
3.2 - Energias Renováveis	105.819.764,05	56.199.735,46	53,11%
Total	4.733.534.174,28	3.165.573.829,57	66,88%

Distribuição da execução orçamentária por Tema

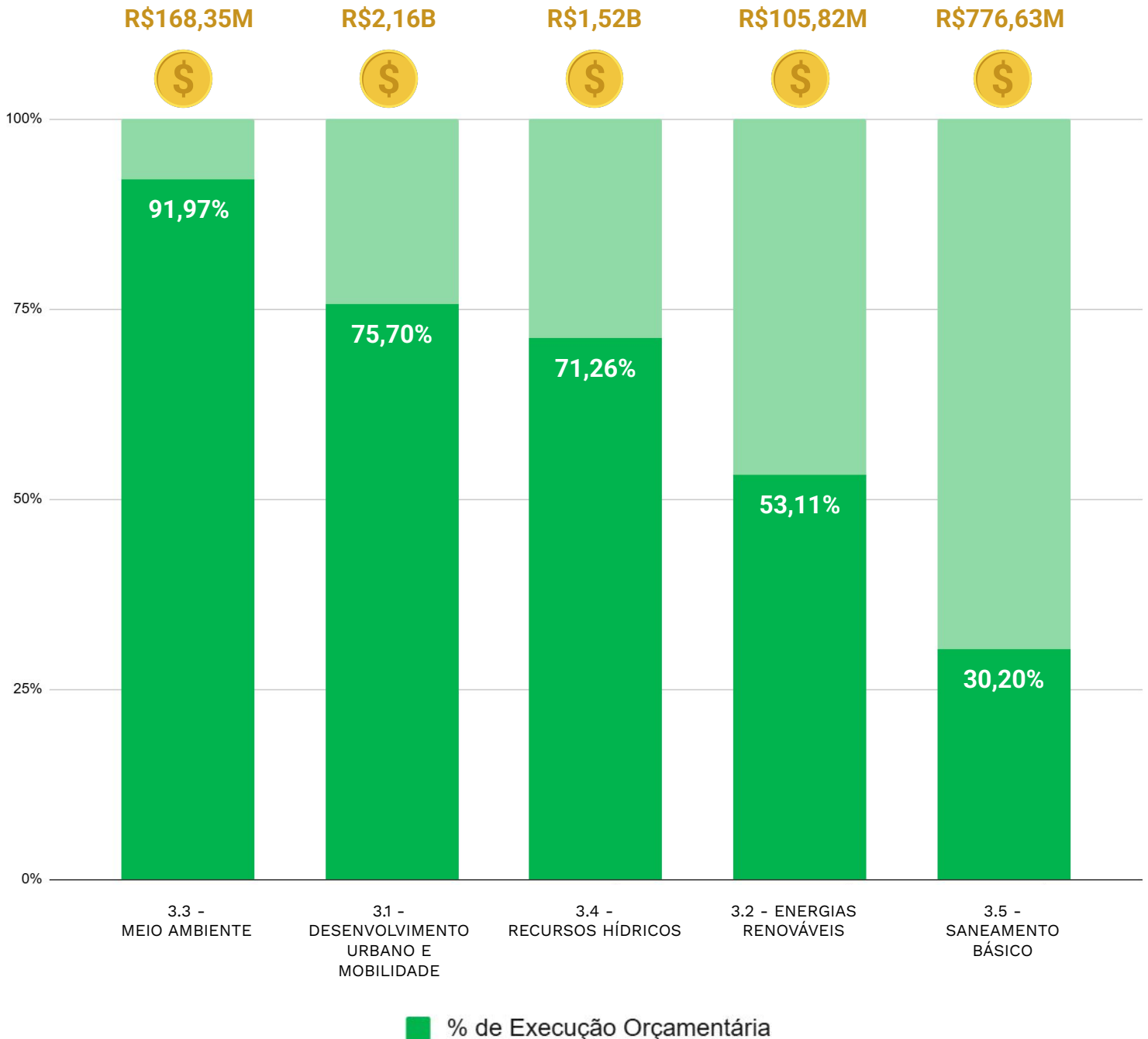


EXECUÇÃO ORÇAMENTÁRIA DOS TEMAS DO EIXO 3

Abaixo pode-se visualizar, na forma de gráfico, as informações referentes ao desempenho da execução orçamentária dos temas do Eixo “O Ceará Que Preserva, Convive e Zela pelo Território”.

Execução Orçamentária¹

Valor total do orçamento (Lei + Crédito) - Jan-Dez 2025



Fonte: Siof - Execução Orçamentária (Consulta em 22/04/2026).

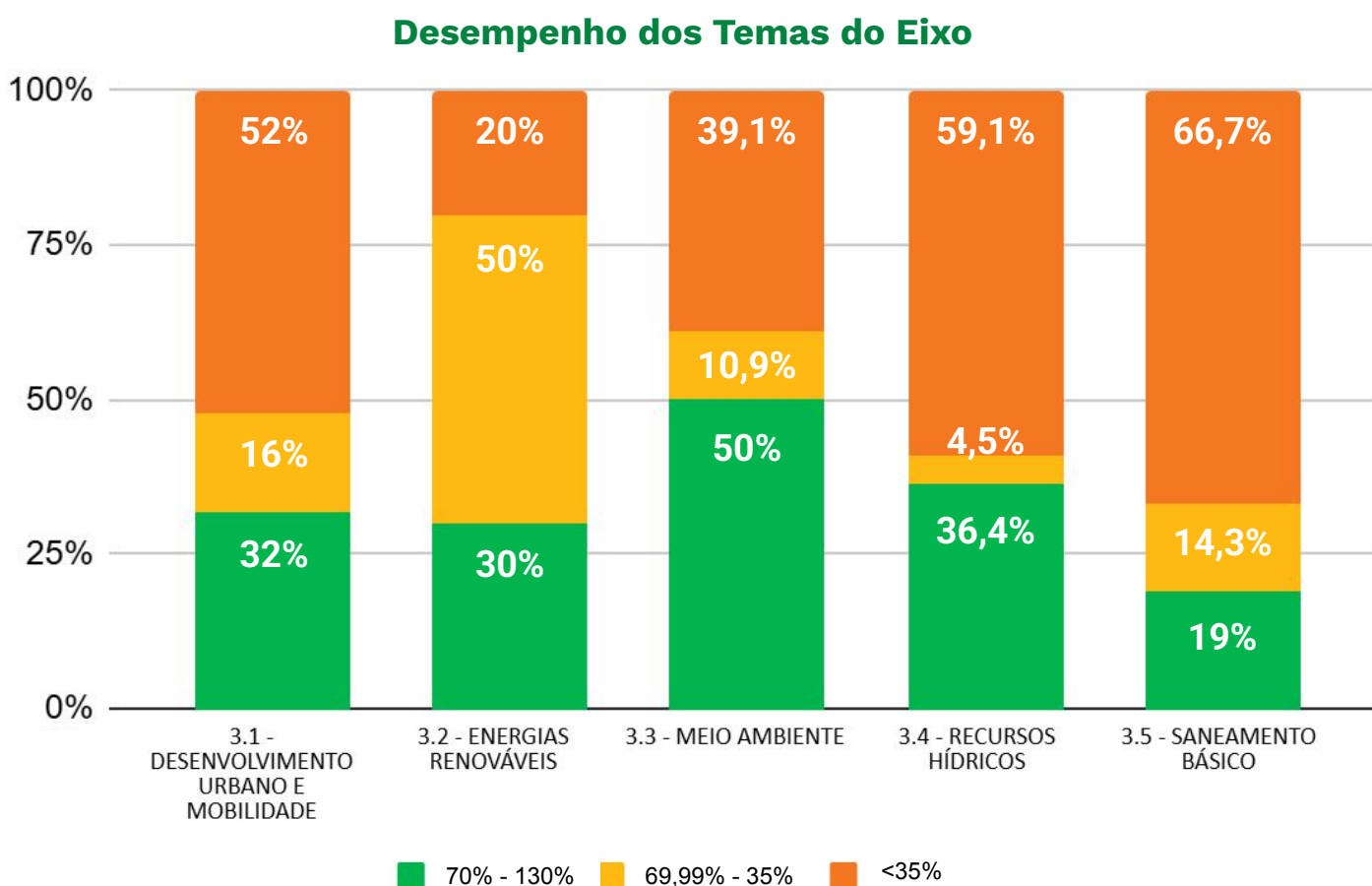
1 O orçamento de cada Tema refere-se ao valor do “Lei + Crédito” no ano, já o percentual de execução orçamentária considera o valor do “Empenhado” em relação ao “Lei + Crédito”.

EXECUÇÃO FÍSICA DOS TEMAS DO EIXO 3

Com o objetivo de facilitar uma análise visual compreensível, foi adotada uma classificação para os percentuais de execução física em relação às metas planejadas das Entregas.

- Entregas que tiveram um **percentual de execução entre 70% e 130%** foram destacadas em verde.
- Aquelas que alcançaram **valores entre 35% e 69,99%** foram marcadas em amarelo.
- Por outro lado, as Entregas cujos percentuais de execução **ficaram abaixo de 35%** foram realçadas em vermelho.

O gráfico abaixo mostra a distribuição das Entregas² de cada Eixo de acordo com a classificação adotada.



² Das 167 Entregas do Eixo “O Ceará Que Preserva, Convive e Zela pelo Território”, no período de janeiro a dezembro de 2025, 43 foram desconsideradas nos cálculos pelos seguintes motivos: não tiveram meta planejada para o ano, portanto não sendo possível realizar o cálculo de execução; ou o percentual de execução física da Entrega superou o patamar de 130%, sendo esses casos considerados como falhas de planejamento.

TEMA ESTRATÉGICO

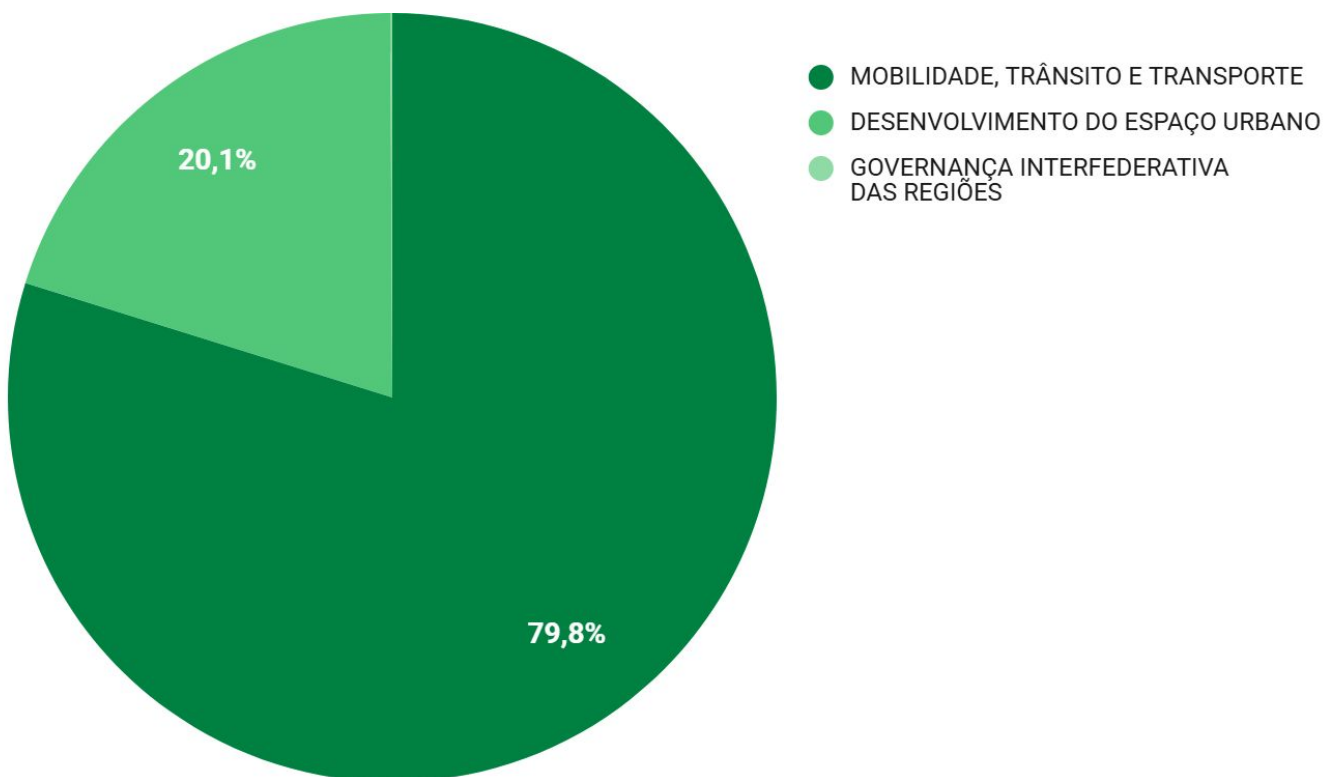
Desenvolvimento Urbano e Mobilidade

EXECUÇÃO ORÇAMENTÁRIA DO TEMA 3.1

A seguir é possível visualizar as informações financeiras dos Programas do Tema “**Desenvolvimento Urbano e Mobilidade**”, como os valores orçamentário, empenhado e o percentual de execução orçamentária. O gráfico abaixo mostra a distribuição do total da execução orçamentária entre os Programas que fazem parte do Tema.

Programa	Lei + Créditos	Empenhado	% Execução Orçamentária
313 - Mobilidade, Trânsito e Transporte	1.798.665.245,38	1.304.630.191,50	72,53%
311 - Desenvolvimento do Espaço Urbano	359.100.966,71	328.522.896,48	91,48%
312 - Governança Interfederativa das Regiões	1.523.163,94	1.345.163,94	88,31%
Total	2.159.289.376,03	1.634.498.251,92	75,70%

Distribuição da execução orçamentária por Programa

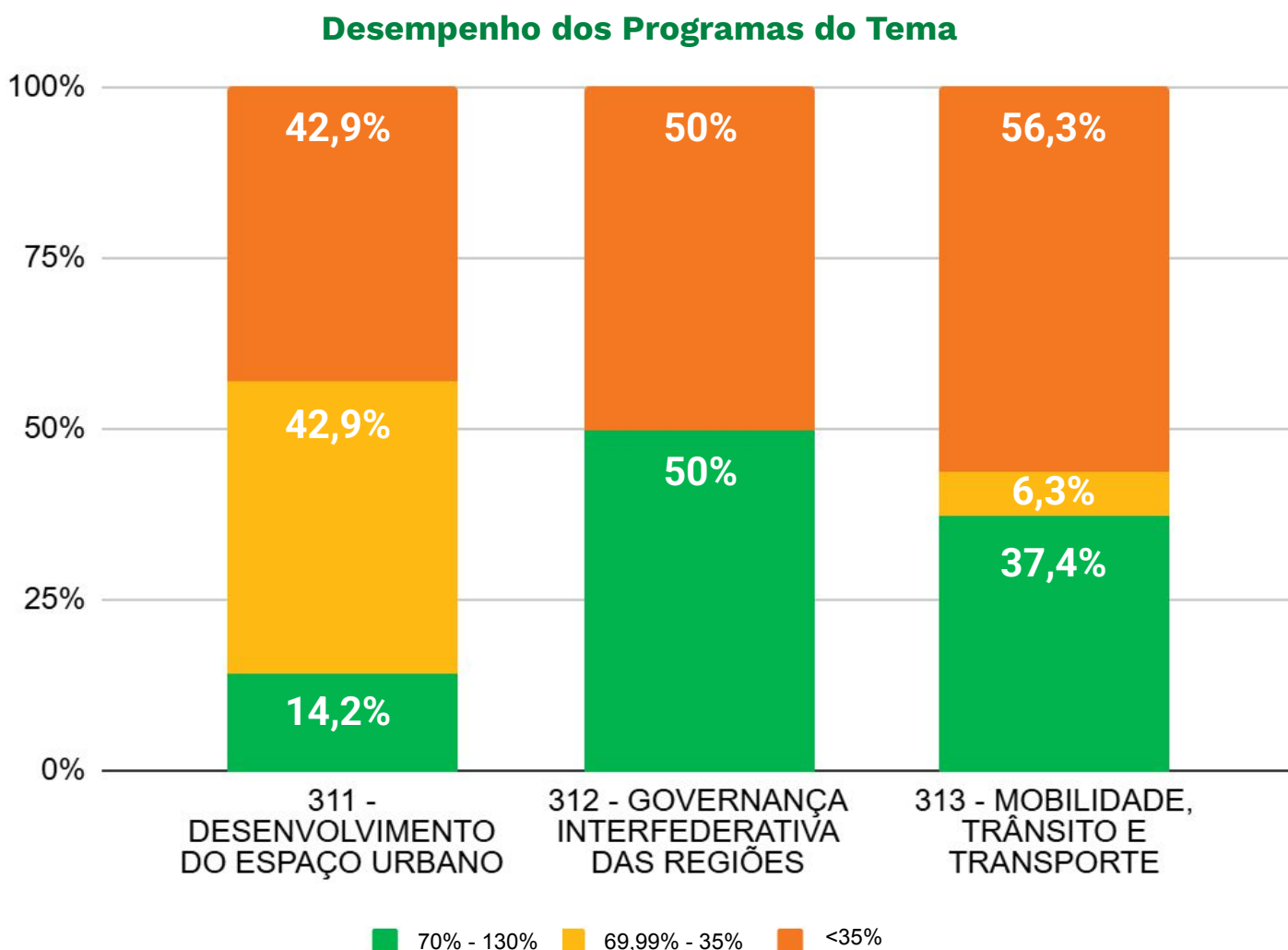


EXECUÇÃO FÍSICA DOS PROGRAMAS DO TEMA 3.1

Com o objetivo de facilitar uma análise visual compreensível, foi adotada uma classificação para os percentuais de execução física em relação às metas planejadas das Entregas.

- Entregas que tiveram um **percentual de execução entre 70% e 130%** foram destacadas em verde.
- Aquelas que alcançaram **valores entre 35% e 69,99%** foram marcadas em amarelo.
- Por outro lado, as Entregas cujos percentuais de execução **ficaram abaixo de 35%** foram realçadas em vermelho.

O gráfico abaixo mostra a distribuição das Entregas¹ de cada Eixo de acordo com a classificação adotada.



¹ Das 33 Entregas do Tema “Desenvolvimento Urbano e Mobilidade”, no período de janeiro a dezembro de 2025, 8 foram desconsideradas nos cálculos pelos seguintes motivos: não tiveram meta planejada para o ano, portanto não sendo possível realizar o cálculo de execução; ou o percentual de execução física da Entrega superou o patamar de 130%, sendo esses casos considerados como falhas de planejamento.

PRINCIPAIS REALIZAÇÕES DOS PROGRAMAS

Programa: 311 - DESENVOLVIMENTO DO ESPAÇO URBANO

Órgão Gestor: Secretaria das Cidades - SCidades

- Estruturação de 1.522.724,03 m² de vias nas 14 regiões de planejamento, envolvendo obras como pavimentação em pedra tosca, piso intertravado, piçarramento e construção de passagens molhadas.
- Estruturação de 118.618,69 m² de espaços urbanos, promovendo melhorias significativas na infraestrutura, totalizando 18 entregas, em oito macrorregiões: 1. Revitalização da Praça da Matriz na Sede do Município de Morrinhos (4.390,00 m²); 2. Urbanização da Beira Rio no Município de Moraújo (4.135,33 m²); 3. Construção de Praça e Urbanização de Campo de Futebol na localidade de Coité, em Maranguape (2.160,00 m²); 4. Reforma e Ampliação de 01 (um) Galpão no Bairro São Sebastião no Município de Amontada (446,50 m²); 5. Reforma e Adequação do Entorno do Mercado Público de Betânia e Urbanização do Mercado do Peixe no Município de Croatá (1.423,00 m²); 6. Requalificação Urbana do Parque Lagoa da Fazenda, em Sobral (25.907,91 m²); 7. Reforma da Quadra na localidade de Rosápoles no Município de Alcântaras (755,47 m²); 8. Reforma e adequação do Centro de Atendimento de Crianças Especiais de Antonina do Norte (193,50 m²); 9. Reforma do Mercado Público de Antonina do Norte (240,43 m²); 10. Construção da Praça da Fazendinha no Município de Ipaumirim (707,99 m²); 11. Revitalização de Praça no Distrito Feiticeiro no Município de Jaguaribe (1.116,00 m²); 12. Revitalização e ampliação do Parque de Eventos João Almeida Braga no Município de Altaneira (11.369,10 m²); 13. Construção de praça no Distrito de Riacho Grande no Município de Araripe (3.398,19 m²); 14. 1ª Etapa da Requalificação Urbana do Rio Contendas no Município de Massapê (58.196,18 m²); 15. Reforma de Praças no Município de Massapê (2.510,62 m²); 16. Construção de Quadra no Distrito de Serrota no Município de Senador Sá (648,00 m²); 17. Construção de Quatro Praças nas localidades de Brito, Lagoa de Sousa, Pedro de Sousa e Mirante da Serra no Município de Cascavel (265,00 m²); 18. Reforma da Quadra na localidade de Rosápoles no Município de Alcântaras (755,47 m²).
- Implantação de 36 areninhas no período, sendo os municípios contemplados: Jaguaribe, Ibiapina, Madalena, Crateús (4), Bela Cruz, Martinópole, Camocim, Cruz (2), Jijoca de Jericoacoara (2), Iguatu, Jardim, Lavras da Mangabeira, Tianguá, Aquiraz (2), Caririaçu, Jati, Potengi, Nova Olinda, Várzea Alegre, São Gonçalo do Amarante, Cariré, Graça, Senador Sá, Frecheirinha, Moraújo, Reriutaba, Itapipoca, Poranga, General Sampaio e Miráíma.
- Implantação de 20 Briquedopraças, sendo os municípios contemplados: Jaguaratama, Jaguaribe, Tabuleiro do Norte, Quixadá, Baturité, Fortaleza (6), Tejuçuoca, Aurora, Quiterianópolis, Milagres, Graça, Santa Quitéria, Carnaúba, Tianguá e Crateús.

PRINCIPAIS REALIZAÇÕES DOS PROGRAMAS

- Realização de 42 obras de estruturação e manutenção em diversos equipamentos relacionados a espaços públicos de convivência social: reforma no Centro de Convenções do Cariri, no município do Crato; manutenção no piso do Complexo Gastronômico da Sabiaguaba, em Fortaleza; reforma no Centro Comunitário Quintino Cunha, em Fortaleza; manutenções no Centro Comunitário Luiza Távora, em Fortaleza; manutenções no Espaço Social do Bairro Dias Macedo, em Fortaleza; manutenções no Centro Comunitário São Francisco, em Fortaleza; manutenção da Areninha do Castelão, em Fortaleza; manutenções no Complexo Mais Infância Padre Caetano, em Fortaleza; manutenções na Estação do Cuidado, em Fortaleza; manutenções na Zona Vida de Cultura, em Fortaleza; manutenções no Centro Comunitário Santa Terezinha, em Fortaleza; manutenções na Residência Inclusiva V, em Fortaleza; manutenções no Parque do Cocó, em Fortaleza; manutenção na Estação Ecológica do Pecém; reforma no SESI da Barra do Ceará, em Fortaleza; manutenções no Centro de Profissionalização Inclusiva para Pessoas com Deficiência - CPID, em Fortaleza; conclusão da manutenção na Faculdade de Educação, Ciências e Letras do Sertão Central - FECLESC, em Quixadá; 19 manutenções em blocos e equipamentos relacionados à UECE, em Fortaleza; reforma na UVA, em Sobral; e conclusão de quatro manutenções na URCA, no município do Crato.
- Conclusão do Trecho Zero do Projeto Rio Maranguapinho (entre a Av. Mister Hull e a Av. Independência). O Projeto busca melhorar a qualidade de vida da população que vive em áreas sujeitas a alagamentos e risco socioambiental, promovendo a recuperação ambiental, a implantação de infraestrutura urbana e a melhoria da mobilidade e da circulação de serviços públicos.

Programa: 313 - MOBILIDADE, TRÂNSITO E TRANSPORTE

Órgão Gestor: Secretaria da Infraestrutura - Seinfra

- Realização de 1.774 eventos educativos de trânsito. Dentre eles destacam-se a Semana de Trânsito, Blitz Educativas, Operação "Tô de cinto, tô seguro", ações de divulgação do Aplicativo "Trânsito legal" (game de trânsito). Também destaca-se a participação com a Seduc no Projeto ABCDetran, projeto piloto que foi criado pela lei estadual 19.316/2025, que visa capacitar gratuitamente candidatos não alfabetizados para a correta condução de veículos automotores em via pública, capacitando-os para o acesso à Carteira Nacional de Habilitação - CNH.
- Estruturação da unidade do Detran-CE na Maraponga, em Fortaleza. Foram adquiridos EPIs, ferramentas e instrumentos técnicos, além de 2 cafeteiras industriais, 46 bebedouros, centrais de ar, 55 TVs, dez roçadeiras e 12 veículos híbridos.
- Implantação de três terminais rodoviários de passageiros nos municípios de Paracuru, Horizonte e Barbalha.

PRINCIPAIS REALIZAÇÕES DOS PROGRAMAS

- No período, foi executado 10,17% das obras civis da Linha Leste do Metrô de Fortaleza, com execução acumulada da obra em 47,11%. A Linha Leste do Metrô de Fortaleza terá 7,3 km de extensão e ligará o Centro de Fortaleza até o bairro Papicu.
- Estruturação de uma linha metroferroviária, a linha Nordeste (VLT Ramal Parangaba - Mucuripe) com a implantação dos sistemas fixos e de controle do VLT, localizada no município de Fortaleza.
- Transportados 9.742.707 passageiros na Linha Sul do Metrô de Fortaleza, 1.529.480 passageiros na Linha Oeste do Metrofor, e 3.991.519 passageiros na Linha Nordeste (VLT Parangaba-Mucuripe), totalizando 15.263.706 passageiros beneficiados na Região Metropolitana de Fortaleza; 427.217 passageiros no VLT Cariri; e 804.711 passageiros no VLT Sobral.
- Realização de 1.265.171 viagens subsidiadas (integrações) pelo Governo do Estado do Ceará em Fortaleza, e 117.754 na Região do Cariri, através do Bilhete Único Metropolitano.
- O Programa VaiVem concedeu 2.436.079 passagens gratuitas aos seus beneficiários, sendo 121.265 gratuidades concedidas no sistema complementar (vans), 1.966.282 gratuidades concedidas no sistema regular (ônibus) e 348.532 gratuidades concedidas no sistema Metrofor (metrô). Importante também destacar que o Vaivem Estudante atendeu 8.176 estudantes, enquanto o VaiVem Trabalhador vem atendendo 23.416 cidadãos.

TEMA ESTRATÉGICO

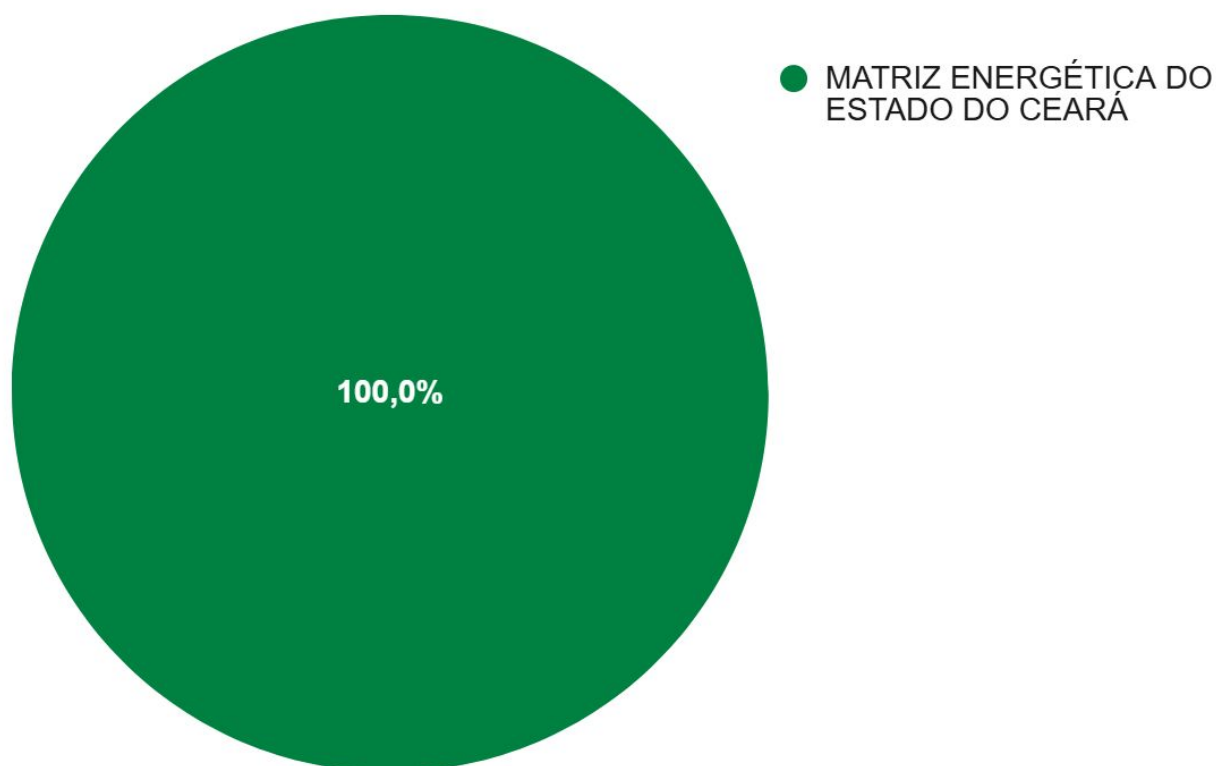
Energias Renováveis

EXECUÇÃO ORÇAMENTÁRIA DO TEMA 3.2

A seguir é possível visualizar as informações financeiras dos Programas do Tema “**Energias Renováveis**”, como os valores orçamentário, empenhado e o percentual de execução orçamentária. O gráfico abaixo mostra a distribuição do total da execução orçamentária entre os Programas que fazem parte do Tema.

Programa	Lei + Créditos	Empenhado	% Execução Orçamentária
321 - Matriz Energética do Estado do Ceará	105.819.764,05	56.199.735,46	53,11%
Total	105.819.764,05	56.199.735,46	53,11%

Distribuição da execução orçamentária por Programa

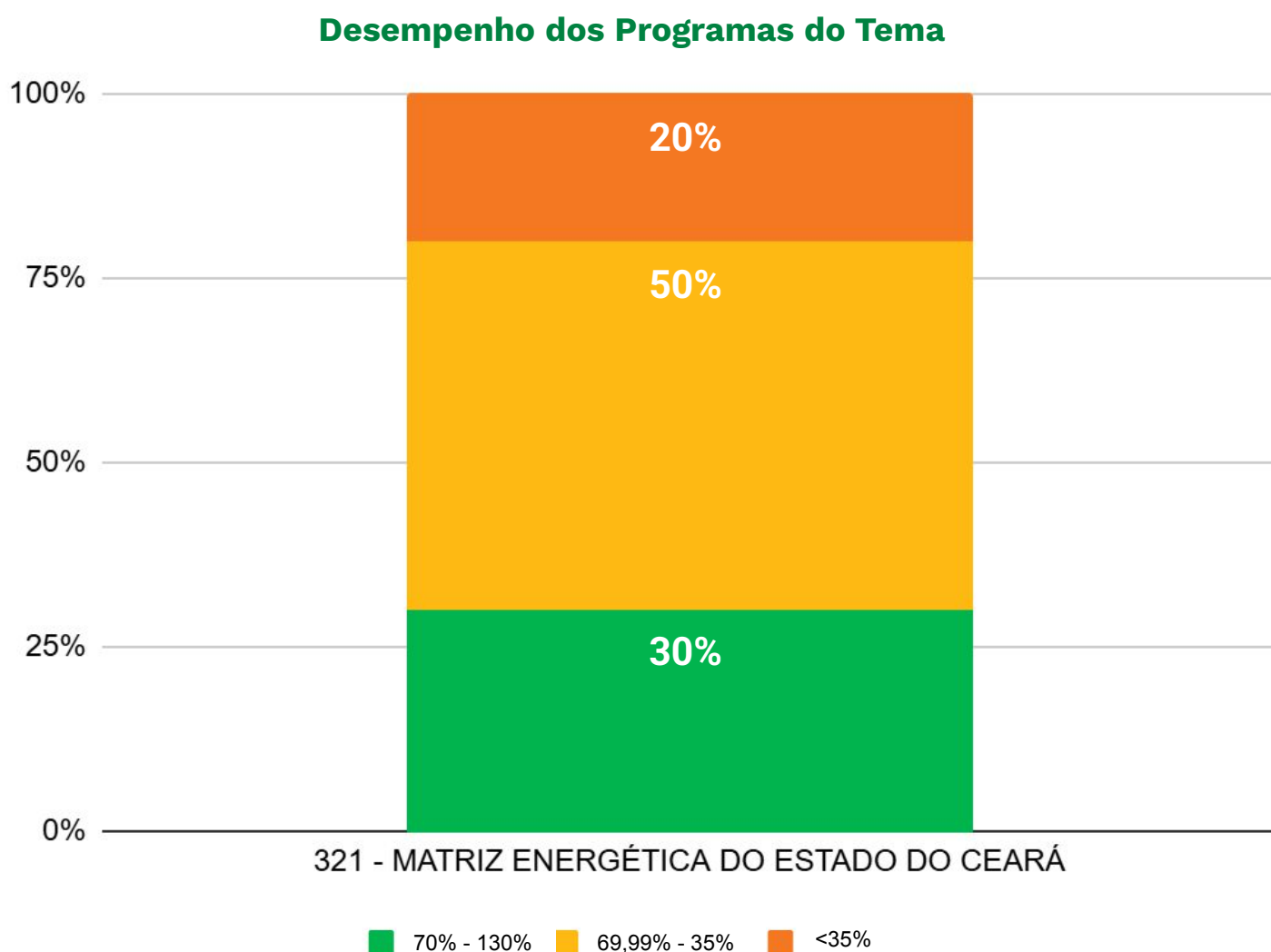


EXECUÇÃO FÍSICA DOS PROGRAMAS DO TEMA 3.2

Com o objetivo de facilitar uma análise visual compreensível, foi adotada uma classificação para os percentuais de execução física em relação às metas planejadas das Entregas.

- Entregas que tiveram um **percentual de execução entre 70% e 130%** foram destacadas em verde.
- Aquelas que alcançaram **valores entre 35% e 69,99%** foram marcadas em amarelo.
- Por outro lado, as Entregas cujos percentuais de execução **ficaram abaixo de 35%** foram realçadas em vermelho.

O gráfico abaixo mostra a distribuição das Entregas¹ de cada Eixo de acordo com a classificação adotada.



¹ Das 12 Entregas do Tema “Energias Renováveis”, no período de janeiro a dezembro de 2025, 2 foram desconsideradas nos cálculos pois o percentual de execução física das Entregas superou o patamar de 130%, sendo esses casos considerados como falha de planejamento.

PRINCIPAIS REALIZAÇÕES DOS PROGRAMAS

Programa: 321 - MATRIZ ENERGÉTICA DO ESTADO DO CEARÁ **Órgão Gestor: Secretaria da Infraestrutura - Seinfra**

- Implantação de seis sistemas de geração distribuída por meio de painéis de energia solar fotovoltaica em escolas estaduais: Grande Fortaleza: Escolas de Ensino Fundamental Adelino Alcântara Filho, Escolas de Ensino Fundamental e Médio Furtunato Severiano da Costa, Centro Cearense de idiomas do Conjunto Ceará e Centro de educação de jovens e adultos Adelino Alcântara Filho; Serra da Ibiapaba: Escola de Ensino Médio Raimundo Marques Nonato; e Centro Sul: Adultos Governador Luiz Gonzaga da Fonseca Mota.
- Disponibilizada a plataforma Ceará Green Hydrogen, que pode ser encontrada no endereço <https://storymaps.arcgis.com/stories/8a2ac7e372e34a48ba3ca7fd36908541>, com o intuito de atrair empresas e desenvolver o Hub de Hidrogênio Verde no estado do Ceará. A plataforma atua compilando informações relevantes para a população e possíveis investidores acerca do potencial energético renovável do estado.
- Construção de 73,81 km de rede, ultrapassando 750 km em rede total, que atende a mais de 36 mil usuários. As obras tiveram como foco principal a saturação da rede em diversos bairros de Fortaleza, como Papicu, Cambeba, Jóquei e Aldeota, ampliando a capacidade de atendimento a novos clientes. Houve também projetos de expansão, como o atendimento a clientes industriais no Eusébio, e de suporte, a exemplo do Anel José Américo.

TEMA ESTRATÉGICO

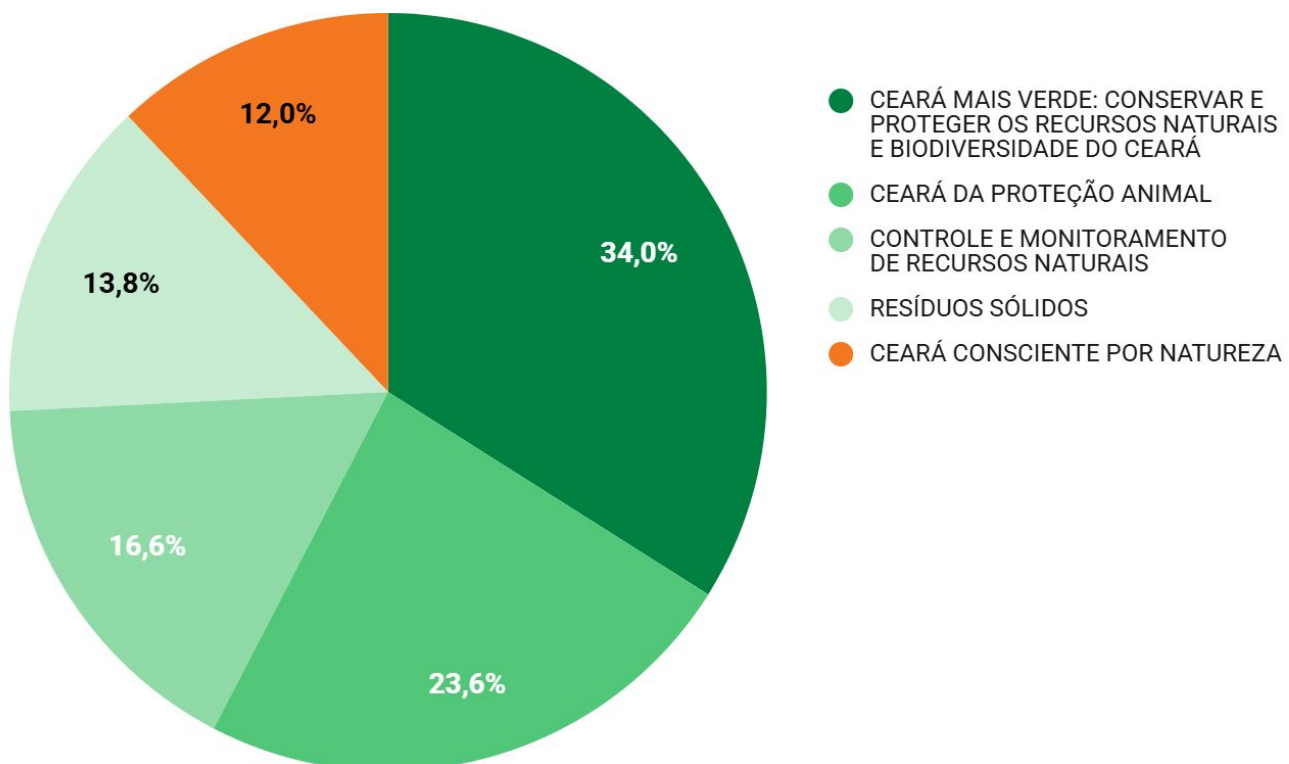
Meio Ambiente

EXECUÇÃO ORÇAMENTÁRIA DO TEMA 3.3

A seguir é possível visualizar as informações financeiras dos Programas do Tema “**Meio Ambiente**”, como os valores orçamentário, empenhado e o percentual de execução orçamentária. O gráfico abaixo mostra a distribuição do total da execução orçamentária entre os Programas que fazem parte do Tema.

Programa	Lei + Créditos	Empenhado	% Execução Orçamentária
335 - Ceará Mais Verde: Conservar e Proteger os Recursos Naturais e Biodiversidade do Ceará	54.446.677,40	52.604.312,07	96,62%
332 - Ceará da Proteção Animal	37.535.241,40	36.586.971,64	97,47%
334 - Controle e Monitoramento de Recursos Naturais	26.572.950,71	25.685.669,37	96,66%
336 - Resíduos Sólidos	28.649.824,69	21.312.070,46	74,39%
331 - Ceará Consciente por Natureza	21.140.733,64	18.632.050,38	88,13%
333 - Ceará no Clima: Descarbonizando e se Adaptando com Justiça Climática	0,00	0,00	0,00%
Total	168.345.427,84	154.821.073,92	91,97%

Distribuição da execução orçamentária por Programa



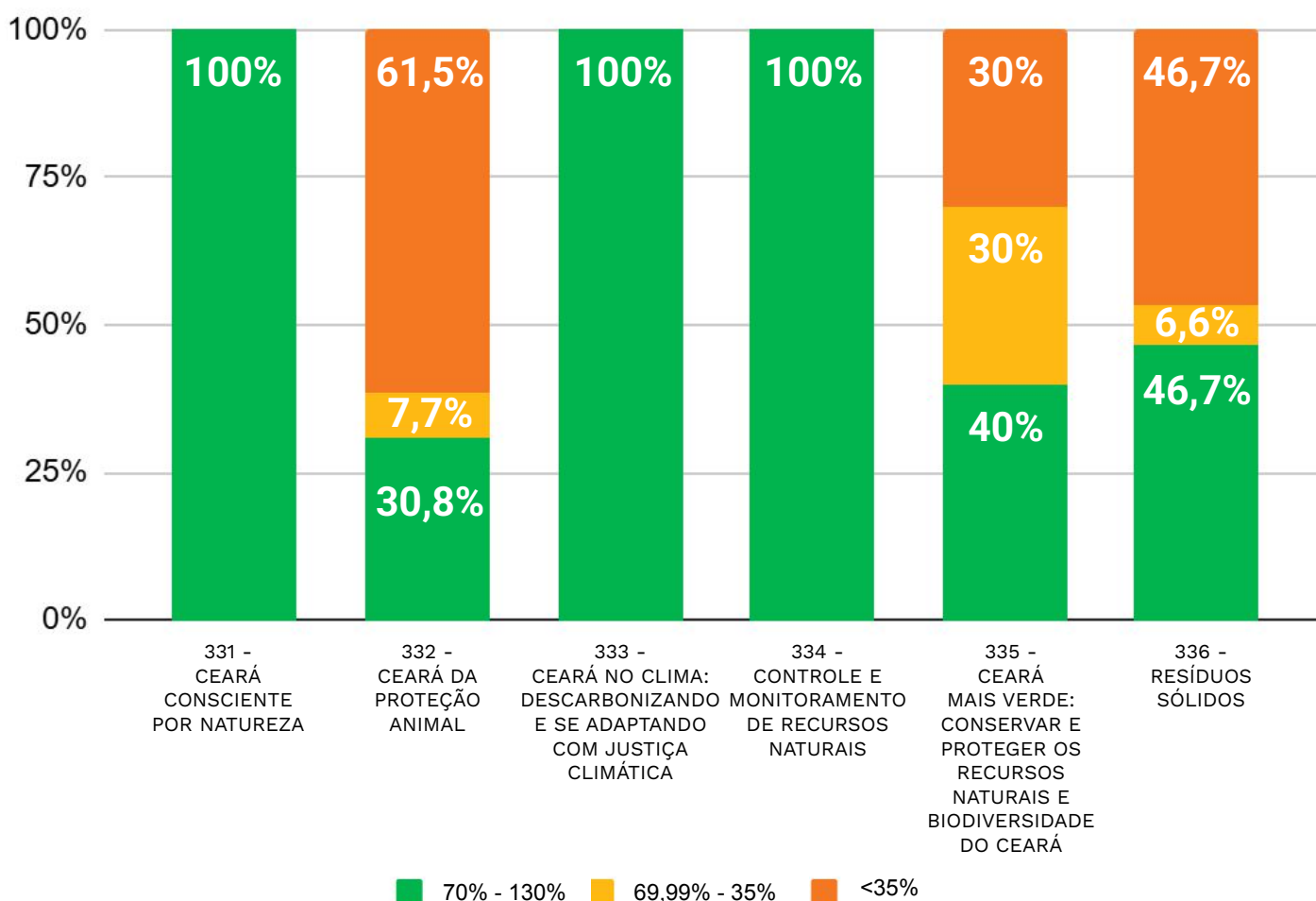
EXECUÇÃO FÍSICA DOS PROGRAMAS DO TEMA 3.3

Com o objetivo de facilitar uma análise visual compreensível, foi adotada uma classificação para os percentuais de execução física em relação às metas planejadas das Entregas.

- Entregas que tiveram um **percentual de execução entre 70% e 130%** foram destacadas em verde.
- Aquelas que alcançaram **valores entre 35% e 69,99%** foram marcadas em amarelo.
- Por outro lado, as Entregas cujos percentuais de execução **ficaram abaixo de 35%** foram realçadas em vermelho.

O gráfico abaixo mostra a distribuição das Entregas¹ de cada Eixo de acordo com a classificação adotada.

Desempenho dos Programas do Tema



¹ Das 71 Entregas do Tema “Meio Ambiente”, no período de janeiro a dezembro de 2025, 25 foram desconsideradas nos cálculos pelos seguintes motivos: não tiveram meta planejada para o ano, portanto não sendo possível realizar o cálculo de execução; ou o percentual de execução física da Entrega superou o patamar de 130%, sendo esses casos considerados como falhas de planejamento.

PRINCIPAIS REALIZAÇÕES DOS PROGRAMAS

Programa: 331 - CEARÁ CONSCIENTE POR NATUREZA

Órgão Gestor: Secretaria do Meio Ambiente e Mudança do Clima – Sema

- Realização de 110 capacitações em Educação Ambiental, sendo 43 palestras nos municípios de Tauá (2), Fortaleza (20), Itapipoca, Quixeramobim, Mulungu, Quixadá, Milhã, Solonópole, Jaguaribara, Alto Santo, Limoeiro do Norte, Morada Nova, Sobral, Cruz, Forquilha, Irauçuba, Pindoretama, Caucaia (2), Aquiraz (2), Maranguape, Canindé; 19 cursos: Multiplicadores em Educação Ambiental nos municípios de Fortaleza (2), Juazeiro do Norte, Irauçuba, Acaraú, Várzea Alegre, Barreira, Acopiara, Carnaubal, Pereiro, Poranga, Porteiras, Orós, Aiuaba, Eusébio, Aquiraz e Formação de Educadores Ambientais em Crato, Farias Brito, Quixadá; 48 oficinas nos municípios de Fortaleza (32), Paracuru (3), Aratuba, São Benedito, Crato, Missão Velha (2), Apuiarés, Itapajé, Amontada, Tururu, Cruz, Trairi, Itaiçaba, Icó.
- Apoio a 6.821 projetos socioambientais intitulados de Planos de Ação Comunitária - PACs, beneficiando 9.218 jovens em situação de vulnerabilidade social, sendo 3.995 projetos coletivos (em equipe) e 2.826 projetos individuais, em todos os 184 municípios cearenses, nas zonas urbana e rural.

Programa: 332 - CEARÁ DA PROTEÇÃO ANIMAL

Órgão Gestor: Secretaria da proteção Animal - Sepa

- Entrega de 14 mapas de áreas favoráveis à soltura de animais silvestres, situadas nas 14 regiões de planejamento do Estado.
- Realização de 50.871 atendimentos veterinários, dentre consultas, exames, castrações, internações e outros procedimentos, por meio da unidade móvel do Programa Pet Ceará Móvel e das clínicas veterinárias credenciadas no Programa Vet + Ceará, atendendo as regiões do Cariri, Centro Sul, Grande Fortaleza, Litoral Leste, Litoral Norte, Litoral Oeste/Vale do Curu, Serra da Ibiapaba, Sertão Central, Sertão de Canindé, Sertão de Sobral, Sertão de Crateús, Sertão dos Inhamuns e Vale do Jaguaribe.

Programa: 333 - CEARÁ NO CLIMA: DESCARBONIZANDO E SE ADAPTANDO COM JUSTIÇA CLIMÁTICA

Órgão Gestor: Secretaria do Meio Ambiente e Mudança do Clima – Sema

- Levantamento das vulnerabilidades socioambientais para as Políticas de Mitigação e Adaptação às Mudanças Climáticas do estado do Ceará (denominado Plano Bio-clima), que compreende todo o Estado do Ceará. Esta entrega cria políticas territoriais integradas em relação à biodiversidade e a sociedade como ativos essenciais no combate e adaptação às mudanças climáticas no Ceará. Não há registros de problemas.

PRINCIPAIS REALIZAÇÕES DOS PROGRAMAS

Programa: 334 - CONTROLE E MONITORAMENTO DE RECURSOS NATURAIS

Órgão Gestor: Secretaria do Meio Ambiente e Mudança do Clima – Sema

- Monitoramento de 11 bacias hidrográficas: Acaraú, Banabuiú, Coreaú, Curu, Alto Jaguaribe, Médio Jaguaribe, Baixo Jaguaribe, Litoral, Metropolitana, Salgado e Sertão de Crateús. Esse monitoramento ocorre trimestralmente, por meio da coleta e análise físico-química e bacteriológica em 95 pontos, distribuídos em 11 bacias hidrográficas. Para cada ponto amostral são analisados 25 parâmetros, exceção feita à bacia metropolitana, onde nos rios Ceará, Maranguapinho e Cocó examinam-se 27 parâmetros, por estarem em áreas com maior grau de antropismo (ações, atividades e impactos causados pelo ser humano).

Programa: 335 - CEARÁ MAIS VERDE: CONSERVAR E PROTEGER OS RECURSOS NATURAIS E BIODIVERSIDADE DO CEARÁ

Órgão Gestor: Secretaria do Meio Ambiente e Mudança do Clima – Sema

- Estruturação de quatro Unidades de Conservação Estaduais, sendo duas em Juazeiro do Norte e Barbalha (APA do Horto do Padre Cícero e APA da Chapada do Araripe) e duas na região da Grande Fortaleza (Parque Estadual do Cocó – Fortaleza e Parque Estadual Botânico (Caucaia) - em reforma).
- Criação de sete Unidades de Conservação Estaduais, com a elaboração de estudos técnicos e consultas públicas: APA Serras de Irauçuba: 4.966,24 ha (Irauçuba-CE); MONA Furna dos Ossos: 60,37 ha (Tejuçuoca-CE); ARIE Pontal Serra da Ibiapaba: 6.134,39 ha (Graça, Pacujá e Reriutaba); APA Serras da Caatinga: 66.387,38 ha (Santa Quitéria, Canindé, Itatira); REVIS Picos da Caatinga: 2.181,77 ha (Itatira e Canindé); Consultas públicas para a criação da: ARIE Vale dos Buritis com 2.652,31 ha (Santana do Cariri) e RDS do Rio Aracatiaçu com 12.553,14 ha (Itarema e Amontada).

PRINCIPAIS REALIZAÇÕES DOS PROGRAMAS

Programa: 336 - RESÍDUOS SÓLIDOS

Órgão Gestor: Secretaria do Meio Ambiente e Mudança do Clima – Sema

- Realização de 42 assessorias técnicas prestadas aos municípios cearenses, em todos o estado do Ceará, voltadas à gestão integrada de resíduos sólidos, para articular ações conjuntas, acompanhar políticas regionais e propor soluções para os desafios da gestão de resíduos sólidos.
- Beneficiadas 122 entidades (associações/cooperativas) de catadores e catadoras de materiais recicláveis, por meio do Programa Auxílio Catador – PAC, contemplando as seguintes regiões: Cariri (18), Centro Sul (7), Grande Fortaleza (21), Litoral Leste (4), Litoral Norte (7), Litoral Oeste-Vale do Curu (4), Maciço de Baturité (4), Serra da Ibiapaba (6), Sertão Central (7), Sertão de Canindé (4), Sertão de Sobral (18), Sertão de Crateús (8), Sertão dos Inhamuns (4) e Vale do Jaguaribe (10).
- Firmados cinco termos de compromissos de coleta seletiva com os órgãos estaduais: Ematerce, Secretaria de Desenvolvimento Agrário, Tribunal de Justiça do Ceará, Secretaria das Cidades e Assembleia Legislativa, situados na cidade de Fortaleza, possibilitando o fomento à coleta seletiva e redução das desigualdades sociais.
- Oferta de 26.860,60 toneladas de resíduos para a indústria de reciclagem, coletado pelos beneficiários do Programa Auxílio Catador - PAC nas seguintes regiões: Cariri (5.552,6); Centro Sul (1.823,1); Grande Fortaleza (5.020,9); Litoral Leste (519,7); Litoral Norte (1.902,8); Litoral Oeste/Vale do Curu (1.010,2); Maciço do Baturité (1.089,90); Serra da Ibiapaba (780,2); Sertão Central (1.064,7); Sertão de Canindé (1.398,6); Sertão de Sobral (2.153,9); Sertão dos Crateús (1.026,7); Sertão dos Inhamuns (282,5) e Vale do Jaguaribe (3.234,8).
- Beneficiados 3.655 catadores de materiais recicláveis, de 122 associações, por meio de bolsas ligadas a produtividades da categoria de catadores, com a finalidade de promover sua melhoria de qualidade de vida, incentivando-os a produzirem de forma associada e fomentando a sua inclusão na cadeia produtiva da reciclagem de resíduos sólidos, das seguintes regiões: Cariri (773), Centro Sul (232), Grande Fortaleza (667), Litoral Leste (76), Litoral Norte (243), Litoral Oeste-Vale do Curu (158), Maciço do Baturité (132), Serra da Ibiapaba (95), Sertão Central (148), Sertão de Canindé (168), Sertão de Sobral (264), Sertão de Crateús (169), Sertão dos Inhamuns (46) e Vale do Jaguaribe (484).
- Elaboração de oito materiais técnicos e publicações voltados para a gestão integrada de resíduos sólidos, a saber: Manual de Operação das Centrais Municipais de Resíduos; Projeto Básico de Aterro de Rejeitos; Catalogação e Execução de Dados Geoespaciais; Revisão do Plano Estadual de Coletas Seletivas Múltiplas; Revisão da Política Estadual de Resíduos Sólidos; Plano de Comunicação; Programa de Capacitação; e Relatório sobre a Situação dos Resíduos Sólidos.

TEMA ESTRATÉGICO

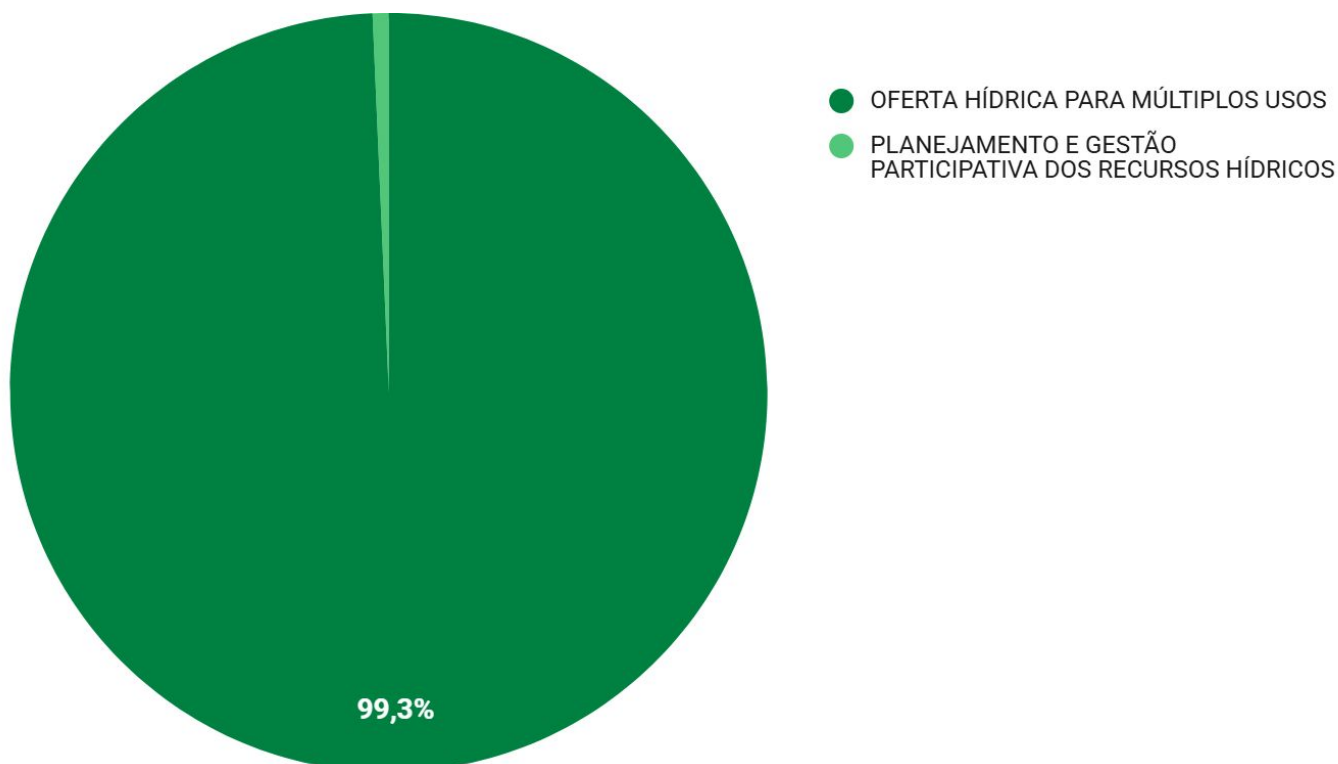
Recursos Hídricos

EXECUÇÃO ORÇAMENTÁRIA DO TEMA 3.4

A seguir é possível visualizar as informações financeiras dos Programas do Tema “**Recursos Hídricos**”, como os valores orçamentário, empenhado e o percentual de execução orçamentária. O gráfico abaixo mostra a distribuição do total da execução orçamentária entre os Programas que fazem parte do Tema.

Programa	Lei + Créditos	Empenhado	% Execução Orçamentária
342 - Oferta Hídrica para Múltiplos Usos	1.509.149.350,21	1.078.081.394,04	71,44%
341 - Planejamento e Gestão Participativa dos Recursos Hídricos	14.303.117,80	7.462.358,35	52,17%
Total	1.523.452.468,01	1.085.543.752,39	71,26%

Distribuição da execução orçamentária por Programa

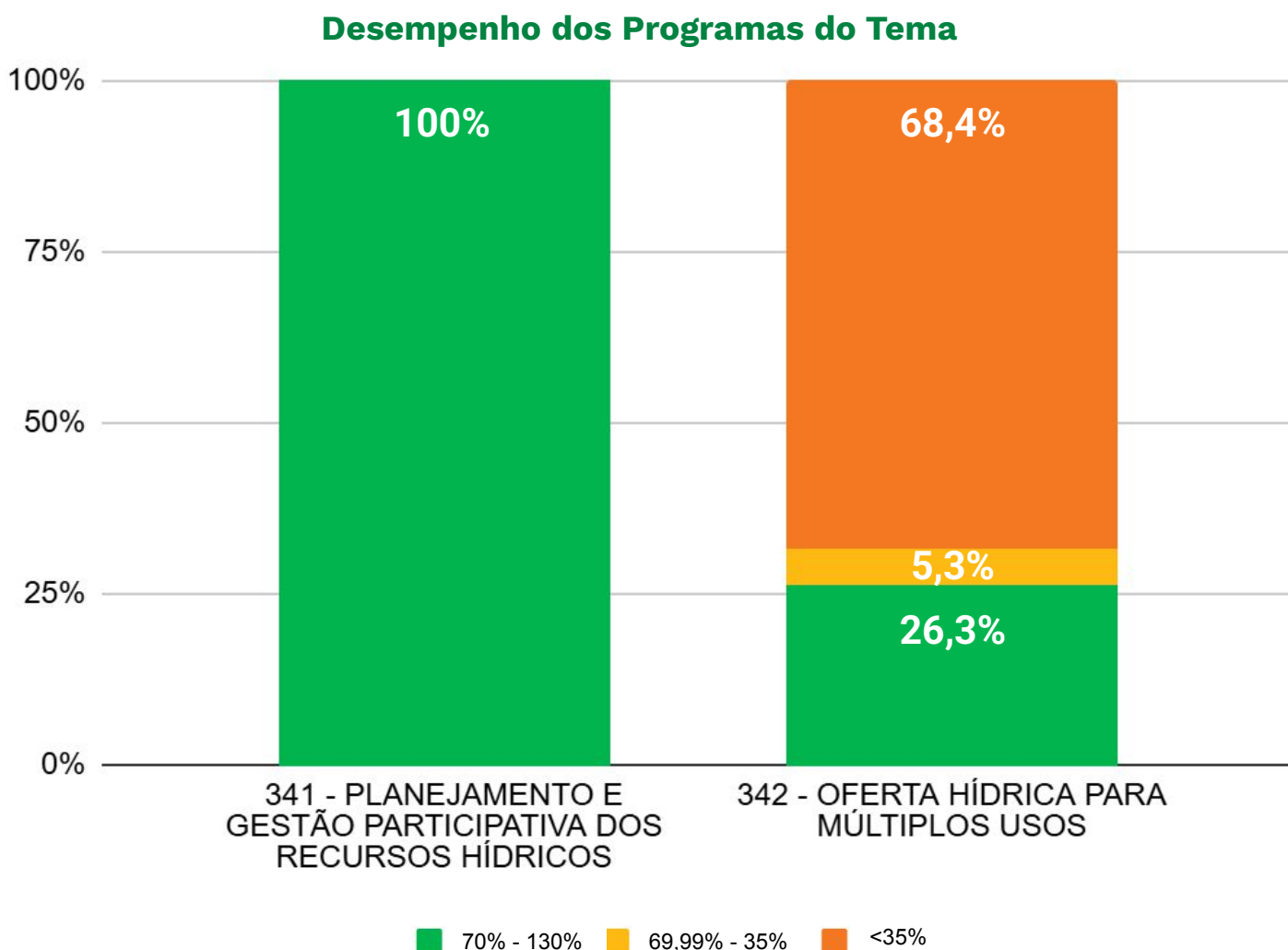


EXECUÇÃO FÍSICA DOS PROGRAMAS DO TEMA 3.4

Com o objetivo de facilitar uma análise visual compreensível, foi adotada uma classificação para os percentuais de execução física em relação às metas planejadas das Entregas.

- Entregas que tiveram um **percentual de execução entre 70% e 130%** foram destacadas em verde.
- Aquelas que alcançaram **valores entre 35% e 69,99%** foram marcadas em amarelo.
- Por outro lado, as Entregas cujos percentuais de execução **ficaram abaixo de 35%** foram realçadas em vermelho.

O gráfico abaixo mostra a distribuição das Entregas de cada Eixo de acordo com a classificação adotada.



¹ Das 12 Entregas do Tema “Recursos Hídricos”, no período de janeiro a dezembro de 2025, 1 foi desconsiderada nos cálculos pois o percentual de execução física da Entrega superou o patamar de 130%, sendo esse caso considerado como falha de planejamento.

PRINCIPAIS REALIZAÇÕES DOS PROGRAMAS

Programa: 341 - PLANEJAMENTO E GESTÃO PARTICIPATIVA DOS RECURSOS HÍDRICOS

Órgão Gestor: Secretaria dos Recursos Hídricos - SRH

- Conclusão de oito estudos/pesquisas Modelo de governança da água no município de Piquet Carneiro; Mapeamento das áreas ocupadas com Aquicultura do Ceará 2024; Sistema de Previsão Climática com Modelo regional para o Nordeste; Sistema de Monitoramento qualitativo dos reservatórios monitorados e plano para implementação nos demais reservatórios do Estado do Ceará; Mapeamento dos Espelho d'água do Ceará 2024; Mapeamento da cobertura e uso da terra do Ceará 2024; Mapeamento das áreas irrigadas do Ceará 2024; Modelagem hidrodinâmica dos reservatórios Edson Queiroz, Acarape do Meio, Araras, Jaburu, Banabuiú, Castanhão, Pacoti, Olho D'água, e Curral Velho.

Programa: 342 - OFERTA HÍDRICA PARA MÚLTIPLOS USOS

Órgão Gestor: Secretaria dos Recursos Hídricos - SRH

- Conclusão de 15,21 km de canais, sifões e tubulações do Cinturão da Águas do Ceará - CAC, que passam pelos municípios de Barbalha e Crato. Ao todo, já foram executados 124,88 km do CAC.
- Conclusão de 35,81% da construção de adutoras de água tratada do Ramal Banabuiú - Sertão Central do Projeto Malha d'Água, totalizando um percentual acumulado de 84,50% de execução do Projeto, que beneficiará diretamente os núcleos urbanos e comunidades rurais situadas ao longo dos sistemas adutores construídos.
- Instalação de 88 poços com chafariz, beneficiando um total de 1.315 famílias nos municípios de Acopiara (1), Apuiarés (6), Boa Viagem (1), Canindé (1), Caridade (1), Caucaia (3), Cascavel (1), Chorozinho (6), Ibiapina (2), Itarema (1), Iracema (19), Jaguaratama (1), Jaguaribe (1), Jucás (2), Madalena (1), Massapê (1), Milhã (18), Morada Nova (1), Morrinho (2), Pentecoste (1), Poranga (8), Quixelô (1), Quixadá (5), Salitre (1), Tamboril (1) e Varjota (2).
- Perfuração de 510 poços nas regiões de planejamento: Cariri (71), Centro Sul (47), Grande Fortaleza (15); Litoral Leste (3); Litoral Norte (7); Litoral Oeste / Vale do Curu (34); Serra da Ibiapaba (4); Sertão Central (79); Sertão de Canindé (60); Sertão de Sobral (18); Sertão dos Crateús (28); Sertão dos Inhamuns (41); Vale do Jaguaribe (103).
- Construção de um sistema adutor para integração do Sistema adutor Acarape do Meio com a Fazenda de Experimentação Agropecuária da Universidade Estadual do Ceará - UECE, situado no município de Guaiúba, e para atendimento ao Polo Industrial Químico de Guaiúba.

TEMA ESTRATÉGICO

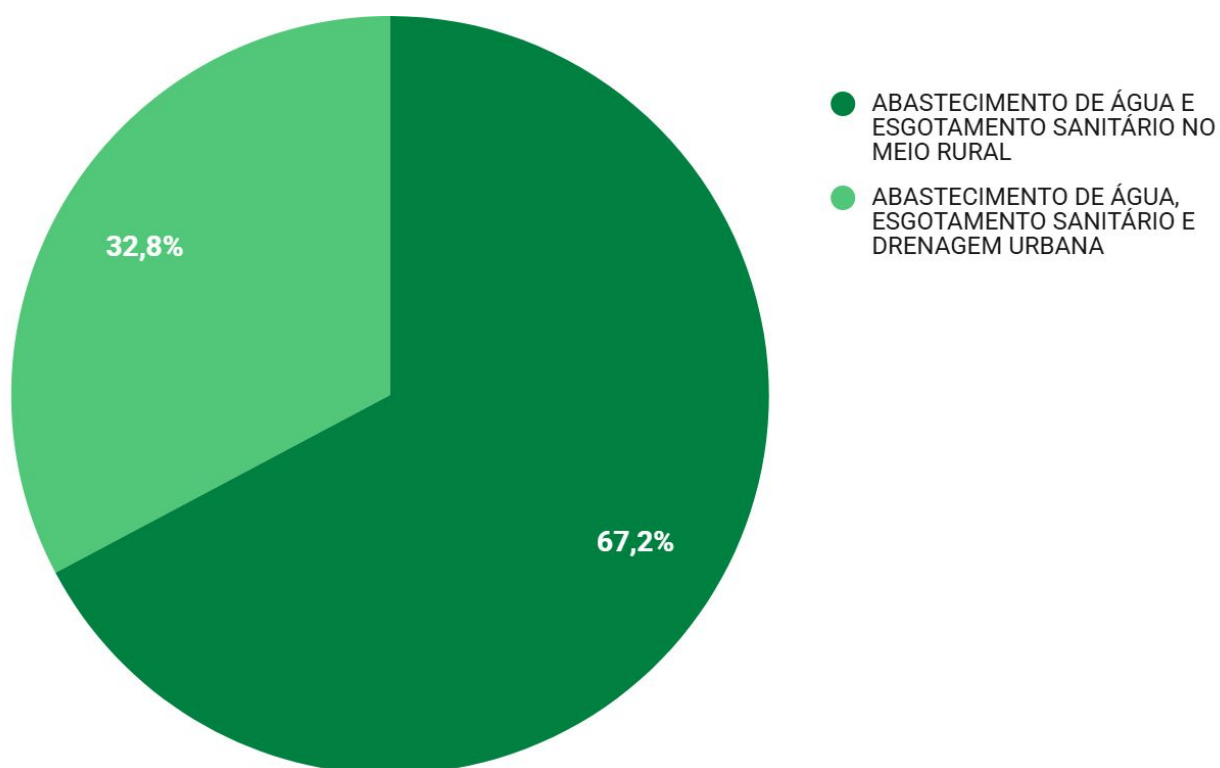
Saneamento Básico

EXECUÇÃO ORÇAMENTÁRIA DO TEMA 3.5

A seguir é possível visualizar as informações financeiras dos Programas do Tema “**Saneamento Básico**”, como os valores orçamentário, empenhado e o percentual de execução orçamentária. O gráfico abaixo mostra a distribuição do total da execução orçamentária entre os Programas que fazem parte do Tema.

Programa	Lei + Créditos	Empenhado	% Execução Orçamentária
352 - Abastecimento de Água e Esgotamento Sanitário no Meio Rural	285.991.763,59	157.663.960,88	55,13%
351 - Abastecimento de Água, Esgotamento Sanitário e Drenagem Urbana	490.635.374,76	76.847.055,00	15,66%
Total	776.627.138,35	234.511.015,88	30,20%

Distribuição da execução orçamentária por Programa



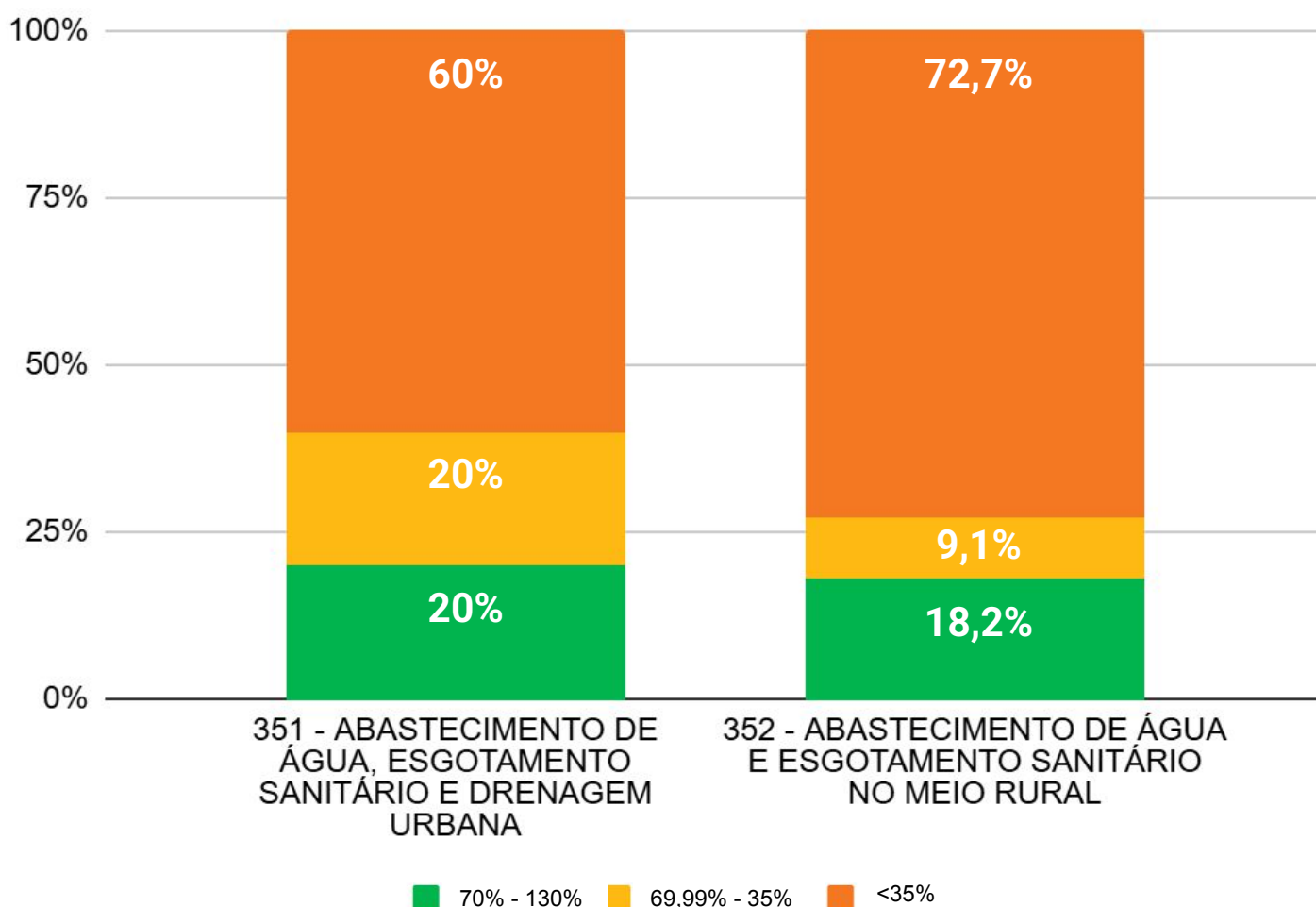
EXECUÇÃO FÍSICA DOS PROGRAMAS DO TEMA 3.5

Com o objetivo de facilitar uma análise visual compreensível, foi adotada uma classificação para os percentuais de execução física em relação às metas planejadas das Entregas.

- Entregas que tiveram um **percentual de execução entre 70% e 130%** foram destacadas em verde.
- Aquelas que alcançaram **valores entre 35% e 69,99%** foram marcadas em amarelo.
- Por outro lado, as Entregas cujos percentuais de execução **ficaram abaixo de 35%** foram realçadas em vermelho.

O gráfico abaixo mostra a distribuição das Entregas¹ de cada Eixo de acordo com a classificação adotada.

Desempenho dos Programas do Tema



¹ Das 28 Entregas do Tema "Saneamento Básico", no período de janeiro a dezembro de 2025, 7 foram desconsideradas nos cálculos pelos seguintes motivos: não tiveram meta planejada para o ano, portanto não sendo possível realizar o cálculo de execução; ou o percentual de execução física da Entrega superou o patamar de 130%, sendo esses casos considerados como falhas de planejamento.

PRINCIPAIS REALIZAÇÕES DOS PROGRAMAS

Programa: 351 - ABASTECIMENTO DE ÁGUA, ESGOTAMENTO SANITÁRIO E DRENAGEM URBANA

Órgão Gestor: Secretaria das Cidades - SCidades

- Entrega das obras de recuperação da Estação Elevatória da Praia do Futuro II, beneficiando 77.276 habitantes; e de substituição de coletores na Capital, beneficiando 13.940 habitantes; essas obras representam um avanço significativo na infraestrutura de saneamento da região, contribuindo para a melhoria da qualidade de vida da população.
- Renovação da Tubulação do Interceptor Leste - IL de Fortaleza (Beira Mar), beneficiando 352.138 habitantes.
- Entrega da obra de Duplicação do Macrossistema de Água de Fortaleza, no trecho da Base Aérea até Barrilete Alves Teixeira, beneficiando 559.031 habitantes; essa obra representa um avanço significativo na infraestrutura hídrica da região, contribuindo para a melhoria da qualidade de vida da população.
- Ampliação do Sistema de Abastecimento de Água de Caucaia, beneficiando 288.617 habitantes.
- Instalação de Distritos de Medição e Controle (DMC's) nos bairros Messejana e Castelão, em Fortaleza, beneficiando 422.879 habitantes.
- Ampliação do Sistema de Esgotamento Sanitário de Poranga, beneficiando 9.815 habitantes.

Programa: 352 - ABASTECIMENTO DE ÁGUA E ESGOTAMENTO SANITÁRIO NO MEIO RURAL

Órgão Gestor: Secretaria das Cidades - SCidades

- Implantação de três Sistemas de Abastecimento de Água (SAS), beneficiando 314 famílias em três municípios (Cascavel, Jaguaruana e Aracoiaba), por meio do Projeto Água Para Todos. Os sistemas são compostos por manancial, adutora, estação de tratamento de água, estação elevatória, rede de distribuição, reservatório elevado e ligações hidrometradas.
- Implementação de Sistema de Abastecimento de Água na comunidade de Olho D'Água da Bica, localizada no município de Tabuleiro do Norte.
- Implantação do Sistema de Abastecimento de Água da comunidade de Deserto II em Brejo Santo (Região Cariri).
- Implantação do Sistema de Abastecimento de Água de Santo André em Penaforte (Região Cariri).

PRINCIPAIS REALIZAÇÕES DOS PROGRAMAS

- Implantação de dois Sistemas de Abastecimento de Água, no município de São Benedito: um na Comunidade de Campo de Pouso - 1ª e 2ª Etapa, beneficiando 173 famílias, e outro na comunidade de Paudarco e Umburana, beneficiando 528 pessoas.
- Implantação de 542 módulos sanitários domiciliares - MSD completos, cujas estruturas dispõem de vaso sanitário com uso de água, caixa d'água, lavanderia, lavatório, chuveiro, caixa de inspeção e tratamento com tanque séptico e sumidouro, contemplando os municípios de Tabuleiro do Norte, Jaguaruana, Jardim, Crateús, Cascavel, Quixadá, Morada Nova, Icó, Itaiçaba, Itapipoca e Russas, beneficiadas 2.049 pessoas.
- Instalação de 5.998 cisternas de placa, beneficiando 25.232 pessoas, em 41 municípios de 13 regiões de planejamento, e de 107 cisternas escolares, beneficiando 5.350 pessoas em 18 municípios de dez regiões de planejamento.
- Apoio ao gerenciamento do Programa Águas do Sertão, na Região da Grande Fortaleza, por meio da execução de contratos de apoio à gestão e implementação do programa.

EIXO ESTRATÉGICO

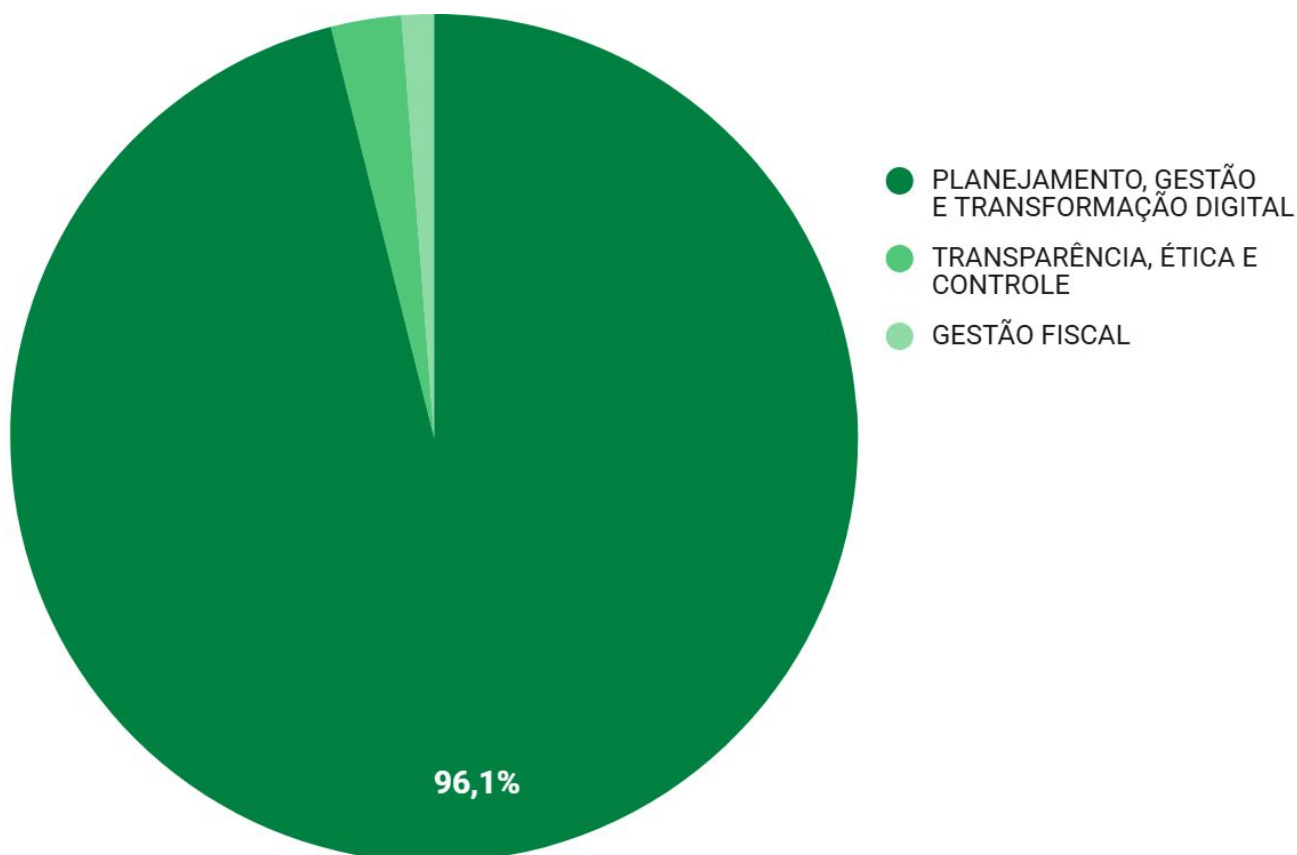
**O Ceará que Participa,
Planeja e Alcança
Resultados**

EXECUÇÃO ORÇAMENTÁRIA DO EIXO 4

A seguir é possível visualizar as informações financeiras dos temas referentes ao Eixo “**O Ceará Que Participa, Planeja e Alcança Resultados**”, como os valores orçamentário, empenhado e o percentual de execução orçamentária. O gráfico abaixo mostra a distribuição do total da execução orçamentária entre os temas que fazem parte do Eixo.

Tema	Lei + Créditos	Empenhado	% Execução Orçamentária
4.2 - Planejamento, Gestão e Transformação Digital	22.443.023.149,32	20.677.648.628,97	92,13%
4.3 - Transparência, Ética e Controle	583.918.355,21	577.661.351,15	98,93%
4.1 - Gestão Fiscal	325.863.138,71	266.172.144,60	81,68%
Total	23.352.804.643,24	21.521.482.124,72	92,16%

Distribuição da execução orçamentária por Tema

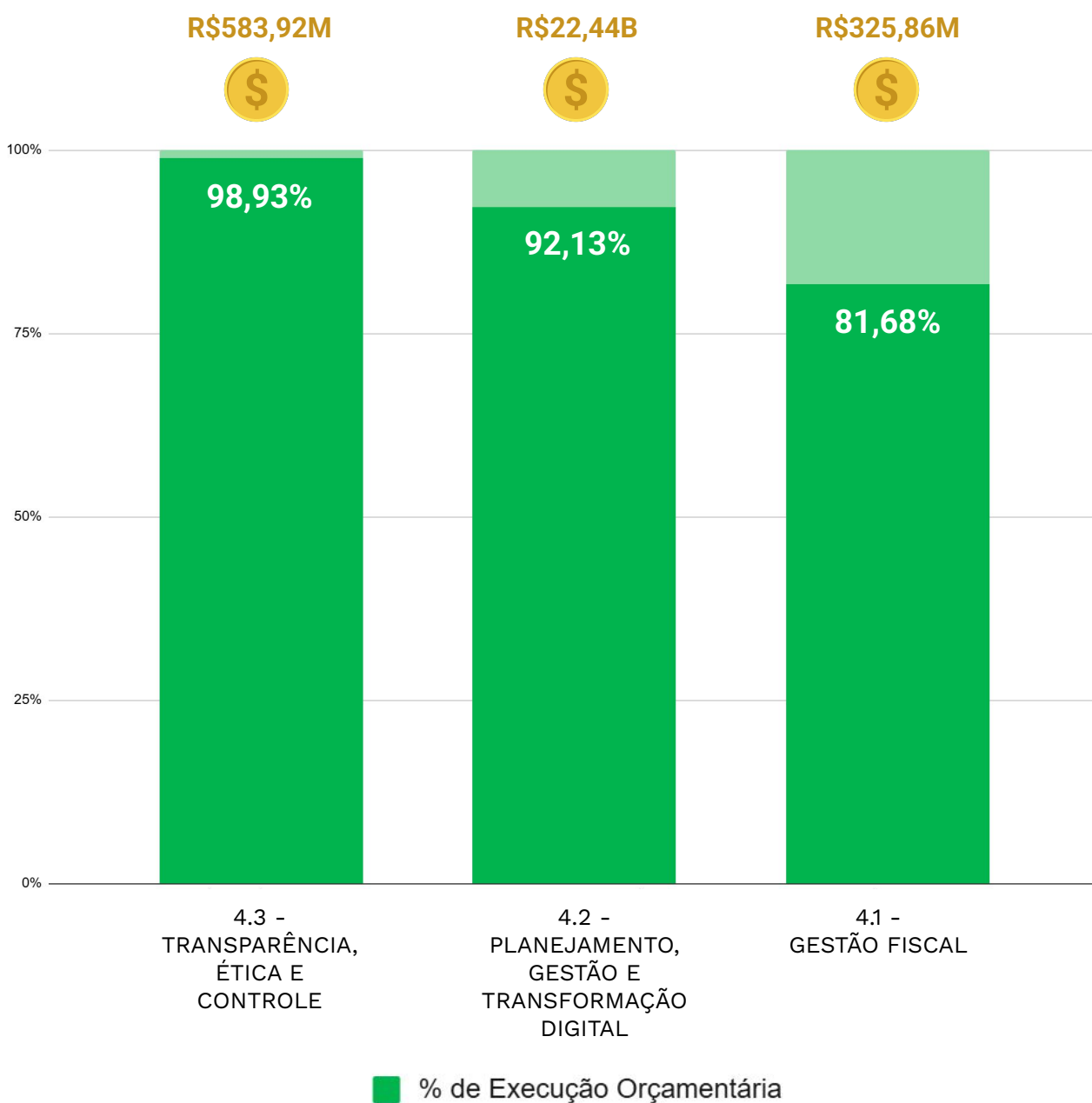


EXECUÇÃO ORÇAMENTÁRIA DOS TEMAS DO EIXO 4

Abaixo pode-se visualizar, na forma de gráfico, as informações referentes ao desempenho da execução orçamentária dos temas do Eixo “**O Ceará Que Participa, Planeja e Alcança Resultados**”.

Execução Orçamentária¹

Valor total do orçamento (Lei + Crédito) - Jan-Dez 2025



Fonte: Siof - Execução Orçamentária (Consulta em 22/04/2026).

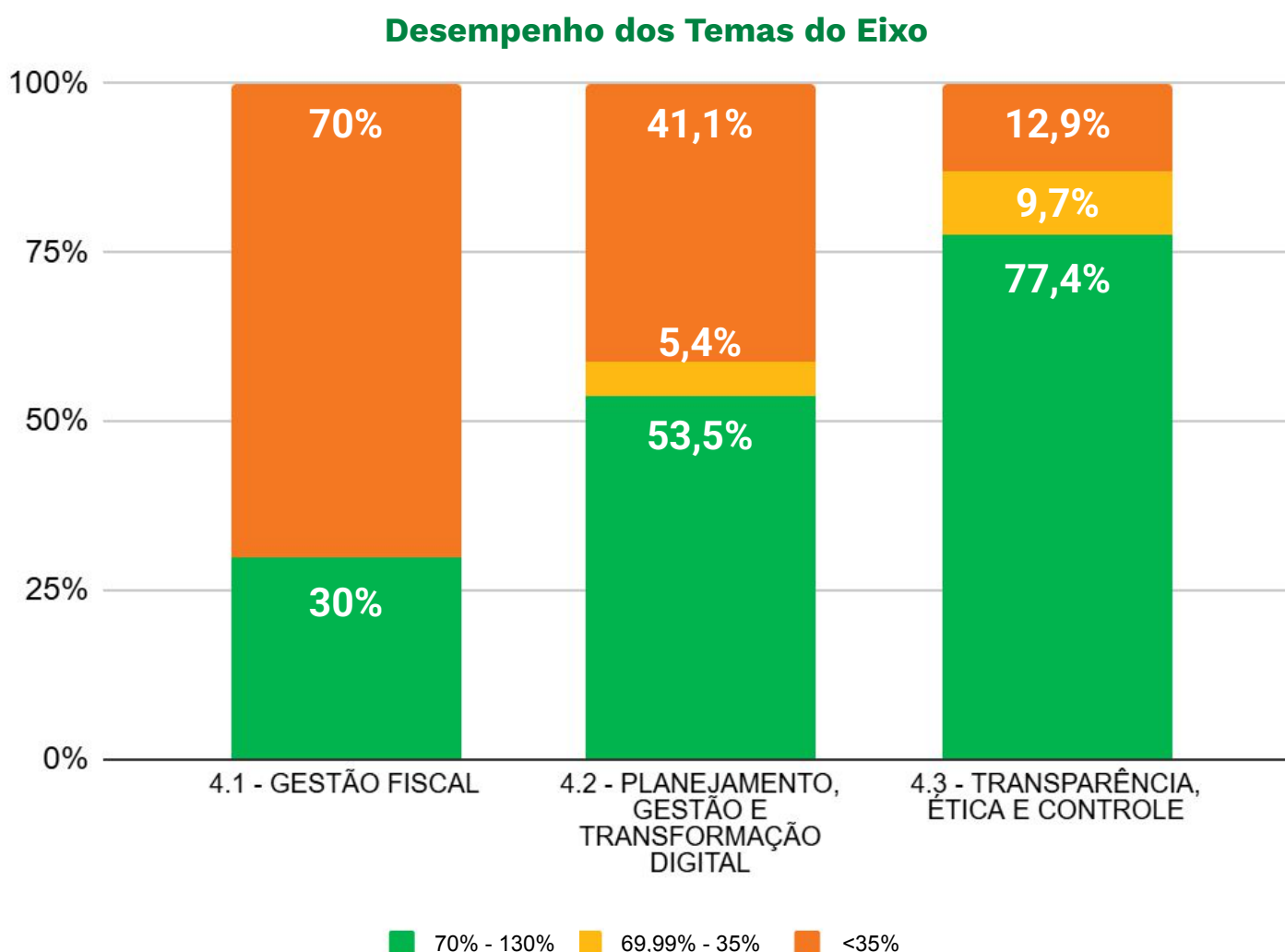
1 O orçamento de cada Tema refere-se ao valor do “Lei + Crédito” no ano, já o percentual de execução orçamentária considera o valor do “Empenhado” em relação ao “Lei + Crédito”.

EXECUÇÃO FÍSICA DOS TEMAS DO EIXO 4

Com o objetivo de facilitar uma análise visual compreensível, foi adotada uma classificação para os percentuais de execução física em relação às metas planejadas das Entregas.

- Entregas que tiveram um **percentual de execução entre 70% e 130%** foram destacadas em verde.
- Aquelas que alcançaram **valores entre 35% e 69,99%** foram marcadas em amarelo.
- Por outro lado, as Entregas cujos percentuais de execução **ficaram abaixo de 35%** foram realçadas em vermelho.

O gráfico abaixo mostra a distribuição das Entregas² de cada Eixo de acordo com a classificação adotada.



² Das 176 Entregas do Eixo “O Ceará Que Participa, Planeja e Alcança Resultados”, no período de janeiro a dezembro de 2025, 79 foram desconsideradas nos cálculos pelos seguintes motivos: não tiveram meta planejada para o ano, portanto não sendo possível realizar o cálculo de execução; ou o percentual de execução física da Entrega superou o patamar de 130%, sendo esses casos considerados como falhas de planejamento.

TEMA ESTRATÉGICO

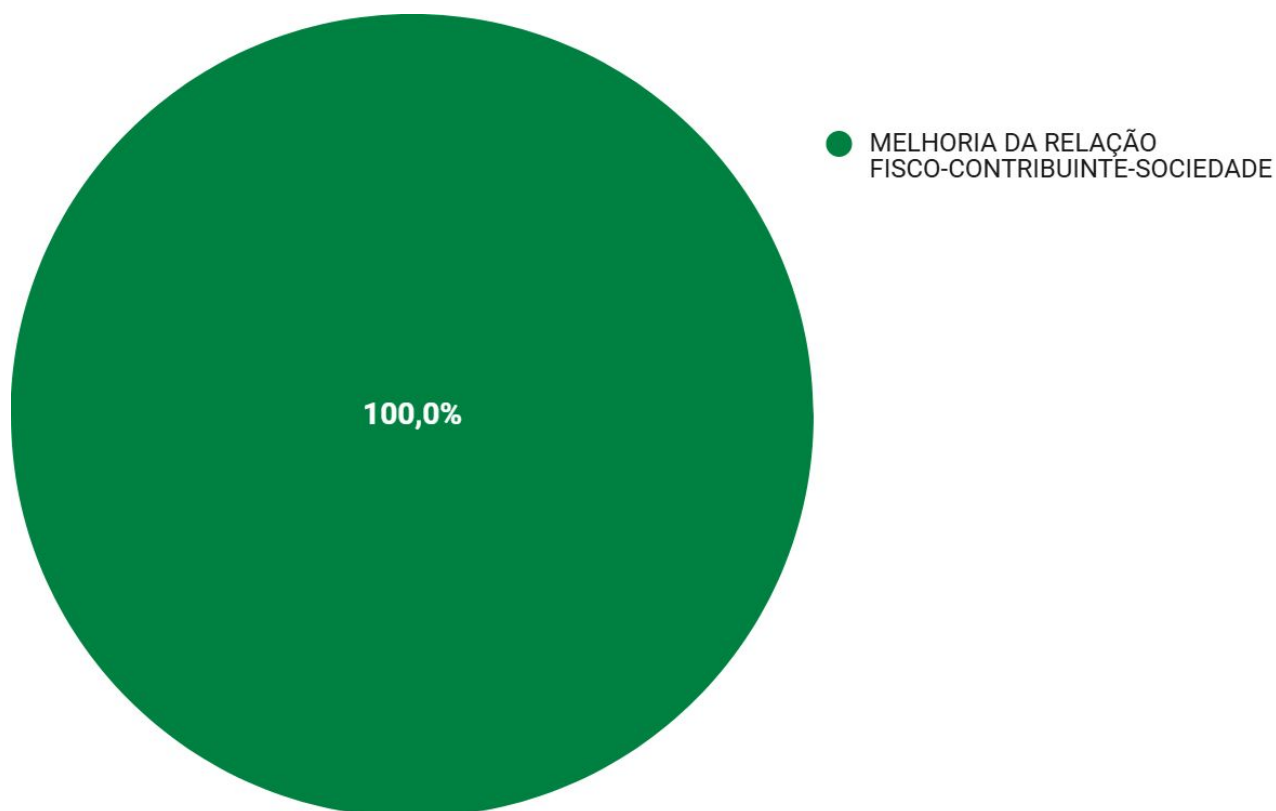
Gestão Fiscal

EXECUÇÃO ORÇAMENTÁRIA DO TEMA 4.1

A seguir é possível visualizar as informações financeiras dos Programas do Tema “**Gestão Fiscal**”, como os valores orçamentário, empenhado e o percentual de execução orçamentária. O gráfico abaixo mostra a distribuição do total da execução orçamentária entre os Programas que fazem parte do Tema.

Programa	Lei + Créditos	Empenhado	% Execução Orçamentária
411 - Melhoria da Relação Fisco-Contribuinte-Sociedade	269.118.558,71	266.172.144,60	98,91%
412 - Modernização da Gestão Fiscal	56.744.580,00	0,00	0,00%
Total	325.863.138,71	266.172.144,60	81,68%

Distribuição da execução orçamentária por Programa



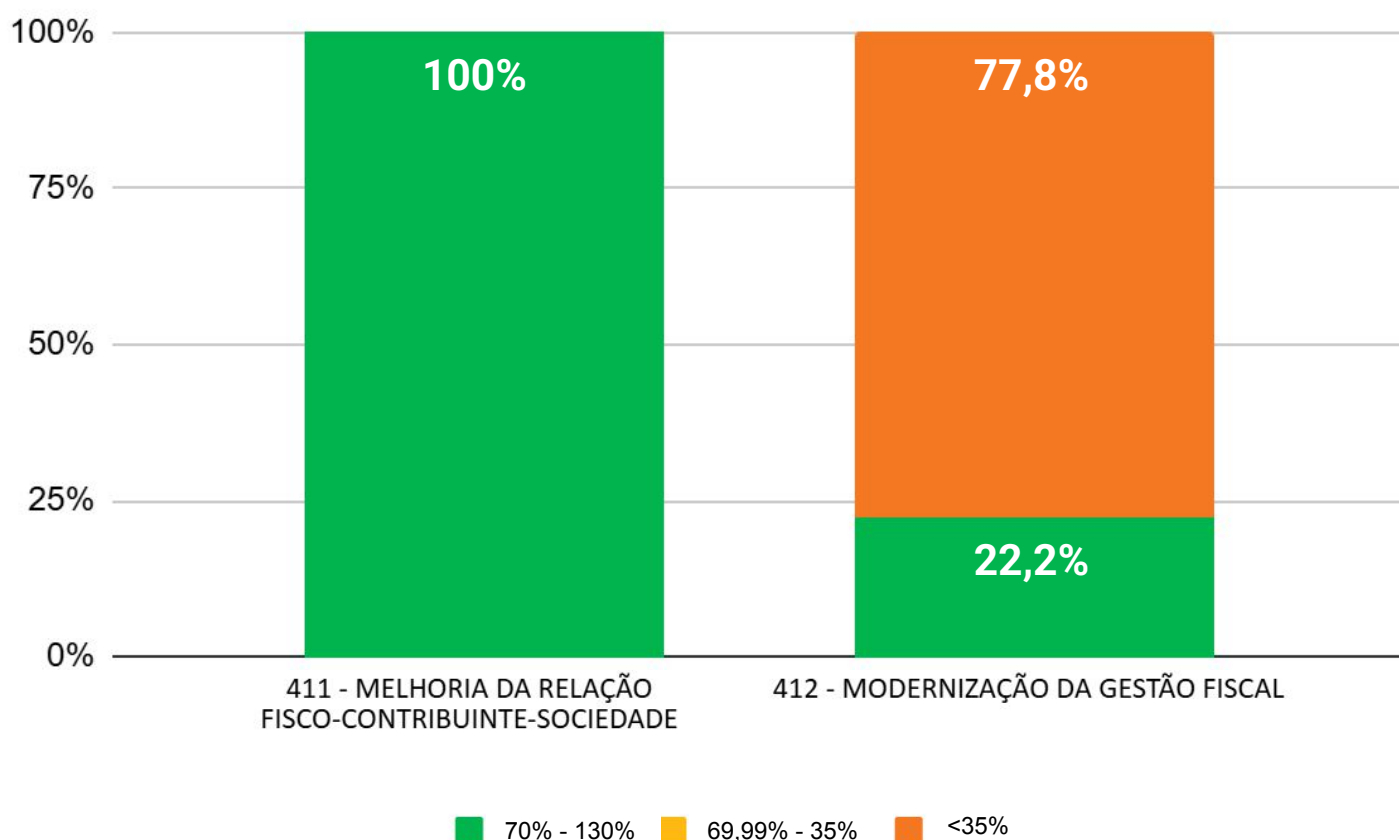
EXECUÇÃO FÍSICA DOS PROGRAMAS DO TEMA 4.1

Com o objetivo de facilitar uma análise visual compreensível, foi adotada uma classificação para os percentuais de execução física em relação às metas planejadas das Entregas.

- Entregas que tiveram um **percentual de execução entre 70% e 130%** foram destacadas em verde.
- Aquelas que alcançaram **valores entre 35% e 69,99%** foram marcadas em amarelo.
- Por outro lado, as Entregas cujos percentuais de execução **ficaram abaixo de 35%** foram realçadas em vermelho.

O gráfico abaixo mostra a distribuição das Entregas¹ de cada Eixo de acordo com a classificação adotada.

Desempenho dos Programas do Tema



¹ Das 17 Entregas do Tema “Gestão Fiscal”, no período de janeiro a dezembro de 2025, 7 foram desconsideradas nos cálculos pelos seguintes motivos: não tiveram meta planejada para o ano, portanto não sendo possível realizar o cálculo de execução; ou o percentual de execução física da Entrega superou o patamar de 130%, sendo esses casos considerados como falhas de planejamento.

PRINCIPAIS REALIZAÇÕES DOS PROGRAMAS

Programa: 411 - MELHORIA DA RELAÇÃO FISCO-CONTRIBUINTE-SOCIEDADE

Órgão Gestor: Secretaria da Fazenda - Sefaz

- Realização de 41 melhorias físicas nas unidades da Secretaria da Fazenda do Estado do Ceará - Sefaz-CE, contemplando os municípios de Parambu, Campos Sales, Quixeré, Brejo Santo, Ipaumirim, Penaforte, Aracati, Juazeiro do Norte, Jati, Iguatu, Quixadá, Russas, Chaval, Crateús, Pecém, Itapipoca, Tauá, Crato, Aquiraz, Caucaia, Fortaleza, Horizonte, Maracanaú, Tianguá e Sobral.

TEMA ESTRATÉGICO

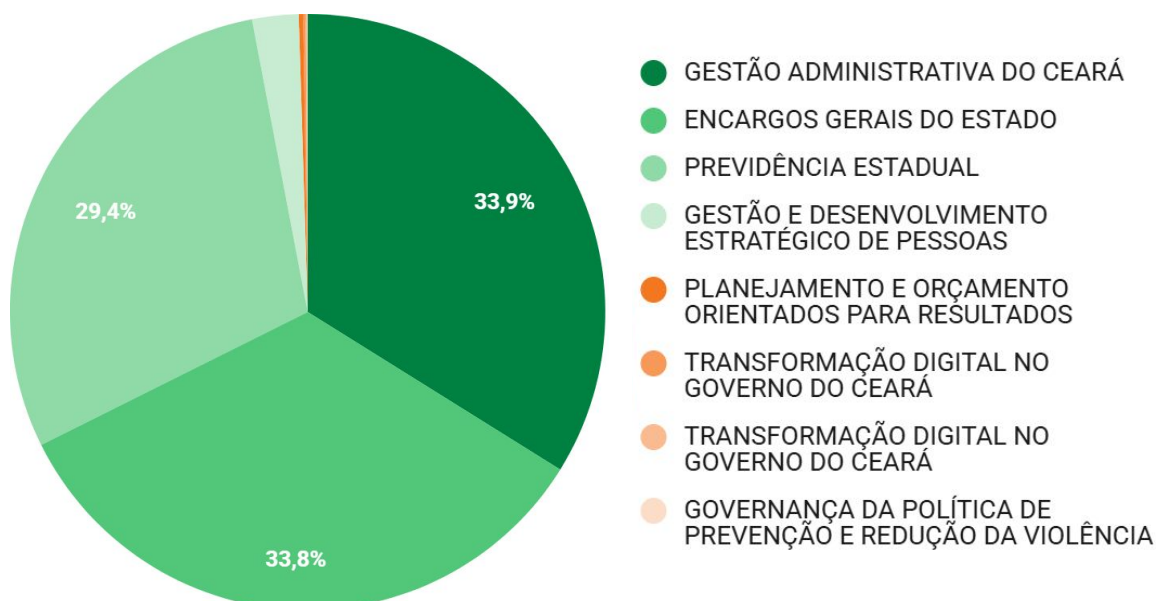
Planejamento, Gestão e Transformação Digital

EXECUÇÃO ORÇAMENTÁRIA DO TEMA 4.2

A seguir é possível visualizar as informações financeiras dos Programas do Tema “Planejamento, Gestão e Transformação Digital”, como os valores orçamentário, empenhado e o percentual de execução orçamentária. O gráfico abaixo mostra a distribuição do total da execução orçamentária entre os Programas que fazem parte do Tema.

Programa	Lei + Créditos	Empenhado	% Execução Orçamentária
421 - Gestão Administrativa do Ceará	7.189.775.141,30	7.004.739.117,34	97,43%
427 - Encargos Gerais do Estado	8.035.266.536,70	6.982.831.549,39	86,90%
426 - Previdência Estadual	6.538.879.270,20	6.068.989.220,23	92,81%
423 - Gestão e Desenvolvimento Estratégico de Pessoas	550.360.110,75	521.284.702,45	94,72%
422 - Planejamento e Orçamento Orientados para Resultados	50.820.220,29	49.671.716,23	97,74%
424 - Transformação Digital no Governo do Ceará	39.821.205,43	26.985.013,73	67,77%
425 - Governança e Gestão Corporativa	16.391.049,82	15.578.028,35	95,04%
420 - Governança da Política de Prevenção e Redução da Violência	10.709.614,83	7.569.281,25	70,68%
428 - Modernização da Gestão de Ativos	11.000.000,00	0,00	0,00%
Total	22.443.023.149,32	20.677.648.628,97	92,13%

Distribuição da execução orçamentária por Programa

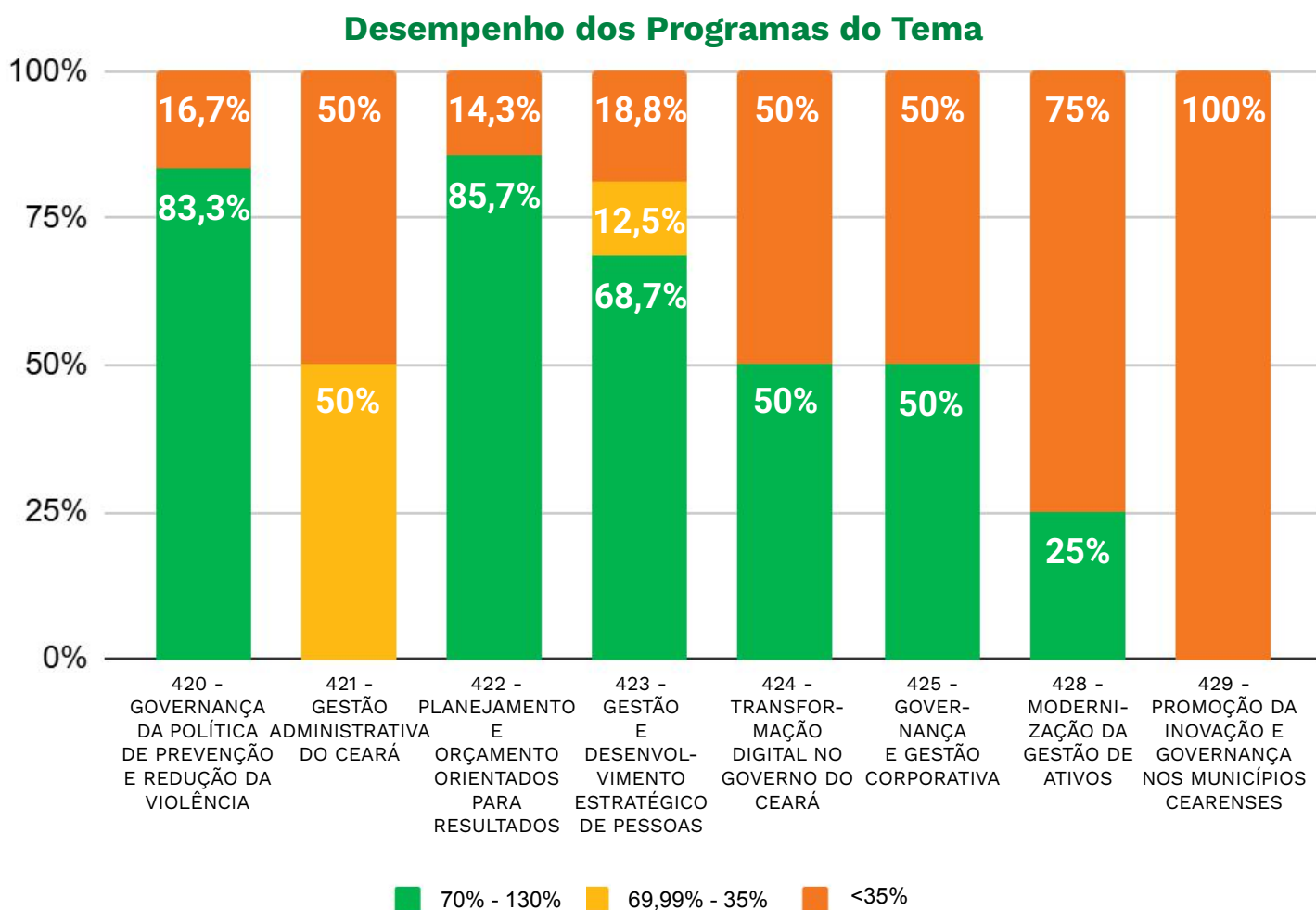


EXECUÇÃO FÍSICA DOS PROGRAMAS DO TEMA 4.2

Com o objetivo de facilitar uma análise visual compreensível, foi adotada uma classificação para os percentuais de execução física em relação às metas planejadas das Entregas.

- Entregas que tiveram um **percentual de execução entre 70% e 130%** foram destacadas em verde.
- Aquelas que alcançaram **valores entre 35% e 69,99%** foram marcadas em amarelo.
- Por outro lado, as Entregas cujos percentuais de execução **ficaram abaixo de 35%** foram realçadas em vermelho.

O gráfico abaixo mostra a distribuição das Entregas¹ de cada Eixo de acordo com a classificação adotada.



¹ Das 91 Entregas do Tema “Planejamento, Gestão e Transformação Digital”, no período de janeiro a dezembro de 2025, 35 foram desconsideradas nos cálculos pelos seguintes motivos: não tiveram meta planejada para o ano, portanto não sendo possível realizar o cálculo de execução; ou o percentual de execução física da Entrega superou o patamar de 130%, sendo esses casos considerados como falhas de planejamento.

PRINCIPAIS REALIZAÇÕES DOS PROGRAMAS

Programa: 420 - GOVERNANÇA DA POLÍTICA DE PREVENÇÃO E REDUÇÃO DA VIOLÊNCIA

Órgão Gestor: Casa Civil

- Implantação de duas unidades de atendimento do Núcleo de Ação pela Paz - NAPAZ em Fortaleza, localizadas nos bairros Vicente Pinzon e Barra do Ceará.

Programa: 422 - PLANEJAMENTO E ORÇAMENTO ORIENTADOS PARA RESULTADOS

Órgão Gestor: Secretaria do Planejamento e Gestão - Seplag

- Realização e publicação de 116 estudos e pesquisas pelo Instituto de Pesquisa e Estratégia Econômica do Ceará - Ipece, abordando uma ampla gama de temáticas relevantes para o monitoramento e a análise da realidade socioeconômica do Estado. Entre os produtos publicados, destacam-se: Termômetro da Inflação, Ipece Informe, Farol da Economia Cearense, Textos para Discussão, Índice de Vulnerabilidade Social da Juventude, Nota Técnica, Painel de Indicadores Municipais, Relatórios de Monitoramento de Programas Sociais, Boletim Trimestral da Juventude, Termômetro do Mercado de Trabalho, Enfoque Econômico, Índice de Desenvolvimento Municipal, Regiões de Planejamento: Panorama Socioeconômico, Boletim de Gestão Pública, Boletim da Produtividade Cearense, Ipece Conjuntura, Ceará em Mapas Interativos, Ceará em Números, PIB Trimestral, PIB Estadual, PIB Municipal, Previsão para o PIB Cearense, Relatórios dos Objetivos de Desenvolvimento Sustentável - ODS, Índice Comparativo de Gestão Municipal - ICGM, Índice Municipal de Alerta - IMA. Todas as publicações encontram-se disponíveis no site oficial do IPECE (<https://www.ipece.ce.gov.br/produtos/>).

Programa: 423 - GESTÃO E DESENVOLVIMENTO ESTRATÉGICO DE PESSOAS

Órgão Gestor: Secretaria do Planejamento e Gestão - Seplag

- Capacitação de 80 agentes públicos: 32 através da Escola Nacional de Administração Pública - ENAP, em cursos voltados ao planejamento e à gestão e 48 servidores foram qualificados em dez ações financiadas pelo Plano de Treinamento e Desenvolvimento de Pessoas - PTDEP, abrangendo temas como gestão e fiscalização de contratos, folha de pagamento, desenvolvimento de gestores, ordenação de despesas e participação em eventos nacionais de licitações e contratos, terceirização, gestão de pessoas e temáticas na área do direito administrativo.

PRINCIPAIS REALIZAÇÕES DOS PROGRAMAS

- Capacitação de 13.872 agentes públicos (servidores estaduais, municipais, empregados e ocupantes de cargos comissionados) do Poder Executivo do Estado do Ceará, por meio de realização de 262 formações continuadas e de 260 formações continuadas e de liderança, nas temáticas de Planejamento e Gestão Pública, realizadas pela Escola de Gestão Pública do Estado do Ceará – EGPC.

Programa: 424 - TRANSFORMAÇÃO DIGITAL NO GOVERNO DO CEARÁ

Órgão Gestor: Secretaria do Planejamento e Gestão - Seplag

- Implantação de um Plano de Gestão de Mudança Organizacional (GMO), com estratégias de ação com quatro principais pilares: Comunicação; Treinamento; Formadores de Opinião (stakeholders) e Impactos Organizacionais.
- Oferta de duas plataformas digitais, sendo uma plataforma digital redesenhada (ce.gov.br/servicos) e um aplicativo modernizado (Ceará App), atendendo a todo o Ceará, fazendo parte da transformação digital do Estado.

Programa: 425 - GOVERNANÇA E GESTÃO CORPORATIVA

Órgão Gestor: Secretaria do Planejamento e Gestão - Seplag

- Estruturação de seis sistemas auxiliares da Seplag: Modernização Administrativa, Material e Patrimônio, Gestão Corporativa de Compras, Logística de Transporte de Agentes Públicos em Serviço, Serviços Terceirizados e Tecnologia da Informação e Comunicação com melhorias em sistemas e no portal ObservAI, na segurança cibernética e atualização de processos.

Programa: 428 - MODERNIZAÇÃO DA GESTÃO DE ATIVOS

Órgão Gestor: Secretaria da Fazenda - Sefaz

- A CearaPar apoiou a Seplag no desenvolvimento de uma nova funcionalidade destinada ao cadastro das resoluções do Conselho Estadual de Administração e Gestão de Ativos - Conag, a qual foi 100% implantada, ampliando a organização, a integração e a disponibilidade das informações estratégicas sobre os ativos.

TEMA ESTRATÉGICO

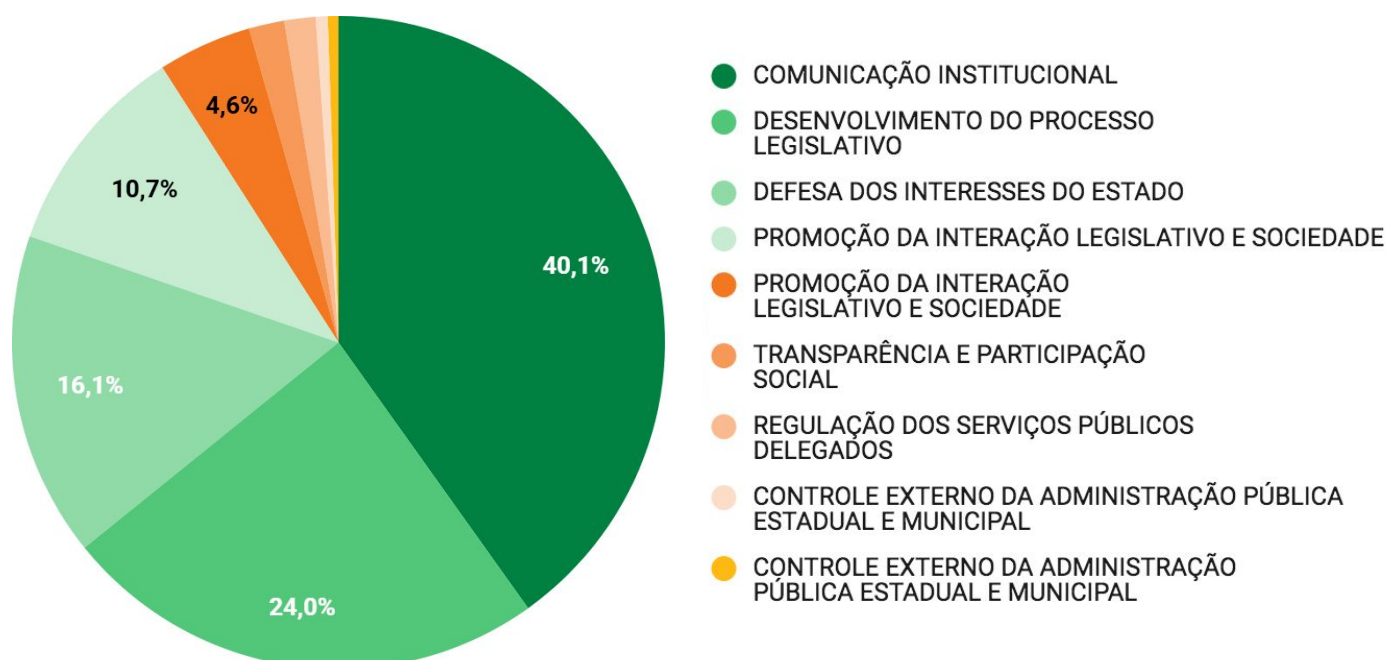
Transparência, Ética e Controle

EXECUÇÃO ORÇAMENTÁRIA DO TEMA 4.3

A seguir é possível visualizar as informações financeiras dos Programas do Tema “**Transparência, Ética e Controle**”, como os valores orçamentário, empenhado e o percentual de execução orçamentária. O gráfico abaixo mostra a distribuição do total da execução orçamentária entre os Programas que fazem parte do Tema.

Programa	Lei + Créditos	Empenhado	% Execução Orçamentária
431 - Comunicação Institucional	234.014.920,50	231.846.992,35	99,07%
435 - Desenvolvimento do Processo Legislativo	138.916.045,80	138.916.045,80	100,00%
439 - Defesa dos Interesses do Estado	94.058.940,00	92.934.433,15	98,80%
436 - Promoção da Interação Legislativo e Sociedade	61.590.258,86	61.566.252,75	99,96%
438 - Controle Interno Governamental	27.098.086,48	26.857.530,40	99,11%
437 - Regulação dos Serviços Públicos Delegados	12.298.161,95	10.120.326,74	82,29%
434 - Transparência e Participação Social	9.410.267,85	8.938.087,53	94,98%
432 - Controle Externo da Administração Pública Estadual e Municipal	3.433.964,27	3.426.744,52	99,79%
433 - Fomento à Ética e à Integridade	3.097.709,50	3.054.937,91	98,62%
Total	583.918.355,21	577.661.351,15	98,93%

Distribuição da execução orçamentária por Programa



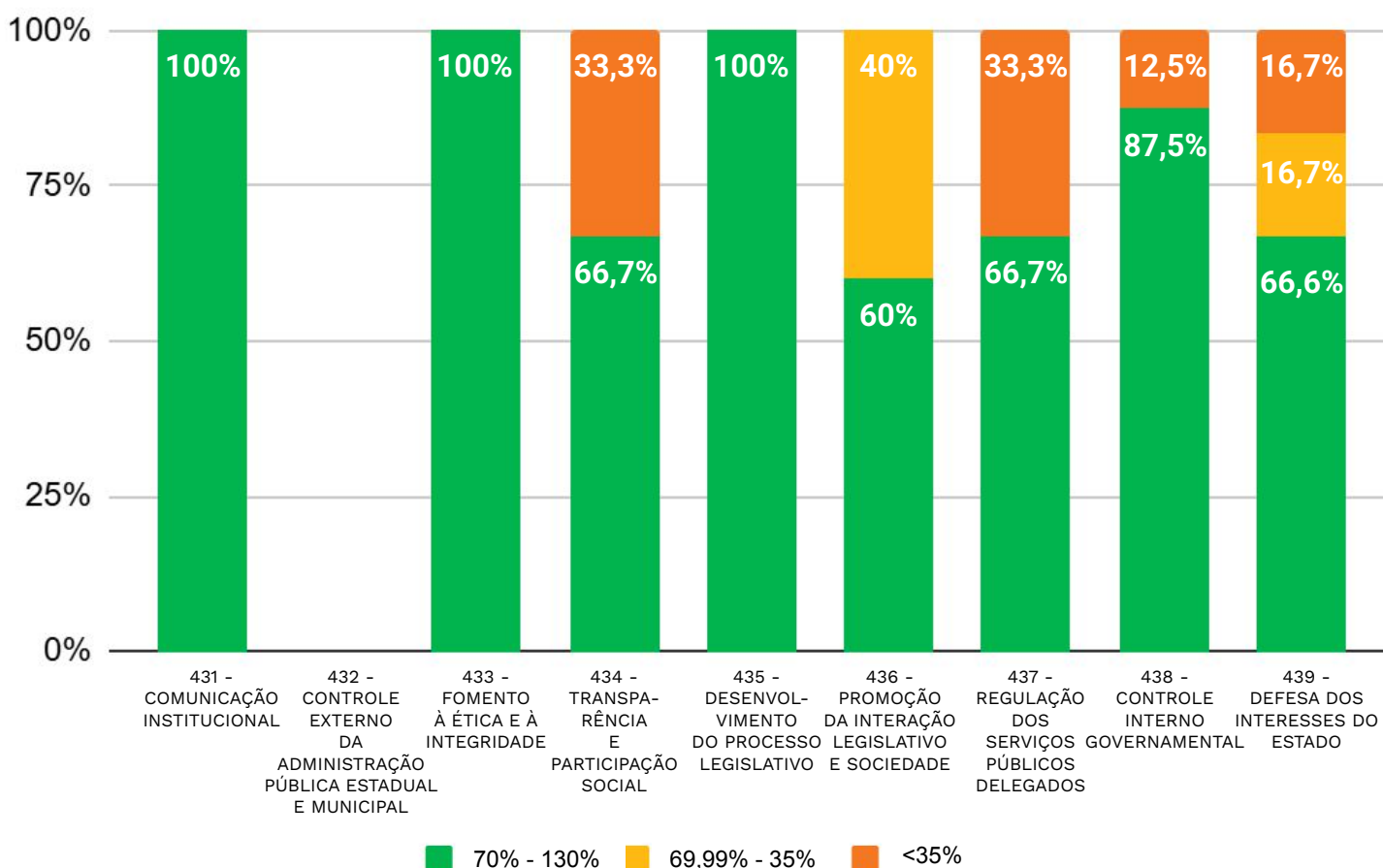
EXECUÇÃO FÍSICA DOS PROGRAMAS DO TEMA 4.3

Com o objetivo de facilitar uma análise visual compreensível, foi adotada uma classificação para os percentuais de execução física em relação às metas planejadas das Entregas.

- Entregas que tiveram um **percentual de execução entre 70% e 130%** foram destacadas em verde.
- Aquelas que alcançaram **valores entre 35% e 69,99%** foram marcadas em amarelo.
- Por outro lado, as Entregas cujos percentuais de execução **ficaram abaixo de 35%** foram realçadas em vermelho.

O gráfico abaixo mostra a distribuição das Entregas¹ de cada Eixo de acordo com a classificação adotada.

Desempenho dos Programas do Tema



¹ Das 68 Entregas do Tema “Transparência, Ética e Controle”, no período de janeiro a dezembro de 2025, 37 foram desconsideradas nos cálculos pelos seguintes motivos: não tiveram meta planejada para o ano, portanto não sendo possível realizar o cálculo de execução; ou o percentual de execução física da Entrega superou o patamar de 130%, sendo esses casos considerados como falhas de planejamento.

PRINCIPAIS REALIZAÇÕES DOS PROGRAMAS

Programa: 431 - COMUNICAÇÃO INSTITUCIONAL

Órgão Gestor: Casa Civil

- Realização de 47 campanhas publicitárias sobre ações, programas e projetos estratégicos do Governo do Estado nas áreas da saúde, habitação, segurança, turismo e educação, veiculadas em diversas mídias sociais do Governo.

Programa: 432 - CONTROLE EXTERNO DA ADMINISTRAÇÃO PÚBLICA ESTADUAL E MUNICIPAL

Órgão Gestor: Tribunal de Contas do Estado do Ceará - TCE

- Registro de 15.202 participações em capacitações ofertadas pela Escola de Contas do Tribunal de Contas do Estado do Ceará - TCE Ceará, realizadas nas modalidades presencial e a distância, o que demonstra o interesse social e institucional pelas matérias trabalhadas e confirmando a importância das ações para o fortalecimento da cidadania e do controle social.

Programa: 433 - FOMENTO À ÉTICA E À INTEGRIDADE

Órgão Gestor: Controladoria e Ouvidoria Geral do Estado - CGE

- Implantação dos Planos de Integridade da Academia Estadual de Segurança Pública do Ceará - Aesp, da Fundação Cearense de Meteorologia e Recursos Hídricos - Funceme), da Secretaria do Trabalho - SET e do Conselho Estadual de Educação - CEE, todos com sede e execução das atividades em Fortaleza.

Programa: 434 - TRANSPARÊNCIA E PARTICIPAÇÃO SOCIAL

Órgão Gestor: Controladoria e Ouvidoria Geral do Estado - CGE

- Atendimento a 208.245 demandas, sendo 97.658 solicitações de informação e 110.587 manifestações de ouvidoria, refletindo o alcance expressivo dos canais de atendimento ao cidadão.

Programa: 435 - DESENVOLVIMENTO DO PROCESSO LEGISLATIVO

Órgão Gestor: Assembléia Legislativa do Estado do Ceará - Alece

- Aprovação de 6.206 proposições na Alece, englobando Proposta de Emenda à Constituição Estadual, Projetos de Lei Complementar, Projetos de Lei Ordinária, Projetos de Lei Delegada, Projetos de Decreto Legislativo, Projetos de Resolução, Projetos de Indicação e a Lei de Diretrizes Orçamentárias 2026.

PRINCIPAIS REALIZAÇÕES DOS PROGRAMAS

Programa: 436 - PROMOÇÃO DA INTERAÇÃO LEGISLATIVO E SOCIEDADE **Órgão Gestor: Assembléia Legislativa do Estado do Ceará - Alece**

- Publicação de 9.299 matérias de divulgação das atividades parlamentares, legislativas, administrativas e demais serviços oferecidos pela Alece, pelos meios de comunicação: TV Assembleia (31.1 canal digital), Rádio FM Assembleia (96,7MHz), Revista Plenário, Núcleo de Mídias Digitais (Facebook, Instagram, YouTube, Twitter/X e TikTok), Agência de Notícias e Comunicação Interna, bem como agências de publicidade e contratos de patrocínio. Essa atuação assegura maior transparência às ações e projetos da Assembleia Legislativa, alcançando tanto o público interno quanto a sociedade cearense em geral, a partir da produção e disseminação de conteúdos institucionais nos referidos meios.

Programa: 437 - REGULAÇÃO DOS SERVIÇOS PÚBLICOS DELEGADOS **Órgão Gestor: Agência Reguladora de Serviços Públicos Delegados do Estado do Ceará - Arce**

- Conclusão de 53 fiscalizações no setor de saneamento, com a expedição de seus respectivos relatórios, envolvendo os municípios de Crato, Milagres, Várzea Alegre, Cariús, Orós, Caucaia, Chorozinho, Eusébio, Maracanaú, Fortaleza, Fortim, Icapuí, Barroquinha, Chaval, Jericoacora, Apuiarés, General Sampaio, Tejuçuoca, Acarape, Barreira, Ocara, Pacoti, Palmácia, Redenção, Guaraciaba, Tianguá, Ibicuitinga, Catunda, Arneiroz, Parambu, Tauá, Iracema, Jaguaribara, Potiretama, Solonópole, Jucás, Quixeré, Limoeiro do Norte, Morada Nova, Amontada, Itapaje, Canindé, Madalena, Banabuiú, S. João do Jaguaribe, Dep. Irapuã Pimheiro, Milhã e Jaguaribe.
- Conclusão de 16 produtos de fiscalização nos setores de distribuição de energia elétrica e gás canalizado no Estado do Ceará, englobando Relatórios de Fiscalização, Notas Técnicas, Análises de Pedidos de Reconsideração de Autos de Infração, Exposições de Motivos para emissão de Auto de Infração e Parecer de Decisão do Conselho a Auto de Infração.

Programa: 438 - CONTROLE INTERNO GOVERNAMENTAL **Órgão Gestor: Controladoria e Ouvidoria Geral do Estado - CGE**

- Realização de três eventos de capacitação em compliance e gestão de parcerias. Um deles, promovido com a Rede Estadual de Controle Interno da Gestão Pública - RECIGP, abordou o Programa de Integridade do Governo Estadual. Os outros dois, realizados em parceria com a Associação dos Municípios do Estado do Ceará - Aprece), ocorreram em Sobral e Baturité, abordando temas como o sistema e-Parcerias, normas estaduais, Ouvidoria e Integridade Pública.

PRINCIPAIS REALIZAÇÕES DOS PROGRAMAS

Programa: 439 - DEFESA DOS INTERESSES DO ESTADO

Órgão Gestor: Procuradoria Geral do Estado - PGE

- Capacitação de três servidores públicos da Procuradoria Geral do Estado - PGE, sendo dois no curso de Especialização em Direito e Gestão de Negócios Imobiliários, e um no curso de capacitação em Inteligência Artificial para o Setor Público.